
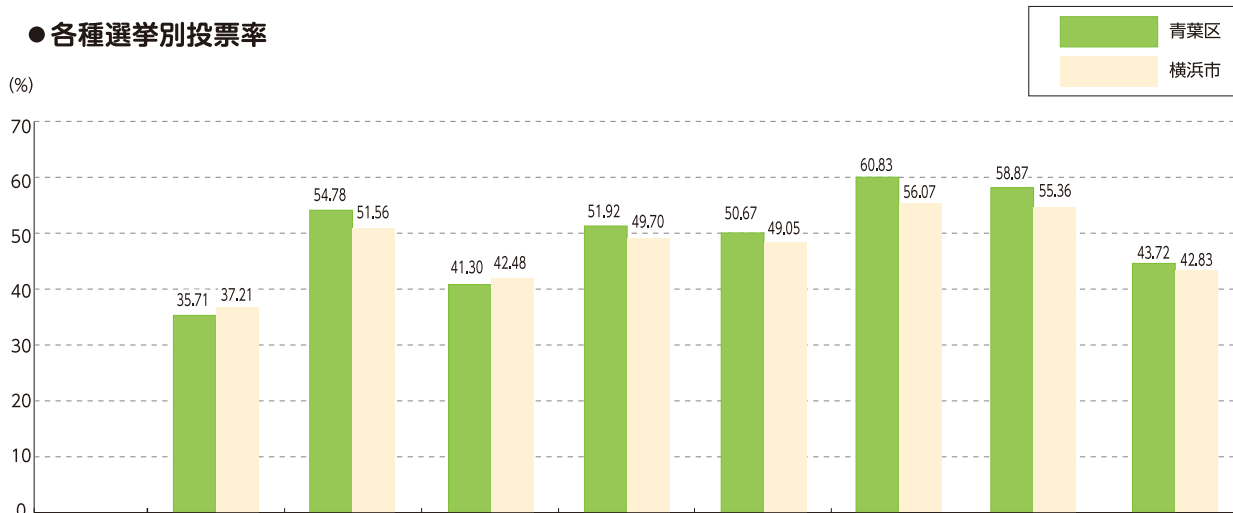


11 選挙

青葉区では衆議院議員総選挙や参議院議員通常選挙に比べて横浜市長選挙や統一地方選挙の投票率が低い傾向があります。また、令和3年の衆議院議員総選挙では18・19歳の投票率が高く、市内で1番となっています。



●各種選挙別投票率

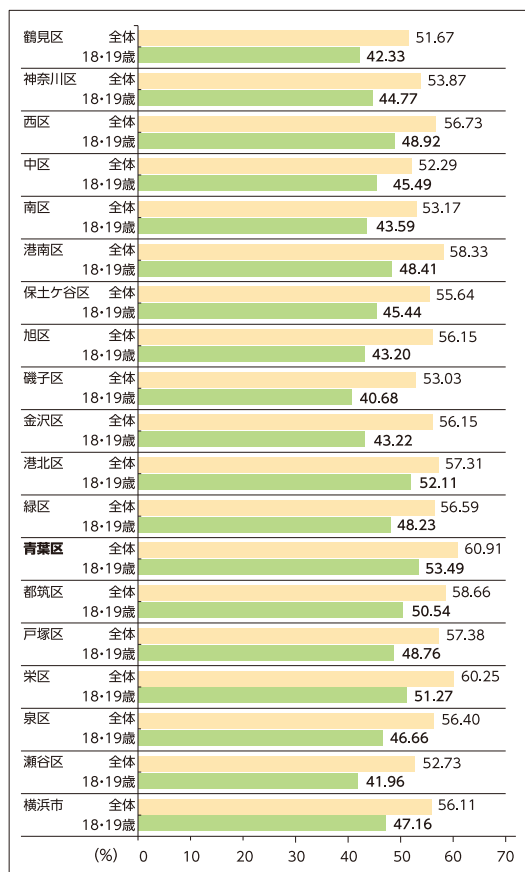


選挙名	平成29年7月30日 横浜市長選挙	平成29年10月22日 衆議院議員総選挙 (小選挙区)	平成31年4月7日 統一地方選挙 (市会議員)	令和元年7月21日 参議院議員通常選挙 (選挙区)	令和3年8月22日 横浜市長選挙	令和3年10月31日 衆議院議員総選挙 (小選挙区)	令和4年7月10日 参議院議員通常選挙 (選挙区)	令和5年4月9日 統一地方選挙 (市会議員)
投票率	13位	2位	13位	3位	5位	1位	1位	6位
投票者数	89,487人	139,281人	103,467人	132,715人	129,304人	157,327人	152,385人	111,164人

※資料:青葉区選挙管理委員会

●令和3年10月31日執行 衆議院議員総選挙(小選挙区)

区別投票率



青葉区投票所別投票率

投票区	投票所	投票率 (%)
1	田奈小学校	53.60
2	奈良中学校	58.28
3	奈良北団地集会所(2号棟)	62.68
4	青葉台小学校	64.53
5	青葉台中学校	62.02
6	榎が丘小学校	63.97
7	さつきが丘小学校	57.59
8	つつじが丘小学校	60.48
9	藤が丘小学校	62.14
10	谷本中学校	60.67
11	谷本小学校	55.79
12	緑が丘中学校	56.75
13	もえぎ野小学校	61.07
14	みたけ台中学校	57.16
15	鉄小学校	53.48
16	大場地域ケアプラザ	63.03
17	鴨志田中学校	62.63
18	鴨志田第一小学校	61.88
19	市ケ尾小学校	59.52
20	青葉区役所	56.15
21	東市ケ尾小学校	57.67
22	荇田小学校	51.86
23	山内小学校	58.73
24	あざみ野中学校	62.44
25	山内中学校	59.80
26	あざみ野第一小学校	62.06
27	たまプラーザ団地集会所	64.61
28	美しが丘東小学校	64.07
29	美しが丘中学校	66.43
30	元石川小学校	59.03
31	(旧)すすき野小学校	64.64
32	巖山小学校	64.17
33	恩田小学校	61.45
34	美しが丘西地区センター	61.80
35	荇田西小学校	64.19
36	新石川小学校	58.06
37	あざみ野第二小学校	66.76
38	荇田小学校	62.78
39	奈良の丘小学校	60.04
40	奈良地区センター	61.64
41	あかね台中学校	60.13
42	みたけ台小学校	65.93

※在外選挙人は含みません。
※資料:青葉区選挙管理委員会