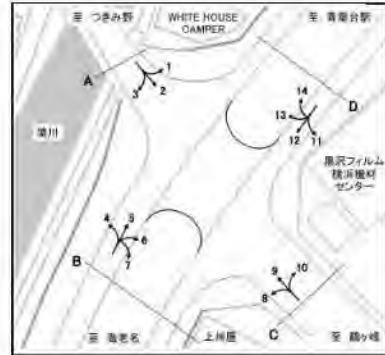


方向別自動車交通量調査表

調査地点：地域社会1 目黒

調査年月日：令和元年10月13日(日) 天候：曇りのち雨

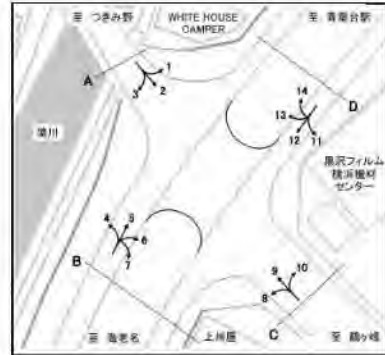


方向	1							2						
	種別	小型車 (台)	大型車 (台)	合計 (台)	大型車 混入率 (%)	時間 係数 (%)	二輪車 (台)	小型車 (台)	大型車 (台)	合計 (台)	大型車 混入率 (%)	時間 係数 (%)	二輪車 (台)	
6:00-6:15		24	6	30	20.0	1.6	0	55	14	69	20.3	1.2	2	
6:15-6:30		15	3	18	16.7	0.9	0	52	13	65	20.0	1.1	4	
6:30-6:45		14	3	17	17.6	0.9	2	51	13	64	20.3	1.1	4	
6:45-7:00		10	4	14	28.6	0.7	1	62	13	75	17.3	1.3	5	
1時間計		63	16	79	20.3	4.1	3	220	53	273	19.4	4.7	15	
7:00-7:15		12	6	18	33.3	0.9	1	53	14	67	20.9	1.2	6	
7:15-7:30		16	7	23	30.4	1.2	0	66	15	81	18.5	1.4	7	
7:30-7:45		15	3	18	16.7	0.9	0	58	11	69	15.9	1.2	4	
7:45-8:00		10	6	16	37.5	0.8	0	59	15	74	20.3	1.3	6	
1時間計		53	22	75	29.3	3.9	1	236	55	291	18.9	5.0	23	
8:00-8:15		23	4	27	14.8	1.4	1	68	7	75	9.3	1.3	8	
8:15-8:30		18	3	21	14.3	1.1	2	72	15	87	17.2	1.5	3	
8:30-8:45		15	5	20	25.0	1.0	0	85	11	96	11.5	1.7	5	
8:45-9:00		12	3	15	20.0	0.8	2	46	11	57	19.3	1.0	7	
1時間計		68	15	83	18.1	4.3	5	271	44	315	14.0	5.4	23	
9:00-9:15		17	4	21	19.0	1.1	1	73	12	85	14.1	1.5	3	
9:15-9:30		13	2	15	13.3	0.8	0	58	14	72	19.4	1.2	3	
9:30-9:45		19	4	23	17.4	1.2	0	57	9	66	13.6	1.1	2	
9:45-10:00		19	5	24	20.8	1.3	0	54	4	58	6.9	1.0	3	
1時間計		68	15	83	18.1	4.3	1	242	39	281	13.9	4.8	11	
10:00-10:15		17	4	21	19.0	1.1	0	53	17	70	24.3	1.2	0	
10:15-10:30		15	4	19	21.1	1.0	2	66	5	71	7.0	1.2	2	
10:30-10:45		24	1	25	4.0	1.3	0	53	14	67	20.9	1.2	0	
10:45-11:00		21	4	25	16.0	1.3	0	56	8	64	12.5	1.1	1	
1時間計		77	13	90	14.4	4.7	2	228	44	272	16.2	4.7	3	
11:00-11:15		21	0	21	0.0	1.1	0	65	10	75	13.3	1.3	1	
11:15-11:30		17	2	19	10.5	1.0	0	54	7	61	11.5	1.1	1	
11:30-11:45		30	3	33	9.1	1.7	0	74	13	87	14.9	1.5	0	
11:45-12:00		29	1	30	3.3	1.6	0	83	9	92	9.8	1.6	5	
1時間計		97	6	103	5.8	5.4	0	276	39	315	12.4	5.4	7	
12:00-12:15		33	4	37	10.8	1.9	2	93	6	99	6.1	1.7	0	
12:15-12:30		34	1	35	2.9	1.8	1	83	7	90	7.8	1.6	1	
12:30-12:45		32	3	35	8.6	1.8	0	84	9	93	9.7	1.6	3	
12:45-13:00		32	2	34	5.9	1.8	0	78	9	87	10.3	1.5	2	
1時間計		131	10	141	7.1	7.4	3	338	31	369	8.4	6.4	6	
13:00-13:15		26	1	27	3.7	1.4	0	73	10	83	12.0	1.4	1	
13:15-13:30		31	1	32	3.1	1.7	0	80	8	88	9.1	1.5	1	
13:30-13:45		20	2	22	9.1	1.2	0	77	8	85	9.4	1.5	2	
13:45-14:00		24	1	25	4.0	1.3	0	70	11	81	13.6	1.4	0	
1時間計		101	5	106	4.7	5.5	0	300	37	337	11.0	5.8	4	

方向別自動車交通量調査表

調査地点：地域社会1 目黒

調査年月日：令和元年10月13日(日) 天候：曇りのち雨

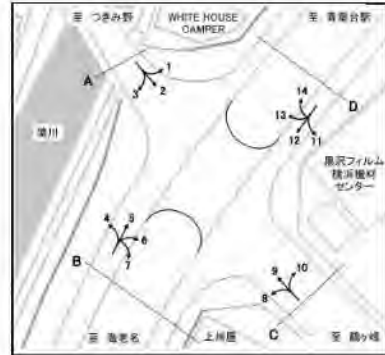


方向	1							2						
	種別	小型車 (台)	大型車 (台)	合計 (台)	大型車 混入率 (%)	時係 数 (%)	二輪車 (台)	小型車 (台)	大型車 (台)	合計 (台)	大型車 混入率 (%)	時係 数 (%)	二輪車 (台)	
14:00-14:15		37	1	38	2.6	2.0	0	89	8	97	8.2	1.7	1	
14:15-14:30		25	2	27	7.4	1.4	0	68	5	73	6.8	1.3	2	
14:30-14:45		29	1	30	3.3	1.6	0	89	4	93	4.3	1.6	2	
14:45-15:00		31	1	32	3.1	1.7	0	85	6	91	6.6	1.6	2	
1時間計		122	5	127	3.9	6.6	0	331	23	354	6.5	6.1	7	
15:00-15:15		28	3	31	9.7	1.6	0	79	11	90	12.2	1.6	1	
15:15-15:30		29	3	32	9.4	1.7	0	67	10	77	13.0	1.3	1	
15:30-15:45		34	3	37	8.1	1.9	0	73	4	77	5.2	1.3	0	
15:45-16:00		20	1	21	4.8	1.1	0	85	11	96	11.5	1.7	4	
1時間計		111	10	121	8.3	6.3	0	304	36	340	10.6	5.9	6	
16:00-16:15		29	2	31	6.5	1.6	1	87	10	97	10.3	1.7	3	
16:15-16:30		40	0	40	0.0	2.1	1	73	3	76	3.9	1.3	2	
16:30-16:45		29	0	29	0.0	1.5	0	86	3	89	3.4	1.5	3	
16:45-17:00		38	2	40	5.0	2.1	0	77	4	81	4.9	1.4	3	
1時間計		136	4	140	2.9	7.3	2	323	20	343	5.8	5.9	11	
17:00-17:15		31	2	33	6.1	1.7	1	80	7	87	8.0	1.5	2	
17:15-17:30		26	2	28	7.1	1.5	0	91	10	101	9.9	1.7	2	
17:30-17:45		25	0	25	0.0	1.3	0	92	8	100	8.0	1.7	4	
17:45-18:00		32	2	34	5.9	1.8	1	92	2	94	2.1	1.6	3	
1時間計		114	6	120	5.0	6.3	2	355	27	382	7.1	6.6	11	
18:00-18:15		32	4	36	11.1	1.9	0	90	5	95	5.3	1.6	3	
18:15-18:30		25	2	27	7.4	1.4	0	78	11	89	12.4	1.5	2	
18:30-18:45		24	2	26	7.7	1.4	0	80	4	84	4.8	1.4	1	
18:45-19:00		25	3	28	10.7	1.5	0	86	9	95	9.5	1.6	7	
1時間計		106	11	117	9.4	6.1	0	334	29	363	8.0	6.3	13	
19:00-19:15		21	1	22	4.5	1.2	0	72	5	77	6.5	1.3	1	
19:15-19:30		27	0	27	0.0	1.4	0	86	7	93	7.5	1.6	1	
19:30-19:45		25	3	28	10.7	1.5	0	55	13	68	19.1	1.2	1	
19:45-20:00		22	1	23	4.3	1.2	0	77	5	82	6.1	1.4	2	
1時間計		95	5	100	5.0	5.2	0	290	30	320	9.4	5.5	5	
20:00-20:15		23	2	25	8.0	1.3	0	66	6	72	8.3	1.2	3	
20:15-20:30		21	1	22	4.5	1.2	0	36	3	39	7.7	0.7	1	
20:30-20:45		19	1	20	5.0	1.0	0	56	7	63	11.1	1.1	1	
20:45-21:00		16	2	18	11.1	0.9	0	54	8	62	12.9	1.1	3	
1時間計		79	6	85	7.1	4.4	0	212	24	236	10.2	4.1	8	
21:00-21:15		18	2	20	10.0	1.0	0	51	10	61	16.4	1.1	0	
21:15-21:30		18	5	23	21.7	1.2	0	39	1	40	2.5	0.7	8	
21:30-21:45		17	3	20	15.0	1.0	0	46	4	50	8.0	0.9	1	
21:45-22:00		14	2	16	12.5	0.8	0	32	9	41	22.0	0.7	2	
1時間計		67	12	79	15.2	4.1	0	168	24	192	12.5	3.3	11	
昼12時間計		1184	122	1306	9.3	68.3	16	3538	424	3962	10.7	68.3	125	
夜12時間計		516	90	606	14.9	31.7	15	1515	324	1839	17.6	31.7	94	
全時間合計		1700	212	1912	11.1	100.0	31	5053	748	5801	12.9	100.0	219	
昼夜率		1.44	1.74	1.46	-	-	1.94	1.43	1.76	1.46	-	-	1.75	

方向別自動車交通量調査表

調査地点：地域社会1 目黒

調査年月日：令和元年10月13日(日) 天候：曇りのち雨

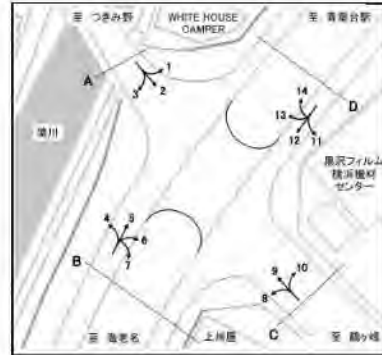


時間帯	種別	3						A 合計 (1+ 2+ 3)					
		小型車 (台)	大型車 (台)	合計 (台)	大型車 混入率 (%)	時係 数 (%)	二輪車 (台)	小型車 (台)	大型車 (台)	合計 (台)	大型車 混入率 (%)	時係 数 (%)	二輪車 (台)
22:00-22:15		13	0	13	0.0	1.0	0	58	7	65	10.8	0.7	2
22:15-22:30		25	1	26	3.8	1.9	4	81	4	85	4.7	0.9	7
22:30-22:45		17	0	17	0.0	1.3	0	55	4	59	6.8	0.7	1
22:45-23:00		17	3	20	15.0	1.5	2	69	8	77	10.4	0.9	7
1時間計		72	4	76	5.3	5.7	6	263	23	286	8.0	3.2	17
23:00-23:15		12	0	12	0.0	0.9	4	56	9	65	13.8	0.7	4
23:15-23:30		13	0	13	0.0	1.0	2	43	4	47	8.5	0.5	6
23:30-23:45		8	1	9	11.1	0.7	1	36	7	43	16.3	0.5	4
23:45-24:00		11	0	11	0.0	0.8	1	42	6	48	12.5	0.5	1
1時間計		44	1	45	2.2	3.4	8	177	26	203	12.8	2.2	15
0:00-0:15		4	1	5	20.0	0.4	3	28	3	31	9.7	0.3	6
0:15-0:30		12	2	14	14.3	1.0	0	31	5	36	13.9	0.4	1
0:30-0:45		2	2	4	50.0	0.3	0	15	9	24	37.5	0.3	2
0:45-1:00		0	1	1	100.0	0.1	0	25	5	30	16.7	0.3	4
1時間計		18	6	24	25.0	1.8	3	99	22	121	18.2	1.3	13
1:00-1:15		9	1	10	10.0	0.7	0	27	8	35	22.9	0.4	2
1:15-1:30		5	3	8	37.5	0.6	0	11	16	27	59.3	0.3	1
1:30-1:45		3	1	4	25.0	0.3	0	19	3	22	13.6	0.2	1
1:45-2:00		3	2	5	40.0	0.4	0	16	4	20	20.0	0.2	0
1時間計		20	7	27	25.9	2.0	0	73	31	104	29.8	1.1	4
2:00-2:15		6	0	6	0.0	0.4	0	22	5	27	18.5	0.3	2
2:15-2:30		7	0	7	0.0	0.5	0	18	11	29	37.9	0.3	1
2:30-2:45		5	2	7	28.6	0.5	0	19	9	28	32.1	0.3	1
2:45-3:00		3	2	5	40.0	0.4	0	14	11	25	44.0	0.3	6
1時間計		21	4	25	16.0	1.9	0	73	36	109	33.0	1.2	10
3:00-3:15		3	0	3	0.0	0.2	1	8	15	23	65.2	0.3	2
3:15-3:30		4	4	8	50.0	0.6	0	15	11	26	42.3	0.3	0
3:30-3:45		2	1	3	33.3	0.2	0	22	9	31	29.0	0.3	2
3:45-4:00		8	7	15	46.7	1.1	0	24	15	39	38.5	0.4	1
1時間計		17	12	29	41.4	2.2	1	69	50	119	42.0	1.3	5
4:00-4:15		5	2	7	28.6	0.5	1	20	15	35	42.9	0.4	4
4:15-4:30		4	4	8	50.0	0.6	1	22	15	37	40.5	0.4	5
4:30-4:45		8	0	8	0.0	0.6	0	32	6	38	15.8	0.4	0
4:45-5:00		2	2	4	50.0	0.3	1	21	11	32	34.4	0.4	2
1時間計		19	8	27	29.6	2.0	3	95	47	142	33.1	1.6	11
5:00-5:15		8	1	9	11.1	0.7	0	32	12	44	27.3	0.5	4
5:15-5:30		1	0	1	0.0	0.1	0	46	13	59	22.0	0.7	5
5:30-5:45		6	7	13	53.8	1.0	0	63	18	81	22.2	0.9	2
5:45-6:00		9	0	9	0.0	0.7	0	82	16	98	16.3	1.1	2
1時間計		24	8	32	25.0	2.4	0	223	59	282	20.9	3.1	13

方向別自動車交通量調査表

調査地点：地域社会1 目黒

調査年月日：令和元年10月13日(日) 天候：曇りのち雨

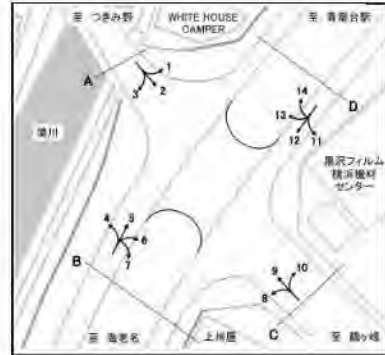


時間帯	種別	3						A 合計 (1+2+3)					
		小型車 (台)	大型車 (台)	合計 (台)	大型車 混入率 (%)	時係 数 (%)	二輪車 (台)	小型車 (台)	大型車 (台)	合計 (台)	大型車 混入率 (%)	時係 数 (%)	二輪車 (台)
6:00-6:15		10	1	11	9.1	0.8	1	89	21	110	19.1	1.2	3
6:15-6:30		5	0	5	0.0	0.4	0	72	16	88	18.2	1.0	4
6:30-6:45		12	3	15	20.0	1.1	0	77	19	96	19.8	1.1	6
6:45-7:00		23	6	29	20.7	2.2	0	95	23	118	19.5	1.3	6
1時間計		50	10	60	16.7	4.5	1	333	79	412	19.2	4.6	19
7:00-7:15		17	3	20	15.0	1.5	2	82	23	105	21.9	1.2	9
7:15-7:30		7	3	10	30.0	0.7	0	89	25	114	21.9	1.3	7
7:30-7:45		16	4	20	20.0	1.5	1	89	18	107	16.8	1.2	5
7:45-8:00		7	2	9	22.2	0.7	1	76	23	99	23.2	1.1	7
1時間計		47	12	59	20.3	4.4	4	336	89	425	20.9	4.7	28
8:00-8:15		13	4	17	23.5	1.3	2	104	15	119	12.6	1.3	11
8:15-8:30		9	2	11	18.2	0.8	0	99	20	119	16.8	1.3	5
8:30-8:45		16	2	18	11.1	1.3	2	116	18	134	13.4	1.5	7
8:45-9:00		14	0	14	0.0	1.0	0	72	14	86	16.3	0.9	9
1時間計		52	8	60	13.3	4.5	4	391	67	458	14.6	5.1	32
9:00-9:15		11	3	14	21.4	1.0	1	101	19	120	15.8	1.3	5
9:15-9:30		16	4	20	20.0	1.5	0	87	20	107	18.7	1.2	3
9:30-9:45		17	1	18	5.6	1.3	1	93	14	107	13.1	1.2	3
9:45-10:00		21	4	25	16.0	1.9	1	94	13	107	12.1	1.2	4
1時間計		65	12	77	15.6	5.7	3	375	66	441	15.0	4.9	15
10:00-10:15		22	4	26	15.4	1.9	0	92	25	117	21.4	1.3	0
10:15-10:30		12	2	14	14.3	1.0	0	93	11	104	10.6	1.1	4
10:30-10:45		14	5	19	26.3	1.4	0	91	20	111	18.0	1.2	0
10:45-11:00		13	1	14	7.1	1.0	1	90	13	103	12.6	1.1	2
1時間計		61	12	73	16.4	5.4	1	366	69	435	15.9	4.8	6
11:00-11:15		20	0	20	0.0	1.5	0	106	10	116	8.6	1.3	1
11:15-11:30		23	2	25	8.0	1.9	1	94	11	105	10.5	1.2	2
11:30-11:45		20	0	20	0.0	1.5	0	124	16	140	11.4	1.5	0
11:45-12:00		18	4	22	18.2	1.6	0	130	14	144	9.7	1.6	5
1時間計		81	6	87	6.9	6.5	1	454	51	505	10.1	5.6	8
12:00-12:15		30	3	33	9.1	2.5	0	156	13	169	7.7	1.9	2
12:15-12:30		25	2	27	7.4	2.0	0	142	10	152	6.6	1.7	2
12:30-12:45		17	1	18	5.6	1.3	0	133	13	146	8.9	1.6	3
12:45-13:00		23	0	23	0.0	1.7	1	133	11	144	7.6	1.6	3
1時間計		95	6	101	5.9	7.5	1	564	47	611	7.7	6.7	10
13:00-13:15		16	1	17	5.9	1.3	0	115	12	127	9.4	1.4	1
13:15-13:30		19	0	19	0.0	1.4	0	130	9	139	6.5	1.5	1
13:30-13:45		22	2	24	8.3	1.8	0	119	12	131	9.2	1.4	2
13:45-14:00		15	3	18	16.7	1.3	0	109	15	124	12.1	1.4	0
1時間計		72	6	78	7.7	5.8	0	473	48	521	9.2	5.8	4

方向別自動車交通量調査表

調査地点：地域社会1 目黒

調査年月日：令和元年10月13日(日) 天候：曇りのち雨

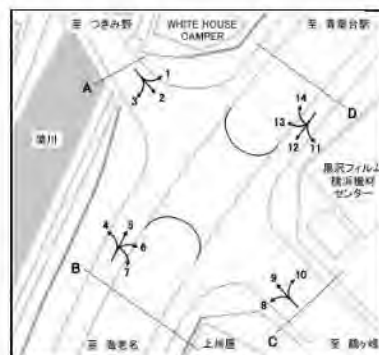


時間帯	種別	3					A 合計 (1+2+3)						
		小型車 (台)	大型車 (台)	合計 (台)	大型車 混入率 (%)	時係 数 (%)	二輪車 (台)	小型車 (台)	大型車 (台)	合計 (台)	大型車 混入率 (%)	時係 数 (%)	二輪車 (台)
14:00-14:15		27	2	29	6.9	2.2	1	153	11	164	6.7	1.8	2
14:15-14:30		12	3	15	20.0	1.1	0	105	10	115	8.7	1.3	2
14:30-14:45		18	0	18	0.0	1.3	0	136	5	141	3.5	1.6	2
14:45-15:00		15	1	16	6.3	1.2	1	131	8	139	5.8	1.5	3
1時間計		72	6	78	7.7	5.8	2	525	34	559	6.1	6.2	9
15:00-15:15		15	0	15	0.0	1.1	0	122	14	136	10.3	1.5	1
15:15-15:30		17	2	19	10.5	1.4	1	113	15	128	11.7	1.4	2
15:30-15:45		13	1	14	7.1	1.0	1	120	8	128	6.3	1.4	1
15:45-16:00		16	0	16	0.0	1.2	1	121	12	133	9.0	1.5	5
1時間計		61	3	64	4.7	4.8	3	476	49	525	9.3	5.8	9
16:00-16:15		15	0	15	0.0	1.1	0	131	12	143	8.4	1.6	4
16:15-16:30		21	1	22	4.5	1.6	1	134	4	138	2.9	1.5	4
16:30-16:45		7	1	8	12.5	0.6	0	122	4	126	3.2	1.4	3
16:45-17:00		11	1	12	8.3	0.9	1	126	7	133	5.3	1.5	4
1時間計		54	3	57	5.3	4.3	2	513	27	540	5.0	6.0	15
17:00-17:15		13	0	13	0.0	1.0	0	124	9	133	6.8	1.5	3
17:15-17:30		6	0	6	0.0	0.4	0	123	12	135	8.9	1.5	2
17:30-17:45		10	2	12	16.7	0.9	0	127	10	137	7.3	1.5	4
17:45-18:00		13	1	14	7.1	1.0	1	137	5	142	3.5	1.6	5
1時間計		42	3	45	6.7	3.4	1	511	36	547	6.6	6.0	14
18:00-18:15		6	1	7	14.3	0.5	2	128	10	138	7.2	1.5	5
18:15-18:30		16	0	16	0.0	1.2	0	119	13	132	9.8	1.5	2
18:30-18:45		9	2	11	18.2	0.8	0	113	8	121	6.6	1.3	1
18:45-19:00		15	2	17	11.8	1.3	1	126	14	140	10.0	1.5	8
1時間計		46	5	51	9.8	3.8	3	486	45	531	8.5	5.9	16
19:00-19:15		10	1	11	9.1	0.8	1	103	7	110	6.4	1.2	2
19:15-19:30		20	1	21	4.8	1.6	1	133	8	141	5.7	1.6	2
19:30-19:45		11	0	11	0.0	0.8	3	91	16	107	15.0	1.2	4
19:45-20:00		21	1	22	4.5	1.6	0	120	7	127	5.5	1.4	2
1時間計		62	3	65	4.6	4.9	5	447	38	485	7.8	5.4	10
20:00-20:15		11	1	12	8.3	0.9	0	100	9	109	8.3	1.2	3
20:15-20:30		11	1	12	8.3	0.9	0	68	5	73	6.8	0.8	1
20:30-20:45		11	1	12	8.3	0.9	0	86	9	95	9.5	1.0	1
20:45-21:00		12	1	13	7.7	1.0	0	82	11	93	11.8	1.0	3
1時間計		45	4	49	8.2	3.7	0	336	34	370	9.2	4.1	8
21:00-21:15		10	2	12	16.7	0.9	0	79	14	93	15.1	1.0	0
21:15-21:30		11	1	12	8.3	0.9	1	68	7	75	9.3	0.8	9
21:30-21:45		16	0	16	0.0	1.2	0	79	7	86	8.1	0.9	1
21:45-22:00		9	2	11	18.2	0.8	0	55	13	68	19.1	0.8	2
1時間計		46	5	51	9.8	3.8	1	281	41	322	12.7	3.6	12
昼12時間計		748	82	830	9.9	61.9	25	5470	628	6098	10.3	67.4	166
夜12時間計		438	72	510	14.1	38.1	28	2469	486	2955	16.4	32.6	137
全時間合計		1186	154	1340	11.5	100.0	53	7939	1114	9053	12.3	100.0	303
昼夜率		1.59	1.88	1.61	-	-	2.12	1.45	1.77	1.48	-	-	1.83

方向別自動車交通量調査表

調査地点：地域社会1 目黒

調査年月日：令和元年10月13日(日) 天候：曇りのち雨

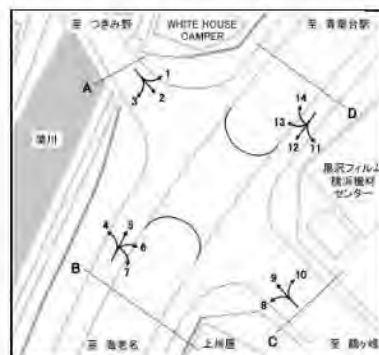


方向	4							5						
	種別	小型車 (台)	大型車 (台)	合計 (台)	大型車 混入率 (%)	時係 数 (%)	二輪車 (台)	小型車 (台)	大型車 (台)	合計 (台)	大型車 混入率 (%)	時係 数 (%)	二輪車 (台)	
22:00-22:15		1	0	1	0.0	0.1	0	4	1	5	20.0	0.6	0	
22:15-22:30		15	0	15	0.0	1.1	0	5	0	5	0.0	0.6	0	
22:30-22:45		10	2	12	16.7	0.8	0	9	3	12	25.0	1.4	1	
22:45-23:00		8	0	8	0.0	0.6	0	4	0	4	0.0	0.5	0	
1時間計		34	2	36	5.6	2.5	0	22	4	26	15.4	3.0	1	
23:00-23:15		14	0	14	0.0	1.0	0	1	0	1	0.0	0.1	0	
23:15-23:30		8	0	8	0.0	0.6	0	6	0	6	0.0	0.7	0	
23:30-23:45		3	1	4	25.0	0.3	0	1	0	1	0.0	0.1	0	
23:45-24:00		13	0	13	0.0	0.9	0	0	0	0	0.0	0.0	0	
1時間計		38	1	39	2.6	2.7	0	8	0	8	0.0	0.9	0	
0:00-0:15		13	1	14	7.1	1.0	0	4	1	5	20.0	0.6	2	
0:15-0:30		7	1	8	12.5	0.6	0	1	1	2	50.0	0.2	0	
0:30-0:45		3	1	4	25.0	0.3	0	1	2	3	66.7	0.3	0	
0:45-1:00		3	3	6	50.0	0.4	0	3	1	4	25.0	0.5	0	
1時間計		26	6	32	18.8	2.2	0	9	5	14	35.7	1.6	2	
1:00-1:15		3	1	4	25.0	0.3	1	2	0	2	0.0	0.2	0	
1:15-1:30		2	0	2	0.0	0.1	0	0	1	1	100.0	0.1	0	
1:30-1:45		6	2	8	25.0	0.6	0	1	0	1	0.0	0.1	0	
1:45-2:00		4	1	5	20.0	0.4	0	2	1	3	33.3	0.3	0	
1時間計		15	4	19	21.1	1.3	1	5	2	7	28.6	0.8	0	
2:00-2:15		0	3	3	100.0	0.2	0	0	0	0	0.0	0.0	0	
2:15-2:30		4	2	6	33.3	0.4	1	2	0	2	0.0	0.2	0	
2:30-2:45		1	1	2	50.0	0.1	0	2	0	2	0.0	0.2	0	
2:45-3:00		2	0	2	0.0	0.1	0	1	0	1	0.0	0.1	0	
1時間計		7	6	13	46.2	0.9	1	5	0	5	0.0	0.6	0	
3:00-3:15		4	0	4	0.0	0.3	0	1	0	1	0.0	0.1	0	
3:15-3:30		3	1	4	25.0	0.3	0	0	0	0	0.0	0.0	0	
3:30-3:45		3	2	5	40.0	0.4	0	0	0	0	0.0	0.0	0	
3:45-4:00		1	2	3	66.7	0.2	0	4	0	4	0.0	0.5	0	
1時間計		11	5	16	31.3	1.1	0	5	0	5	0.0	0.6	0	
4:00-4:15		0	0	0	0.0	0.0	0	0	1	1	100.0	0.1	1	
4:15-4:30		0	1	1	100.0	0.1	0	3	1	4	25.0	0.5	0	
4:30-4:45		2	2	4	50.0	0.3	0	3	1	4	25.0	0.5	0	
4:45-5:00		3	2	5	40.0	0.4	0	2	0	2	0.0	0.2	1	
1時間計		5	5	10	50.0	0.7	0	8	3	11	27.3	1.3	2	
5:00-5:15		1	2	3	66.7	0.2	0	7	1	8	12.5	0.9	1	
5:15-5:30		1	0	1	0.0	0.1	1	6	2	8	25.0	0.9	0	
5:30-5:45		5	4	9	44.4	0.6	0	14	0	14	0.0	1.6	0	
5:45-6:00		7	1	8	12.5	0.6	0	22	2	24	8.3	2.7	0	
1時間計		14	7	21	33.3	1.5	1	49	5	54	9.3	6.1	1	

方向別自動車交通量調査表

調査地点：地域社会1 目黒

調査年月日：令和元年10月13日(日) 天候：曇りのち雨

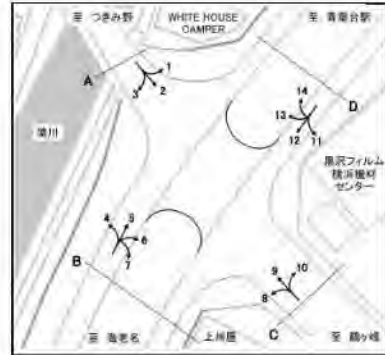


時間帯	種別	4						5					
		小型車 (台)	大型車 (台)	合計 (台)	大型車 混入率 (%)	時係 数 (%)	二輪車 (台)	小型車 (台)	大型車 (台)	合計 (台)	大型車 混入率 (%)	時係 数 (%)	二輪車 (台)
6:00-6:15		5	1	6	16.7	0.4	1	19	2	21	9.5	2.4	0
6:15-6:30		7	0	7	0.0	0.5	1	9	1	10	10.0	1.1	2
6:30-6:45		7	1	8	12.5	0.6	0	14	3	17	17.6	1.9	1
6:45-7:00		12	0	12	0.0	0.8	0	12	1	13	7.7	1.5	2
1時間計		31	2	33	6.1	2.3	2	54	7	61	11.5	6.9	5
7:00-7:15		12	2	14	14.3	1.0	0	10	1	11	9.1	1.3	2
7:15-7:30		15	5	20	25.0	1.4	0	13	2	15	13.3	1.7	0
7:30-7:45		8	2	10	20.0	0.7	1	14	0	14	0.0	1.6	1
7:45-8:00		10	3	13	23.1	0.9	1	9	2	11	18.2	1.3	0
1時間計		45	12	57	21.1	4.0	2	46	5	51	9.8	5.8	3
8:00-8:15		12	1	13	7.7	0.9	1	11	1	12	8.3	1.4	0
8:15-8:30		19	7	26	26.9	1.8	1	11	0	11	0.0	1.3	1
8:30-8:45		14	2	16	12.5	1.1	0	11	2	13	15.4	1.5	0
8:45-9:00		15	3	18	16.7	1.3	0	7	0	7	0.0	0.8	1
1時間計		60	13	73	17.8	5.1	2	40	3	43	7.0	4.9	2
9:00-9:15		15	2	17	11.8	1.2	0	13	1	14	7.1	1.6	0
9:15-9:30		16	1	17	5.9	1.2	1	6	2	8	25.0	0.9	0
9:30-9:45		27	2	29	6.9	2.0	0	9	0	9	0.0	1.0	0
9:45-10:00		16	5	21	23.8	1.5	0	6	2	8	25.0	0.9	0
1時間計		74	10	84	11.9	5.9	1	34	5	39	12.8	4.4	0
10:00-10:15		15	2	17	11.8	1.2	0	12	1	13	7.7	1.5	0
10:15-10:30		24	2	26	7.7	1.8	0	6	2	8	25.0	0.9	0
10:30-10:45		17	1	18	5.6	1.3	0	8	3	11	27.3	1.3	2
10:45-11:00		20	2	22	9.1	1.5	2	16	0	16	0.0	1.8	0
1時間計		76	7	83	8.4	5.8	2	42	6	48	12.5	5.5	2
11:00-11:15		18	3	21	14.3	1.5	0	13	2	15	13.3	1.7	2
11:15-11:30		16	1	17	5.9	1.2	0	12	0	12	0.0	1.4	1
11:30-11:45		19	3	22	13.6	1.5	1	23	3	26	11.5	3.0	0
11:45-12:00		29	0	29	0.0	2.0	0	11	2	13	15.4	1.5	0
1時間計		82	7	89	7.9	6.3	1	59	7	66	10.6	7.5	3
12:00-12:15		22	2	24	8.3	1.7	0	13	0	13	0.0	1.5	0
12:15-12:30		21	0	21	0.0	1.5	2	23	3	26	11.5	3.0	0
12:30-12:45		38	12	50	24.0	3.5	0	9	1	10	10.0	1.1	1
12:45-13:00		29	4	33	12.1	2.3	0	8	0	8	0.0	0.9	0
1時間計		110	18	128	14.1	9.0	2	53	4	57	7.0	6.5	1
13:00-13:15		28	2	30	6.7	2.1	0	12	1	13	7.7	1.5	0
13:15-13:30		24	0	24	0.0	1.7	0	10	0	10	0.0	1.1	0
13:30-13:45		18	1	19	5.3	1.3	0	9	1	10	10.0	1.1	0
13:45-14:00		13	3	16	18.8	1.1	0	5	2	7	28.6	0.8	0
1時間計		83	6	89	6.7	6.3	0	36	4	40	10.0	4.6	0

方向別自動車交通量調査表

調査地点：地域社会1 目黒

調査年月日：令和元年10月13日(日) 天候：曇りのち雨

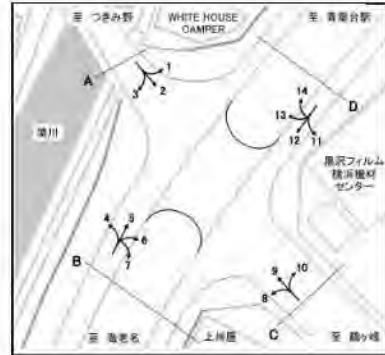


時間帯	種別	4						5					
		小型車 (台)	大型車 (台)	合計 (台)	大型車 混入率 (%)	時係 数 (%)	二輪車 (台)	小型車 (台)	大型車 (台)	合計 (台)	大型車 混入率 (%)	時係 数 (%)	二輪車 (台)
14:00-14:15		21	2	23	8.7	1.6	0	11	0	11	0.0	1.3	0
14:15-14:30		14	2	16	12.5	1.1	0	19	0	19	0.0	2.2	2
14:30-14:45		20	4	24	16.7	1.7	0	7	0	7	0.0	0.8	0
14:45-15:00		22	3	25	12.0	1.8	0	20	1	21	4.8	2.4	0
1時間計		77	11	88	12.5	6.2	0	57	1	58	1.7	6.6	2
15:00-15:15		30	0	30	0.0	2.1	0	15	2	17	11.8	1.9	0
15:15-15:30		21	3	24	12.5	1.7	0	10	0	10	0.0	1.1	0
15:30-15:45		21	0	21	0.0	1.5	1	16	1	17	5.9	1.9	1
15:45-16:00		16	1	17	5.9	1.2	0	14	1	15	6.7	1.7	2
1時間計		88	4	92	4.3	6.5	1	55	4	59	6.8	6.7	3
16:00-16:15		18	0	18	0.0	1.3	0	11	0	11	0.0	1.3	0
16:15-16:30		15	1	16	6.3	1.1	1	11	0	11	0.0	1.3	1
16:30-16:45		15	0	15	0.0	1.1	0	10	0	10	0.0	1.1	0
16:45-17:00		13	1	14	7.1	1.0	0	5	2	7	28.6	0.8	0
1時間計		61	2	63	3.2	4.4	1	37	2	39	5.1	4.4	1
17:00-17:15		14	0	14	0.0	1.0	0	8	0	8	0.0	0.9	0
17:15-17:30		22	0	22	0.0	1.5	1	14	0	14	0.0	1.6	0
17:30-17:45		20	1	21	4.8	1.5	0	8	0	8	0.0	0.9	0
17:45-18:00		21	0	21	0.0	1.5	2	13	1	14	7.1	1.6	0
1時間計		77	1	78	1.3	5.5	3	43	1	44	2.3	5.0	0
18:00-18:15		34	1	35	2.9	2.5	0	17	1	18	5.6	2.0	0
18:15-18:30		18	2	20	10.0	1.4	0	9	2	11	18.2	1.3	0
18:30-18:45		13	0	13	0.0	0.9	0	6	2	8	25.0	0.9	1
18:45-19:00		17	0	17	0.0	1.2	0	10	0	10	0.0	1.1	0
1時間計		82	3	85	3.5	6.0	0	42	5	47	10.6	5.3	1
19:00-19:15		10	1	11	9.1	0.8	0	7	0	7	0.0	0.8	0
19:15-19:30		13	2	15	13.3	1.1	2	9	0	9	0.0	1.0	0
19:30-19:45		15	0	15	0.0	1.1	0	12	1	13	7.7	1.5	1
19:45-20:00		10	1	11	9.1	0.8	1	12	0	12	0.0	1.4	0
1時間計		48	4	52	7.7	3.7	3	40	1	41	2.4	4.7	1
20:00-20:15		20	0	20	0.0	1.4	0	10	0	10	0.0	1.1	0
20:15-20:30		19	1	20	5.0	1.4	2	10	1	11	9.1	1.3	0
20:30-20:45		23	2	25	8.0	1.8	0	8	0	8	0.0	0.9	0
20:45-21:00		19	0	19	0.0	1.3	0	8	0	8	0.0	0.9	0
1時間計		81	3	84	3.6	5.9	2	36	1	37	2.7	4.2	0
21:00-21:15		17	1	18	5.6	1.3	0	8	0	8	0.0	0.9	0
21:15-21:30		21	1	22	4.5	1.5	1	4	0	4	0.0	0.5	0
21:30-21:45		9	1	10	10.0	0.7	1	1	0	1	0.0	0.1	0
21:45-22:00		9	1	10	10.0	0.7	0	5	1	6	16.7	0.7	1
1時間計		56	4	60	6.7	4.2	2	18	1	19	5.3	2.2	1
昼12時間計		915	94	1009	9.3	70.9	15	544	47	591	8.0	67.2	18
夜12時間計		366	49	415	11.8	29.1	12	259	29	288	10.1	32.8	13
全時間合計		1281	143	1424	10.0	100.0	27	803	76	879	8.6	100.0	31
昼夜率		1.40	1.52	1.41	-	-	1.80	1.48	1.62	1.49	-	-	1.72

方向別自動車交通量調査表

調査地点：地域社会1 目黒

調査年月日：令和元年10月13日(日) 天候：曇りのち雨

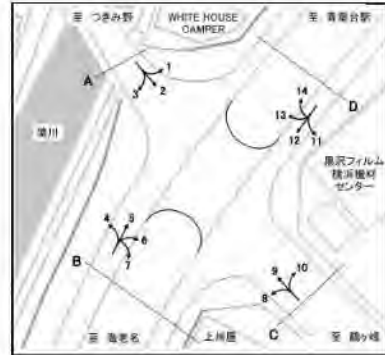


方向	6						7						
	種別	小型車 (台)	大型車 (台)	合計 (台)	大型車 混入率 (%)	時係 数 (%)	二輪車 (台)	小型車 (台)	大型車 (台)	合計 (台)	大型車 混入率 (%)	時係 数 (%)	二輪車 (台)
時間帯													
22:00-22:15		29	5	34	14.7	0.9	1	1	0	1	0.0	4.2	0
22:15-22:30		18	6	24	25.0	0.7	2	1	0	1	0.0	4.2	0
22:30-22:45		18	4	22	18.2	0.6	0	0	0	0	0.0	0.0	0
22:45-23:00		17	7	24	29.2	0.7	2	0	0	0	0.0	0.0	0
1時間計		82	22	104	21.2	2.9	5	2	0	2	0.0	8.3	0
23:00-23:15		16	9	25	36.0	0.7	1	0	0	0	0.0	0.0	0
23:15-23:30		16	6	22	27.3	0.6	3	1	0	1	0.0	4.2	0
23:30-23:45		14	4	18	22.2	0.5	2	0	0	0	0.0	0.0	0
23:45-24:00		15	3	18	16.7	0.5	2	2	0	2	0.0	8.3	0
1時間計		61	22	83	26.5	2.3	8	3	0	3	0.0	12.5	0
0:00-0:15		13	4	17	23.5	0.5	2	0	0	0	0.0	0.0	0
0:15-0:30		11	7	18	38.9	0.5	1	0	0	0	0.0	0.0	0
0:30-0:45		9	5	14	35.7	0.4	0	0	0	0	0.0	0.0	0
0:45-1:00		13	3	16	18.8	0.4	1	0	0	0	0.0	0.0	0
1時間計		46	19	65	29.2	1.8	4	0	0	0	0.0	0.0	0
1:00-1:15		7	7	14	50.0	0.4	2	0	0	0	0.0	0.0	0
1:15-1:30		8	7	15	46.7	0.4	0	0	0	0	0.0	0.0	0
1:30-1:45		11	4	15	26.7	0.4	0	0	0	0	0.0	0.0	0
1:45-2:00		10	5	15	33.3	0.4	0	0	0	0	0.0	0.0	0
1時間計		36	23	59	39.0	1.6	2	0	0	0	0.0	0.0	0
2:00-2:15		7	2	9	22.2	0.2	0	0	0	0	0.0	0.0	0
2:15-2:30		10	5	15	33.3	0.4	0	0	0	0	0.0	0.0	0
2:30-2:45		5	3	8	37.5	0.2	0	1	0	1	0.0	4.2	0
2:45-3:00		4	4	8	50.0	0.2	0	0	0	0	0.0	0.0	0
1時間計		26	14	40	35.0	1.1	0	1	0	1	0.0	4.2	0
3:00-3:15		5	13	18	72.2	0.5	0	0	0	0	0.0	0.0	0
3:15-3:30		5	12	17	70.6	0.5	1	0	0	0	0.0	0.0	0
3:30-3:45		7	11	18	61.1	0.5	1	0	0	0	0.0	0.0	0
3:45-4:00		3	10	13	76.9	0.4	0	0	0	0	0.0	0.0	0
1時間計		20	46	66	69.7	1.8	2	0	0	0	0.0	0.0	0
4:00-4:15		6	8	14	57.1	0.4	0	1	0	1	0.0	4.2	0
4:15-4:30		17	16	33	48.5	0.9	1	0	0	0	0.0	0.0	0
4:30-4:45		9	9	18	50.0	0.5	1	0	0	0	0.0	0.0	0
4:45-5:00		20	9	29	31.0	0.8	0	0	0	0	0.0	0.0	0
1時間計		52	42	94	44.7	2.6	2	1	0	1	0.0	4.2	0
5:00-5:15		16	12	28	42.9	0.8	1	0	0	0	0.0	0.0	0
5:15-5:30		20	14	34	41.2	0.9	1	0	0	0	0.0	0.0	0
5:30-5:45		31	18	49	36.7	1.4	1	0	0	0	0.0	0.0	0
5:45-6:00		26	13	39	33.3	1.1	2	0	0	0	0.0	0.0	0
1時間計		93	57	150	38.0	4.1	5	0	0	0	0.0	0.0	0

方向別自動車交通量調査表

調査地点：地域社会1 目黒

調査年月日：令和元年10月13日(日) 天候：曇りのち雨

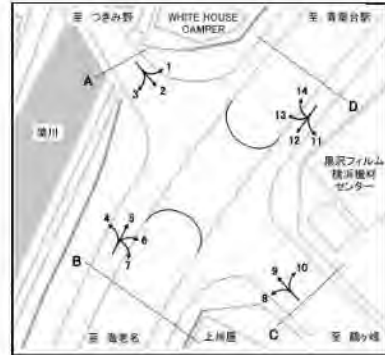


方向	6							7						
	種別	小型車 (台)	大型車 (台)	合計 (台)	大型車 混入率 (%)	時係 数 (%)	二輪車 (台)	小型車 (台)	大型車 (台)	合計 (台)	大型車 混入率 (%)	時係 数 (%)	二輪車 (台)	
6:00-6:15		31	8	39	20.5	1.1	0	0	0	0	0.0	0.0	0	
6:15-6:30		30	14	44	31.8	1.2	4	1	0	1	0.0	4.2	0	
6:30-6:45		29	23	52	44.2	1.4	2	0	0	0	0.0	0.0	0	
6:45-7:00		46	20	66	30.3	1.8	4	0	0	0	0.0	0.0	0	
1時間計		136	65	201	32.3	5.5	10	1	0	1	0.0	4.2	0	
7:00-7:15		29	14	43	32.6	1.2	3	0	0	0	0.0	0.0	0	
7:15-7:30		29	10	39	25.6	1.1	4	0	0	0	0.0	0.0	0	
7:30-7:45		31	8	39	20.5	1.1	1	0	0	0	0.0	0.0	0	
7:45-8:00		37	19	56	33.9	1.5	1	0	0	0	0.0	0.0	0	
1時間計		126	51	177	28.8	4.9	9	0	0	0	0.0	0.0	0	
8:00-8:15		33	12	45	26.7	1.2	2	0	0	0	0.0	0.0	0	
8:15-8:30		26	22	48	45.8	1.3	2	0	0	0	0.0	0.0	0	
8:30-8:45		38	17	55	30.9	1.5	1	0	0	0	0.0	0.0	0	
8:45-9:00		31	8	39	20.5	1.1	1	0	0	0	0.0	0.0	0	
1時間計		128	59	187	31.6	5.2	6	0	0	0	0.0	0.0	0	
9:00-9:15		39	17	56	30.4	1.5	0	0	0	0	0.0	0.0	0	
9:15-9:30		35	18	53	34.0	1.5	0	0	0	0	0.0	0.0	0	
9:30-9:45		37	12	49	24.5	1.4	0	0	0	0	0.0	0.0	0	
9:45-10:00		32	20	52	38.5	1.4	0	1	0	1	0.0	4.2	0	
1時間計		143	67	210	31.9	5.8	0	1	0	1	0.0	4.2	0	
10:00-10:15		33	24	57	42.1	1.6	2	0	0	0	0.0	0.0	0	
10:15-10:30		29	15	44	34.1	1.2	2	0	0	0	0.0	0.0	0	
10:30-10:45		41	8	49	16.3	1.4	0	1	0	1	0.0	4.2	0	
10:45-11:00		31	16	47	34.0	1.3	0	1	0	1	0.0	4.2	0	
1時間計		134	63	197	32.0	5.4	4	2	0	2	0.0	8.3	0	
11:00-11:15		43	10	53	18.9	1.5	0	1	0	1	0.0	4.2	0	
11:15-11:30		36	13	49	26.5	1.4	0	2	0	2	0.0	8.3	0	
11:30-11:45		35	19	54	35.2	1.5	0	1	0	1	0.0	4.2	0	
11:45-12:00		30	15	45	33.3	1.2	0	0	0	0	0.0	0.0	0	
1時間計		144	57	201	28.4	5.5	0	4	0	4	0.0	16.7	0	
12:00-12:15		34	10	44	22.7	1.2	0	0	0	0	0.0	0.0	0	
12:15-12:30		34	7	41	17.1	1.1	1	0	0	0	0.0	0.0	0	
12:30-12:45		20	9	29	31.0	0.8	0	0	0	0	0.0	0.0	0	
12:45-13:00		23	1	24	4.2	0.7	0	0	0	0	0.0	0.0	0	
1時間計		111	27	138	19.6	3.8	1	0	0	0	0.0	0.0	0	
13:00-13:15		34	15	49	30.6	1.4	1	0	0	0	0.0	0.0	0	
13:15-13:30		37	7	44	15.9	1.2	0	0	0	0	0.0	0.0	0	
13:30-13:45		29	10	39	25.6	1.1	1	1	0	1	0.0	4.2	0	
13:45-14:00		27	8	35	22.9	1.0	0	0	0	0	0.0	0.0	0	
1時間計		127	40	167	24.0	4.6	2	1	0	1	0.0	4.2	0	

方向別自動車交通量調査表

調査地点：地域社会1 目黒

調査年月日：令和元年10月13日(日) 天候：曇りのち雨

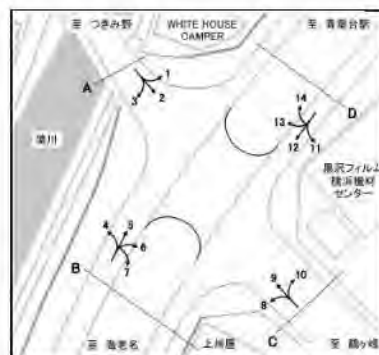


方向	6						7						
	種別	小型車 (台)	大型車 (台)	合計 (台)	大型車 混入率 (%)	時間 係数 (%)	二輪車 (台)	小型車 (台)	大型車 (台)	合計 (台)	大型車 混入率 (%)	時間 係数 (%)	二輪車 (台)
14:00-14:15		38	12	50	24.0	1.4	1	0	0	0	0.0	0.0	0
14:15-14:30		21	8	29	27.6	0.8	1	0	0	0	0.0	0.0	0
14:30-14:45		42	5	47	10.6	1.3	0	0	0	0	0.0	0.0	0
14:45-15:00		39	13	52	25.0	1.4	1	0	0	0	0.0	0.0	0
1時間計		140	38	178	21.3	4.9	3	0	0	0	0.0	0.0	0
15:00-15:15		50	11	61	18.0	1.7	1	0	0	0	0.0	0.0	0
15:15-15:30		43	6	49	12.2	1.4	1	0	0	0	0.0	0.0	0
15:30-15:45		43	16	59	27.1	1.6	0	0	0	0	0.0	0.0	0
15:45-16:00		36	13	49	26.5	1.4	1	0	0	0	0.0	0.0	0
1時間計		172	46	218	21.1	6.0	3	0	0	0	0.0	0.0	0
16:00-16:15		44	17	61	27.9	1.7	0	0	0	0	0.0	0.0	0
16:15-16:30		27	10	37	27.0	1.0	0	0	0	0	0.0	0.0	0
16:30-16:45		30	14	44	31.8	1.2	1	1	0	1	0.0	4.2	0
16:45-17:00		39	10	49	20.4	1.4	0	2	1	3	33.3	12.5	0
1時間計		140	51	191	26.7	5.3	1	3	1	4	25.0	16.7	0
17:00-17:15		39	12	51	23.5	1.4	1	0	0	0	0.0	0.0	0
17:15-17:30		39	10	49	20.4	1.4	3	0	0	0	0.0	0.0	0
17:30-17:45		27	6	33	18.2	0.9	1	0	0	0	0.0	0.0	0
17:45-18:00		44	7	51	13.7	1.4	1	1	0	1	0.0	4.2	0
1時間計		149	35	184	19.0	5.1	6	1	0	1	0.0	4.2	0
18:00-18:15		49	12	61	19.7	1.7	3	1	0	1	0.0	4.2	0
18:15-18:30		42	7	49	14.3	1.4	2	0	0	0	0.0	0.0	0
18:30-18:45		39	12	51	23.5	1.4	0	2	0	2	0.0	8.3	0
18:45-19:00		36	11	47	23.4	1.3	0	0	0	0	0.0	0.0	0
1時間計		166	42	208	20.2	5.7	5	3	0	3	0.0	12.5	0
19:00-19:15		43	10	53	18.9	1.5	0	0	0	0	0.0	0.0	0
19:15-19:30		46	9	55	16.4	1.5	1	0	0	0	0.0	0.0	0
19:30-19:45		24	11	35	31.4	1.0	1	0	0	0	0.0	0.0	0
19:45-20:00		33	4	37	10.8	1.0	2	0	0	0	0.0	0.0	0
1時間計		146	34	180	18.9	5.0	4	0	0	0	0.0	0.0	0
20:00-20:15		28	11	39	28.2	1.1	0	0	0	0	0.0	0.0	0
20:15-20:30		32	16	48	33.3	1.3	0	0	0	0	0.0	0.0	0
20:30-20:45		37	13	50	26.0	1.4	0	0	0	0	0.0	0.0	0
20:45-21:00		39	12	51	23.5	1.4	0	0	0	0	0.0	0.0	0
1時間計		136	52	188	27.7	5.2	0	0	0	0	0.0	0.0	0
21:00-21:15		37	10	47	21.3	1.3	1	0	0	0	0.0	0.0	0
21:15-21:30		31	9	40	22.5	1.1	3	0	0	0	0.0	0.0	0
21:30-21:45		23	7	30	23.3	0.8	0	0	0	0	0.0	0.0	0
21:45-22:00		17	4	21	19.0	0.6	2	0	0	0	0.0	0.0	0
1時間計		108	30	138	21.7	3.8	6	0	0	0	0.0	0.0	0
昼12時間計		1680	576	2256	25.5	62.3	40	15	1	16	6.3	66.7	0
夜12時間計		942	426	1368	31.1	37.7	48	8	0	8	0.0	33.3	0
全時間合計		2622	1002	3624	27.6	100.0	88	23	1	24	4.2	100.0	0
昼夜率		1.56	1.74	1.61	-	-	2.20	1.53	1.00	1.50	-	-	0.00

方向別自動車交通量調査表

調査地点：地域社会1 目黒

調査年月日：令和元年10月13日(日) 天候：曇りのち雨

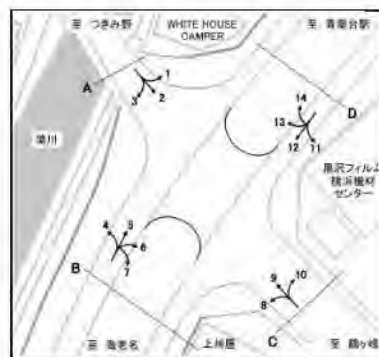


時間帯	種別	方向						B 合計 (4+ 5+ 6+ 7)					
		小型車 (台)	大型車 (台)	合計 (台)	大型車 混入率 (%)	時係 数 (%)	二輪車 (台)	小型車 (台)	大型車 (台)	合計 (台)	大型車 混入率 (%)	時係 数 (%)	二輪車 (台)
22:00-22:15							35	6	41	14.6	0.7	1	
22:15-22:30							39	6	45	13.3	0.8	2	
22:30-22:45							37	9	46	19.6	0.8	1	
22:45-23:00							29	7	36	19.4	0.6	2	
1時間計							140	28	168	16.7	2.8	6	
23:00-23:15							31	9	40	22.5	0.7	1	
23:15-23:30							31	6	37	16.2	0.6	3	
23:30-23:45							18	5	23	21.7	0.4	2	
23:45-24:00							30	3	33	9.1	0.6	2	
1時間計							110	23	133	17.3	2.2	8	
0:00- 0:15							30	6	36	16.7	0.6	4	
0:15- 0:30							19	9	28	32.1	0.5	1	
0:30- 0:45							13	8	21	38.1	0.4	0	
0:45- 1:00							19	7	26	26.9	0.4	1	
1時間計							81	30	111	27.0	1.9	6	
1:00- 1:15							12	8	20	40.0	0.3	3	
1:15- 1:30							10	8	18	44.4	0.3	0	
1:30- 1:45							18	6	24	25.0	0.4	0	
1:45- 2:00							16	7	23	30.4	0.4	0	
1時間計							56	29	85	34.1	1.4	3	
2:00- 2:15							7	5	12	41.7	0.2	0	
2:15- 2:30							16	7	23	30.4	0.4	1	
2:30- 2:45							9	4	13	30.8	0.2	0	
2:45- 3:00							7	4	11	36.4	0.2	0	
1時間計							39	20	59	33.9	1.0	1	
3:00- 3:15							10	13	23	56.5	0.4	0	
3:15- 3:30							8	13	21	61.9	0.4	1	
3:30- 3:45							10	13	23	56.5	0.4	1	
3:45- 4:00							8	12	20	60.0	0.3	0	
1時間計							36	51	87	58.6	1.5	2	
4:00- 4:15							7	9	16	56.3	0.3	1	
4:15- 4:30							20	18	38	47.4	0.6	1	
4:30- 4:45							14	12	26	46.2	0.4	1	
4:45- 5:00							25	11	36	30.6	0.6	1	
1時間計							66	50	116	43.1	1.9	4	
5:00- 5:15							24	15	39	38.5	0.7	2	
5:15- 5:30							27	16	43	37.2	0.7	2	
5:30- 5:45							50	22	72	30.6	1.2	1	
5:45- 6:00							55	16	71	22.5	1.2	2	
1時間計							156	69	225	30.7	3.8	7	

方向別自動車交通量調査表

調査地点：地域社会1 目黒

調査年月日：令和元年10月13日(日) 天候：曇りのち雨

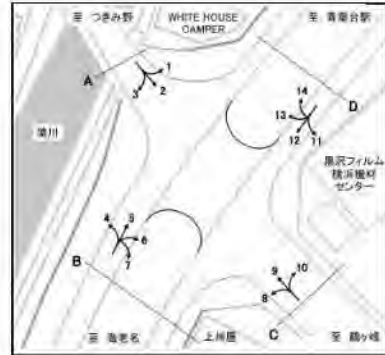


時間帯	種別	方向						B 合計 (4+ 5+ 6+ 7)					
		小型車 (台)	大型車 (台)	合計 (台)	大型車 混入率 (%)	時係 数 (%)	二輪車 (台)	小型車 (台)	大型車 (台)	合計 (台)	大型車 混入率 (%)	時係 数 (%)	二輪車 (台)
6:00-6:15							55	11	66	16.7	1.1	1	
6:15-6:30							47	15	62	24.2	1.0	7	
6:30-6:45							50	27	77	35.1	1.3	3	
6:45-7:00							70	21	91	23.1	1.5	6	
1時間計							222	74	296	25.0	5.0	17	
7:00-7:15							51	17	68	25.0	1.1	5	
7:15-7:30							57	17	74	23.0	1.2	4	
7:30-7:45							53	10	63	15.9	1.1	3	
7:45-8:00							56	24	80	30.0	1.3	2	
1時間計							217	68	285	23.9	4.8	14	
8:00-8:15							56	14	70	20.0	1.2	3	
8:15-8:30							56	29	85	34.1	1.4	4	
8:30-8:45							63	21	84	25.0	1.4	1	
8:45-9:00							53	11	64	17.2	1.1	2	
1時間計							228	75	303	24.8	5.1	10	
9:00-9:15							67	20	87	23.0	1.5	0	
9:15-9:30							57	21	78	26.9	1.3	1	
9:30-9:45							73	14	87	16.1	1.5	0	
9:45-10:00							55	27	82	32.9	1.4	0	
1時間計							252	82	334	24.6	5.6	1	
10:00-10:15							60	27	87	31.0	1.5	2	
10:15-10:30							59	19	78	24.4	1.3	2	
10:30-10:45							67	12	79	15.2	1.3	2	
10:45-11:00							68	18	86	20.9	1.4	2	
1時間計							254	76	330	23.0	5.5	8	
11:00-11:15							75	15	90	16.7	1.5	2	
11:15-11:30							66	14	80	17.5	1.3	1	
11:30-11:45							78	25	103	24.3	1.7	1	
11:45-12:00							70	17	87	19.5	1.5	0	
1時間計							289	71	360	19.7	6.0	4	
12:00-12:15							69	12	81	14.8	1.4	0	
12:15-12:30							78	10	88	11.4	1.5	3	
12:30-12:45							67	22	89	24.7	1.5	1	
12:45-13:00							60	5	65	7.7	1.1	0	
1時間計							274	49	323	15.2	5.4	4	
13:00-13:15							74	18	92	19.6	1.5	1	
13:15-13:30							71	7	78	9.0	1.3	0	
13:30-13:45							57	12	69	17.4	1.2	1	
13:45-14:00							45	13	58	22.4	1.0	0	
1時間計							247	50	297	16.8	5.0	2	

方向別自動車交通量調査表

調査地点：地域社会1 目黒

調査年月日：令和元年10月13日(日) 天候：曇りのち雨

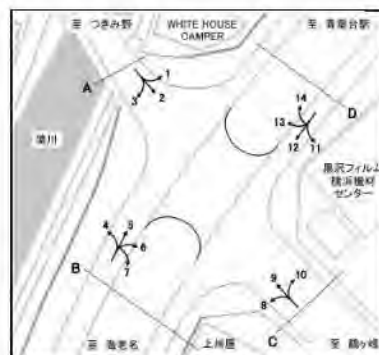


時間帯	種別	方向						B 合計 (4+ 5+ 6+ 7)					
		小型車 (台)	大型車 (台)	合計 (台)	大型車 混入率 (%)	時係 数 (%)	二輪車 (台)	小型車 (台)	大型車 (台)	合計 (台)	大型車 混入率 (%)	時係 数 (%)	二輪車 (台)
14:00-14:15							70	14	84	16.7	1.4	1	
14:15-14:30							54	10	64	15.6	1.1	3	
14:30-14:45							69	9	78	11.5	1.3	0	
14:45-15:00							81	17	98	17.3	1.6	1	
1時間計							274	50	324	15.4	5.4	5	
15:00-15:15							95	13	108	12.0	1.8	1	
15:15-15:30							74	9	83	10.8	1.4	1	
15:30-15:45							80	17	97	17.5	1.6	2	
15:45-16:00							66	15	81	18.5	1.4	3	
1時間計							315	54	369	14.6	6.2	7	
16:00-16:15							73	17	90	18.9	1.5	0	
16:15-16:30							53	11	64	17.2	1.1	2	
16:30-16:45							56	14	70	20.0	1.2	1	
16:45-17:00							59	14	73	19.2	1.2	0	
1時間計							241	56	297	18.9	5.0	3	
17:00-17:15							61	12	73	16.4	1.2	1	
17:15-17:30							75	10	85	11.8	1.4	4	
17:30-17:45							55	7	62	11.3	1.0	1	
17:45-18:00							79	8	87	9.2	1.5	3	
1時間計							270	37	307	12.1	5.2	9	
18:00-18:15							101	14	115	12.2	1.9	3	
18:15-18:30							69	11	80	13.8	1.3	2	
18:30-18:45							60	14	74	18.9	1.2	1	
18:45-19:00							63	11	74	14.9	1.2	0	
1時間計							293	50	343	14.6	5.8	6	
19:00-19:15							60	11	71	15.5	1.2	0	
19:15-19:30							68	11	79	13.9	1.3	3	
19:30-19:45							51	12	63	19.0	1.1	2	
19:45-20:00							55	5	60	8.3	1.0	3	
1時間計							234	39	273	14.3	4.6	8	
20:00-20:15							58	11	69	15.9	1.2	0	
20:15-20:30							61	18	79	22.8	1.3	2	
20:30-20:45							68	15	83	18.1	1.4	0	
20:45-21:00							66	12	78	15.4	1.3	0	
1時間計							253	56	309	18.1	5.2	2	
21:00-21:15							62	11	73	15.1	1.2	1	
21:15-21:30							56	10	66	15.2	1.1	4	
21:30-21:45							33	8	41	19.5	0.7	1	
21:45-22:00							31	6	37	16.2	0.6	3	
1時間計							182	35	217	16.1	3.6	9	
昼12時間計							3154	718	3872	18.5	65.1	73	
夜12時間計							1575	504	2079	24.2	34.9	73	
全時間合計							4729	1222	5951	20.5	100.0	146	
昼夜率							1.50	1.70	1.54	-	-	2.00	

方向別自動車交通量調査表

調査地点：地域社会1 目黒

調査年月日：令和元年10月13日(日) 天候：曇りのち雨

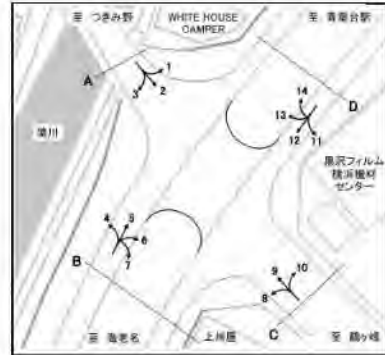


時間帯	種別	8						9					
		小型車 (台)	大型車 (台)	合計 (台)	大型車 混入率 (%)	時係 数 (%)	二輪車 (台)	小型車 (台)	大型車 (台)	合計 (台)	大型車 混入率 (%)	時係 数 (%)	二輪車 (台)
22:00-22:15		37	3	40	7.5	0.7	2	49	3	52	5.8	0.7	0
22:15-22:30		51	5	56	8.9	1.0	2	56	1	57	1.8	0.8	3
22:30-22:45		33	2	35	5.7	0.6	3	36	5	41	12.2	0.6	3
22:45-23:00		15	10	25	40.0	0.5	3	25	2	27	7.4	0.4	1
1時間計		136	20	156	12.8	2.8	10	166	11	177	6.2	2.4	7
23:00-23:15		32	7	39	17.9	0.7	0	60	7	67	10.4	0.9	3
23:15-23:30		21	8	29	27.6	0.5	1	27	8	35	22.9	0.5	3
23:30-23:45		25	10	35	28.6	0.6	0	31	10	41	24.4	0.6	1
23:45-24:00		25	6	31	19.4	0.6	0	23	3	26	11.5	0.4	2
1時間計		103	31	134	23.1	2.4	1	141	28	169	16.6	2.3	9
0:00-0:15		22	4	26	15.4	0.5	0	23	5	28	17.9	0.4	3
0:15-0:30		14	8	22	36.4	0.4	0	20	10	30	33.3	0.4	1
0:30-0:45		10	9	19	47.4	0.3	0	25	4	29	13.8	0.4	2
0:45-1:00		19	13	32	40.6	0.6	0	10	8	18	44.4	0.2	2
1時間計		65	34	99	34.3	1.8	0	78	27	105	25.7	1.4	8
1:00-1:15		16	8	24	33.3	0.4	0	18	9	27	33.3	0.4	2
1:15-1:30		12	11	23	47.8	0.4	1	10	4	14	28.6	0.2	3
1:30-1:45		12	5	17	29.4	0.3	1	8	12	20	60.0	0.3	1
1:45-2:00		15	7	22	31.8	0.4	1	20	11	31	35.5	0.4	0
1時間計		55	31	86	36.0	1.6	3	56	36	92	39.1	1.3	6
2:00-2:15		11	19	30	63.3	0.5	0	16	9	25	36.0	0.3	0
2:15-2:30		15	7	22	31.8	0.4	0	12	10	22	45.5	0.3	0
2:30-2:45		5	13	18	72.2	0.3	1	11	11	22	50.0	0.3	1
2:45-3:00		16	10	26	38.5	0.5	0	20	8	28	28.6	0.4	1
1時間計		47	49	96	51.0	1.8	1	59	38	97	39.2	1.3	2
3:00-3:15		5	13	18	72.2	0.3	0	4	4	8	50.0	0.1	0
3:15-3:30		5	3	8	37.5	0.1	1	4	7	11	63.6	0.1	2
3:30-3:45		7	11	18	61.1	0.3	0	4	14	18	77.8	0.2	2
3:45-4:00		11	6	17	35.3	0.3	0	14	12	26	46.2	0.4	1
1時間計		28	33	61	54.1	1.1	1	26	37	63	58.7	0.9	5
4:00-4:15		7	16	23	69.6	0.4	0	3	15	18	83.3	0.2	0
4:15-4:30		9	16	25	64.0	0.5	0	5	6	11	54.5	0.1	2
4:30-4:45		10	12	22	54.5	0.4	0	12	6	18	33.3	0.2	1
4:45-5:00		11	6	17	35.3	0.3	0	6	6	12	50.0	0.2	0
1時間計		37	50	87	57.5	1.6	0	26	33	59	55.9	0.8	3
5:00-5:15		18	25	43	58.1	0.8	2	18	13	31	41.9	0.4	5
5:15-5:30		16	15	31	48.4	0.6	1	20	7	27	25.9	0.4	3
5:30-5:45		15	11	26	42.3	0.5	3	20	8	28	28.6	0.4	2
5:45-6:00		25	12	37	32.4	0.7	0	28	9	37	24.3	0.5	0
1時間計		74	63	137	46.0	2.5	6	86	37	123	30.1	1.7	10

方向別自動車交通量調査表

調査地点：地域社会1 目黒

調査年月日：令和元年10月13日(日) 天候：曇りのち雨

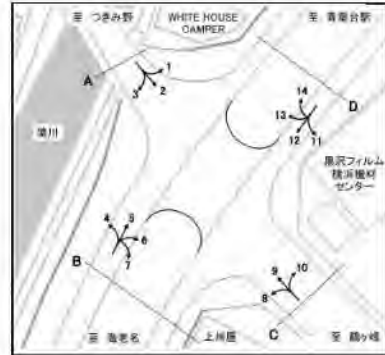


時間帯	種別	8						9					
		小型車 (台)	大型車 (台)	合計 (台)	大型車 混入率 (%)	時間 係数 (%)	二輪車 (台)	小型車 (台)	大型車 (台)	合計 (台)	大型車 混入率 (%)	時間 係数 (%)	二輪車 (台)
6:00-6:15		54	26	80	32.5	1.5	1	54	3	57	5.3	0.8	3
6:15-6:30		41	16	57	28.1	1.0	0	44	9	53	17.0	0.7	3
6:30-6:45		37	17	54	31.5	1.0	1	60	14	74	18.9	1.0	4
6:45-7:00		62	13	75	17.3	1.4	8	57	27	84	32.1	1.1	7
1時間計		194	72	266	27.1	4.9	10	215	53	268	19.8	3.6	17
7:00-7:15		35	20	55	36.4	1.0	1	68	9	77	11.7	1.0	7
7:15-7:30		79	18	97	18.6	1.8	2	68	20	88	22.7	1.2	5
7:30-7:45		69	16	85	18.8	1.6	3	87	13	100	13.0	1.4	8
7:45-8:00		56	23	79	29.1	1.4	4	64	17	81	21.0	1.1	3
1時間計		239	77	316	24.4	5.8	10	287	59	346	17.1	4.7	23
8:00-8:15		89	15	104	14.4	1.9	1	80	12	92	13.0	1.3	5
8:15-8:30		56	19	75	25.3	1.4	2	70	11	81	13.6	1.1	8
8:30-8:45		36	19	55	34.5	1.0	1	67	13	80	16.3	1.1	5
8:45-9:00		75	16	91	17.6	1.7	1	79	7	86	8.1	1.2	4
1時間計		256	69	325	21.2	5.9	5	296	43	339	12.7	4.6	22
9:00-9:15		49	15	64	23.4	1.2	0	62	14	76	18.4	1.0	2
9:15-9:30		43	22	65	33.8	1.2	1	81	22	103	21.4	1.4	6
9:30-9:45		39	15	54	27.8	1.0	2	103	13	116	11.2	1.6	5
9:45-10:00		70	14	84	16.7	1.5	0	114	11	125	8.8	1.7	4
1時間計		201	66	267	24.7	4.9	3	360	60	420	14.3	5.7	17
10:00-10:15		60	21	81	25.9	1.5	2	90	13	103	12.6	1.4	2
10:15-10:30		59	23	82	28.0	1.5	0	106	10	116	8.6	1.6	1
10:30-10:45		69	21	90	23.3	1.6	2	117	13	130	10.0	1.8	1
10:45-11:00		50	16	66	24.2	1.2	0	109	11	120	9.2	1.6	0
1時間計		238	81	319	25.4	5.8	4	422	47	469	10.0	6.4	4
11:00-11:15		71	17	88	19.3	1.6	1	109	14	123	11.4	1.7	1
11:15-11:30		77	15	92	16.3	1.7	0	113	14	127	11.0	1.7	1
11:30-11:45		60	24	84	28.6	1.5	1	104	19	123	15.4	1.7	2
11:45-12:00		53	23	76	30.3	1.4	0	109	10	119	8.4	1.6	3
1時間計		261	79	340	23.2	6.2	2	435	57	492	11.6	6.7	7
12:00-12:15		48	25	73	34.2	1.3	0	117	10	127	7.9	1.7	0
12:15-12:30		62	11	73	15.1	1.3	0	85	12	97	12.4	1.3	3
12:30-12:45		59	20	79	25.3	1.4	1	98	14	112	12.5	1.5	1
12:45-13:00		53	18	71	25.4	1.3	1	95	15	110	13.6	1.5	1
1時間計		222	74	296	25.0	5.4	2	395	51	446	11.4	6.1	5
13:00-13:15		43	23	66	34.8	1.2	0	93	3	96	3.1	1.3	0
13:15-13:30		26	20	46	43.5	0.8	0	58	8	66	12.1	0.9	1
13:30-13:45		64	14	78	17.9	1.4	1	100	17	117	14.5	1.6	1
13:45-14:00		62	12	74	16.2	1.4	0	71	9	80	11.3	1.1	2
1時間計		195	69	264	26.1	4.8	1	322	37	359	10.3	4.9	4

方向別自動車交通量調査表

調査地点：地域社会1 目黒

調査年月日：令和元年10月13日(日) 天候：曇りのち雨

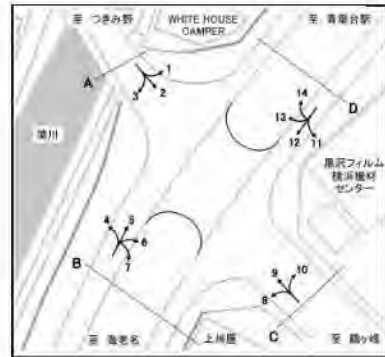


時間帯	種別	8						9					
		小型車 (台)	大型車 (台)	合計 (台)	大型車 混入率 (%)	時係 数 (%)	二輪車 (台)	小型車 (台)	大型車 (台)	合計 (台)	大型車 混入率 (%)	時係 数 (%)	二輪車 (台)
14:00-14:15		48	14	62	22.6	1.1	1	100	14	114	12.3	1.5	0
14:15-14:30		58	13	71	18.3	1.3	1	111	18	129	14.0	1.8	4
14:30-14:45		69	15	84	17.9	1.5	1	123	10	133	7.5	1.8	2
14:45-15:00		45	11	56	19.6	1.0	0	101	4	105	3.8	1.4	2
1時間計		220	53	273	19.4	5.0	3	435	46	481	9.6	6.5	8
15:00-15:15		65	20	85	23.5	1.6	2	116	12	128	9.4	1.7	4
15:15-15:30		58	7	65	10.8	1.2	1	92	5	97	5.2	1.3	2
15:30-15:45		38	24	62	38.7	1.1	0	72	10	82	12.2	1.1	2
15:45-16:00		72	16	88	18.2	1.6	0	108	11	119	9.2	1.6	4
1時間計		233	67	300	22.3	5.5	3	388	38	426	8.9	5.8	12
16:00-16:15		58	16	74	21.6	1.4	0	93	9	102	8.8	1.4	4
16:15-16:30		62	14	76	18.4	1.4	1	120	7	127	5.5	1.7	2
16:30-16:45		60	9	69	13.0	1.3	1	118	2	120	1.7	1.6	6
16:45-17:00		68	10	78	12.8	1.4	1	102	7	109	6.4	1.5	1
1時間計		248	49	297	16.5	5.4	3	433	25	458	5.5	6.2	13
17:00-17:15		52	9	61	14.8	1.1	3	129	8	137	5.8	1.9	1
17:15-17:30		76	10	86	11.6	1.6	5	110	11	121	9.1	1.6	7
17:30-17:45		69	9	78	11.5	1.4	2	128	7	135	5.2	1.8	11
17:45-18:00		58	8	66	12.1	1.2	0	103	5	108	4.6	1.5	5
1時間計		255	36	291	12.4	5.3	10	470	31	501	6.2	6.8	24
18:00-18:15		94	11	105	10.5	1.9	3	131	7	138	5.1	1.9	7
18:15-18:30		60	13	73	17.8	1.3	0	101	5	106	4.7	1.4	8
18:30-18:45		102	13	115	11.3	2.1	0	146	13	159	8.2	2.2	5
18:45-19:00		63	13	76	17.1	1.4	0	97	5	102	4.9	1.4	8
1時間計		319	50	369	13.6	6.7	3	475	30	505	5.9	6.9	28
19:00-19:15		71	8	79	10.1	1.4	0	151	8	159	5.0	2.2	4
19:15-19:30		32	7	39	17.9	0.7	0	45	4	49	8.2	0.7	0
19:30-19:45		54	11	65	16.9	1.2	2	95	7	102	6.9	1.4	2
19:45-20:00		38	5	43	11.6	0.8	0	50	9	59	15.3	0.8	3
1時間計		195	31	226	13.7	4.1	2	341	28	369	7.6	5.0	9
20:00-20:15		53	11	64	17.2	1.2	1	76	6	82	7.3	1.1	2
20:15-20:30		57	9	66	13.6	1.2	1	98	8	106	7.5	1.4	7
20:30-20:45		23	12	35	34.3	0.6	0	52	9	61	14.8	0.8	2
20:45-21:00		51	13	64	20.3	1.2	1	52	3	55	5.5	0.7	1
1時間計		184	45	229	19.7	4.2	3	278	26	304	8.6	4.1	12
21:00-21:15		92	16	108	14.8	2.0	2	118	7	125	5.6	1.7	4
21:15-21:30		47	7	54	13.0	1.0	4	63	8	71	11.3	1.0	3
21:30-21:45		33	10	43	23.3	0.8	1	43	5	48	10.4	0.7	2
21:45-22:00		30	7	37	18.9	0.7	0	43	4	47	8.5	0.6	0
1時間計		202	40	242	16.5	4.4	7	267	24	291	8.2	4.0	9
昼12時間計		2887	770	3657	21.1	66.8	49	4718	524	5242	10.0	71.2	167
夜12時間計		1320	499	1819	27.4	33.2	44	1739	378	2117	17.9	28.8	97
全時間合計		4207	1269	5476	23.2	100.0	93	6457	902	7359	12.3	100.0	264
昼夜率		1.46	1.65	1.50	-	-	1.90	1.37	1.72	1.40	-	-	1.58

方向別自動車交通量調査表

調査地点：地域社会1 目黒

調査年月日：令和元年10月13日(日) 天候：曇りのち雨

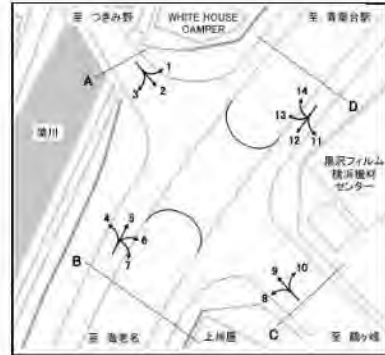


時間帯	10						C 合計 (8+9+10)					
	小型車 (台)	大型車 (台)	合計 (台)	大型車 混入率 (%)	時係 数 (%)	二輪車 (台)	小型車 (台)	大型車 (台)	合計 (台)	大型車 混入率 (%)	時係 数 (%)	二輪車 (台)
22:00-22:15	17	0	17	0.0	1.0	0	103	6	109	5.5	0.7	2
22:15-22:30	16	4	20	20.0	1.2	0	123	10	133	7.5	0.9	5
22:30-22:45	16	0	16	0.0	0.9	2	85	7	92	7.6	0.6	8
22:45-23:00	20	5	25	20.0	1.5	0	60	17	77	22.1	0.5	4
1時間計	69	9	78	11.5	4.5	2	371	40	411	9.7	2.8	19
23:00-23:15	15	1	16	6.3	0.9	0	107	15	122	12.3	0.8	3
23:15-23:30	3	1	4	25.0	0.2	0	51	17	68	25.0	0.5	4
23:30-23:45	7	3	10	30.0	0.6	0	63	23	86	26.7	0.6	1
23:45-24:00	8	2	10	20.0	0.6	0	56	11	67	16.4	0.5	2
1時間計	33	7	40	17.5	2.3	0	277	66	343	19.2	2.4	10
0:00-0:15	5	3	8	37.5	0.5	0	50	12	62	19.4	0.4	3
0:15-0:30	2	1	3	33.3	0.2	0	36	19	55	34.5	0.4	1
0:30-0:45	2	3	5	60.0	0.3	1	37	16	53	30.2	0.4	3
0:45-1:00	1	2	3	66.7	0.2	0	30	23	53	43.4	0.4	2
1時間計	10	9	19	47.4	1.1	1	153	70	223	31.4	1.5	9
1:00-1:15	0	0	0	0.0	0.0	0	34	17	51	33.3	0.4	2
1:15-1:30	1	2	3	66.7	0.2	0	23	17	40	42.5	0.3	4
1:30-1:45	0	3	3	100.0	0.2	0	20	20	40	50.0	0.3	2
1:45-2:00	2	1	3	33.3	0.2	0	37	19	56	33.9	0.4	1
1時間計	3	6	9	66.7	0.5	0	114	73	187	39.0	1.3	9
2:00-2:15	4	3	7	42.9	0.4	0	31	31	62	50.0	0.4	0
2:15-2:30	2	3	5	60.0	0.3	0	29	20	49	40.8	0.3	0
2:30-2:45	3	2	5	40.0	0.3	0	19	26	45	57.8	0.3	2
2:45-3:00	3	3	6	50.0	0.3	0	39	21	60	35.0	0.4	1
1時間計	12	11	23	47.8	1.3	0	118	98	216	45.4	1.5	3
3:00-3:15	0	0	0	0.0	0.0	0	9	17	26	65.4	0.2	0
3:15-3:30	1	0	1	0.0	0.1	0	10	10	20	50.0	0.1	3
3:30-3:45	3	3	6	50.0	0.3	0	14	28	42	66.7	0.3	2
3:45-4:00	0	3	3	100.0	0.2	0	25	21	46	45.7	0.3	1
1時間計	4	6	10	60.0	0.6	0	58	76	134	56.7	0.9	6
4:00-4:15	3	1	4	25.0	0.2	0	13	32	45	71.1	0.3	0
4:15-4:30	1	3	4	75.0	0.2	0	15	25	40	62.5	0.3	2
4:30-4:45	0	2	2	100.0	0.1	0	22	20	42	47.6	0.3	1
4:45-5:00	3	4	7	57.1	0.4	0	20	16	36	44.4	0.2	0
1時間計	7	10	17	58.8	1.0	0	70	93	163	57.1	1.1	3
5:00-5:15	3	2	5	40.0	0.3	0	39	40	79	50.6	0.5	7
5:15-5:30	2	4	6	66.7	0.3	0	38	26	64	40.6	0.4	4
5:30-5:45	4	5	9	55.6	0.5	0	39	24	63	38.1	0.4	5
5:45-6:00	5	4	9	44.4	0.5	0	58	25	83	30.1	0.6	0
1時間計	14	15	29	51.7	1.7	0	174	115	289	39.8	2.0	16

方向別自動車交通量調査表

調査地点：地域社会1 目黒

調査年月日：令和元年10月13日(日) 天候：曇りのち雨

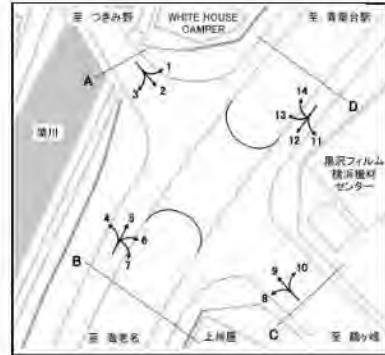


時間帯	種別	10						C 合計 (8+ 9+10)					
		小型車 (台)	大型車 (台)	合計 (台)	大型車 混入率 (%)	時係 数 (%)	二輪車 (台)	小型車 (台)	大型車 (台)	合計 (台)	大型車 混入率 (%)	時係 数 (%)	二輪車 (台)
6:00- 6:15		7	2	9	22.2	0.5	1	115	31	146	21.2	1.0	5
6:15- 6:30		5	5	10	50.0	0.6	0	90	30	120	25.0	0.8	3
6:30- 6:45		5	5	10	50.0	0.6	0	102	36	138	26.1	0.9	5
6:45- 7:00		9	7	16	43.8	0.9	0	128	47	175	26.9	1.2	15
1時間計		26	19	45	42.2	2.6	1	435	144	579	24.9	4.0	28
7:00- 7:15		17	9	26	34.6	1.5	0	120	38	158	24.1	1.1	8
7:15- 7:30		24	8	32	25.0	1.9	3	171	46	217	21.2	1.5	10
7:30- 7:45		14	11	25	44.0	1.5	0	170	40	210	19.0	1.4	11
7:45- 8:00		26	5	31	16.1	1.8	2	146	45	191	23.6	1.3	9
1時間計		81	33	114	28.9	6.6	5	607	169	776	21.8	5.3	38
8:00- 8:15		27	4	31	12.9	1.8	1	196	31	227	13.7	1.6	7
8:15- 8:30		15	8	23	34.8	1.3	0	141	38	179	21.2	1.2	10
8:30- 8:45		31	11	42	26.2	2.4	3	134	43	177	24.3	1.2	9
8:45- 9:00		10	5	15	33.3	0.9	1	164	28	192	14.6	1.3	6
1時間計		83	28	111	25.2	6.5	5	635	140	775	18.1	5.3	32
9:00- 9:15		22	6	28	21.4	1.6	1	133	35	168	20.8	1.2	3
9:15- 9:30		9	5	14	35.7	0.8	0	133	49	182	26.9	1.3	7
9:30- 9:45		14	12	26	46.2	1.5	1	156	40	196	20.4	1.3	8
9:45-10:00		19	4	23	17.4	1.3	0	203	29	232	12.5	1.6	4
1時間計		64	27	91	29.7	5.3	2	625	153	778	19.7	5.3	22
10:00-10:15		20	7	27	25.9	1.6	0	170	41	211	19.4	1.4	4
10:15-10:30		18	8	26	30.8	1.5	0	183	41	224	18.3	1.5	1
10:30-10:45		15	9	24	37.5	1.4	0	201	43	244	17.6	1.7	3
10:45-11:00		19	8	27	29.6	1.6	0	178	35	213	16.4	1.5	0
1時間計		72	32	104	30.8	6.1	0	732	160	892	17.9	6.1	8
11:00-11:15		10	10	20	50.0	1.2	0	190	41	231	17.7	1.6	2
11:15-11:30		17	4	21	19.0	1.2	0	207	33	240	13.8	1.6	1
11:30-11:45		14	2	16	12.5	0.9	0	178	45	223	20.2	1.5	3
11:45-12:00		14	3	17	17.6	1.0	0	176	36	212	17.0	1.5	3
1時間計		55	19	74	25.7	4.3	0	751	155	906	17.1	6.2	9
12:00-12:15		14	6	20	30.0	1.2	0	179	41	220	18.6	1.5	0
12:15-12:30		15	4	19	21.1	1.1	0	162	27	189	14.3	1.3	3
12:30-12:45		18	3	21	14.3	1.2	3	175	37	212	17.5	1.5	5
12:45-13:00		20	7	27	25.9	1.6	0	168	40	208	19.2	1.4	2
1時間計		67	20	87	23.0	5.1	3	684	145	829	17.5	5.7	10
13:00-13:15		46	18	64	28.1	3.7	0	182	44	226	19.5	1.6	0
13:15-13:30		10	4	14	28.6	0.8	0	94	32	126	25.4	0.9	1
13:30-13:45		22	10	32	31.3	1.9	0	186	41	227	18.1	1.6	2
13:45-14:00		12	5	17	29.4	1.0	0	145	26	171	15.2	1.2	2
1時間計		90	37	127	29.1	7.4	0	607	143	750	19.1	5.2	5

方向別自動車交通量調査表

調査地点：地域社会1 目黒

調査年月日：令和元年10月13日(日) 天候：曇りのち雨

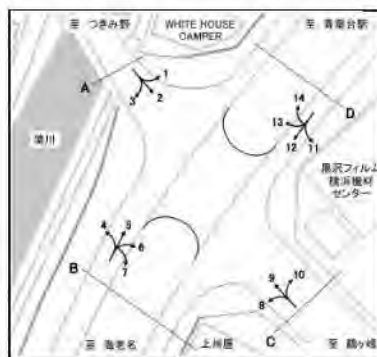


時間帯	方向		10				C 合計 (8+9+10)							
	種別		小型車 (台)	大型車 (台)	合計 (台)	大型車 混入率 (%)	時係 数 (%)	二輪車 (台)	小型車 (台)	大型車 (台)	合計 (台)	大型車 混入率 (%)	時係 数 (%)	二輪車 (台)
14:00-14:15			12	7	19	36.8	1.1	1	160	35	195	17.9	1.3	2
14:15-14:30			22	10	32	31.3	1.9	0	191	41	232	17.7	1.6	5
14:30-14:45			28	9	37	24.3	2.2	1	220	34	254	13.4	1.7	4
14:45-15:00			8	4	12	33.3	0.7	0	154	19	173	11.0	1.2	2
1時間計			70	30	100	30.0	5.8	2	725	129	854	15.1	5.9	13
15:00-15:15			23	7	30	23.3	1.7	0	204	39	243	16.0	1.7	6
15:15-15:30			28	2	30	6.7	1.7	0	178	14	192	7.3	1.3	3
15:30-15:45			12	0	12	0.0	0.7	0	122	34	156	21.8	1.1	2
15:45-16:00			21	11	32	34.4	1.9	0	201	38	239	15.9	1.6	4
1時間計			84	20	104	19.2	6.1	0	705	125	830	15.1	5.7	15
16:00-16:15			29	3	32	9.4	1.9	1	180	28	208	13.5	1.4	5
16:15-16:30			14	3	17	17.6	1.0	2	196	24	220	10.9	1.5	5
16:30-16:45			26	0	26	0.0	1.5	2	204	11	215	5.1	1.5	9
16:45-17:00			24	2	26	7.7	1.5	1	194	19	213	8.9	1.5	3
1時間計			93	8	101	7.9	5.9	6	774	82	856	9.6	5.9	22
17:00-17:15			27	2	29	6.9	1.7	0	208	19	227	8.4	1.6	4
17:15-17:30			26	3	29	10.3	1.7	0	212	24	236	10.2	1.6	12
17:30-17:45			20	2	22	9.1	1.3	4	217	18	235	7.7	1.6	17
17:45-18:00			18	0	18	0.0	1.0	1	179	13	192	6.8	1.3	6
1時間計			91	7	98	7.1	5.7	5	816	74	890	8.3	6.1	39
18:00-18:15			26	0	26	0.0	1.5	0	251	18	269	6.7	1.8	10
18:15-18:30			14	1	15	6.7	0.9	1	175	19	194	9.8	1.3	9
18:30-18:45			27	4	31	12.9	1.8	1	275	30	305	9.8	2.1	6
18:45-19:00			18	1	19	5.3	1.1	0	178	19	197	9.6	1.4	8
1時間計			85	6	91	6.6	5.3	2	879	86	965	8.9	6.6	33
19:00-19:15			17	0	17	0.0	1.0	0	239	16	255	6.3	1.8	4
19:15-19:30			16	2	18	11.1	1.0	0	93	13	106	12.3	0.7	0
19:30-19:45			16	3	19	15.8	1.1	0	165	21	186	11.3	1.3	4
19:45-20:00			29	1	30	3.3	1.7	0	117	15	132	11.4	0.9	3
1時間計			78	6	84	7.1	4.9	0	614	65	679	9.6	4.7	11
20:00-20:15			24	0	24	0.0	1.4	1	153	17	170	10.0	1.2	4
20:15-20:30			29	1	30	3.3	1.7	1	184	18	202	8.9	1.4	9
20:30-20:45			15	2	17	11.8	1.0	1	90	23	113	20.4	0.8	3
20:45-21:00			19	4	23	17.4	1.3	0	122	20	142	14.1	1.0	2
1時間計			87	7	94	7.4	5.5	3	549	78	627	12.4	4.3	18
21:00-21:15			27	3	30	10.0	1.7	0	237	26	263	9.9	1.8	6
21:15-21:30			14	2	16	12.5	0.9	1	124	17	141	12.1	1.0	8
21:30-21:45			8	1	9	11.1	0.5	0	84	16	100	16.0	0.7	3
21:45-22:00			11	1	12	8.3	0.7	1	84	12	96	12.5	0.7	1
1時間計			60	7	67	10.4	3.9	2	529	71	600	11.8	4.1	18
昼12時間計			935	267	1202	22.2	70.0	30	8540	1561	10101	15.5	69.4	246
夜12時間計			403	112	515	21.7	30.0	9	3462	989	4451	22.2	30.6	150
全時間合計			1338	379	1717	22.1	100.0	39	12002	2550	14552	17.5	100.0	396
昼夜率			1.43	1.42	1.43	-	-	1.30	1.41	1.63	1.44	-	-	1.61

方向別自動車交通量調査表

調査地点：地域社会1 目黒

調査年月日：令和元年10月13日(日) 天候：曇りのち雨

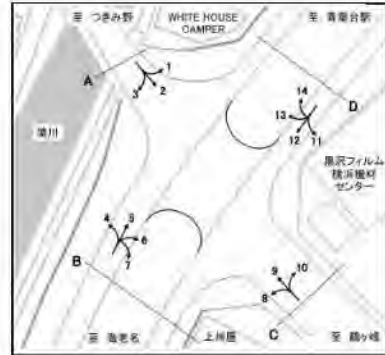


方向	11							12						
	種別	小型車 (台)	大型車 (台)	合計 (台)	大型車 混入率 (%)	時間 係数 (%)	二輪車 (台)	小型車 (台)	大型車 (台)	合計 (台)	大型車 混入率 (%)	時間 係数 (%)	二輪車 (台)	
22:00-22:15		5	0	5	0.0	0.4	0	4	0	4	0.0	0.5	0	
22:15-22:30		3	3	6	50.0	0.5	2	5	0	5	0.0	0.6	0	
22:30-22:45		3	3	6	50.0	0.5	0	7	0	7	0.0	0.9	1	
22:45-23:00		6	0	6	0.0	0.5	0	6	0	6	0.0	0.7	0	
1時間計		17	6	23	26.1	1.8	2	22	0	22	0.0	2.7	1	
23:00-23:15		7	1	8	12.5	0.6	0	7	0	7	0.0	0.9	1	
23:15-23:30		6	1	7	14.3	0.6	0	4	0	4	0.0	0.5	0	
23:30-23:45		3	0	3	0.0	0.2	0	4	0	4	0.0	0.5	0	
23:45-24:00		1	0	1	0.0	0.1	2	5	0	5	0.0	0.6	0	
1時間計		17	2	19	10.5	1.5	2	20	0	20	0.0	2.4	1	
0:00-0:15		3	1	4	25.0	0.3	0	2	1	3	33.3	0.4	0	
0:15-0:30		2	0	2	0.0	0.2	0	2	0	2	0.0	0.2	0	
0:30-0:45		2	0	2	0.0	0.2	0	1	1	2	50.0	0.2	0	
0:45-1:00		3	1	4	25.0	0.3	0	2	1	3	33.3	0.4	0	
1時間計		10	2	12	16.7	1.0	0	7	3	10	30.0	1.2	0	
1:00-1:15		2	1	3	33.3	0.2	0	0	0	0	0.0	0.0	1	
1:15-1:30		0	2	2	100.0	0.2	0	2	0	2	0.0	0.2	0	
1:30-1:45		5	2	7	28.6	0.6	0	1	1	2	50.0	0.2	0	
1:45-2:00		5	3	8	37.5	0.6	0	1	0	1	0.0	0.1	0	
1時間計		12	8	20	40.0	1.6	0	4	1	5	20.0	0.6	1	
2:00-2:15		7	2	9	22.2	0.7	0	3	0	3	0.0	0.4	0	
2:15-2:30		0	2	2	100.0	0.2	0	0	0	0	0.0	0.0	0	
2:30-2:45		1	1	2	50.0	0.2	0	1	0	1	0.0	0.1	0	
2:45-3:00		5	2	7	28.6	0.6	0	0	1	1	100.0	0.1	0	
1時間計		13	7	20	35.0	1.6	0	4	1	5	20.0	0.6	0	
3:00-3:15		0	2	2	100.0	0.2	0	2	1	3	33.3	0.4	0	
3:15-3:30		2	1	3	33.3	0.2	0	0	0	0	0.0	0.0	0	
3:30-3:45		1	3	4	75.0	0.3	0	0	0	0	0.0	0.0	0	
3:45-4:00		1	3	4	75.0	0.3	0	1	0	1	0.0	0.1	0	
1時間計		4	9	13	69.2	1.0	0	3	1	4	25.0	0.5	0	
4:00-4:15		1	1	2	50.0	0.2	0	2	0	2	0.0	0.2	0	
4:15-4:30		1	2	3	66.7	0.2	0	5	0	5	0.0	0.6	0	
4:30-4:45		1	0	1	0.0	0.1	0	2	0	2	0.0	0.2	0	
4:45-5:00		5	3	8	37.5	0.6	1	1	0	1	0.0	0.1	0	
1時間計		8	6	14	42.9	1.1	1	10	0	10	0.0	1.2	0	
5:00-5:15		5	2	7	28.6	0.6	0	2	0	2	0.0	0.2	0	
5:15-5:30		1	5	6	83.3	0.5	0	1	0	1	0.0	0.1	1	
5:30-5:45		3	3	6	50.0	0.5	0	3	0	3	0.0	0.4	0	
5:45-6:00		5	0	5	0.0	0.4	0	3	0	3	0.0	0.4	0	
1時間計		14	10	24	41.7	1.9	0	9	0	9	0.0	1.1	1	

方向別自動車交通量調査表

調査地点：地域社会1 目黒

調査年月日：令和元年10月13日(日) 天候：曇りのち雨

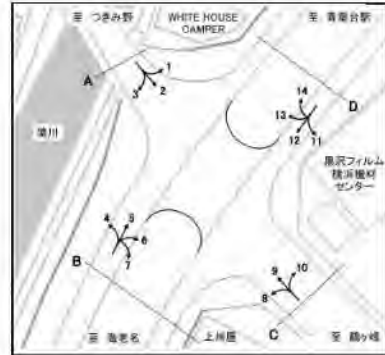


方向	11						12						
	種別	小型車 (台)	大型車 (台)	合計 (台)	大型車 混入率 (%)	時係 数 (%)	二輪車 (台)	小型車 (台)	大型車 (台)	合計 (台)	大型車 混入率 (%)	時係 数 (%)	二輪車 (台)
6:00-6:15		1	2	3	66.7	0.2	0	4	0	4	0.0	0.5	0
6:15-6:30		5	0	5	0.0	0.4	0	4	0	4	0.0	0.5	1
6:30-6:45		7	2	9	22.2	0.7	1	6	2	8	25.0	1.0	0
6:45-7:00		3	3	6	50.0	0.5	0	8	1	9	11.1	1.1	1
1時間計		16	7	23	30.4	1.8	1	22	3	25	12.0	3.0	2
7:00-7:15		4	6	10	60.0	0.8	1	7	1	8	12.5	1.0	1
7:15-7:30		3	4	7	57.1	0.6	0	2	0	2	0.0	0.2	0
7:30-7:45		6	1	7	14.3	0.6	0	10	0	10	0.0	1.2	0
7:45-8:00		10	5	15	33.3	1.2	0	7	0	7	0.0	0.9	1
1時間計		23	16	39	41.0	3.1	1	26	1	27	3.7	3.3	2
8:00-8:15		12	3	15	20.0	1.2	1	7	1	8	12.5	1.0	1
8:15-8:30		12	2	14	14.3	1.1	0	3	0	3	0.0	0.4	0
8:30-8:45		15	4	19	21.1	1.5	0	11	0	11	0.0	1.3	0
8:45-9:00		22	2	24	8.3	1.9	1	8	0	8	0.0	1.0	0
1時間計		61	11	72	15.3	5.8	2	29	1	30	3.3	3.6	1
9:00-9:15		22	9	31	29.0	2.5	0	8	0	8	0.0	1.0	0
9:15-9:30		16	8	24	33.3	1.9	0	6	1	7	14.3	0.9	0
9:30-9:45		10	5	15	33.3	1.2	0	11	0	11	0.0	1.3	0
9:45-10:00		10	5	15	33.3	1.2	0	8	0	8	0.0	1.0	0
1時間計		58	27	85	31.8	6.8	0	33	1	34	2.9	4.1	0
10:00-10:15		15	8	23	34.8	1.8	0	10	0	10	0.0	1.2	0
10:15-10:30		22	4	26	15.4	2.1	0	19	1	20	5.0	2.4	0
10:30-10:45		22	6	28	21.4	2.2	2	15	1	16	6.3	1.9	0
10:45-11:00		10	3	13	23.1	1.0	0	8	0	8	0.0	1.0	0
1時間計		69	21	90	23.3	7.2	2	52	2	54	3.7	6.6	0
11:00-11:15		15	4	19	21.1	1.5	0	9	0	9	0.0	1.1	0
11:15-11:30		12	6	18	33.3	1.4	0	9	0	9	0.0	1.1	0
11:30-11:45		9	2	11	18.2	0.9	1	17	1	18	5.6	2.2	0
11:45-12:00		17	4	21	19.0	1.7	0	8	0	8	0.0	1.0	0
1時間計		53	16	69	23.2	5.5	1	43	1	44	2.3	5.3	0
12:00-12:15		22	5	27	18.5	2.2	1	16	1	17	5.9	2.1	0
12:15-12:30		28	0	28	0.0	2.2	0	11	0	11	0.0	1.3	0
12:30-12:45		25	7	32	21.9	2.6	2	15	0	15	0.0	1.8	0
12:45-13:00		23	1	24	4.2	1.9	0	14	9	23	39.1	2.8	0
1時間計		98	13	111	11.7	8.9	3	56	10	66	15.2	8.0	0
13:00-13:15		22	3	25	12.0	2.0	0	15	2	17	11.8	2.1	0
13:15-13:30		15	6	21	28.6	1.7	0	14	0	14	0.0	1.7	0
13:30-13:45		21	4	25	16.0	2.0	0	13	3	16	18.8	1.9	0
13:45-14:00		10	7	17	41.2	1.4	1	9	0	9	0.0	1.1	0
1時間計		68	20	88	22.7	7.0	1	51	5	56	8.9	6.8	0

方向別自動車交通量調査表

調査地点：地域社会1 目黒

調査年月日：令和元年10月13日(日) 天候：曇りのち雨

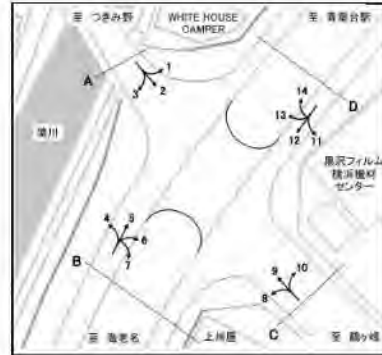


時間帯	種別	11						12					
		小型車 (台)	大型車 (台)	合計 (台)	大型車 混入率 (%)	時係 数 (%)	二輪車 (台)	小型車 (台)	大型車 (台)	合計 (台)	大型車 混入率 (%)	時係 数 (%)	二輪車 (台)
14:00-14:15		23	5	28	17.9	2.2	0	14	0	14	0.0	1.7	1
14:15-14:30		17	7	24	29.2	1.9	0	16	0	16	0.0	1.9	0
14:30-14:45		11	6	17	35.3	1.4	0	21	2	23	8.7	2.8	0
14:45-15:00		14	7	21	33.3	1.7	0	24	1	25	4.0	3.0	1
1時間計		65	25	90	27.8	7.2	0	75	3	78	3.8	9.5	2
15:00-15:15		16	4	20	20.0	1.6	1	18	4	22	18.2	2.7	0
15:15-15:30		11	3	14	21.4	1.1	0	15	0	15	0.0	1.8	1
15:30-15:45		20	2	22	9.1	1.8	1	14	0	14	0.0	1.7	0
15:45-16:00		10	1	11	9.1	0.9	0	11	0	11	0.0	1.3	0
1時間計		57	10	67	14.9	5.4	2	58	4	62	6.5	7.5	1
16:00-16:15		21	4	25	16.0	2.0	1	15	0	15	0.0	1.8	1
16:15-16:30		14	6	20	30.0	1.6	0	4	1	5	20.0	0.6	0
16:30-16:45		9	3	12	25.0	1.0	0	16	0	16	0.0	1.9	0
16:45-17:00		13	2	15	13.3	1.2	0	8	0	8	0.0	1.0	0
1時間計		57	15	72	20.8	5.8	1	43	1	44	2.3	5.3	1
17:00-17:15		12	4	16	25.0	1.3	0	16	0	16	0.0	1.9	0
17:15-17:30		17	3	20	15.0	1.6	2	9	0	9	0.0	1.1	1
17:30-17:45		9	3	12	25.0	1.0	0	19	0	19	0.0	2.3	1
17:45-18:00		15	2	17	11.8	1.4	0	15	0	15	0.0	1.8	0
1時間計		53	12	65	18.5	5.2	2	59	0	59	0.0	7.2	2
18:00-18:15		14	5	19	26.3	1.5	0	16	0	16	0.0	1.9	2
18:15-18:30		17	2	19	10.5	1.5	0	11	1	12	8.3	1.5	2
18:30-18:45		12	2	14	14.3	1.1	1	20	1	21	4.8	2.6	0
18:45-19:00		11	4	15	26.7	1.2	0	12	1	13	7.7	1.6	0
1時間計		54	13	67	19.4	5.4	1	59	3	62	4.8	7.5	4
19:00-19:15		14	2	16	12.5	1.3	1	13	2	15	13.3	1.8	0
19:15-19:30		9	2	11	18.2	0.9	0	11	0	11	0.0	1.3	0
19:30-19:45		12	2	14	14.3	1.1	0	13	0	13	0.0	1.6	0
19:45-20:00		13	3	16	18.8	1.3	0	9	0	9	0.0	1.1	0
1時間計		48	9	57	15.8	4.6	1	46	2	48	4.2	5.8	0
20:00-20:15		14	9	23	39.1	1.8	0	9	0	9	0.0	1.1	0
20:15-20:30		20	4	24	16.7	1.9	0	12	1	13	7.7	1.6	1
20:30-20:45		10	4	14	28.6	1.1	0	8	0	8	0.0	1.0	0
20:45-21:00		4	7	11	63.6	0.9	0	5	1	6	16.7	0.7	0
1時間計		48	24	72	33.3	5.8	0	34	2	36	5.6	4.4	1
21:00-21:15		9	5	14	35.7	1.1	0	1	0	1	0.0	0.1	1
21:15-21:30		8	0	8	0.0	0.6	1	3	0	3	0.0	0.4	0
21:30-21:45		3	2	5	40.0	0.4	0	3	0	3	0.0	0.4	1
21:45-22:00		8	3	11	27.3	0.9	0	6	0	6	0.0	0.7	1
1時間計		28	10	38	26.3	3.0	1	13	0	13	0.0	1.6	3
昼12時間計		716	199	915	21.7	73.2	16	584	32	616	5.2	74.8	13
夜12時間計		235	100	335	29.9	26.8	8	194	13	207	6.3	25.2	10
全時間合計		951	299	1250	23.9	100.0	24	778	45	823	5.5	100.0	23
昼夜率		1.33	1.50	1.37	-	-	1.50	1.33	1.41	1.34	-	-	1.77

方向別自動車交通量調査表

調査地点：地域社会1 目黒

調査年月日：令和元年10月13日(日) 天候：曇りのち雨

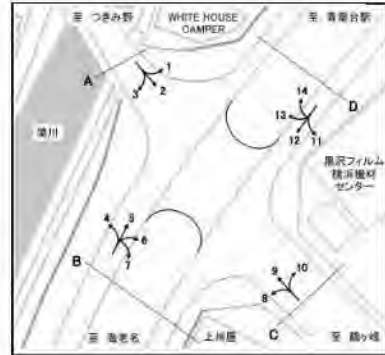


方向	13						14						
	種別	小型車 (台)	大型車 (台)	合計 (台)	大型車 混入率 (%)	時係 数 (%)	二輪車 (台)	小型車 (台)	大型車 (台)	合計 (台)	大型車 混入率 (%)	時係 数 (%)	二輪車 (台)
22:00-22:15		37	7	44	15.9	1.4	2	2	0	2	0.0	2.9	0
22:15-22:30		17	5	22	22.7	0.7	1	2	0	2	0.0	2.9	0
22:30-22:45		16	2	18	11.1	0.6	1	2	0	2	0.0	2.9	0
22:45-23:00		27	1	28	3.6	0.9	1	2	0	2	0.0	2.9	0
1時間計		97	15	112	13.4	3.5	5	8	0	8	0.0	11.8	0
23:00-23:15		21	4	25	16.0	0.8	0	1	0	1	0.0	1.5	0
23:15-23:30		11	5	16	31.3	0.5	0	0	0	0	0.0	0.0	0
23:30-23:45		10	3	13	23.1	0.4	0	0	0	0	0.0	0.0	0
23:45-24:00		15	6	21	28.6	0.7	2	0	0	0	0.0	0.0	0
1時間計		57	18	75	24.0	2.3	2	1	0	1	0.0	1.5	0
0:00-0:15		25	9	34	26.5	1.1	2	0	0	0	0.0	0.0	0
0:15-0:30		10	1	11	9.1	0.3	0	0	1	1	100.0	1.5	0
0:30-0:45		16	0	16	0.0	0.5	0	0	0	0	0.0	0.0	0
0:45-1:00		10	1	11	9.1	0.3	0	0	1	1	100.0	1.5	0
1時間計		61	11	72	15.3	2.2	2	0	2	2	100.0	2.9	0
1:00-1:15		10	0	10	0.0	0.3	0	0	0	0	0.0	0.0	0
1:15-1:30		15	4	19	21.1	0.6	0	1	1	2	50.0	2.9	0
1:30-1:45		2	1	3	33.3	0.1	0	0	0	0	0.0	0.0	0
1:45-2:00		9	0	9	0.0	0.3	0	0	0	0	0.0	0.0	0
1時間計		36	5	41	12.2	1.3	0	1	1	2	50.0	2.9	0
2:00-2:15		5	6	11	54.5	0.3	1	0	0	0	0.0	0.0	0
2:15-2:30		4	3	7	42.9	0.2	0	0	0	0	0.0	0.0	0
2:30-2:45		3	2	5	40.0	0.2	0	0	0	0	0.0	0.0	0
2:45-3:00		7	4	11	36.4	0.3	0	0	0	0	0.0	0.0	0
1時間計		19	15	34	44.1	1.1	1	0	0	0	0.0	0.0	0
3:00-3:15		6	3	9	33.3	0.3	0	0	0	0	0.0	0.0	0
3:15-3:30		5	1	6	16.7	0.2	1	0	0	0	0.0	0.0	0
3:30-3:45		3	4	7	57.1	0.2	0	0	0	0	0.0	0.0	0
3:45-4:00		3	4	7	57.1	0.2	0	0	0	0	0.0	0.0	0
1時間計		17	12	29	41.4	0.9	1	0	0	0	0.0	0.0	0
4:00-4:15		1	5	6	83.3	0.2	0	0	0	0	0.0	0.0	0
4:15-4:30		6	6	12	50.0	0.4	0	0	0	0	0.0	0.0	0
4:30-4:45		4	1	5	20.0	0.2	1	0	0	0	0.0	0.0	0
4:45-5:00		3	3	6	50.0	0.2	1	0	0	0	0.0	0.0	0
1時間計		14	15	29	51.7	0.9	2	0	0	0	0.0	0.0	0
5:00-5:15		10	7	17	41.2	0.5	0	0	0	0	0.0	0.0	0
5:15-5:30		3	2	5	40.0	0.2	0	1	1	2	50.0	2.9	0
5:30-5:45		6	6	12	50.0	0.4	1	0	0	0	0.0	0.0	0
5:45-6:00		14	3	17	17.6	0.5	1	0	0	0	0.0	0.0	0
1時間計		33	18	51	35.3	1.6	2	1	1	2	50.0	2.9	0

方向別自動車交通量調査表

調査地点：地域社会1 目黒

調査年月日：令和元年10月13日(日) 天候：曇りのち雨

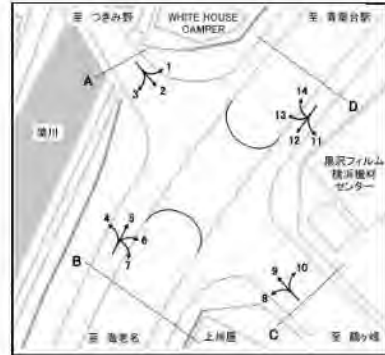


方向	13							14						
	種別	小型車 (台)	大型車 (台)	合計 (台)	大型車 混入率 (%)	時間 係数 (%)	二輪車 (台)	小型車 (台)	大型車 (台)	合計 (台)	大型車 混入率 (%)	時間 係数 (%)	二輪車 (台)	
6:00-6:15		6	3	9	33.3	0.3	0	0	0	0	0.0	0.0	0	
6:15-6:30		23	9	32	28.1	1.0	1	0	0	0	0.0	0.0	0	
6:30-6:45		16	5	21	23.8	0.7	1	0	1	1	100.0	1.5	0	
6:45-7:00		14	6	20	30.0	0.6	0	0	0	0	0.0	0.0	0	
1時間計		59	23	82	28.0	2.5	2	0	1	1	100.0	1.5	0	
7:00-7:15		21	3	24	12.5	0.7	0	0	1	1	100.0	1.5	0	
7:15-7:30		29	6	35	17.1	1.1	1	0	0	0	0.0	0.0	0	
7:30-7:45		39	9	48	18.8	1.5	1	1	0	1	0.0	1.5	0	
7:45-8:00		26	2	28	7.1	0.9	1	1	0	1	0.0	1.5	0	
1時間計		115	20	135	14.8	4.2	3	2	1	3	33.3	4.4	0	
8:00-8:15		38	12	50	24.0	1.6	1	0	0	0	0.0	0.0	0	
8:15-8:30		17	5	22	22.7	0.7	2	0	0	0	0.0	0.0	0	
8:30-8:45		29	8	37	21.6	1.1	0	0	1	1	100.0	1.5	0	
8:45-9:00		25	6	31	19.4	1.0	1	1	0	1	0.0	1.5	0	
1時間計		109	31	140	22.1	4.3	4	1	1	2	50.0	2.9	0	
9:00-9:15		48	10	58	17.2	1.8	3	0	0	0	0.0	0.0	1	
9:15-9:30		27	0	27	0.0	0.8	1	0	0	0	0.0	0.0	0	
9:30-9:45		40	3	43	7.0	1.3	0	2	0	2	0.0	2.9	0	
9:45-10:00		32	3	35	8.6	1.1	1	0	1	1	100.0	1.5	0	
1時間計		147	16	163	9.8	5.1	5	2	1	3	33.3	4.4	1	
10:00-10:15		71	5	76	6.6	2.4	0	1	0	1	0.0	1.5	0	
10:15-10:30		36	3	39	7.7	1.2	1	1	0	1	0.0	1.5	0	
10:30-10:45		50	3	53	5.7	1.6	1	2	0	2	0.0	2.9	0	
10:45-11:00		41	3	44	6.8	1.4	0	2	0	2	0.0	2.9	0	
1時間計		198	14	212	6.6	6.6	2	6	0	6	0.0	8.8	0	
11:00-11:15		42	7	49	14.3	1.5	1	1	0	1	0.0	1.5	0	
11:15-11:30		53	9	62	14.5	1.9	1	3	0	3	0.0	4.4	1	
11:30-11:45		51	4	55	7.3	1.7	0	1	0	1	0.0	1.5	0	
11:45-12:00		58	3	61	4.9	1.9	2	1	0	1	0.0	1.5	0	
1時間計		204	23	227	10.1	7.0	4	6	0	6	0.0	8.8	1	
12:00-12:15		65	7	72	9.7	2.2	0	2	4	6	66.7	8.8	0	
12:15-12:30		28	3	31	9.7	1.0	0	0	0	0	0.0	0.0	0	
12:30-12:45		58	5	63	7.9	2.0	4	0	0	0	0.0	0.0	0	
12:45-13:00		49	2	51	3.9	1.6	0	0	0	0	0.0	0.0	0	
1時間計		200	17	217	7.8	6.7	4	2	4	6	66.7	8.8	0	
13:00-13:15		43	5	48	10.4	1.5	2	0	0	0	0.0	0.0	0	
13:15-13:30		36	3	39	7.7	1.2	1	2	0	2	0.0	2.9	0	
13:30-13:45		57	9	66	13.6	2.0	1	0	1	1	100.0	1.5	0	
13:45-14:00		37	2	39	5.1	1.2	0	0	1	1	100.0	1.5	0	
1時間計		173	19	192	9.9	6.0	4	2	2	4	50.0	5.9	0	

方向別自動車交通量調査表

調査地点：地域社会1 目黒

調査年月日：令和元年10月13日(日) 天候：曇りのち雨

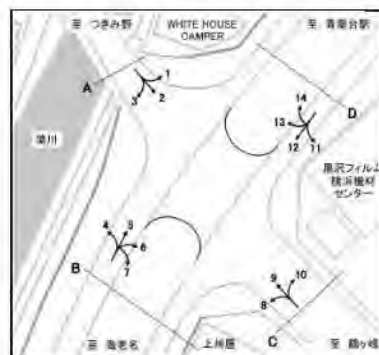


方向	13						14						
	種別	小型車 (台)	大型車 (台)	合計 (台)	大型車 混入率 (%)	時係 数 (%)	二輪車 (台)	小型車 (台)	大型車 (台)	合計 (台)	大型車 混入率 (%)	時係 数 (%)	二輪車 (台)
14:00-14:15		39	3	42	7.1	1.3	1	0	0	0	0.0	0.0	1
14:15-14:30		48	6	54	11.1	1.7	0	1	0	1	0.0	1.5	0
14:30-14:45		44	2	46	4.3	1.4	1	1	0	1	0.0	1.5	0
14:45-15:00		44	4	48	8.3	1.5	0	2	1	3	33.3	4.4	0
1時間計		175	15	190	7.9	5.9	2	4	1	5	20.0	7.4	1
15:00-15:15		48	4	52	7.7	1.6	1	1	0	1	0.0	1.5	0
15:15-15:30		44	7	51	13.7	1.6	0	2	0	2	0.0	2.9	0
15:30-15:45		46	0	46	0.0	1.4	1	0	1	1	100.0	1.5	0
15:45-16:00		41	1	42	2.4	1.3	1	1	1	2	50.0	2.9	0
1時間計		179	12	191	6.3	5.9	3	4	2	6	33.3	8.8	0
16:00-16:15		42	4	46	8.7	1.4	0	1	0	1	0.0	1.5	0
16:15-16:30		56	7	63	11.1	2.0	0	1	0	1	0.0	1.5	0
16:30-16:45		46	1	47	2.1	1.5	0	0	0	0	0.0	0.0	0
16:45-17:00		32	0	32	0.0	1.0	1	0	0	0	0.0	0.0	0
1時間計		176	12	188	6.4	5.8	1	2	0	2	0.0	2.9	0
17:00-17:15		46	3	49	6.1	1.5	0	1	0	1	0.0	1.5	0
17:15-17:30		47	3	50	6.0	1.6	2	0	0	0	0.0	0.0	0
17:30-17:45		40	2	42	4.8	1.3	0	0	0	0	0.0	0.0	0
17:45-18:00		24	2	26	7.7	0.8	1	0	0	0	0.0	0.0	0
1時間計		157	10	167	6.0	5.2	3	1	0	1	0.0	1.5	0
18:00-18:15		38	0	38	0.0	1.2	2	0	0	0	0.0	0.0	0
18:15-18:30		45	7	52	13.5	1.6	1	0	0	0	0.0	0.0	0
18:30-18:45		58	2	60	3.3	1.9	1	0	0	0	0.0	0.0	0
18:45-19:00		53	2	55	3.6	1.7	2	0	0	0	0.0	0.0	0
1時間計		194	11	205	5.4	6.4	6	0	0	0	0.0	0.0	0
19:00-19:15		61	2	63	3.2	2.0	1	0	1	1	100.0	1.5	0
19:15-19:30		39	2	41	4.9	1.3	1	0	0	0	0.0	0.0	0
19:30-19:45		51	7	58	12.1	1.8	6	0	0	0	0.0	0.0	0
19:45-20:00		33	1	34	2.9	1.1	2	0	0	0	0.0	0.0	0
1時間計		184	12	196	6.1	6.1	10	0	1	1	100.0	1.5	0
20:00-20:15		42	4	46	8.7	1.4	2	1	0	1	0.0	1.5	0
20:15-20:30		35	5	40	12.5	1.2	1	1	0	1	0.0	1.5	0
20:30-20:45		28	2	30	6.7	0.9	1	0	0	0	0.0	0.0	0
20:45-21:00		31	2	33	6.1	1.0	1	1	0	1	0.0	1.5	0
1時間計		136	13	149	8.7	4.6	5	3	0	3	0.0	4.4	0
21:00-21:15		32	1	33	3.0	1.0	0	0	0	0	0.0	0.0	0
21:15-21:30		30	1	31	3.2	1.0	1	2	0	2	0.0	2.9	0
21:30-21:45		35	0	35	0.0	1.1	1	1	0	1	0.0	1.5	0
21:45-22:00		17	7	24	29.2	0.7	1	1	0	1	0.0	1.5	0
1時間計		114	9	123	7.3	3.8	3	4	0	4	0.0	5.9	0
昼12時間計		2027	200	2227	9.0	69.2	41	32	12	44	27.3	64.7	3
夜12時間計		827	166	993	16.7	30.8	35	18	6	24	25.0	35.3	0
全時間合計		2854	366	3220	11.4	100.0	76	50	18	68	26.5	100.0	3
昼夜率		1.41	1.83	1.45	-	-	1.85	1.56	1.50	1.55	-	-	1.00

方向別自動車交通量調査表

調査地点：地域社会1 目黒

調査年月日：令和元年10月13日(日) 天候：曇りのち雨

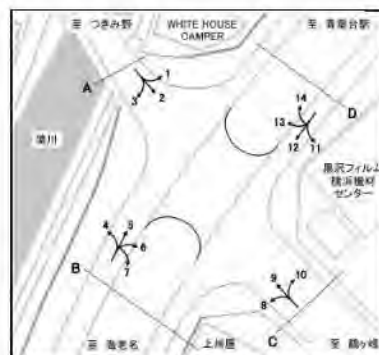


時間帯	種別	方向						D 合計 (11+12+13+14)					
		小型車 (台)	大型車 (台)	合計 (台)	大型車 混入率 (%)	時係 数 (%)	二輪車 (台)	小型車 (台)	大型車 (台)	合計 (台)	大型車 混入率 (%)	時係 数 (%)	二輪車 (台)
22:00-22:15							48	7	55	12.7	1.0	2	
22:15-22:30							27	8	35	22.9	0.7	3	
22:30-22:45							28	5	33	15.2	0.6	2	
22:45-23:00							41	1	42	2.4	0.8	1	
1時間計							144	21	165	12.7	3.1	8	
23:00-23:15							36	5	41	12.2	0.8	1	
23:15-23:30							21	6	27	22.2	0.5	0	
23:30-23:45							17	3	20	15.0	0.4	0	
23:45-24:00							21	6	27	22.2	0.5	4	
1時間計							95	20	115	17.4	2.1	5	
0:00- 0:15							30	11	41	26.8	0.8	2	
0:15- 0:30							14	2	16	12.5	0.3	0	
0:30- 0:45							19	1	20	5.0	0.4	0	
0:45- 1:00							15	4	19	21.1	0.4	0	
1時間計							78	18	96	18.8	1.8	2	
1:00- 1:15							12	1	13	7.7	0.2	1	
1:15- 1:30							18	7	25	28.0	0.5	0	
1:30- 1:45							8	4	12	33.3	0.2	0	
1:45- 2:00							15	3	18	16.7	0.3	0	
1時間計							53	15	68	22.1	1.3	1	
2:00- 2:15							15	8	23	34.8	0.4	1	
2:15- 2:30							4	5	9	55.6	0.2	0	
2:30- 2:45							5	3	8	37.5	0.1	0	
2:45- 3:00							12	7	19	36.8	0.4	0	
1時間計							36	23	59	39.0	1.1	1	
3:00- 3:15							8	6	14	42.9	0.3	0	
3:15- 3:30							7	2	9	22.2	0.2	1	
3:30- 3:45							4	7	11	63.6	0.2	0	
3:45- 4:00							5	7	12	58.3	0.2	0	
1時間計							24	22	46	47.8	0.9	1	
4:00- 4:15							4	6	10	60.0	0.2	0	
4:15- 4:30							12	8	20	40.0	0.4	0	
4:30- 4:45							7	1	8	12.5	0.1	1	
4:45- 5:00							9	6	15	40.0	0.3	2	
1時間計							32	21	53	39.6	1.0	3	
5:00- 5:15							17	9	26	34.6	0.5	0	
5:15- 5:30							6	8	14	57.1	0.3	1	
5:30- 5:45							12	9	21	42.9	0.4	1	
5:45- 6:00							22	3	25	12.0	0.5	1	
1時間計							57	29	86	33.7	1.6	3	

方向別自動車交通量調査表

調査地点：地域社会1 目黒

調査年月日：令和元年10月13日(日) 天候：曇りのち雨

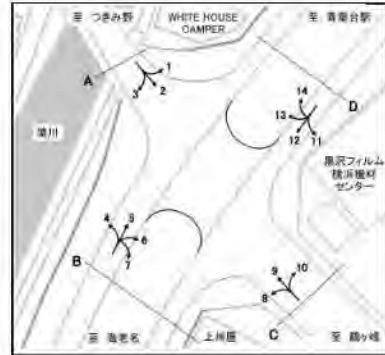


時間帯	種別	方向						D 合計 (11+12+13+14)					
		小型車 (台)	大型車 (台)	合計 (台)	大型車 混入率 (%)	時間 係数 (%)	二輪車 (台)	小型車 (台)	大型車 (台)	合計 (台)	大型車 混入率 (%)	時間 係数 (%)	二輪車 (台)
6:00-6:15							11	5	16	31.3	0.3	0	
6:15-6:30							32	9	41	22.0	0.8	2	
6:30-6:45							29	10	39	25.6	0.7	2	
6:45-7:00							25	10	35	28.6	0.7	1	
1時間計							97	34	131	26.0	2.4	5	
7:00-7:15							32	11	43	25.6	0.8	2	
7:15-7:30							34	10	44	22.7	0.8	1	
7:30-7:45							56	10	66	15.2	1.2	1	
7:45-8:00							44	7	51	13.7	1.0	2	
1時間計							166	38	204	18.6	3.8	6	
8:00-8:15							57	16	73	21.9	1.4	3	
8:15-8:30							32	7	39	17.9	0.7	2	
8:30-8:45							55	13	68	19.1	1.3	0	
8:45-9:00							56	8	64	12.5	1.2	2	
1時間計							200	44	244	18.0	4.6	7	
9:00-9:15							78	19	97	19.6	1.8	4	
9:15-9:30							49	9	58	15.5	1.1	1	
9:30-9:45							63	8	71	11.3	1.3	0	
9:45-10:00							50	9	59	15.3	1.1	1	
1時間計							240	45	285	15.8	5.3	6	
10:00-10:15							97	13	110	11.8	2.1	0	
10:15-10:30							78	8	86	9.3	1.6	1	
10:30-10:45							89	10	99	10.1	1.8	3	
10:45-11:00							61	6	67	9.0	1.2	0	
1時間計							325	37	362	10.2	6.8	4	
11:00-11:15							67	11	78	14.1	1.5	1	
11:15-11:30							77	15	92	16.3	1.7	2	
11:30-11:45							78	7	85	8.2	1.6	1	
11:45-12:00							84	7	91	7.7	1.7	2	
1時間計							306	40	346	11.6	6.5	6	
12:00-12:15							105	17	122	13.9	2.3	1	
12:15-12:30							67	3	70	4.3	1.3	0	
12:30-12:45							98	12	110	10.9	2.1	6	
12:45-13:00							86	12	98	12.2	1.8	0	
1時間計							356	44	400	11.0	7.5	7	
13:00-13:15							80	10	90	11.1	1.7	2	
13:15-13:30							67	9	76	11.8	1.4	1	
13:30-13:45							91	17	108	15.7	2.0	1	
13:45-14:00							56	10	66	15.2	1.2	1	
1時間計							294	46	340	13.5	6.3	5	

方向別自動車交通量調査表

調査地点：地域社会1 目黒

調査年月日：令和元年10月13日(日) 天候：曇りのち雨



時間帯	種別	方向						D 合計 (11+12+13+14)					
		小型車 (台)	大型車 (台)	合計 (台)	大型車 混入率 (%)	時 間 係 数 (%)	二輪車 (台)	小型車 (台)	大型車 (台)	合計 (台)	大型車 混入率 (%)	時 間 係 数 (%)	二輪車 (台)
14:00-14:15							76	8	84	9.5	1.6	3	
14:15-14:30							82	13	95	13.7	1.8	0	
14:30-14:45							77	10	87	11.5	1.6	1	
14:45-15:00							84	13	97	13.4	1.8	1	
1時間計							319	44	363	12.1	6.8	5	
15:00-15:15							83	12	95	12.6	1.8	2	
15:15-15:30							72	10	82	12.2	1.5	1	
15:30-15:45							80	3	83	3.6	1.5	2	
15:45-16:00							63	3	66	4.5	1.2	1	
1時間計							298	28	326	8.6	6.1	6	
16:00-16:15							79	8	87	9.2	1.6	2	
16:15-16:30							75	14	89	15.7	1.7	0	
16:30-16:45							71	4	75	5.3	1.4	0	
16:45-17:00							53	2	55	3.6	1.0	1	
1時間計							278	28	306	9.2	5.7	3	
17:00-17:15							75	7	82	8.5	1.5	0	
17:15-17:30							73	6	79	7.6	1.5	5	
17:30-17:45							68	5	73	6.8	1.4	1	
17:45-18:00							54	4	58	6.9	1.1	1	
1時間計							270	22	292	7.5	5.4	7	
18:00-18:15							68	5	73	6.8	1.4	4	
18:15-18:30							73	10	83	12.0	1.5	3	
18:30-18:45							90	5	95	5.3	1.8	2	
18:45-19:00							76	7	83	8.4	1.5	2	
1時間計							307	27	334	8.1	6.2	11	
19:00-19:15							88	7	95	7.4	1.8	2	
19:15-19:30							59	4	63	6.3	1.2	1	
19:30-19:45							76	9	85	10.6	1.6	6	
19:45-20:00							55	4	59	6.8	1.1	2	
1時間計							278	24	302	7.9	5.6	11	
20:00-20:15							66	13	79	16.5	1.5	2	
20:15-20:30							68	10	78	12.8	1.5	2	
20:30-20:45							46	6	52	11.5	1.0	1	
20:45-21:00							41	10	51	19.6	1.0	1	
1時間計							221	39	260	15.0	4.8	6	
21:00-21:15							42	6	48	12.5	0.9	1	
21:15-21:30							43	1	44	2.3	0.8	2	
21:30-21:45							42	2	44	4.5	0.8	2	
21:45-22:00							32	10	42	23.8	0.8	2	
1時間計							159	19	178	10.7	3.3	7	
昼12時間計							3359	443	3802	11.7	70.9	73	
夜12時間計							1274	285	1559	18.3	29.1	53	
全時間合計							4633	728	5361	13.6	100.0	126	
昼 夜 率							1.38	1.64	1.41	-	-	1.73	

方向別自動車交通量調査表

調査地点：地域社会2 目黒交番前

調査年月日：令和元年10月13日(日) 天候：曇りのち雨



方向	1							2						
	種別	小型車 (台)	大型車 (台)	合計 (台)	大型車 混入率 (%)	時間 係数 (%)	二輪車 (台)	小型車 (台)	大型車 (台)	合計 (台)	大型車 混入率 (%)	時間 係数 (%)	二輪車 (台)	
22:00-22:15		2	0	2	0.0	1.1	0	35	1	36	2.8	0.9	3	
22:15-22:30		0	0	0	0.0	0.0	0	23	1	24	4.2	0.6	8	
22:30-22:45		0	2	2	100.0	1.1	0	15	2	17	11.8	0.4	1	
22:45-23:00		1	0	1	0.0	0.6	0	21	1	22	4.5	0.6	1	
1時間計		3	2	5	40.0	2.8	0	94	5	99	5.1	2.5	13	
23:00-23:15		1	0	1	0.0	0.6	0	22	0	22	0.0	0.6	3	
23:15-23:30		1	1	2	50.0	1.1	0	19	0	19	0.0	0.5	1	
23:30-23:45		3	5	8	62.5	4.5	0	17	0	17	0.0	0.4	3	
23:45-24:00		2	5	7	71.4	3.9	0	14	3	17	17.6	0.4	1	
1時間計		7	11	18	61.1	10.1	0	72	3	75	4.0	1.9	8	
0:00-0:15		3	2	5	40.0	2.8	0	19	3	22	13.6	0.6	0	
0:15-0:30		5	1	6	16.7	3.4	0	10	3	13	23.1	0.3	2	
0:30-0:45		4	2	6	33.3	3.4	0	10	6	16	37.5	0.4	2	
0:45-1:00		5	1	6	16.7	3.4	0	14	2	16	12.5	0.4	1	
1時間計		17	6	23	26.1	12.9	0	53	14	67	20.9	1.7	5	
1:00-1:15		7	3	10	30.0	5.6	0	7	1	8	12.5	0.2	2	
1:15-1:30		5	4	9	44.4	5.1	0	9	1	10	10.0	0.3	0	
1:30-1:45		7	4	11	36.4	6.2	0	6	1	7	14.3	0.2	0	
1:45-2:00		1	0	1	0.0	0.6	0	6	1	7	14.3	0.2	0	
1時間計		20	11	31	35.5	17.4	0	28	4	32	12.5	0.8	2	
2:00-2:15		0	1	1	100.0	0.6	1	6	0	6	0.0	0.2	0	
2:15-2:30		0	0	0	0.0	0.0	4	5	1	6	16.7	0.2	1	
2:30-2:45		0	0	0	0.0	0.0	0	7	1	8	12.5	0.2	0	
2:45-3:00		0	3	3	100.0	1.7	0	5	2	7	28.6	0.2	1	
1時間計		0	4	4	100.0	2.2	5	23	4	27	14.8	0.7	2	
3:00-3:15		2	1	3	33.3	1.7	0	2	1	3	33.3	0.1	1	
3:15-3:30		0	2	2	100.0	1.1	0	1	2	3	66.7	0.1	0	
3:30-3:45		0	0	0	0.0	0.0	0	2	0	2	0.0	0.1	1	
3:45-4:00		0	0	0	0.0	0.0	0	7	1	8	12.5	0.2	1	
1時間計		2	3	5	60.0	2.8	0	12	4	16	25.0	0.4	3	
4:00-4:15		0	0	0	0.0	0.0	0	10	0	10	0.0	0.3	0	
4:15-4:30		0	0	0	0.0	0.0	0	5	1	6	16.7	0.2	0	
4:30-4:45		0	0	0	0.0	0.0	0	8	4	12	33.3	0.3	0	
4:45-5:00		0	0	0	0.0	0.0	1	7	4	11	36.4	0.3	0	
1時間計		0	0	0	0.0	0.0	1	30	9	39	23.1	1.0	0	
5:00-5:15		0	0	0	0.0	0.0	0	7	3	10	30.0	0.3	3	
5:15-5:30		1	0	1	0.0	0.6	0	12	0	12	0.0	0.3	3	
5:30-5:45		1	1	2	50.0	1.1	0	15	2	17	11.8	0.4	0	
5:45-6:00		0	0	0	0.0	0.0	0	19	2	21	9.5	0.5	0	
1時間計		2	1	3	33.3	1.7	0	53	7	60	11.7	1.5	6	

方向別自動車交通量調査表

調査地点：地域社会2 目黒交番前

調査年月日：令和元年10月13日(日) 天候：曇りのち雨



方向	1							2						
	種別	小型車 (台)	大型車 (台)	合計 (台)	大型車 混入率 (%)	時間 係数 (%)	二輪車 (台)	小型車 (台)	大型車 (台)	合計 (台)	大型車 混入率 (%)	時間 係数 (%)	二輪車 (台)	
6:00-6:15		0	1	1	100.0	0.6	0	23	6	29	20.7	0.7	0	
6:15-6:30		0	0	0	0.0	0.0	0	38	1	39	2.6	1.0	1	
6:30-6:45		0	0	0	0.0	0.0	0	36	4	40	10.0	1.0	3	
6:45-7:00		1	0	1	0.0	0.6	0	32	5	37	13.5	1.0	3	
1時間計		1	1	2	50.0	1.1	0	129	16	145	11.0	3.7	7	
7:00-7:15		1	0	1	0.0	0.6	0	35	3	38	7.9	1.0	3	
7:15-7:30		1	1	2	50.0	1.1	0	46	3	49	6.1	1.3	3	
7:30-7:45		0	0	0	0.0	0.0	0	47	3	50	6.0	1.3	3	
7:45-8:00		1	0	1	0.0	0.6	0	43	6	49	12.2	1.3	2	
1時間計		3	1	4	25.0	2.2	0	171	15	186	8.1	4.8	11	
8:00-8:15		1	0	1	0.0	0.6	0	63	8	71	11.3	1.8	1	
8:15-8:30		0	1	1	100.0	0.6	0	33	7	40	17.5	1.0	2	
8:30-8:45		1	0	1	0.0	0.6	0	43	3	46	6.5	1.2	1	
8:45-9:00		3	0	3	0.0	1.7	0	41	3	44	6.8	1.1	1	
1時間計		5	1	6	16.7	3.4	0	180	21	201	10.4	5.2	5	
9:00-9:15		1	1	2	50.0	1.1	0	56	3	59	5.1	1.5	3	
9:15-9:30		0	2	2	100.0	1.1	0	49	4	53	7.5	1.4	4	
9:30-9:45		0	0	0	0.0	0.0	0	46	4	50	8.0	1.3	1	
9:45-10:00		2	0	2	0.0	1.1	0	52	4	56	7.1	1.4	3	
1時間計		3	3	6	50.0	3.4	0	203	15	218	6.9	5.6	11	
10:00-10:15		1	0	1	0.0	0.6	0	51	5	56	8.9	1.4	2	
10:15-10:30		0	2	2	100.0	1.1	0	37	7	44	15.9	1.1	1	
10:30-10:45		1	0	1	0.0	0.6	1	50	2	52	3.8	1.3	2	
10:45-11:00		2	0	2	0.0	1.1	0	60	6	66	9.1	1.7	3	
1時間計		4	2	6	33.3	3.4	1	198	20	218	9.2	5.6	8	
11:00-11:15		1	3	4	75.0	2.2	0	80	9	89	10.1	2.3	1	
11:15-11:30		0	0	0	0.0	0.0	0	45	2	47	4.3	1.2	2	
11:30-11:45		0	0	0	0.0	0.0	0	68	5	73	6.8	1.9	2	
11:45-12:00		3	0	3	0.0	1.7	0	67	5	72	6.9	1.9	1	
1時間計		4	3	7	42.9	3.9	0	260	21	281	7.5	7.2	6	
12:00-12:15		3	1	4	25.0	2.2	0	58	5	63	7.9	1.6	0	
12:15-12:30		0	0	0	0.0	0.0	0	50	6	56	10.7	1.4	2	
12:30-12:45		1	0	1	0.0	0.6	0	50	3	53	5.7	1.4	2	
12:45-13:00		0	0	0	0.0	0.0	0	42	5	47	10.6	1.2	2	
1時間計		4	1	5	20.0	2.8	0	200	19	219	8.7	5.6	6	
13:00-13:15		2	0	2	0.0	1.1	0	57	5	62	8.1	1.6	0	
13:15-13:30		2	0	2	0.0	1.1	0	64	6	70	8.6	1.8	0	
13:30-13:45		2	0	2	0.0	1.1	0	70	7	77	9.1	2.0	0	
13:45-14:00		1	1	2	50.0	1.1	0	57	3	60	5.0	1.5	0	
1時間計		7	1	8	12.5	4.5	0	248	21	269	7.8	6.9	0	

方向別自動車交通量調査表

調査地点：地域社会2 目黒交番前

調査年月日：令和元年10月13日(日) 天候：曇りのち雨

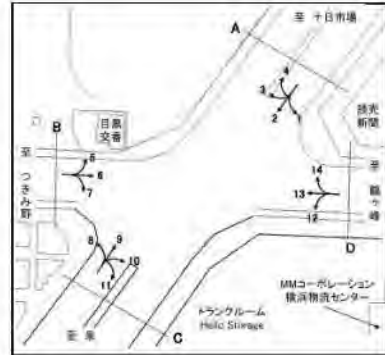


方向	1						2						
	種別	小型車 (台)	大型車 (台)	合計 (台)	大型車 混入率 (%)	時間 係数 (%)	二輪車 (台)	小型車 (台)	大型車 (台)	合計 (台)	大型車 混入率 (%)	時間 係数 (%)	二輪車 (台)
14:00-14:15		3	0	3	0.0	1.7	0	63	2	65	3.1	1.7	3
14:15-14:30		0	1	1	100.0	0.6	0	47	2	49	4.1	1.3	1
14:30-14:45		0	0	0	0.0	0.0	0	48	0	48	0.0	1.2	1
14:45-15:00		1	0	1	0.0	0.6	0	44	3	47	6.4	1.2	0
1時間計		4	1	5	20.0	2.8	0	202	7	209	3.3	5.4	5
15:00-15:15		0	0	0	0.0	0.0	0	61	1	62	1.6	1.6	4
15:15-15:30		1	0	1	0.0	0.6	0	41	4	45	8.9	1.2	0
15:30-15:45		2	1	3	33.3	1.7	0	69	6	75	8.0	1.9	1
15:45-16:00		1	1	2	50.0	1.1	0	63	6	69	8.7	1.8	0
1時間計		4	2	6	33.3	3.4	0	234	17	251	6.8	6.5	5
16:00-16:15		2	0	2	0.0	1.1	0	75	7	82	8.5	2.1	2
16:15-16:30		1	0	1	0.0	0.6	0	63	4	67	6.0	1.7	2
16:30-16:45		0	1	1	100.0	0.6	0	65	2	67	3.0	1.7	1
16:45-17:00		3	0	3	0.0	1.7	0	61	1	62	1.6	1.6	2
1時間計		6	1	7	14.3	3.9	0	264	14	278	5.0	7.2	7
17:00-17:15		2	0	2	0.0	1.1	0	43	2	45	4.4	1.2	3
17:15-17:30		2	1	3	33.3	1.7	0	69	9	78	11.5	2.0	4
17:30-17:45		1	0	1	0.0	0.6	0	70	3	73	4.1	1.9	3
17:45-18:00		3	0	3	0.0	1.7	0	63	2	65	3.1	1.7	3
1時間計		8	1	9	11.1	5.1	0	245	16	261	6.1	6.7	13
18:00-18:15		1	0	1	0.0	0.6	0	54	1	55	1.8	1.4	2
18:15-18:30		1	0	1	0.0	0.6	0	67	1	68	1.5	1.8	2
18:30-18:45		1	0	1	0.0	0.6	0	58	0	58	0.0	1.5	5
18:45-19:00		0	0	0	0.0	0.0	0	49	1	50	2.0	1.3	4
1時間計		3	0	3	0.0	1.7	0	228	3	231	1.3	5.9	13
19:00-19:15		0	0	0	0.0	0.0	0	52	3	55	5.5	1.4	0
19:15-19:30		0	0	0	0.0	0.0	0	54	0	54	0.0	1.4	1
19:30-19:45		0	0	0	0.0	0.0	0	50	4	54	7.4	1.4	1
19:45-20:00		1	0	1	0.0	0.6	0	32	2	34	5.9	0.9	3
1時間計		1	0	1	0.0	0.6	0	188	9	197	4.6	5.1	5
20:00-20:15		2	0	2	0.0	1.1	0	55	0	55	0.0	1.4	2
20:15-20:30		0	1	1	100.0	0.6	0	38	1	39	2.6	1.0	2
20:30-20:45		0	0	0	0.0	0.0	0	44	0	44	0.0	1.1	1
20:45-21:00		3	0	3	0.0	1.7	0	33	4	37	10.8	1.0	2
1時間計		5	1	6	16.7	3.4	0	170	5	175	2.9	4.5	7
21:00-21:15		2	0	2	0.0	1.1	0	33	2	35	5.7	0.9	0
21:15-21:30		2	0	2	0.0	1.1	0	38	1	39	2.6	1.0	2
21:30-21:45		2	0	2	0.0	1.1	0	28	2	30	6.7	0.8	5
21:45-22:00		2	0	2	0.0	1.1	0	25	0	25	0.0	0.6	1
1時間計		8	0	8	0.0	4.5	0	124	5	129	3.9	3.3	8
昼12時間計		55	17	72	23.6	40.4	1	2633	189	2822	6.7	72.7	90
夜12時間計		66	40	106	37.7	59.6	6	976	85	1061	8.0	27.3	66
全時間合計		121	57	178	32.0	100.0	7	3609	274	3883	7.1	100.0	156
昼夜率		2.20	3.35	2.47	-	-	7.00	1.37	1.45	1.38	-	-	1.73

方向別自動車交通量調査表

調査地点：地域社会2 目黒交番前

調査年月日：令和元年10月13日(日) 天候：曇りのち雨



時間帯	種別	3						4					
		小型車 (台)	大型車 (台)	合計 (台)	大型車 混入率 (%)	時間 係数 (%)	二輪車 (台)	小型車 (台)	大型車 (台)	合計 (台)	大型車 混入率 (%)	時間 係数 (%)	二輪車 (台)
22:00-22:15		7	1	8	12.5	0.3	1	0	0	0	0.0	0.0	0
22:15-22:30		11	1	12	8.3	0.5	0	0	0	0	0.0	0.0	0
22:30-22:45		6	1	7	14.3	0.3	0	0	0	0	0.0	0.0	0
22:45-23:00		9	1	10	10.0	0.4	0	0	0	0	0.0	0.0	0
1時間計		33	4	37	10.8	1.6	1	0	0	0	0.0	0.0	0
23:00-23:15		4	1	5	20.0	0.2	1	0	0	0	0.0	0.0	0
23:15-23:30		7	2	9	22.2	0.4	0	0	0	0	0.0	0.0	0
23:30-23:45		11	1	12	8.3	0.5	0	0	0	0	0.0	0.0	0
23:45-24:00		12	0	12	0.0	0.5	1	0	0	0	0.0	0.0	0
1時間計		34	4	38	10.5	1.6	2	0	0	0	0.0	0.0	0
0:00-0:15		5	1	6	16.7	0.3	0	1	0	1	0.0	25.0	0
0:15-0:30		6	0	6	0.0	0.3	0	0	0	0	0.0	0.0	0
0:30-0:45		5	1	6	16.7	0.3	0	1	0	1	0.0	25.0	0
0:45-1:00		4	1	5	20.0	0.2	0	0	0	0	0.0	0.0	0
1時間計		20	3	23	13.0	1.0	0	2	0	2	0.0	50.0	0
1:00-1:15		6	1	7	14.3	0.3	0	0	0	0	0.0	0.0	0
1:15-1:30		2	1	3	33.3	0.1	0	0	0	0	0.0	0.0	0
1:30-1:45		3	2	5	40.0	0.2	0	0	0	0	0.0	0.0	0
1:45-2:00		3	0	3	0.0	0.1	0	0	0	0	0.0	0.0	0
1時間計		14	4	18	22.2	0.8	0	0	0	0	0.0	0.0	0
2:00-2:15		1	0	1	0.0	0.0	0	0	0	0	0.0	0.0	0
2:15-2:30		0	1	1	100.0	0.0	0	0	0	0	0.0	0.0	0
2:30-2:45		1	1	2	50.0	0.1	0	0	0	0	0.0	0.0	0
2:45-3:00		7	2	9	22.2	0.4	0	0	0	0	0.0	0.0	0
1時間計		9	4	13	30.8	0.6	0	0	0	0	0.0	0.0	0
3:00-3:15		2	1	3	33.3	0.1	1	0	0	0	0.0	0.0	0
3:15-3:30		5	1	6	16.7	0.3	3	0	0	0	0.0	0.0	0
3:30-3:45		2	0	2	0.0	0.1	1	0	0	0	0.0	0.0	0
3:45-4:00		5	1	6	16.7	0.3	1	0	0	0	0.0	0.0	0
1時間計		14	3	17	17.6	0.7	6	0	0	0	0.0	0.0	0
4:00-4:15		2	1	3	33.3	0.1	0	0	0	0	0.0	0.0	0
4:15-4:30		2	0	2	0.0	0.1	1	0	0	0	0.0	0.0	0
4:30-4:45		3	0	3	0.0	0.1	0	0	0	0	0.0	0.0	0
4:45-5:00		4	2	6	33.3	0.3	1	1	0	1	0.0	25.0	0
1時間計		11	3	14	21.4	0.6	2	1	0	1	0.0	25.0	0
5:00-5:15		3	0	3	0.0	0.1	2	0	0	0	0.0	0.0	0
5:15-5:30		4	2	6	33.3	0.3	1	0	0	0	0.0	0.0	0
5:30-5:45		4	1	5	20.0	0.2	1	0	0	0	0.0	0.0	0
5:45-6:00		11	3	14	21.4	0.6	1	0	0	0	0.0	0.0	0
1時間計		22	6	28	21.4	1.2	5	0	0	0	0.0	0.0	0

方向別自動車交通量調査表

調査地点：地域社会2 目黒交番前

調査年月日：令和元年10月13日(日) 天候：曇りのち雨

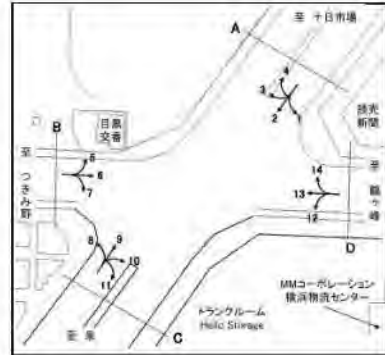


方向	3							4						
	種別	小型車 (台)	大型車 (台)	合計 (台)	大型車 混入率 (%)	時間 係数 (%)	二輪車 (台)	小型車 (台)	大型車 (台)	合計 (台)	大型車 混入率 (%)	時間 係数 (%)	二輪車 (台)	
6:00-6:15		15	1	16	6.3	0.7	0	0	0	0	0.0	0.0	0	
6:15-6:30		12	1	13	7.7	0.6	0	0	0	0	0.0	0.0	0	
6:30-6:45		18	0	18	0.0	0.8	2	0	0	0	0.0	0.0	0	
6:45-7:00		8	0	8	0.0	0.3	2	0	0	0	0.0	0.0	0	
1時間計		53	2	55	3.6	2.4	4	0	0	0	0.0	0.0	0	
7:00-7:15		15	1	16	6.3	0.7	2	0	0	0	0.0	0.0	0	
7:15-7:30		20	0	20	0.0	0.9	2	0	0	0	0.0	0.0	0	
7:30-7:45		26	3	29	10.3	1.2	0	0	0	0	0.0	0.0	0	
7:45-8:00		18	1	19	5.3	0.8	1	0	0	0	0.0	0.0	0	
1時間計		79	5	84	6.0	3.6	5	0	0	0	0.0	0.0	0	
8:00-8:15		38	2	40	5.0	1.7	5	0	0	0	0.0	0.0	0	
8:15-8:30		30	6	36	16.7	1.5	2	0	0	0	0.0	0.0	0	
8:30-8:45		30	4	34	11.8	1.5	4	0	0	0	0.0	0.0	0	
8:45-9:00		25	0	25	0.0	1.1	2	0	0	0	0.0	0.0	0	
1時間計		123	12	135	8.9	5.8	13	0	0	0	0.0	0.0	0	
9:00-9:15		36	5	41	12.2	1.8	0	0	0	0	0.0	0.0	0	
9:15-9:30		40	1	41	2.4	1.8	1	0	0	0	0.0	0.0	0	
9:30-9:45		30	3	33	9.1	1.4	2	0	0	0	0.0	0.0	0	
9:45-10:00		41	1	42	2.4	1.8	0	0	0	0	0.0	0.0	0	
1時間計		147	10	157	6.4	6.7	3	0	0	0	0.0	0.0	0	
10:00-10:15		33	7	40	17.5	1.7	1	0	0	0	0.0	0.0	0	
10:15-10:30		28	5	33	15.2	1.4	2	0	0	0	0.0	0.0	0	
10:30-10:45		43	4	47	8.5	2.0	0	0	0	0	0.0	0.0	0	
10:45-11:00		32	7	39	17.9	1.7	0	0	0	0	0.0	0.0	0	
1時間計		136	23	159	14.5	6.8	3	0	0	0	0.0	0.0	0	
11:00-11:15		45	4	49	8.2	2.1	0	0	0	0	0.0	0.0	0	
11:15-11:30		35	5	40	12.5	1.7	1	0	0	0	0.0	0.0	0	
11:30-11:45		46	2	48	4.2	2.1	1	0	0	0	0.0	0.0	0	
11:45-12:00		41	2	43	4.7	1.8	0	0	0	0	0.0	0.0	0	
1時間計		167	13	180	7.2	7.7	2	0	0	0	0.0	0.0	0	
12:00-12:15		41	3	44	6.8	1.9	0	0	0	0	0.0	0.0	0	
12:15-12:30		41	3	44	6.8	1.9	1	0	0	0	0.0	0.0	0	
12:30-12:45		38	2	40	5.0	1.7	0	0	0	0	0.0	0.0	0	
12:45-13:00		32	1	33	3.0	1.4	0	0	0	0	0.0	0.0	0	
1時間計		152	9	161	5.6	6.9	1	0	0	0	0.0	0.0	0	
13:00-13:15		38	3	41	7.3	1.8	0	0	0	0	0.0	0.0	0	
13:15-13:30		39	4	43	9.3	1.8	0	0	0	0	0.0	0.0	0	
13:30-13:45		36	4	40	10.0	1.7	1	0	0	0	0.0	0.0	0	
13:45-14:00		33	4	37	10.8	1.6	0	0	0	0	0.0	0.0	0	
1時間計		146	15	161	9.3	6.9	1	0	0	0	0.0	0.0	0	

方向別自動車交通量調査表

調査地点：地域社会2 目黒交番前

調査年月日：令和元年10月13日(日) 天候：曇りのち雨



時間帯	3						4						
	種別	小型車 (台)	大型車 (台)	合計 (台)	大型車 混入率 (%)	時係 数 (%)	二輪車 (台)	小型車 (台)	大型車 (台)	合計 (台)	大型車 混入率 (%)	時係 数 (%)	二輪車 (台)
14:00-14:15		39	4	43	9.3	1.8	1	0	0	0	0.0	0.0	0
14:15-14:30		36	6	42	14.3	1.8	0	0	0	0	0.0	0.0	0
14:30-14:45		42	5	47	10.6	2.0	0	0	0	0	0.0	0.0	0
14:45-15:00		21	5	26	19.2	1.1	0	0	0	0	0.0	0.0	0
1時間計		138	20	158	12.7	6.8	1	0	0	0	0.0	0.0	0
15:00-15:15		39	1	40	2.5	1.7	0	0	0	0	0.0	0.0	0
15:15-15:30		33	1	34	2.9	1.5	0	0	0	0	0.0	0.0	0
15:30-15:45		39	8	47	17.0	2.0	0	0	0	0	0.0	0.0	0
15:45-16:00		25	6	31	19.4	1.3	1	0	0	0	0.0	0.0	0
1時間計		136	16	152	10.5	6.5	1	0	0	0	0.0	0.0	0
16:00-16:15		38	8	46	17.4	2.0	2	0	0	0	0.0	0.0	0
16:15-16:30		37	3	40	7.5	1.7	0	0	0	0	0.0	0.0	0
16:30-16:45		25	7	32	21.9	1.4	0	0	0	0	0.0	0.0	0
16:45-17:00		46	5	51	9.8	2.2	1	0	0	0	0.0	0.0	0
1時間計		146	23	169	13.6	7.2	3	0	0	0	0.0	0.0	0
17:00-17:15		38	1	39	2.6	1.7	2	0	0	0	0.0	0.0	0
17:15-17:30		38	1	39	2.6	1.7	1	0	0	0	0.0	0.0	0
17:30-17:45		41	5	46	10.9	2.0	1	0	0	0	0.0	0.0	0
17:45-18:00		40	1	41	2.4	1.8	0	0	0	0	0.0	0.0	0
1時間計		157	8	165	4.8	7.1	4	0	0	0	0.0	0.0	0
18:00-18:15		38	3	41	7.3	1.8	1	0	0	0	0.0	0.0	0
18:15-18:30		37	2	39	5.1	1.7	2	0	0	0	0.0	0.0	0
18:30-18:45		31	2	33	6.1	1.4	2	0	0	0	0.0	0.0	0
18:45-19:00		21	5	26	19.2	1.1	3	0	0	0	0.0	0.0	0
1時間計		127	12	139	8.6	6.0	8	0	0	0	0.0	0.0	0
19:00-19:15		34	3	37	8.1	1.6	0	0	0	0	0.0	0.0	0
19:15-19:30		24	4	28	14.3	1.2	0	0	0	0	0.0	0.0	0
19:30-19:45		23	2	25	8.0	1.1	2	0	0	0	0.0	0.0	0
19:45-20:00		26	3	29	10.3	1.2	1	0	0	0	0.0	0.0	0
1時間計		107	12	119	10.1	5.1	3	0	0	0	0.0	0.0	0
20:00-20:15		35	2	37	5.4	1.6	1	0	0	0	0.0	0.0	0
20:15-20:30		17	1	18	5.6	0.8	1	0	0	0	0.0	0.0	0
20:30-20:45		24	0	24	0.0	1.0	0	0	0	0	0.0	0.0	0
20:45-21:00		17	2	19	10.5	0.8	0	0	0	0	0.0	0.0	0
1時間計		93	5	98	5.1	4.2	2	0	0	0	0.0	0.0	0
21:00-21:15		15	1	16	6.3	0.7	1	0	0	0	0.0	0.0	0
21:15-21:30		13	1	14	7.1	0.6	2	1	0	1	0.0	25.0	0
21:30-21:45		15	0	15	0.0	0.6	0	0	0	0	0.0	0.0	0
21:45-22:00		9	0	9	0.0	0.4	0	0	0	0	0.0	0.0	0
1時間計		52	2	54	3.7	2.3	3	1	0	1	0.0	25.0	0
昼12時間計		1654	166	1820	9.1	78.0	45	0	0	0	0.0	0.0	0
夜12時間計		462	52	514	10.1	22.0	28	4	0	4	0.0	100.0	0
全時間合計		2116	218	2334	9.3	100.0	73	4	0	4	0.0	100.0	0
昼夜率		1.28	1.31	1.28	-	-	1.62	0.00	0.00	0.00	-	-	0.00

方向別自動車交通量調査表

調査地点：地域社会2 目黒交番前

調査年月日：令和元年10月13日(日) 天候：曇りのち雨



方向							A 合計 (1+ 2+ 3+ 4)						
	種別	小型車 (台)	大型車 (台)	合計 (台)	大型車 混入率 (%)	時係 数 (%)	二輪車 (台)	小型車 (台)	大型車 (台)	合計 (台)	大型車 混入率 (%)	時係 数 (%)	二輪車 (台)
22:00-22:15								44	2	46	4.3	0.7	4
22:15-22:30								34	2	36	5.6	0.6	8
22:30-22:45								21	5	26	19.2	0.4	1
22:45-23:00								31	2	33	6.1	0.5	1
1 時間計								130	11	141	7.8	2.2	14
23:00-23:15								27	1	28	3.6	0.4	4
23:15-23:30								27	3	30	10.0	0.5	1
23:30-23:45								31	6	37	16.2	0.6	3
23:45-24:00								28	8	36	22.2	0.6	2
1 時間計								113	18	131	13.7	2.0	10
0:00- 0:15								28	6	34	17.6	0.5	0
0:15- 0:30								21	4	25	16.0	0.4	2
0:30- 0:45								20	9	29	31.0	0.5	2
0:45- 1:00								23	4	27	14.8	0.4	1
1 時間計								92	23	115	20.0	1.8	5
1:00- 1:15								20	5	25	20.0	0.4	2
1:15- 1:30								16	6	22	27.3	0.3	0
1:30- 1:45								16	7	23	30.4	0.4	0
1:45- 2:00								10	1	11	9.1	0.2	0
1 時間計								62	19	81	23.5	1.3	2
2:00- 2:15								7	1	8	12.5	0.1	1
2:15- 2:30								5	2	7	28.6	0.1	5
2:30- 2:45								8	2	10	20.0	0.2	0
2:45- 3:00								12	7	19	36.8	0.3	1
1 時間計								32	12	44	27.3	0.7	7
3:00- 3:15								6	3	9	33.3	0.1	2
3:15- 3:30								6	5	11	45.5	0.2	3
3:30- 3:45								4	0	4	0.0	0.1	2
3:45- 4:00								12	2	14	14.3	0.2	2
1 時間計								28	10	38	26.3	0.6	9
4:00- 4:15								12	1	13	7.7	0.2	0
4:15- 4:30								7	1	8	12.5	0.1	1
4:30- 4:45								11	4	15	26.7	0.2	0
4:45- 5:00								12	6	18	33.3	0.3	2
1 時間計								42	12	54	22.2	0.8	3
5:00- 5:15								10	3	13	23.1	0.2	5
5:15- 5:30								17	2	19	10.5	0.3	4
5:30- 5:45								20	4	24	16.7	0.4	1
5:45- 6:00								30	5	35	14.3	0.5	1
1 時間計								77	14	91	15.4	1.4	11

方向別自動車交通量調査表

調査地点：地域社会2 目黒交番前

調査年月日：令和元年10月13日(日) 天候：曇りのち雨



時間帯	方向 種別	A 合計 (1+ 2+ 3+ 4)						A 合計 (1+ 2+ 3+ 4)					
		小型車 (台)	大型車 (台)	合計 (台)	大型車 混入率 (%)	時係 数 (%)	二輪車 (台)	小型車 (台)	大型車 (台)	合計 (台)	大型車 混入率 (%)	時係 数 (%)	二輪車 (台)
6:00-6:15							38	8	46	17.4	0.7	0	
6:15-6:30							50	2	52	3.8	0.8	1	
6:30-6:45							54	4	58	6.9	0.9	5	
6:45-7:00							41	5	46	10.9	0.7	5	
1時間計							183	19	202	9.4	3.2	11	
7:00-7:15							51	4	55	7.3	0.9	5	
7:15-7:30							67	4	71	5.6	1.1	5	
7:30-7:45							73	6	79	7.6	1.2	3	
7:45-8:00							62	7	69	10.1	1.1	3	
1時間計							253	21	274	7.7	4.3	16	
8:00-8:15							102	10	112	8.9	1.8	6	
8:15-8:30							63	14	77	18.2	1.2	4	
8:30-8:45							74	7	81	8.6	1.3	5	
8:45-9:00							69	3	72	4.2	1.1	3	
1時間計							308	34	342	9.9	5.3	18	
9:00-9:15							93	9	102	8.8	1.6	3	
9:15-9:30							89	7	96	7.3	1.5	5	
9:30-9:45							76	7	83	8.4	1.3	3	
9:45-10:00							95	5	100	5.0	1.6	3	
1時間計							353	28	381	7.3	6.0	14	
10:00-10:15							85	12	97	12.4	1.5	3	
10:15-10:30							65	14	79	17.7	1.2	3	
10:30-10:45							94	6	100	6.0	1.6	3	
10:45-11:00							94	13	107	12.1	1.7	3	
1時間計							338	45	383	11.7	6.0	12	
11:00-11:15							126	16	142	11.3	2.2	1	
11:15-11:30							80	7	87	8.0	1.4	3	
11:30-11:45							114	7	121	5.8	1.9	3	
11:45-12:00							111	7	118	5.9	1.8	1	
1時間計							431	37	468	7.9	7.3	8	
12:00-12:15							102	9	111	8.1	1.7	0	
12:15-12:30							91	9	100	9.0	1.6	3	
12:30-12:45							89	5	94	5.3	1.5	2	
12:45-13:00							74	6	80	7.5	1.3	2	
1時間計							356	29	385	7.5	6.0	7	
13:00-13:15							97	8	105	7.6	1.6	0	
13:15-13:30							105	10	115	8.7	1.8	0	
13:30-13:45							108	11	119	9.2	1.9	1	
13:45-14:00							91	8	99	8.1	1.5	0	
1時間計							401	37	438	8.4	6.8	1	

方向別自動車交通量調査表

調査地点：地域社会2 目黒交番前

調査年月日：令和元年10月13日(日) 天候：曇りのち雨



時間帯	方向 種別	A 合計 (1+ 2+ 3+ 4)					A 合計 (1+ 2+ 3+ 4)					
		小型車 (台)	大型車 (台)	合計 (台)	大型車 混入率 (%)	時係 数 (%)	二輪車 (台)	小型車 (台)	大型車 (台)	合計 (台)	大型車 混入率 (%)	時係 数 (%)
14:00-14:15							105	6	111	5.4	1.7	4
14:15-14:30							83	9	92	9.8	1.4	1
14:30-14:45							90	5	95	5.3	1.5	1
14:45-15:00							66	8	74	10.8	1.2	0
1時間計							344	28	372	7.5	5.8	6
15:00-15:15							100	2	102	2.0	1.6	4
15:15-15:30							75	5	80	6.3	1.3	0
15:30-15:45							110	15	125	12.0	2.0	1
15:45-16:00							89	13	102	12.7	1.6	1
1時間計							374	35	409	8.6	6.4	6
16:00-16:15							115	15	130	11.5	2.0	4
16:15-16:30							101	7	108	6.5	1.7	2
16:30-16:45							90	10	100	10.0	1.6	1
16:45-17:00							110	6	116	5.2	1.8	3
1時間計							416	38	454	8.4	7.1	10
17:00-17:15							83	3	86	3.5	1.3	5
17:15-17:30							109	11	120	9.2	1.9	5
17:30-17:45							112	8	120	6.7	1.9	4
17:45-18:00							106	3	109	2.8	1.7	3
1時間計							410	25	435	5.7	6.8	17
18:00-18:15							93	4	97	4.1	1.5	3
18:15-18:30							105	3	108	2.8	1.7	4
18:30-18:45							90	2	92	2.2	1.4	7
18:45-19:00							70	6	76	7.9	1.2	7
1時間計							358	15	373	4.0	5.8	21
19:00-19:15							86	6	92	6.5	1.4	0
19:15-19:30							78	4	82	4.9	1.3	1
19:30-19:45							73	6	79	7.6	1.2	3
19:45-20:00							59	5	64	7.8	1.0	4
1時間計							296	21	317	6.6	5.0	8
20:00-20:15							92	2	94	2.1	1.5	3
20:15-20:30							55	3	58	5.2	0.9	3
20:30-20:45							68	0	68	0.0	1.1	1
20:45-21:00							53	6	59	10.2	0.9	2
1時間計							268	11	279	3.9	4.4	9
21:00-21:15							50	3	53	5.7	0.8	1
21:15-21:30							54	2	56	3.6	0.9	4
21:30-21:45							45	2	47	4.3	0.7	5
21:45-22:00							36	0	36	0.0	0.6	1
1時間計							185	7	192	3.6	3.0	11
昼12時間計							4342	372	4714	7.9	73.7	136
夜12時間計							1508	177	1685	10.5	26.3	100
全時間合計							5850	549	6399	8.6	100.0	236
昼夜率							1.35	1.48	1.36	-	-	1.74

方向別自動車交通量調査表

調査地点：地域社会2 目黒交番前

調査年月日：令和元年10月13日(日) 天候：曇りのち雨

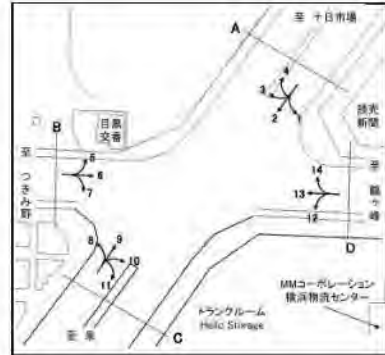


方向	5						6						
	種別	小型車 (台)	大型車 (台)	合計 (台)	大型車 混入率 (%)	時間 係数 (%)	二輪車 (台)	小型車 (台)	大型車 (台)	合計 (台)	大型車 混入率 (%)	時間 係数 (%)	二輪車 (台)
22:00-22:15		21	1	22	4.5	0.9	3	88	11	99	11.1	1.1	3
22:15-22:30		19	3	22	13.6	0.9	2	87	4	91	4.4	1.0	3
22:30-22:45		17	4	21	19.0	0.9	0	77	9	86	10.5	1.0	3
22:45-23:00		9	2	11	18.2	0.5	2	62	12	74	16.2	0.8	11
1時間計		66	10	76	13.2	3.2	7	314	36	350	10.3	3.9	20
23:00-23:15		17	2	19	10.5	0.8	2	48	15	63	23.8	0.7	4
23:15-23:30		5	0	5	0.0	0.2	0	33	14	47	29.8	0.5	3
23:30-23:45		7	0	7	0.0	0.3	1	38	7	45	15.6	0.5	3
23:45-24:00		5	0	5	0.0	0.2	1	35	10	45	22.2	0.5	3
1時間計		34	2	36	5.6	1.5	4	154	46	200	23.0	2.3	13
0:00-0:15		7	1	8	12.5	0.3	0	38	5	43	11.6	0.5	2
0:15-0:30		2	0	2	0.0	0.1	2	26	7	33	21.2	0.4	0
0:30-0:45		3	1	4	25.0	0.2	0	19	3	22	13.6	0.2	3
0:45-1:00		9	0	9	0.0	0.4	1	23	5	28	17.9	0.3	1
1時間計		21	2	23	8.7	1.0	3	106	20	126	15.9	1.4	6
1:00-1:15		5	3	8	37.5	0.3	0	16	9	25	36.0	0.3	2
1:15-1:30		4	0	4	0.0	0.2	0	11	14	25	56.0	0.3	0
1:30-1:45		3	4	7	57.1	0.3	0	19	13	32	40.6	0.4	1
1:45-2:00		2	1	3	33.3	0.1	0	13	10	23	43.5	0.3	0
1時間計		14	8	22	36.4	0.9	0	59	46	105	43.8	1.2	3
2:00-2:15		2	0	2	0.0	0.1	2	20	10	30	33.3	0.3	1
2:15-2:30		5	0	5	0.0	0.2	0	13	8	21	38.1	0.2	0
2:30-2:45		2	2	4	50.0	0.2	0	9	16	25	64.0	0.3	1
2:45-3:00		4	0	4	0.0	0.2	0	17	11	28	39.3	0.3	1
1時間計		13	2	15	13.3	0.6	2	59	45	104	43.3	1.2	3
3:00-3:15		3	1	4	25.0	0.2	1	13	20	33	60.6	0.4	0
3:15-3:30		3	0	3	0.0	0.1	0	11	20	31	64.5	0.3	2
3:30-3:45		3	3	6	50.0	0.3	1	15	20	35	57.1	0.4	4
3:45-4:00		0	3	3	100.0	0.1	0	15	18	33	54.5	0.4	3
1時間計		9	7	16	43.8	0.7	2	54	78	132	59.1	1.5	9
4:00-4:15		2	2	4	50.0	0.2	0	15	24	39	61.5	0.4	0
4:15-4:30		5	1	6	16.7	0.3	0	26	22	48	45.8	0.5	3
4:30-4:45		2	1	3	33.3	0.1	1	29	14	43	32.6	0.5	2
4:45-5:00		3	3	6	50.0	0.3	0	33	19	52	36.5	0.6	1
1時間計		12	7	19	36.8	0.8	1	103	79	182	43.4	2.1	6
5:00-5:15		3	0	3	0.0	0.1	1	29	28	57	49.1	0.6	4
5:15-5:30		1	3	4	75.0	0.2	1	64	34	98	34.7	1.1	5
5:30-5:45		5	4	9	44.4	0.4	0	70	39	109	35.8	1.2	3
5:45-6:00		8	3	11	27.3	0.5	0	91	23	114	20.2	1.3	8
1時間計		17	10	27	37.0	1.1	2	254	124	378	32.8	4.3	20

方向別自動車交通量調査表

調査地点：地域社会2 目黒交番前

調査年月日：令和元年10月13日(日) 天候：曇りのち雨



時間帯	種別	5						6					
		小型車 (台)	大型車 (台)	合計 (台)	大型車 混入率 (%)	時係 数 (%)	二輪車 (台)	小型車 (台)	大型車 (台)	合計 (台)	大型車 混入率 (%)	時係 数 (%)	二輪車 (台)
6:00-6:15		11	1	12	8.3	0.5	0	83	25	108	23.1	1.2	2
6:15-6:30		11	3	14	21.4	0.6	0	93	29	122	23.8	1.4	8
6:30-6:45		19	6	25	24.0	1.1	2	71	42	113	37.2	1.3	5
6:45-7:00		18	4	22	18.2	0.9	0	110	26	136	19.1	1.5	6
1時間計		59	14	73	19.2	3.1	2	357	122	479	25.5	5.4	21
7:00-7:15		20	2	22	9.1	0.9	2	72	29	101	28.7	1.1	8
7:15-7:30		17	3	20	15.0	0.8	4	95	33	128	25.8	1.4	9
7:30-7:45		18	7	25	28.0	1.1	1	71	20	91	22.0	1.0	5
7:45-8:00		17	3	20	15.0	0.8	3	84	32	116	27.6	1.3	3
1時間計		72	15	87	17.2	3.7	10	322	114	436	26.1	4.9	25
8:00-8:15		18	10	28	35.7	1.2	3	87	25	112	22.3	1.3	9
8:15-8:30		36	4	40	10.0	1.7	1	85	34	119	28.6	1.3	4
8:30-8:45		25	14	39	35.9	1.7	0	101	32	133	24.1	1.5	3
8:45-9:00		20	15	35	42.9	1.5	1	78	18	96	18.8	1.1	2
1時間計		99	43	142	30.3	6.0	5	351	109	460	23.7	5.2	18
9:00-9:15		26	12	38	31.6	1.6	2	73	32	105	30.5	1.2	2
9:15-9:30		26	9	35	25.7	1.5	1	80	30	110	27.3	1.2	1
9:30-9:45		25	5	30	16.7	1.3	0	82	35	117	29.9	1.3	3
9:45-10:00		19	6	25	24.0	1.1	0	70	31	101	30.7	1.1	1
1時間計		96	32	128	25.0	5.4	3	305	128	433	29.6	4.9	7
10:00-10:15		22	2	24	8.3	1.0	0	66	28	94	29.8	1.1	1
10:15-10:30		23	2	25	8.0	1.1	1	69	27	96	28.1	1.1	3
10:30-10:45		22	3	25	12.0	1.1	0	79	29	108	26.9	1.2	1
10:45-11:00		26	4	30	13.3	1.3	0	73	34	107	31.8	1.2	0
1時間計		93	11	104	10.6	4.4	1	287	118	405	29.1	4.6	5
11:00-11:15		32	3	35	8.6	1.5	1	104	22	126	17.5	1.4	0
11:15-11:30		31	3	34	8.8	1.4	2	92	27	119	22.7	1.3	2
11:30-11:45		26	2	28	7.1	1.2	0	87	27	114	23.7	1.3	5
11:45-12:00		19	2	21	9.5	0.9	1	73	14	87	16.1	1.0	1
1時間計		108	10	118	8.5	5.0	4	356	90	446	20.2	5.0	8
12:00-12:15		36	5	41	12.2	1.7	1	96	21	117	17.9	1.3	1
12:15-12:30		20	5	25	20.0	1.1	0	78	18	96	18.8	1.1	1
12:30-12:45		33	5	38	13.2	1.6	0	86	20	106	18.9	1.2	1
12:45-13:00		26	6	32	18.8	1.4	0	79	24	103	23.3	1.2	0
1時間計		115	21	136	15.4	5.8	1	339	83	422	19.7	4.8	3
13:00-13:15		32	6	38	15.8	1.6	1	80	24	104	23.1	1.2	1
13:15-13:30		47	4	51	7.8	2.2	0	88	16	104	15.4	1.2	0
13:30-13:45		35	2	37	5.4	1.6	1	96	18	114	15.8	1.3	2
13:45-14:00		27	1	28	3.6	1.2	0	99	19	118	16.1	1.3	2
1時間計		141	13	154	8.4	6.5	2	363	77	440	17.5	5.0	5

方向別自動車交通量調査表

調査地点：地域社会2 目黒交番前

調査年月日：令和元年10月13日(日) 天候：曇りのち雨



時間帯	5						6						
	種別	小型車 (台)	大型車 (台)	合計 (台)	大型車 混入率 (%)	時係 数 (%)	二輪車 (台)	小型車 (台)	大型車 (台)	合計 (台)	大型車 混入率 (%)	時係 数 (%)	二輪車 (台)
14:00-14:15		36	4	40	10.0	1.7	2	95	21	116	18.1	1.3	2
14:15-14:30		32	5	37	13.5	1.6	1	120	18	138	13.0	1.6	3
14:30-14:45		47	5	52	9.6	2.2	2	89	14	103	13.6	1.2	2
14:45-15:00		42	2	44	4.5	1.9	0	122	20	142	14.1	1.6	4
1時間計		157	16	173	9.2	7.3	5	426	73	499	14.6	5.6	11
15:00-15:15		39	2	41	4.9	1.7	0	85	16	101	15.8	1.1	2
15:15-15:30		39	5	44	11.4	1.9	1	121	22	143	15.4	1.6	4
15:30-15:45		28	1	29	3.4	1.2	2	75	15	90	16.7	1.0	0
15:45-16:00		32	6	38	15.8	1.6	1	97	21	118	17.8	1.3	3
1時間計		138	14	152	9.2	6.4	4	378	74	452	16.4	5.1	9
16:00-16:15		29	3	32	9.4	1.4	1	116	33	149	22.1	1.7	6
16:15-16:30		42	3	45	6.7	1.9	0	135	20	155	12.9	1.7	3
16:30-16:45		44	1	45	2.2	1.9	4	106	23	129	17.8	1.5	2
16:45-17:00		51	3	54	5.6	2.3	2	99	21	120	17.5	1.4	4
1時間計		166	10	176	5.7	7.4	7	456	97	553	17.5	6.2	15
17:00-17:15		48	3	51	5.9	2.2	1	118	15	133	11.3	1.5	12
17:15-17:30		43	5	48	10.4	2.0	1	95	11	106	10.4	1.2	4
17:30-17:45		64	6	70	8.6	3.0	4	144	19	163	11.7	1.8	5
17:45-18:00		33	3	36	8.3	1.5	1	106	10	116	8.6	1.3	4
1時間計		188	17	205	8.3	8.7	7	463	55	518	10.6	5.8	25
18:00-18:15		37	2	39	5.1	1.7	2	124	15	139	10.8	1.6	6
18:15-18:30		32	2	34	5.9	1.4	3	104	14	118	11.9	1.3	10
18:30-18:45		50	2	52	3.8	2.2	1	132	21	153	13.7	1.7	4
18:45-19:00		43	1	44	2.3	1.9	3	101	19	120	15.8	1.4	7
1時間計		162	7	169	4.1	7.2	9	461	69	530	13.0	6.0	27
19:00-19:15		39	0	39	0.0	1.7	0	127	18	145	12.4	1.6	7
19:15-19:30		36	1	37	2.7	1.6	2	78	20	98	20.4	1.1	3
19:30-19:45		38	3	41	7.3	1.7	1	107	15	122	12.3	1.4	4
19:45-20:00		22	2	24	8.3	1.0	1	78	13	91	14.3	1.0	7
1時間計		135	6	141	4.3	6.0	4	390	66	456	14.5	5.1	21
20:00-20:15		26	0	26	0.0	1.1	3	95	14	109	12.8	1.2	1
20:15-20:30		22	1	23	4.3	1.0	2	88	15	103	14.6	1.2	1
20:30-20:45		31	0	31	0.0	1.3	1	87	18	105	17.1	1.2	2
20:45-21:00		20	1	21	4.8	0.9	1	81	20	101	19.8	1.1	4
1時間計		99	2	101	2.0	4.3	7	351	67	418	16.0	4.7	8
21:00-21:15		28	2	30	6.7	1.3	2	101	25	126	19.8	1.4	2
21:15-21:30		15	0	15	0.0	0.6	0	58	10	68	14.7	0.8	5
21:30-21:45		13	1	14	7.1	0.6	2	61	13	74	17.6	0.8	3
21:45-22:00		11	0	11	0.0	0.5	0	59	14	73	19.2	0.8	1
1時間計		67	3	70	4.3	3.0	4	279	62	341	18.2	3.8	11
昼12時間計		1535	209	1744	12.0	73.8	58	4507	1087	5594	19.4	63.1	158
夜12時間計		546	73	619	11.8	26.2	38	2480	791	3271	24.2	36.9	141
全時間合計		2081	282	2363	11.9	100.0	96	6987	1878	8865	21.2	100.0	299
昼夜率		1.36	1.35	1.35	-	-	1.66	1.55	1.73	1.58	-	-	1.89

方向別自動車交通量調査表

調査地点：地域社会2 目黒交番前

調査年月日：令和元年10月13日(日) 天候：曇りのち雨



時間帯	種別	7						B 合計 (5+ 6+ 7)					
		小型車 (台)	大型車 (台)	合計 (台)	大型車 混入率 (%)	時係 数 (%)	二輪車 (台)	小型車 (台)	大型車 (台)	合計 (台)	大型車 混入率 (%)	時係 数 (%)	二輪車 (台)
22:00-22:15		19	2	21	9.5	1.6	1	128	14	142	9.9	1.1	7
22:15-22:30		18	0	18	0.0	1.4	1	124	7	131	5.3	1.0	6
22:30-22:45		20	1	21	4.8	1.6	1	114	14	128	10.9	1.0	4
22:45-23:00		8	1	9	11.1	0.7	2	79	15	94	16.0	0.7	15
1時間計		65	4	69	5.8	5.2	5	445	50	495	10.1	3.9	32
23:00-23:15		13	2	15	13.3	1.1	1	78	19	97	19.6	0.8	7
23:15-23:30		9	2	11	18.2	0.8	0	47	16	63	25.4	0.5	3
23:30-23:45		5	1	6	16.7	0.5	0	50	8	58	13.8	0.5	4
23:45-24:00		8	0	8	0.0	0.6	1	48	10	58	17.2	0.5	5
1時間計		35	5	40	12.5	3.0	2	223	53	276	19.2	2.2	19
0:00-0:15		11	1	12	8.3	0.9	2	56	7	63	11.1	0.5	4
0:15-0:30		5	0	5	0.0	0.4	0	33	7	40	17.5	0.3	2
0:30-0:45		2	2	4	50.0	0.3	0	24	6	30	20.0	0.2	3
0:45-1:00		4	0	4	0.0	0.3	1	36	5	41	12.2	0.3	3
1時間計		22	3	25	12.0	1.9	3	149	25	174	14.4	1.4	12
1:00-1:15		2	0	2	0.0	0.2	1	23	12	35	34.3	0.3	3
1:15-1:30		2	2	4	50.0	0.3	1	17	16	33	48.5	0.3	1
1:30-1:45		3	2	5	40.0	0.4	0	25	19	44	43.2	0.4	1
1:45-2:00		8	0	8	0.0	0.6	0	23	11	34	32.4	0.3	0
1時間計		15	4	19	21.1	1.4	2	88	58	146	39.7	1.2	5
2:00-2:15		4	0	4	0.0	0.3	0	26	10	36	27.8	0.3	3
2:15-2:30		5	1	6	16.7	0.5	0	23	9	32	28.1	0.3	0
2:30-2:45		3	0	3	0.0	0.2	0	14	18	32	56.3	0.3	1
2:45-3:00		1	1	2	50.0	0.2	0	22	12	34	35.3	0.3	1
1時間計		13	2	15	13.3	1.1	0	85	49	134	36.6	1.1	5
3:00-3:15		3	0	3	0.0	0.2	0	19	21	40	52.5	0.3	1
3:15-3:30		2	2	4	50.0	0.3	0	16	22	38	57.9	0.3	2
3:30-3:45		4	1	5	20.0	0.4	0	22	24	46	52.2	0.4	5
3:45-4:00		1	1	2	50.0	0.2	0	16	22	38	57.9	0.3	3
1時間計		10	4	14	28.6	1.1	0	73	89	162	54.9	1.3	11
4:00-4:15		1	1	2	50.0	0.2	0	18	27	45	60.0	0.4	0
4:15-4:30		4	3	7	42.9	0.5	0	35	26	61	42.6	0.5	3
4:30-4:45		2	0	2	0.0	0.2	1	33	15	48	31.3	0.4	4
4:45-5:00		2	2	4	50.0	0.3	0	38	24	62	38.7	0.5	1
1時間計		9	6	15	40.0	1.1	1	124	92	216	42.6	1.7	8
5:00-5:15		4	5	9	55.6	0.7	1	36	33	69	47.8	0.6	6
5:15-5:30		4	2	6	33.3	0.5	1	69	39	108	36.1	0.9	7
5:30-5:45		5	2	7	28.6	0.5	0	80	45	125	36.0	1.0	3
5:45-6:00		7	0	7	0.0	0.5	1	106	26	132	19.7	1.1	9
1時間計		20	9	29	31.0	2.2	3	291	143	434	32.9	3.5	25

方向別自動車交通量調査表

調査地点：地域社会2 目黒交番前

調査年月日：令和元年10月13日(日) 天候：曇りのち雨



時間帯	種別	7						B 合計 (5+ 6+ 7)					
		小型車 (台)	大型車 (台)	合計 (台)	大型車 混入率 (%)	時係 数 (%)	二輪車 (台)	小型車 (台)	大型車 (台)	合計 (台)	大型車 混入率 (%)	時係 数 (%)	二輪車 (台)
6:00-6:15		4	2	6	33.3	0.5	0	98	28	126	22.2	1.0	2
6:15-6:30		8	2	10	20.0	0.8	2	112	34	146	23.3	1.2	10
6:30-6:45		7	4	11	36.4	0.8	4	97	52	149	34.9	1.2	11
6:45-7:00		12	4	16	25.0	1.2	0	140	34	174	19.5	1.4	6
1時間計		31	12	43	27.9	3.3	6	447	148	595	24.9	4.7	29
7:00-7:15		12	2	14	14.3	1.1	1	104	33	137	24.1	1.1	11
7:15-7:30		9	3	12	25.0	0.9	0	121	39	160	24.4	1.3	13
7:30-7:45		12	3	15	20.0	1.1	1	101	30	131	22.9	1.0	7
7:45-8:00		8	2	10	20.0	0.8	0	109	37	146	25.3	1.2	6
1時間計		41	10	51	19.6	3.9	2	435	139	574	24.2	4.6	37
8:00-8:15		13	6	19	31.6	1.4	0	118	41	159	25.8	1.3	12
8:15-8:30		13	4	17	23.5	1.3	0	134	42	176	23.9	1.4	5
8:30-8:45		9	2	11	18.2	0.8	1	135	48	183	26.2	1.5	4
8:45-9:00		14	3	17	17.6	1.3	1	112	36	148	24.3	1.2	4
1時間計		49	15	64	23.4	4.9	2	499	167	666	25.1	5.3	25
9:00-9:15		8	0	8	0.0	0.6	1	107	44	151	29.1	1.2	5
9:15-9:30		13	1	14	7.1	1.1	1	119	40	159	25.2	1.3	3
9:30-9:45		19	4	23	17.4	1.7	1	126	44	170	25.9	1.4	4
9:45-10:00		17	3	20	15.0	1.5	1	106	40	146	27.4	1.2	2
1時間計		57	8	65	12.3	4.9	4	458	168	626	26.8	5.0	14
10:00-10:15		11	2	13	15.4	1.0	0	99	32	131	24.4	1.0	1
10:15-10:30		16	3	19	15.8	1.4	0	108	32	140	22.9	1.1	4
10:30-10:45		14	4	18	22.2	1.4	0	115	36	151	23.8	1.2	1
10:45-11:00		15	4	19	21.1	1.4	0	114	42	156	26.9	1.2	0
1時間計		56	13	69	18.8	5.2	0	436	142	578	24.6	4.6	6
11:00-11:15		15	3	18	16.7	1.4	0	151	28	179	15.6	1.4	1
11:15-11:30		7	3	10	30.0	0.8	0	130	33	163	20.2	1.3	4
11:30-11:45		12	1	13	7.7	1.0	0	125	30	155	19.4	1.2	5
11:45-12:00		9	2	11	18.2	0.8	1	101	18	119	15.1	0.9	3
1時間計		43	9	52	17.3	4.0	1	507	109	616	17.7	4.9	13
12:00-12:15		22	7	29	24.1	2.2	2	154	33	187	17.6	1.5	4
12:15-12:30		10	3	13	23.1	1.0	1	108	26	134	19.4	1.1	2
12:30-12:45		19	2	21	9.5	1.6	0	138	27	165	16.4	1.3	1
12:45-13:00		16	5	21	23.8	1.6	0	121	35	156	22.4	1.2	0
1時間計		67	17	84	20.2	6.4	3	521	121	642	18.8	5.1	7
13:00-13:15		9	3	12	25.0	0.9	1	121	33	154	21.4	1.2	3
13:15-13:30		27	1	28	3.6	2.1	0	162	21	183	11.5	1.5	0
13:30-13:45		13	3	16	18.8	1.2	0	144	23	167	13.8	1.3	3
13:45-14:00		17	3	20	15.0	1.5	0	143	23	166	13.9	1.3	2
1時間計		66	10	76	13.2	5.8	1	570	100	670	14.9	5.3	8

方向別自動車交通量調査表

調査地点：地域社会2 目黒交番前

調査年月日：令和元年10月13日(日) 天候：曇りのち雨



時間帯	種別	7						B 合計 (5+6+7)					
		小型車 (台)	大型車 (台)	合計 (台)	大型車 混入率 (%)	時係 数 (%)	二輪車 (台)	小型車 (台)	大型車 (台)	合計 (台)	大型車 混入率 (%)	時係 数 (%)	二輪車 (台)
14:00-14:15		16	1	17	5.9	1.3	0	147	26	173	15.0	1.4	4
14:15-14:30		20	1	21	4.8	1.6	0	172	24	196	12.2	1.6	4
14:30-14:45		13	0	13	0.0	1.0	0	149	19	168	11.3	1.3	4
14:45-15:00		20	3	23	13.0	1.7	0	184	25	209	12.0	1.7	4
1時間計		69	5	74	6.8	5.6	0	652	94	746	12.6	5.9	16
15:00-15:15		13	4	17	23.5	1.3	0	137	22	159	13.8	1.3	2
15:15-15:30		26	2	28	7.1	2.1	0	186	29	215	13.5	1.7	5
15:30-15:45		14	2	16	12.5	1.2	1	117	18	135	13.3	1.1	3
15:45-16:00		18	1	19	5.3	1.4	1	147	28	175	16.0	1.4	5
1時間計		71	9	80	11.3	6.1	2	587	97	684	14.2	5.5	15
16:00-16:15		22	0	22	0.0	1.7	0	167	36	203	17.7	1.6	7
16:15-16:30		16	4	20	20.0	1.5	1	193	27	220	12.3	1.8	4
16:30-16:45		16	3	19	15.8	1.4	1	166	27	193	14.0	1.5	7
16:45-17:00		16	2	18	11.1	1.4	0	166	26	192	13.5	1.5	6
1時間計		70	9	79	11.4	6.0	2	692	116	808	14.4	6.4	24
17:00-17:15		21	2	23	8.7	1.7	1	187	20	207	9.7	1.7	14
17:15-17:30		19	2	21	9.5	1.6	0	157	18	175	10.3	1.4	5
17:30-17:45		21	3	24	12.5	1.8	1	229	28	257	10.9	2.0	10
17:45-18:00		12	2	14	14.3	1.1	1	151	15	166	9.0	1.3	6
1時間計		73	9	82	11.0	6.2	3	724	81	805	10.1	6.4	35
18:00-18:15		14	1	15	6.7	1.1	4	175	18	193	9.3	1.5	12
18:15-18:30		22	0	22	0.0	1.7	0	158	16	174	9.2	1.4	13
18:30-18:45		23	3	26	11.5	2.0	0	205	26	231	11.3	1.8	5
18:45-19:00		12	3	15	20.0	1.1	0	156	23	179	12.8	1.4	10
1時間計		71	7	78	9.0	5.9	4	694	83	777	10.7	6.2	40
19:00-19:15		13	1	14	7.1	1.1	1	179	19	198	9.6	1.6	8
19:15-19:30		15	1	16	6.3	1.2	0	129	22	151	14.6	1.2	5
19:30-19:45		13	3	16	18.8	1.2	1	158	21	179	11.7	1.4	6
19:45-20:00		10	1	11	9.1	0.8	0	110	16	126	12.7	1.0	8
1時間計		51	6	57	10.5	4.3	2	576	78	654	11.9	5.2	27
20:00-20:15		12	3	15	20.0	1.1	1	133	17	150	11.3	1.2	5
20:15-20:30		13	0	13	0.0	1.0	0	123	16	139	11.5	1.1	3
20:30-20:45		14	2	16	12.5	1.2	0	132	20	152	13.2	1.2	3
20:45-21:00		11	4	15	26.7	1.1	2	112	25	137	18.2	1.1	7
1時間計		50	9	59	15.3	4.5	3	500	78	578	13.5	4.6	18
21:00-21:15		23	2	25	8.0	1.9	1	152	29	181	16.0	1.4	5
21:15-21:30		17	0	17	0.0	1.3	3	90	10	100	10.0	0.8	8
21:30-21:45		15	1	16	6.3	1.2	2	89	15	104	14.4	0.8	7
21:45-22:00		19	0	19	0.0	1.4	0	89	14	103	13.6	0.8	1
1時間計		74	3	77	3.9	5.9	6	420	68	488	13.9	3.9	21
昼12時間計		733	121	854	14.2	64.9	24	6775	1417	8192	17.3	65.3	240
夜12時間計		395	67	462	14.5	35.1	33	3421	931	4352	21.4	34.7	212
全時間合計		1128	188	1316	14.3	100.0	57	10196	2348	12544	18.7	100.0	452
昼夜率		1.54	1.55	1.54	-	-	2.38	1.50	1.66	1.53	-	-	1.88

方向別自動車交通量調査表

調査地点：地域社会2 目黒交番前

調査年月日：令和元年10月13日(日) 天候：曇りのち雨



方向	8						9						
	種別	小型車 (台)	大型車 (台)	合計 (台)	大型車 混入率 (%)	時間 係数 (%)	二輪車 (台)	小型車 (台)	大型車 (台)	合計 (台)	大型車 混入率 (%)	時間 係数 (%)	二輪車 (台)
22:00-22:15		3	0	3	0.0	0.4	0	23	0	23	0.0	0.6	1
22:15-22:30		7	0	7	0.0	0.9	2	13	0	13	0.0	0.3	1
22:30-22:45		4	0	4	0.0	0.5	0	19	0	19	0.0	0.5	0
22:45-23:00		10	0	10	0.0	1.2	0	14	7	21	33.3	0.5	1
1時間計		24	0	24	0.0	2.9	2	69	7	76	9.2	2.0	3
23:00-23:15		3	1	4	25.0	0.5	0	13	4	17	23.5	0.4	3
23:15-23:30		0	2	2	100.0	0.2	0	6	1	7	14.3	0.2	1
23:30-23:45		5	1	6	16.7	0.7	0	19	1	20	5.0	0.5	2
23:45-24:00		0	2	2	100.0	0.2	0	11	0	11	0.0	0.3	1
1時間計		8	6	14	42.9	1.7	0	49	6	55	10.9	1.4	7
0:00-0:15		1	0	1	0.0	0.1	0	9	0	9	0.0	0.2	3
0:15-0:30		2	0	2	0.0	0.2	0	5	0	5	0.0	0.1	1
0:30-0:45		1	1	2	50.0	0.2	1	7	0	7	0.0	0.2	0
0:45-1:00		1	0	1	0.0	0.1	0	7	0	7	0.0	0.2	0
1時間計		5	1	6	16.7	0.7	1	28	0	28	0.0	0.7	4
1:00-1:15		0	0	0	0.0	0.0	0	9	1	10	10.0	0.3	1
1:15-1:30		2	0	2	0.0	0.2	0	3	0	3	0.0	0.1	0
1:30-1:45		3	0	3	0.0	0.4	0	7	0	7	0.0	0.2	0
1:45-2:00		1	0	1	0.0	0.1	0	5	4	9	44.4	0.2	2
1時間計		6	0	6	0.0	0.7	0	24	5	29	17.2	0.8	3
2:00-2:15		1	2	3	66.7	0.4	0	4	1	5	20.0	0.1	0
2:15-2:30		1	0	1	0.0	0.1	0	2	4	6	66.7	0.2	0
2:30-2:45		1	0	1	0.0	0.1	0	5	2	7	28.6	0.2	0
2:45-3:00		1	2	3	66.7	0.4	0	3	3	6	50.0	0.2	0
1時間計		4	4	8	50.0	1.0	0	14	10	24	41.7	0.6	0
3:00-3:15		1	0	1	0.0	0.1	0	2	0	2	0.0	0.1	0
3:15-3:30		1	0	1	0.0	0.1	0	6	2	8	25.0	0.2	0
3:30-3:45		1	1	2	50.0	0.2	0	2	3	5	60.0	0.1	0
3:45-4:00		1	0	1	0.0	0.1	0	5	0	5	0.0	0.1	1
1時間計		4	1	5	20.0	0.6	0	15	5	20	25.0	0.5	1
4:00-4:15		1	2	3	66.7	0.4	0	9	2	11	18.2	0.3	1
4:15-4:30		0	3	3	100.0	0.4	0	8	2	10	20.0	0.3	1
4:30-4:45		3	0	3	0.0	0.4	0	5	2	7	28.6	0.2	0
4:45-5:00		0	0	0	0.0	0.0	0	7	4	11	36.4	0.3	1
1時間計		4	5	9	55.6	1.1	0	29	10	39	25.6	1.0	3
5:00-5:15		0	0	0	0.0	0.0	0	8	9	17	52.9	0.4	1
5:15-5:30		2	4	6	66.7	0.7	0	17	1	18	5.6	0.5	0
5:30-5:45		2	0	2	0.0	0.2	0	23	6	29	20.7	0.8	2
5:45-6:00		1	1	2	50.0	0.2	0	31	5	36	13.9	0.9	2
1時間計		5	5	10	50.0	1.2	0	79	21	100	21.0	2.6	5

方向別自動車交通量調査表

調査地点：地域社会2 目黒交番前

調査年月日：令和元年10月13日(日) 天候：曇りのち雨



方向	8						9						
	種別	小型車 (台)	大型車 (台)	合計 (台)	大型車 混入率 (%)	時間 係数 (%)	二輪車 (台)	小型車 (台)	大型車 (台)	合計 (台)	大型車 混入率 (%)	時間 係数 (%)	二輪車 (台)
6:00-6:15		2	0	2	0.0	0.2	0	35	4	39	10.3	1.0	3
6:15-6:30		2	2	4	50.0	0.5	0	51	5	56	8.9	1.5	5
6:30-6:45		6	4	10	40.0	1.2	0	59	10	69	14.5	1.8	9
6:45-7:00		9	1	10	10.0	1.2	0	50	3	53	5.7	1.4	4
1時間計		19	7	26	26.9	3.2	0	195	22	217	10.1	5.7	21
7:00-7:15		7	4	11	36.4	1.3	1	53	6	59	10.2	1.5	3
7:15-7:30		6	2	8	25.0	1.0	0	65	6	71	8.5	1.9	4
7:30-7:45		12	0	12	0.0	1.5	1	45	7	52	13.5	1.4	6
7:45-8:00		2	6	8	75.0	1.0	0	41	3	44	6.8	1.2	7
1時間計		27	12	39	30.8	4.8	2	204	22	226	9.7	5.9	20
8:00-8:15		10	3	13	23.1	1.6	1	81	4	85	4.7	2.2	7
8:15-8:30		9	2	11	18.2	1.3	1	65	3	68	4.4	1.8	7
8:30-8:45		20	6	26	23.1	3.2	0	70	6	76	7.9	2.0	3
8:45-9:00		10	3	13	23.1	1.6	0	54	3	57	5.3	1.5	2
1時間計		49	14	63	22.2	7.7	2	270	16	286	5.6	7.5	19
9:00-9:15		15	6	21	28.6	2.6	2	43	2	45	4.4	1.2	2
9:15-9:30		9	5	14	35.7	1.7	0	62	3	65	4.6	1.7	3
9:30-9:45		10	5	15	33.3	1.8	0	53	3	56	5.4	1.5	0
9:45-10:00		8	2	10	20.0	1.2	0	51	3	54	5.6	1.4	1
1時間計		42	18	60	30.0	7.3	2	209	11	220	5.0	5.8	6
10:00-10:15		2	1	3	33.3	0.4	0	50	6	56	10.7	1.5	1
10:15-10:30		9	1	10	10.0	1.2	0	49	2	51	3.9	1.3	1
10:30-10:45		10	4	14	28.6	1.7	0	46	4	50	8.0	1.3	0
10:45-11:00		16	2	18	11.1	2.2	0	65	7	72	9.7	1.9	1
1時間計		37	8	45	17.8	5.5	0	210	19	229	8.3	6.0	3
11:00-11:15		18	3	21	14.3	2.6	0	51	2	53	3.8	1.4	1
11:15-11:30		10	3	13	23.1	1.6	1	63	6	69	8.7	1.8	1
11:30-11:45		14	6	20	30.0	2.4	0	57	11	68	16.2	1.8	1
11:45-12:00		13	4	17	23.5	2.1	1	46	4	50	8.0	1.3	0
1時間計		55	16	71	22.5	8.7	2	217	23	240	9.6	6.3	3
12:00-12:15		3	1	4	25.0	0.5	0	38	4	42	9.5	1.1	2
12:15-12:30		12	0	12	0.0	1.5	0	53	3	56	5.4	1.5	1
12:30-12:45		7	2	9	22.2	1.1	0	57	2	59	3.4	1.5	2
12:45-13:00		10	1	11	9.1	1.3	0	57	3	60	5.0	1.6	1
1時間計		32	4	36	11.1	4.4	0	205	12	217	5.5	5.7	6
13:00-13:15		9	2	11	18.2	1.3	0	55	2	57	3.5	1.5	2
13:15-13:30		9	1	10	10.0	1.2	0	51	2	53	3.8	1.4	5
13:30-13:45		10	0	10	0.0	1.2	0	53	3	56	5.4	1.5	2
13:45-14:00		8	2	10	20.0	1.2	0	42	0	42	0.0	1.1	0
1時間計		36	5	41	12.2	5.0	0	201	7	208	3.4	5.4	9

方向別自動車交通量調査表

調査地点：地域社会2 目黒交番前

調査年月日：令和元年10月13日(日) 天候：曇りのち雨



時間帯	8						9					
	小型車 (台)	大型車 (台)	合計 (台)	大型車 混入率 (%)	時係 数 (%)	二輪車 (台)	小型車 (台)	大型車 (台)	合計 (台)	大型車 混入率 (%)	時係 数 (%)	二輪車 (台)
14:00-14:15	8	0	8	0.0	1.0	0	40	4	44	9.1	1.2	1
14:15-14:30	3	2	5	40.0	0.6	1	41	0	41	0.0	1.1	4
14:30-14:45	14	3	17	17.6	2.1	0	64	2	66	3.0	1.7	3
14:45-15:00	16	3	19	15.8	2.3	0	48	1	49	2.0	1.3	1
1時間計	41	8	49	16.3	6.0	1	193	7	200	3.5	5.2	9
15:00-15:15	18	4	22	18.2	2.7	0	60	2	62	3.2	1.6	0
15:15-15:30	12	0	12	0.0	1.5	1	48	4	52	7.7	1.4	3
15:30-15:45	5	3	8	37.5	1.0	0	44	3	47	6.4	1.2	2
15:45-16:00	10	1	11	9.1	1.3	0	50	0	50	0.0	1.3	1
1時間計	45	8	53	15.1	6.5	1	202	9	211	4.3	5.5	6
16:00-16:15	20	2	22	9.1	2.7	0	56	2	58	3.4	1.5	2
16:15-16:30	7	0	7	0.0	0.9	0	64	6	70	8.6	1.8	1
16:30-16:45	6	3	9	33.3	1.1	0	65	4	69	5.8	1.8	1
16:45-17:00	9	4	13	30.8	1.6	0	57	3	60	5.0	1.6	1
1時間計	42	9	51	17.6	6.2	0	242	15	257	5.8	6.7	5
17:00-17:15	22	3	25	12.0	3.1	0	83	5	88	5.7	2.3	1
17:15-17:30	18	0	18	0.0	2.2	0	87	3	90	3.3	2.4	1
17:30-17:45	4	2	6	33.3	0.7	0	77	0	77	0.0	2.0	0
17:45-18:00	13	0	13	0.0	1.6	0	91	1	92	1.1	2.4	0
1時間計	57	5	62	8.1	7.6	0	338	9	347	2.6	9.1	2
18:00-18:15	15	3	18	16.7	2.2	1	78	1	79	1.3	2.1	4
18:15-18:30	16	0	16	0.0	2.0	0	43	3	46	6.5	1.2	2
18:30-18:45	11	4	15	26.7	1.8	0	60	0	60	0.0	1.6	1
18:45-19:00	8	2	10	20.0	1.2	0	31	1	32	3.1	0.8	1
1時間計	50	9	59	15.3	7.2	1	212	5	217	2.3	5.7	8
19:00-19:15	11	1	12	8.3	1.5	0	53	0	53	0.0	1.4	2
19:15-19:30	10	0	10	0.0	1.2	0	35	0	35	0.0	0.9	1
19:30-19:45	7	0	7	0.0	0.9	0	46	2	48	4.2	1.3	1
19:45-20:00	3	0	3	0.0	0.4	0	34	1	35	2.9	0.9	1
1時間計	31	1	32	3.1	3.9	0	168	3	171	1.8	4.5	5
20:00-20:15	5	0	5	0.0	0.6	0	35	5	40	12.5	1.0	2
20:15-20:30	5	0	5	0.0	0.6	0	28	1	29	3.4	0.8	1
20:30-20:45	4	0	4	0.0	0.5	1	32	0	32	0.0	0.8	1
20:45-21:00	7	2	9	22.2	1.1	0	23	0	23	0.0	0.6	1
1時間計	21	2	23	8.7	2.8	1	118	6	124	4.8	3.2	5
21:00-21:15	4	1	5	20.0	0.6	0	22	2	24	8.3	0.6	1
21:15-21:30	7	2	9	22.2	1.1	0	21	2	23	8.7	0.6	1
21:30-21:45	5	1	6	16.7	0.7	0	16	0	16	0.0	0.4	2
21:45-22:00	4	1	5	20.0	0.6	1	22	0	22	0.0	0.6	1
1時間計	20	5	25	20.0	3.1	1	81	4	85	4.7	2.2	5
昼12時間計	513	116	629	18.4	77.0	11	2703	155	2858	5.4	74.7	96
夜12時間計	151	37	188	19.7	23.0	5	869	99	968	10.2	25.3	62
全時間合計	664	153	817	18.7	100.0	16	3572	254	3826	6.6	100.0	158
昼夜率	1.29	1.32	1.30	-	-	1.45	1.32	1.64	1.34	-	-	1.65

方向別自動車交通量調査表

調査地点：地域社会2 目黒交番前

調査年月日：令和元年10月13日(日) 天候：曇りのち雨



方向	10						11						
	種別	小型車 (台)	大型車 (台)	合計 (台)	大型車 混入率 (%)	時間 係数 (%)	二輪車 (台)	小型車 (台)	大型車 (台)	合計 (台)	大型車 混入率 (%)	時間 係数 (%)	二輪車 (台)
22:00-22:15		0	0	0	0.0	0.0	0	0	0	0	0.0	0.0	0
22:15-22:30		8	1	9	11.1	0.8	0	0	0	0	0.0	0.0	0
22:30-22:45		7	4	11	36.4	0.9	1	0	0	0	0.0	0.0	0
22:45-23:00		9	2	11	18.2	0.9	2	0	0	0	0.0	0.0	0
1時間計		24	7	31	22.6	2.6	3	0	0	0	0.0	0.0	0
23:00-23:15		9	2	11	18.2	0.9	1	0	0	0	0.0	0.0	0
23:15-23:30		3	1	4	25.0	0.3	0	0	0	0	0.0	0.0	0
23:30-23:45		4	0	4	0.0	0.3	0	0	0	0	0.0	0.0	0
23:45-24:00		2	0	2	0.0	0.2	0	0	0	0	0.0	0.0	0
1時間計		18	3	21	14.3	1.8	1	0	0	0	0.0	0.0	0
0:00-0:15		5	1	6	16.7	0.5	0	0	0	0	0.0	0.0	0
0:15-0:30		2	0	2	0.0	0.2	0	0	0	0	0.0	0.0	0
0:30-0:45		3	1	4	25.0	0.3	1	0	0	0	0.0	0.0	0
0:45-1:00		3	0	3	0.0	0.3	1	0	0	0	0.0	0.0	0
1時間計		13	2	15	13.3	1.3	2	0	0	0	0.0	0.0	0
1:00-1:15		5	0	5	0.0	0.4	1	0	0	0	0.0	0.0	0
1:15-1:30		4	0	4	0.0	0.3	1	0	0	0	0.0	0.0	0
1:30-1:45		2	1	3	33.3	0.3	0	0	0	0	0.0	0.0	0
1:45-2:00		4	0	4	0.0	0.3	0	0	0	0	0.0	0.0	0
1時間計		15	1	16	6.3	1.3	2	0	0	0	0.0	0.0	0
2:00-2:15		2	0	2	0.0	0.2	0	0	0	0	0.0	0.0	0
2:15-2:30		2	0	2	0.0	0.2	2	0	0	0	0.0	0.0	0
2:30-2:45		3	0	3	0.0	0.3	1	0	0	0	0.0	0.0	0
2:45-3:00		1	0	1	0.0	0.1	0	0	0	0	0.0	0.0	0
1時間計		8	0	8	0.0	0.7	3	0	0	0	0.0	0.0	0
3:00-3:15		2	0	2	0.0	0.2	0	0	0	0	0.0	0.0	0
3:15-3:30		2	1	3	33.3	0.3	0	0	0	0	0.0	0.0	0
3:30-3:45		3	0	3	0.0	0.3	0	0	0	0	0.0	0.0	0
3:45-4:00		1	0	1	0.0	0.1	1	0	0	0	0.0	0.0	0
1時間計		8	1	9	11.1	0.8	1	0	0	0	0.0	0.0	0
4:00-4:15		1	2	3	66.7	0.3	0	0	0	0	0.0	0.0	0
4:15-4:30		5	1	6	16.7	0.5	0	0	0	0	0.0	0.0	0
4:30-4:45		4	0	4	0.0	0.3	1	0	0	0	0.0	0.0	0
4:45-5:00		8	3	11	27.3	0.9	0	0	0	0	0.0	0.0	0
1時間計		18	6	24	25.0	2.0	1	0	0	0	0.0	0.0	0
5:00-5:15		10	0	10	0.0	0.8	1	0	0	0	0.0	0.0	0
5:15-5:30		8	2	10	20.0	0.8	1	0	0	0	0.0	0.0	0
5:30-5:45		12	0	12	0.0	1.0	2	0	0	0	0.0	0.0	0
5:45-6:00		16	2	18	11.1	1.5	0	0	0	0	0.0	0.0	0
1時間計		46	4	50	8.0	4.2	4	0	0	0	0.0	0.0	0

方向別自動車交通量調査表

調査地点：地域社会2 目黒交番前

調査年月日：令和元年10月13日(日) 天候：曇りのち雨



時間帯	10							11						
	種別	小型車 (台)	大型車 (台)	合計 (台)	大型車 混入率 (%)	時係 数 (%)	二輪車 (台)	小型車 (台)	大型車 (台)	合計 (台)	大型車 混入率 (%)	時係 数 (%)	二輪車 (台)	
6:00-6:15		29	2	31	6.5	2.6	4	0	0	0	0.0	0.0	0	
6:15-6:30		19	0	19	0.0	1.6	0	0	0	0	0.0	0.0	0	
6:30-6:45		21	1	22	4.5	1.9	1	0	0	0	0.0	0.0	0	
6:45-7:00		26	2	28	7.1	2.4	1	0	0	0	0.0	0.0	0	
1時間計		95	5	100	5.0	8.4	6	0	0	0	0.0	0.0	0	
7:00-7:15		17	1	18	5.6	1.5	1	0	0	0	0.0	0.0	0	
7:15-7:30		25	0	25	0.0	2.1	1	0	0	0	0.0	0.0	0	
7:30-7:45		21	1	22	4.5	1.9	3	0	0	0	0.0	0.0	0	
7:45-8:00		12	1	13	7.7	1.1	1	0	0	0	0.0	0.0	0	
1時間計		75	3	78	3.8	6.6	6	0	0	0	0.0	0.0	0	
8:00-8:15		20	0	20	0.0	1.7	0	0	0	0	0.0	0.0	0	
8:15-8:30		27	2	29	6.9	2.4	6	0	0	0	0.0	0.0	0	
8:30-8:45		26	1	27	3.7	2.3	2	0	0	0	0.0	0.0	0	
8:45-9:00		19	1	20	5.0	1.7	0	0	0	0	0.0	0.0	0	
1時間計		92	4	96	4.2	8.1	8	0	0	0	0.0	0.0	0	
9:00-9:15		13	3	16	18.8	1.3	0	0	0	0	0.0	0.0	0	
9:15-9:30		22	0	22	0.0	1.9	1	0	0	0	0.0	0.0	0	
9:30-9:45		15	2	17	11.8	1.4	3	0	0	0	0.0	0.0	0	
9:45-10:00		16	1	17	5.9	1.4	1	0	0	0	0.0	0.0	0	
1時間計		66	6	72	8.3	6.1	5	0	0	0	0.0	0.0	0	
10:00-10:15		13	1	14	7.1	1.2	1	0	0	0	0.0	0.0	0	
10:15-10:30		21	3	24	12.5	2.0	1	0	0	0	0.0	0.0	0	
10:30-10:45		11	4	15	26.7	1.3	0	0	0	0	0.0	0.0	0	
10:45-11:00		22	3	25	12.0	2.1	2	0	0	0	0.0	0.0	0	
1時間計		67	11	78	14.1	6.6	4	0	0	0	0.0	0.0	0	
11:00-11:15		13	5	18	27.8	1.5	0	0	0	0	0.0	0.0	0	
11:15-11:30		20	1	21	4.8	1.8	0	0	0	0	0.0	0.0	0	
11:30-11:45		19	3	22	13.6	1.9	1	0	0	0	0.0	0.0	0	
11:45-12:00		10	0	10	0.0	0.8	0	0	0	0	0.0	0.0	0	
1時間計		62	9	71	12.7	6.0	1	0	0	0	0.0	0.0	0	
12:00-12:15		21	0	21	0.0	1.8	0	0	0	0	0.0	0.0	0	
12:15-12:30		16	0	16	0.0	1.3	0	1	0	1	0.0	50.0	0	
12:30-12:45		20	2	22	9.1	1.9	0	1	0	1	0.0	50.0	0	
12:45-13:00		13	2	15	13.3	1.3	1	0	0	0	0.0	0.0	0	
1時間計		70	4	74	5.4	6.2	1	2	0	2	0.0	100.0	0	
13:00-13:15		9	0	9	0.0	0.8	0	0	0	0	0.0	0.0	0	
13:15-13:30		15	4	19	21.1	1.6	0	0	0	0	0.0	0.0	0	
13:30-13:45		12	4	16	25.0	1.3	0	0	0	0	0.0	0.0	0	
13:45-14:00		8	0	8	0.0	0.7	0	0	0	0	0.0	0.0	0	
1時間計		44	8	52	15.4	4.4	0	0	0	0	0.0	0.0	0	

方向別自動車交通量調査表

調査地点：地域社会2 目黒交番前

調査年月日：令和元年10月13日(日) 天候：曇りのち雨



方向	10						11						
	種別	小型車 (台)	大型車 (台)	合計 (台)	大型車 混入率 (%)	時係 数 (%)	二輪車 (台)	小型車 (台)	大型車 (台)	合計 (台)	大型車 混入率 (%)	時係 数 (%)	二輪車 (台)
14:00-14:15		12	1	13	7.7	1.1	0	0	0	0	0.0	0.0	0
14:15-14:30		4	0	4	0.0	0.3	1	0	0	0	0.0	0.0	0
14:30-14:45		14	1	15	6.7	1.3	1	0	0	0	0.0	0.0	0
14:45-15:00		14	1	15	6.7	1.3	0	0	0	0	0.0	0.0	0
1時間計		44	3	47	6.4	4.0	2	0	0	0	0.0	0.0	0
15:00-15:15		15	4	19	21.1	1.6	0	0	0	0	0.0	0.0	0
15:15-15:30		16	0	16	0.0	1.3	0	0	0	0	0.0	0.0	0
15:30-15:45		14	0	14	0.0	1.2	0	0	0	0	0.0	0.0	0
15:45-16:00		18	0	18	0.0	1.5	0	0	0	0	0.0	0.0	0
1時間計		63	4	67	6.0	5.6	0	0	0	0	0.0	0.0	0
16:00-16:15		19	4	23	17.4	1.9	0	0	0	0	0.0	0.0	0
16:15-16:30		20	2	22	9.1	1.9	0	0	0	0	0.0	0.0	0
16:30-16:45		13	0	13	0.0	1.1	0	0	0	0	0.0	0.0	0
16:45-17:00		7	5	12	41.7	1.0	0	0	0	0	0.0	0.0	0
1時間計		59	11	70	15.7	5.9	0	0	0	0	0.0	0.0	0
17:00-17:15		21	5	26	19.2	2.2	0	0	0	0	0.0	0.0	0
17:15-17:30		6	0	6	0.0	0.5	0	0	0	0	0.0	0.0	0
17:30-17:45		11	1	12	8.3	1.0	0	0	0	0	0.0	0.0	0
17:45-18:00		12	0	12	0.0	1.0	0	0	0	0	0.0	0.0	0
1時間計		50	6	56	10.7	4.7	0	0	0	0	0.0	0.0	0
18:00-18:15		22	0	22	0.0	1.9	0	0	0	0	0.0	0.0	0
18:15-18:30		9	0	9	0.0	0.8	0	0	0	0	0.0	0.0	0
18:30-18:45		14	3	17	17.6	1.4	1	0	0	0	0.0	0.0	0
18:45-19:00		9	0	9	0.0	0.8	0	0	0	0	0.0	0.0	0
1時間計		54	3	57	5.3	4.8	1	0	0	0	0.0	0.0	0
19:00-19:15		6	0	6	0.0	0.5	0	0	0	0	0.0	0.0	0
19:15-19:30		14	0	14	0.0	1.2	0	0	0	0	0.0	0.0	0
19:30-19:45		11	2	13	15.4	1.1	2	0	0	0	0.0	0.0	0
19:45-20:00		10	1	11	9.1	0.9	0	0	0	0	0.0	0.0	0
1時間計		41	3	44	6.8	3.7	2	0	0	0	0.0	0.0	0
20:00-20:15		10	0	10	0.0	0.8	2	0	0	0	0.0	0.0	0
20:15-20:30		9	1	10	10.0	0.8	1	0	0	0	0.0	0.0	0
20:30-20:45		7	1	8	12.5	0.7	0	0	0	0	0.0	0.0	0
20:45-21:00		3	0	3	0.0	0.3	0	0	0	0	0.0	0.0	0
1時間計		29	2	31	6.5	2.6	3	0	0	0	0.0	0.0	0
21:00-21:15		2	0	2	0.0	0.2	0	0	0	0	0.0	0.0	0
21:15-21:30		6	1	7	14.3	0.6	0	0	0	0	0.0	0.0	0
21:30-21:45		4	0	4	0.0	0.3	0	0	0	0	0.0	0.0	0
21:45-22:00		9	0	9	0.0	0.8	0	0	0	0	0.0	0.0	0
1時間計		21	1	22	4.5	1.9	0	0	0	0	0.0	0.0	0
昼12時間計		746	72	818	8.8	68.8	28	2	0	2	0.0	100.0	0
夜12時間計		336	35	371	9.4	31.2	28	0	0	0	0.0	0.0	0
全時間合計		1082	107	1189	9.0	100.0	56	2	0	2	0.0	100.0	0
昼夜率		1.45	1.49	1.45	-	-	2.00	1.00	0.00	1.00	-	-	0.00

方向別自動車交通量調査表

調査地点：地域社会2 目黒交番前

調査年月日：令和元年10月13日(日) 天候：曇りのち雨



時間帯	種別	方向						C 合計 (8+ 9+10+11)					
		小型車 (台)	大型車 (台)	合計 (台)	大型車 混入率 (%)	時係 数 (%)	二輪車 (台)	小型車 (台)	大型車 (台)	合計 (台)	大型車 混入率 (%)	時係 数 (%)	二輪車 (台)
22:00-22:15							26	0	26	0.0	0.4	1	
22:15-22:30							28	1	29	3.4	0.5	3	
22:30-22:45							30	4	34	11.8	0.6	1	
22:45-23:00							33	9	42	21.4	0.7	3	
1 時間計							117	14	131	10.7	2.2	8	
23:00-23:15							25	7	32	21.9	0.5	4	
23:15-23:30							9	4	13	30.8	0.2	1	
23:30-23:45							28	2	30	6.7	0.5	2	
23:45-24:00							13	2	15	13.3	0.3	1	
1 時間計							75	15	90	16.7	1.5	8	
0:00- 0:15							15	1	16	6.3	0.3	3	
0:15- 0:30							9	0	9	0.0	0.2	1	
0:30- 0:45							11	2	13	15.4	0.2	2	
0:45- 1:00							11	0	11	0.0	0.2	1	
1 時間計							46	3	49	6.1	0.8	7	
1:00- 1:15							14	1	15	6.7	0.3	2	
1:15- 1:30							9	0	9	0.0	0.2	1	
1:30- 1:45							12	1	13	7.7	0.2	0	
1:45- 2:00							10	4	14	28.6	0.2	2	
1 時間計							45	6	51	11.8	0.9	5	
2:00- 2:15							7	3	10	30.0	0.2	0	
2:15- 2:30							5	4	9	44.4	0.2	2	
2:30- 2:45							9	2	11	18.2	0.2	1	
2:45- 3:00							5	5	10	50.0	0.2	0	
1 時間計							26	14	40	35.0	0.7	3	
3:00- 3:15							5	0	5	0.0	0.1	0	
3:15- 3:30							9	3	12	25.0	0.2	0	
3:30- 3:45							6	4	10	40.0	0.2	0	
3:45- 4:00							7	0	7	0.0	0.1	2	
1 時間計							27	7	34	20.6	0.6	2	
4:00- 4:15							11	6	17	35.3	0.3	1	
4:15- 4:30							13	6	19	31.6	0.3	1	
4:30- 4:45							12	2	14	14.3	0.2	1	
4:45- 5:00							15	7	22	31.8	0.4	1	
1 時間計							51	21	72	29.2	1.2	4	
5:00- 5:15							18	9	27	33.3	0.5	2	
5:15- 5:30							27	7	34	20.6	0.6	1	
5:30- 5:45							37	6	43	14.0	0.7	4	
5:45- 6:00							48	8	56	14.3	1.0	2	
1 時間計							130	30	160	18.8	2.7	9	

方向別自動車交通量調査表

調査地点：地域社会2 目黒交番前

調査年月日：令和元年10月13日(日) 天候：曇りのち雨



時間帯	方向 種別	C 合計 (8+9+10+11)						C 合計 (8+9+10+11)					
		小型車 (台)	大型車 (台)	合計 (台)	大型車 混入率 (%)	時係 数 (%)	二輪車 (台)	小型車 (台)	大型車 (台)	合計 (台)	大型車 混入率 (%)	時係 数 (%)	二輪車 (台)
6:00-6:15							66	6	72	8.3	1.2	7	
6:15-6:30							72	7	79	8.9	1.4	5	
6:30-6:45							86	15	101	14.9	1.7	10	
6:45-7:00							85	6	91	6.6	1.6	5	
1時間計							309	34	343	9.9	5.9	27	
7:00-7:15							77	11	88	12.5	1.5	5	
7:15-7:30							96	8	104	7.7	1.8	5	
7:30-7:45							78	8	86	9.3	1.5	10	
7:45-8:00							55	10	65	15.4	1.1	8	
1時間計							306	37	343	10.8	5.9	28	
8:00-8:15							111	7	118	5.9	2.0	8	
8:15-8:30							101	7	108	6.5	1.9	14	
8:30-8:45							116	13	129	10.1	2.2	5	
8:45-9:00							83	7	90	7.8	1.5	2	
1時間計							411	34	445	7.6	7.6	29	
9:00-9:15							71	11	82	13.4	1.4	4	
9:15-9:30							93	8	101	7.9	1.7	4	
9:30-9:45							78	10	88	11.4	1.5	3	
9:45-10:00							75	6	81	7.4	1.4	2	
1時間計							317	35	352	9.9	6.0	13	
10:00-10:15							65	8	73	11.0	1.3	2	
10:15-10:30							79	6	85	7.1	1.5	2	
10:30-10:45							67	12	79	15.2	1.4	0	
10:45-11:00							103	12	115	10.4	2.0	3	
1時間計							314	38	352	10.8	6.0	7	
11:00-11:15							82	10	92	10.9	1.6	1	
11:15-11:30							93	10	103	9.7	1.8	2	
11:30-11:45							90	20	110	18.2	1.9	2	
11:45-12:00							69	8	77	10.4	1.3	1	
1時間計							334	48	382	12.6	6.5	6	
12:00-12:15							62	5	67	7.5	1.1	2	
12:15-12:30							82	3	85	3.5	1.5	1	
12:30-12:45							85	6	91	6.6	1.6	2	
12:45-13:00							80	6	86	7.0	1.5	2	
1時間計							309	20	329	6.1	5.6	7	
13:00-13:15							73	4	77	5.2	1.3	2	
13:15-13:30							75	7	82	8.5	1.4	5	
13:30-13:45							75	7	82	8.5	1.4	2	
13:45-14:00							58	2	60	3.3	1.0	0	
1時間計							281	20	301	6.6	5.2	9	

方向別自動車交通量調査表

調査地点：地域社会2 目黒交番前

調査年月日：令和元年10月13日(日) 天候：曇りのち雨



時間帯	種別	方向						C 合計 (8+ 9+10+11)					
		小型車 (台)	大型車 (台)	合計 (台)	大型車 混入率 (%)	時係 数 (%)	二輪車 (台)	小型車 (台)	大型車 (台)	合計 (台)	大型車 混入率 (%)	時係 数 (%)	二輪車 (台)
14:00-14:15							60	5	65	7.7	1.1	1	
14:15-14:30							48	2	50	4.0	0.9	6	
14:30-14:45							92	6	98	6.1	1.7	4	
14:45-15:00							78	5	83	6.0	1.4	1	
1時間計							278	18	296	6.1	5.1	12	
15:00-15:15							93	10	103	9.7	1.8	0	
15:15-15:30							76	4	80	5.0	1.4	4	
15:30-15:45							63	6	69	8.7	1.2	2	
15:45-16:00							78	1	79	1.3	1.4	1	
1時間計							310	21	331	6.3	5.7	7	
16:00-16:15							95	8	103	7.8	1.8	2	
16:15-16:30							91	8	99	8.1	1.7	1	
16:30-16:45							84	7	91	7.7	1.6	1	
16:45-17:00							73	12	85	14.1	1.5	1	
1時間計							343	35	378	9.3	6.5	5	
17:00-17:15							126	13	139	9.4	2.4	1	
17:15-17:30							111	3	114	2.6	2.0	1	
17:30-17:45							92	3	95	3.2	1.6	0	
17:45-18:00							116	1	117	0.9	2.0	0	
1時間計							445	20	465	4.3	8.0	2	
18:00-18:15							115	4	119	3.4	2.0	5	
18:15-18:30							68	3	71	4.2	1.2	2	
18:30-18:45							85	7	92	7.6	1.6	2	
18:45-19:00							48	3	51	5.9	0.9	1	
1時間計							316	17	333	5.1	5.7	10	
19:00-19:15							70	1	71	1.4	1.2	2	
19:15-19:30							59	0	59	0.0	1.0	1	
19:30-19:45							64	4	68	5.9	1.2	3	
19:45-20:00							47	2	49	4.1	0.8	1	
1時間計							240	7	247	2.8	4.2	7	
20:00-20:15							50	5	55	9.1	0.9	4	
20:15-20:30							42	2	44	4.5	0.8	2	
20:30-20:45							43	1	44	2.3	0.8	2	
20:45-21:00							33	2	35	5.7	0.6	1	
1時間計							168	10	178	5.6	3.1	9	
21:00-21:15							28	3	31	9.7	0.5	1	
21:15-21:30							34	5	39	12.8	0.7	1	
21:30-21:45							25	1	26	3.8	0.4	2	
21:45-22:00							35	1	36	2.8	0.6	2	
1時間計							122	10	132	7.6	2.3	6	
昼12時間計							3964	343	4307	8.0	73.8	135	
夜12時間計							1356	171	1527	11.2	26.2	95	
全時間合計							5320	514	5834	8.8	100.0	230	
昼夜率							1.34	1.50	1.35	-	-	1.70	

方向別自動車交通量調査表

調査地点：地域社会2 目黒交番前

調査年月日：令和元年10月13日(日) 天候：曇りのち雨



時間帯	種別	12						13					
		小型車 (台)	大型車 (台)	合計 (台)	大型車 混入率 (%)	時係 数 (%)	二輪車 (台)	小型車 (台)	大型車 (台)	合計 (台)	大型車 混入率 (%)	時係 数 (%)	二輪車 (台)
22:00-22:15		7	3	10	30.0	1.0	1	48	6	54	11.1	0.6	5
22:15-22:30		15	2	17	11.8	1.7	1	58	5	63	7.9	0.7	0
22:30-22:45		13	0	13	0.0	1.3	0	44	12	56	21.4	0.6	1
22:45-23:00		10	0	10	0.0	1.0	3	38	9	47	19.1	0.5	2
1時間計		45	5	50	10.0	4.9	5	188	32	220	14.5	2.3	8
23:00-23:15		4	4	8	50.0	0.8	0	47	11	58	19.0	0.6	3
23:15-23:30		5	1	6	16.7	0.6	0	45	14	59	23.7	0.6	4
23:30-23:45		3	1	4	25.0	0.4	0	31	13	44	29.5	0.5	1
23:45-24:00		3	0	3	0.0	0.3	2	24	8	32	25.0	0.3	1
1時間計		15	6	21	28.6	2.1	2	147	46	193	23.8	2.0	9
0:00-0:15		4	0	4	0.0	0.4	2	32	9	41	22.0	0.4	3
0:15-0:30		2	1	3	33.3	0.3	0	23	11	34	32.4	0.4	1
0:30-0:45		5	1	6	16.7	0.6	1	25	20	45	44.4	0.5	1
0:45-1:00		1	0	1	0.0	0.1	0	23	20	43	46.5	0.5	3
1時間計		12	2	14	14.3	1.4	3	103	60	163	36.8	1.7	8
1:00-1:15		4	0	4	0.0	0.4	0	18	14	32	43.8	0.3	2
1:15-1:30		3	0	3	0.0	0.3	2	12	9	21	42.9	0.2	13
1:30-1:45		6	2	8	25.0	0.8	3	24	17	41	41.5	0.4	2
1:45-2:00		1	1	2	50.0	0.2	1	14	8	22	36.4	0.2	1
1時間計		14	3	17	17.6	1.7	6	68	48	116	41.4	1.2	18
2:00-2:15		3	0	3	0.0	0.3	1	21	14	35	40.0	0.4	0
2:15-2:30		3	0	3	0.0	0.3	0	14	14	28	50.0	0.3	1
2:30-2:45		1	0	1	0.0	0.1	0	12	17	29	58.6	0.3	0
2:45-3:00		3	1	4	25.0	0.4	0	11	8	19	42.1	0.2	4
1時間計		10	1	11	9.1	1.1	1	58	53	111	47.7	1.2	5
3:00-3:15		2	0	2	0.0	0.2	1	11	12	23	52.2	0.2	1
3:15-3:30		5	0	5	0.0	0.5	0	8	17	25	68.0	0.3	0
3:30-3:45		4	0	4	0.0	0.4	0	19	19	38	50.0	0.4	1
3:45-4:00		3	2	5	40.0	0.5	0	13	14	27	51.9	0.3	1
1時間計		14	2	16	12.5	1.6	1	51	62	113	54.9	1.2	3
4:00-4:15		2	1	3	33.3	0.3	0	22	18	40	45.0	0.4	0
4:15-4:30		4	0	4	0.0	0.4	0	7	19	26	73.1	0.3	2
4:30-4:45		2	1	3	33.3	0.3	1	20	21	41	51.2	0.4	1
4:45-5:00		3	0	3	0.0	0.3	0	18	20	38	52.6	0.4	2
1時間計		11	2	13	15.4	1.3	1	67	78	145	53.8	1.5	5
5:00-5:15		3	0	3	0.0	0.3	1	29	18	47	38.3	0.5	0
5:15-5:30		3	1	4	25.0	0.4	0	28	16	44	36.4	0.5	3
5:30-5:45		2	1	3	33.3	0.3	0	26	16	42	38.1	0.4	5
5:45-6:00		7	1	8	12.5	0.8	0	61	23	84	27.4	0.9	1
1時間計		15	3	18	16.7	1.8	1	144	73	217	33.6	2.3	9

方向別自動車交通量調査表

調査地点：地域社会2 目黒交番前

調査年月日：令和元年10月13日(日) 天候：曇りのち雨



方向	12							13						
	種別	小型車 (台)	大型車 (台)	合計 (台)	大型車 混入率 (%)	時間 係数 (%)	二輪車 (台)	小型車 (台)	大型車 (台)	合計 (台)	大型車 混入率 (%)	時間 係数 (%)	二輪車 (台)	
6:00-6:15		6	0	6	0.0	0.6	0	90	12	102	11.8	1.1	2	
6:15-6:30		4	4	8	50.0	0.8	0	73	17	90	18.9	1.0	1	
6:30-6:45		7	6	13	46.2	1.3	0	157	43	200	21.5	2.1	5	
6:45-7:00		6	1	7	14.3	0.7	0	93	17	110	15.5	1.2	14	
1時間計		23	11	34	32.4	3.4	0	413	89	502	17.7	5.3	22	
7:00-7:15		8	2	10	20.0	1.0	1	83	13	96	13.5	1.0	1	
7:15-7:30		15	0	15	0.0	1.5	0	98	30	128	23.4	1.4	6	
7:30-7:45		14	2	16	12.5	1.6	1	102	36	138	26.1	1.5	15	
7:45-8:00		17	2	19	10.5	1.9	0	99	35	134	26.1	1.4	4	
1時間計		54	6	60	10.0	5.9	2	382	114	496	23.0	5.2	26	
8:00-8:15		6	3	9	33.3	0.9	1	110	34	144	23.6	1.5	5	
8:15-8:30		17	1	18	5.6	1.8	1	122	29	151	19.2	1.6	5	
8:30-8:45		5	1	6	16.7	0.6	1	80	29	109	26.6	1.2	7	
8:45-9:00		12	2	14	14.3	1.4	0	134	33	167	19.8	1.8	4	
1時間計		40	7	47	14.9	4.6	3	446	125	571	21.9	6.0	21	
9:00-9:15		14	2	16	12.5	1.6	2	90	22	112	19.6	1.2	5	
9:15-9:30		17	2	19	10.5	1.9	0	106	41	147	27.9	1.6	6	
9:30-9:45		17	0	17	0.0	1.7	2	108	26	134	19.4	1.4	3	
9:45-10:00		12	0	12	0.0	1.2	1	97	24	121	19.8	1.3	1	
1時間計		60	4	64	6.3	6.3	5	401	113	514	22.0	5.4	15	
10:00-10:15		17	2	19	10.5	1.9	0	127	33	160	20.6	1.7	4	
10:15-10:30		8	0	8	0.0	0.8	0	102	28	130	21.5	1.4	2	
10:30-10:45		14	3	17	17.6	1.7	1	105	43	148	29.1	1.6	5	
10:45-11:00		14	0	14	0.0	1.4	0	108	18	126	14.3	1.3	1	
1時間計		53	5	58	8.6	5.7	1	442	122	564	21.6	6.0	12	
11:00-11:15		15	2	17	11.8	1.7	1	112	24	136	17.6	1.4	2	
11:15-11:30		17	2	19	10.5	1.9	0	108	29	137	21.2	1.4	0	
11:30-11:45		10	1	11	9.1	1.1	0	98	32	130	24.6	1.4	5	
11:45-12:00		11	3	14	21.4	1.4	1	107	28	135	20.7	1.4	3	
1時間計		53	8	61	13.1	6.0	2	425	113	538	21.0	5.7	10	
12:00-12:15		19	2	21	9.5	2.1	3	91	25	116	21.6	1.2	1	
12:15-12:30		14	2	16	12.5	1.6	0	110	24	134	17.9	1.4	3	
12:30-12:45		19	2	21	9.5	2.1	2	95	29	124	23.4	1.3	1	
12:45-13:00		29	1	30	3.3	3.0	0	97	24	121	19.8	1.3	2	
1時間計		81	7	88	8.0	8.7	5	393	102	495	20.6	5.2	7	
13:00-13:15		9	0	9	0.0	0.9	0	96	34	130	26.2	1.4	0	
13:15-13:30		12	1	13	7.7	1.3	2	121	30	151	19.9	1.6	0	
13:30-13:45		15	5	20	25.0	2.0	1	125	26	151	17.2	1.6	0	
13:45-14:00		16	0	16	0.0	1.6	0	83	17	100	17.0	1.1	2	
1時間計		52	6	58	10.3	5.7	3	425	107	532	20.1	5.6	2	

方向別自動車交通量調査表

調査地点：地域社会2 目黒交番前

調査年月日：令和元年10月13日(日) 天候：曇りのち雨

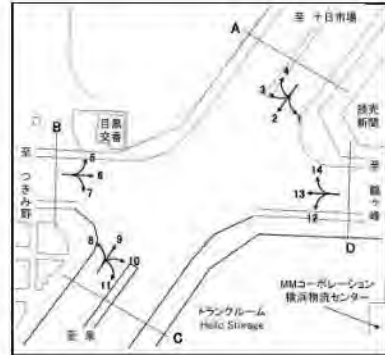


方向	12						13						
	種別	小型車 (台)	大型車 (台)	合計 (台)	大型車 混入率 (%)	時係 数 (%)	二輪車 (台)	小型車 (台)	大型車 (台)	合計 (台)	大型車 混入率 (%)	時係 数 (%)	二輪車 (台)
14:00-14:15		11	1	12	8.3	1.2	2	107	30	137	21.9	1.4	2
14:15-14:30		4	0	4	0.0	0.4	0	101	33	134	24.6	1.4	2
14:30-14:45		14	3	17	17.6	1.7	0	114	30	144	20.8	1.5	0
14:45-15:00		23	5	28	17.9	2.8	0	87	29	116	25.0	1.2	1
1時間計		52	9	61	14.8	6.0	2	409	122	531	23.0	5.6	5
15:00-15:15		16	0	16	0.0	1.6	1	90	22	112	19.6	1.2	4
15:15-15:30		12	1	13	7.7	1.3	0	115	31	146	21.2	1.5	2
15:30-15:45		13	1	14	7.1	1.4	0	98	30	128	23.4	1.4	1
15:45-16:00		9	2	11	18.2	1.1	0	96	26	122	21.3	1.3	2
1時間計		50	4	54	7.4	5.3	1	399	109	508	21.5	5.4	9
16:00-16:15		16	1	17	5.9	1.7	0	117	28	145	19.3	1.5	5
16:15-16:30		13	1	14	7.1	1.4	1	111	30	141	21.3	1.5	3
16:30-16:45		11	0	11	0.0	1.1	0	139	21	160	13.1	1.7	4
16:45-17:00		15	1	16	6.3	1.6	0	119	16	135	11.9	1.4	3
1時間計		55	3	58	5.2	5.7	1	486	95	581	16.4	6.1	15
17:00-17:15		17	0	17	0.0	1.7	1	126	19	145	13.1	1.5	3
17:15-17:30		13	0	13	0.0	1.3	4	121	25	146	17.1	1.5	7
17:30-17:45		15	0	15	0.0	1.5	1	124	24	148	16.2	1.6	11
17:45-18:00		13	1	14	7.1	1.4	2	130	18	148	12.2	1.6	4
1時間計		58	1	59	1.7	5.8	8	501	86	587	14.7	6.2	25
18:00-18:15		11	1	12	8.3	1.2	0	143	12	155	7.7	1.6	9
18:15-18:30		14	0	14	0.0	1.4	2	155	22	177	12.4	1.9	5
18:30-18:45		8	0	8	0.0	0.8	2	127	16	143	11.2	1.5	2
18:45-19:00		18	0	18	0.0	1.8	3	122	11	133	8.3	1.4	4
1時間計		51	1	52	1.9	5.1	7	547	61	608	10.0	6.4	20
19:00-19:15		10	2	12	16.7	1.2	0	94	13	107	12.1	1.1	7
19:15-19:30		3	0	3	0.0	0.3	0	57	22	79	27.8	0.8	2
19:30-19:45		7	2	9	22.2	0.9	1	101	14	115	12.2	1.2	1
19:45-20:00		0	0	0	0.0	0.0	0	70	19	89	21.3	0.9	2
1時間計		20	4	24	16.7	2.4	1	322	68	390	17.4	4.1	12
20:00-20:15		7	0	7	0.0	0.7	0	88	14	102	13.7	1.1	2
20:15-20:30		4	1	5	20.0	0.5	0	94	16	110	14.5	1.2	4
20:30-20:45		8	4	12	33.3	1.2	0	123	13	136	9.6	1.4	3
20:45-21:00		6	3	9	33.3	0.9	0	109	11	120	9.2	1.3	3
1時間計		25	8	33	24.2	3.3	0	414	54	468	11.5	4.9	12
21:00-21:15		15	0	15	0.0	1.5	3	62	18	80	22.5	0.8	3
21:15-21:30		8	0	8	0.0	0.8	0	74	10	84	11.9	0.9	6
21:30-21:45		5	1	6	16.7	0.6	0	61	15	76	19.7	0.8	3
21:45-22:00		10	1	11	9.1	1.1	0	51	12	63	19.0	0.7	3
1時間計		38	2	40	5.0	4.0	3	248	55	303	18.2	3.2	15
昼12時間計		659	61	720	8.5	71.2	40	5256	1269	6525	19.4	68.9	167
夜12時間計		242	49	291	16.8	28.8	24	2223	718	2941	24.4	31.1	126
全時間合計		901	110	1011	10.9	100.0	64	7479	1987	9466	21.0	100.0	293
昼夜率		1.37	1.80	1.40	-	-	1.60	1.42	1.57	1.45	-	-	1.75

方向別自動車交通量調査表

調査地点：地域社会2 目黒交番前

調査年月日：令和元年10月13日(日) 天候：曇りのち雨



時間帯	種別	14						D 合計 (12+13+14)					
		小型車 (台)	大型車 (台)	合計 (台)	大型車 混入率 (%)	時係 数 (%)	二輪車 (台)	小型車 (台)	大型車 (台)	合計 (台)	大型車 混入率 (%)	時係 数 (%)	二輪車 (台)
22:00-22:15		0	0	0	0.0	0.0	0	55	9	64	14.1	0.6	6
22:15-22:30		0	0	0	0.0	0.0	0	73	7	80	8.8	0.8	1
22:30-22:45		3	0	3	0.0	1.6	0	60	12	72	16.7	0.7	1
22:45-23:00		4	0	4	0.0	2.2	0	52	9	61	14.8	0.6	5
1時間計		7	0	7	0.0	3.8	0	240	37	277	13.4	2.6	13
23:00-23:15		2	3	5	60.0	2.7	0	53	18	71	25.4	0.7	3
23:15-23:30		0	2	2	100.0	1.1	0	50	17	67	25.4	0.6	4
23:30-23:45		0	0	0	0.0	0.0	0	34	14	48	29.2	0.5	1
23:45-24:00		0	0	0	0.0	0.0	0	27	8	35	22.9	0.3	3
1時間計		2	5	7	71.4	3.8	0	164	57	221	25.8	2.1	11
0:00-0:15		1	1	2	50.0	1.1	0	37	10	47	21.3	0.4	5
0:15-0:30		1	4	5	80.0	2.7	0	26	16	42	38.1	0.4	1
0:30-0:45		2	1	3	33.3	1.6	0	32	22	54	40.7	0.5	2
0:45-1:00		1	0	1	0.0	0.5	0	25	20	45	44.4	0.4	3
1時間計		5	6	11	54.5	5.9	0	120	68	188	36.2	1.8	11
1:00-1:15		1	0	1	0.0	0.5	0	23	14	37	37.8	0.3	2
1:15-1:30		0	0	0	0.0	0.0	0	15	9	24	37.5	0.2	15
1:30-1:45		0	1	1	100.0	0.5	0	30	20	50	40.0	0.5	5
1:45-2:00		1	0	1	0.0	0.5	0	16	9	25	36.0	0.2	2
1時間計		2	1	3	33.3	1.6	0	84	52	136	38.2	1.3	24
2:00-2:15		0	0	0	0.0	0.0	0	24	14	38	36.8	0.4	1
2:15-2:30		0	1	1	100.0	0.5	0	17	15	32	46.9	0.3	1
2:30-2:45		0	0	0	0.0	0.0	0	13	17	30	56.7	0.3	0
2:45-3:00		0	0	0	0.0	0.0	0	14	9	23	39.1	0.2	4
1時間計		0	1	1	100.0	0.5	0	68	55	123	44.7	1.2	6
3:00-3:15		2	0	2	0.0	1.1	0	15	12	27	44.4	0.3	2
3:15-3:30		0	0	0	0.0	0.0	0	13	17	30	56.7	0.3	0
3:30-3:45		1	1	2	50.0	1.1	0	24	20	44	45.5	0.4	1
3:45-4:00		0	0	0	0.0	0.0	0	16	16	32	50.0	0.3	1
1時間計		3	1	4	25.0	2.2	0	68	65	133	48.9	1.2	4
4:00-4:15		0	0	0	0.0	0.0	0	24	19	43	44.2	0.4	0
4:15-4:30		1	1	2	50.0	1.1	0	12	20	32	62.5	0.3	2
4:30-4:45		0	0	0	0.0	0.0	0	22	22	44	50.0	0.4	2
4:45-5:00		0	0	0	0.0	0.0	0	21	20	41	48.8	0.4	2
1時間計		1	1	2	50.0	1.1	0	79	81	160	50.6	1.5	6
5:00-5:15		0	0	0	0.0	0.0	0	32	18	50	36.0	0.5	1
5:15-5:30		0	0	0	0.0	0.0	0	31	17	48	35.4	0.5	3
5:30-5:45		0	0	0	0.0	0.0	0	28	17	45	37.8	0.4	5
5:45-6:00		1	0	1	0.0	0.5	0	69	24	93	25.8	0.9	1
1時間計		1	0	1	0.0	0.5	0	160	76	236	32.2	2.2	10

方向別自動車交通量調査表

調査地点：地域社会2 目黒交番前

調査年月日：令和元年10月13日(日) 天候：曇りのち雨



時間帯	14							D 合計 (12+13+14)					
	種別	小型車 (台)	大型車 (台)	合計 (台)	大型車 混入率 (%)	時係 数 (%)	二輪車 (台)	小型車 (台)	大型車 (台)	合計 (台)	大型車 混入率 (%)	時係 数 (%)	二輪車 (台)
6:00-6:15		0	1	1	100.0	0.5	0	96	13	109	11.9	1.0	2
6:15-6:30		2	0	2	0.0	1.1	0	79	21	100	21.0	0.9	1
6:30-6:45		3	0	3	0.0	1.6	0	167	49	216	22.7	2.0	5
6:45-7:00		1	2	3	66.7	1.6	0	100	20	120	16.7	1.1	14
1時間計		6	3	9	33.3	4.9	0	442	103	545	18.9	5.1	22
7:00-7:15		1	0	1	0.0	0.5	0	92	15	107	14.0	1.0	2
7:15-7:30		2	0	2	0.0	1.1	0	115	30	145	20.7	1.4	6
7:30-7:45		2	0	2	0.0	1.1	0	118	38	156	24.4	1.5	16
7:45-8:00		2	0	2	0.0	1.1	0	118	37	155	23.9	1.5	4
1時間計		7	0	7	0.0	3.8	0	443	120	563	21.3	5.3	28
8:00-8:15		3	1	4	25.0	2.2	0	119	38	157	24.2	1.5	6
8:15-8:30		1	1	2	50.0	1.1	0	140	31	171	18.1	1.6	6
8:30-8:45		2	0	2	0.0	1.1	0	87	30	117	25.6	1.1	8
8:45-9:00		3	3	6	50.0	3.2	0	149	38	187	20.3	1.8	4
1時間計		9	5	14	35.7	7.6	0	495	137	632	21.7	5.9	24
9:00-9:15		0	1	1	100.0	0.5	1	104	25	129	19.4	1.2	8
9:15-9:30		2	0	2	0.0	1.1	0	125	43	168	25.6	1.6	6
9:30-9:45		2	0	2	0.0	1.1	0	127	26	153	17.0	1.4	5
9:45-10:00		5	1	6	16.7	3.2	0	114	25	139	18.0	1.3	2
1時間計		9	2	11	18.2	5.9	1	470	119	589	20.2	5.5	21
10:00-10:15		2	1	3	33.3	1.6	0	146	36	182	19.8	1.7	4
10:15-10:30		3	0	3	0.0	1.6	0	113	28	141	19.9	1.3	2
10:30-10:45		0	1	1	100.0	0.5	0	119	47	166	28.3	1.6	6
10:45-11:00		0	0	0	0.0	0.0	0	122	18	140	12.9	1.3	1
1時間計		5	2	7	28.6	3.8	0	500	129	629	20.5	5.9	13
11:00-11:15		2	1	3	33.3	1.6	0	129	27	156	17.3	1.5	3
11:15-11:30		1	0	1	0.0	0.5	0	126	31	157	19.7	1.5	0
11:30-11:45		1	0	1	0.0	0.5	0	109	33	142	23.2	1.3	5
11:45-12:00		4	0	4	0.0	2.2	0	122	31	153	20.3	1.4	4
1時間計		8	1	9	11.1	4.9	0	486	122	608	20.1	5.7	12
12:00-12:15		4	1	5	20.0	2.7	0	114	28	142	19.7	1.3	4
12:15-12:30		0	1	1	100.0	0.5	0	124	27	151	17.9	1.4	3
12:30-12:45		1	0	1	0.0	0.5	0	115	31	146	21.2	1.4	3
12:45-13:00		0	1	1	100.0	0.5	0	126	26	152	17.1	1.4	2
1時間計		5	3	8	37.5	4.3	0	479	112	591	19.0	5.5	12
13:00-13:15		0	0	0	0.0	0.0	0	105	34	139	24.5	1.3	0
13:15-13:30		0	0	0	0.0	0.0	0	133	31	164	18.9	1.5	2
13:30-13:45		1	0	1	0.0	0.5	0	141	31	172	18.0	1.6	1
13:45-14:00		3	0	3	0.0	1.6	1	102	17	119	14.3	1.1	3
1時間計		4	0	4	0.0	2.2	1	481	113	594	19.0	5.6	6

方向別自動車交通量調査表

調査地点：地域社会2 目黒交番前

調査年月日：令和元年10月13日(日) 天候：曇りのち雨

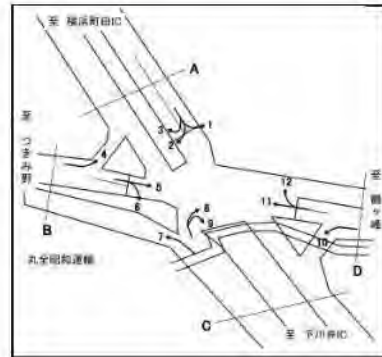


時間帯	種別	14						D 合計 (12+13+14)					
		小型車 (台)	大型車 (台)	合計 (台)	大型車 混入率 (%)	時係 数 (%)	二輪車 (台)	小型車 (台)	大型車 (台)	合計 (台)	大型車 混入率 (%)	時係 数 (%)	二輪車 (台)
14:00-14:15		5	0	5	0.0	2.7	0	123	31	154	20.1	1.4	4
14:15-14:30		8	3	11	27.3	5.9	0	113	36	149	24.2	1.4	2
14:30-14:45		2	0	2	0.0	1.1	0	130	33	163	20.2	1.5	0
14:45-15:00		4	0	4	0.0	2.2	0	114	34	148	23.0	1.4	1
1時間計		19	3	22	13.6	11.9	0	480	134	614	21.8	5.8	7
15:00-15:15		0	0	0	0.0	0.0	0	106	22	128	17.2	1.2	5
15:15-15:30		4	1	5	20.0	2.7	0	131	33	164	20.1	1.5	2
15:30-15:45		1	0	1	0.0	0.5	0	112	31	143	21.7	1.3	1
15:45-16:00		1	0	1	0.0	0.5	0	106	28	134	20.9	1.3	2
1時間計		6	1	7	14.3	3.8	0	455	114	569	20.0	5.3	10
16:00-16:15		1	0	1	0.0	0.5	0	134	29	163	17.8	1.5	5
16:15-16:30		1	0	1	0.0	0.5	0	125	31	156	19.9	1.5	4
16:30-16:45		0	0	0	0.0	0.0	0	150	21	171	12.3	1.6	4
16:45-17:00		0	0	0	0.0	0.0	0	134	17	151	11.3	1.4	3
1時間計		2	0	2	0.0	1.1	0	543	98	641	15.3	6.0	16
17:00-17:15		2	0	2	0.0	1.1	0	145	19	164	11.6	1.5	4
17:15-17:30		3	0	3	0.0	1.6	1	137	25	162	15.4	1.5	12
17:30-17:45		0	0	0	0.0	0.0	0	139	24	163	14.7	1.5	12
17:45-18:00		1	0	1	0.0	0.5	0	144	19	163	11.7	1.5	6
1時間計		6	0	6	0.0	3.2	1	565	87	652	13.3	6.1	34
18:00-18:15		0	2	2	100.0	1.1	0	154	15	169	8.9	1.6	9
18:15-18:30		4	0	4	0.0	2.2	0	173	22	195	11.3	1.8	7
18:30-18:45		3	0	3	0.0	1.6	0	138	16	154	10.4	1.4	4
18:45-19:00		3	0	3	0.0	1.6	0	143	11	154	7.1	1.4	7
1時間計		10	2	12	16.7	6.5	0	608	64	672	9.5	6.3	27
19:00-19:15		3	0	3	0.0	1.6	0	107	15	122	12.3	1.1	7
19:15-19:30		0	0	0	0.0	0.0	0	60	22	82	26.8	0.8	2
19:30-19:45		0	0	0	0.0	0.0	0	108	16	124	12.9	1.2	2
19:45-20:00		8	4	12	33.3	6.5	2	78	23	101	22.8	0.9	4
1時間計		11	4	15	26.7	8.1	2	353	76	429	17.7	4.0	15
20:00-20:15		5	0	5	0.0	2.7	0	100	14	114	12.3	1.1	2
20:15-20:30		0	0	0	0.0	0.0	0	98	17	115	14.8	1.1	4
20:30-20:45		4	0	4	0.0	2.2	0	135	17	152	11.2	1.4	3
20:45-21:00		1	0	1	0.0	0.5	0	116	14	130	10.8	1.2	3
1時間計		10	0	10	0.0	5.4	0	449	62	511	12.1	4.8	12
21:00-21:15		3	0	3	0.0	1.6	0	80	18	98	18.4	0.9	6
21:15-21:30		2	0	2	0.0	1.1	0	84	10	94	10.6	0.9	6
21:30-21:45		1	0	1	0.0	0.5	0	67	16	83	19.3	0.8	3
21:45-22:00		0	0	0	0.0	0.0	0	61	13	74	17.6	0.7	3
1時間計		6	0	6	0.0	3.2	0	292	57	349	16.3	3.3	18
昼12時間計		90	19	109	17.4	58.9	3	6005	1349	7354	18.3	69.0	210
夜12時間計		54	22	76	28.9	41.1	2	2519	789	3308	23.9	31.0	152
全時間合計		144	41	185	22.2	100.0	5	8524	2138	10662	20.1	100.0	362
昼夜率		1.60	2.16	1.70	-	-	1.67	1.42	1.58	1.45	-	-	1.72

方向別自動車交通量調査表

調査地点：地域社会3 上川井IC

調査年月日：令和元年10月13日(日) 天候：曇りのち雨

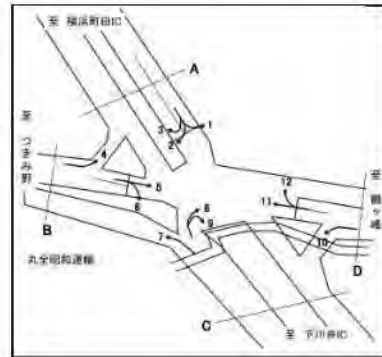


時間帯	1						2						
	種別	小型車 (台)	大型車 (台)	合計 (台)	大型車 混入率 (%)	時係 数 (%)	二輪車 (台)	小型車 (台)	大型車 (台)	合計 (台)	大型車 混入率 (%)	時係 数 (%)	二輪車 (台)
22:00-22:15		7	0	7	0.0	0.4	0	4	0	4	0.0	1.9	0
22:15-22:30		14	0	14	0.0	0.8	4	0	0	0	0.0	0.0	0
22:30-22:45		14	0	14	0.0	0.8	2	0	0	0	0.0	0.0	0
22:45-23:00		9	0	9	0.0	0.5	2	2	0	2	0.0	1.0	0
1時間計		44	0	44	0.0	2.6	8	6	0	6	0.0	2.9	0
23:00-23:15		13	0	13	0.0	0.8	2	3	0	3	0.0	1.4	0
23:15-23:30		1	1	2	50.0	0.1	0	0	0	0	0.0	0.0	0
23:30-23:45		5	0	5	0.0	0.3	0	1	0	1	0.0	0.5	0
23:45-24:00		3	0	3	0.0	0.2	0	1	0	1	0.0	0.5	0
1時間計		22	1	23	4.3	1.4	2	5	0	5	0.0	2.4	0
0:00-0:15		6	0	6	0.0	0.4	0	1	0	1	0.0	0.5	0
0:15-0:30		3	1	4	25.0	0.2	0	0	2	2	100.0	1.0	0
0:30-0:45		6	0	6	0.0	0.4	0	0	1	1	100.0	0.5	0
0:45-1:00		5	0	5	0.0	0.3	0	1	1	2	50.0	1.0	0
1時間計		20	1	21	4.8	1.3	0	2	4	6	66.7	2.9	0
1:00-1:15		8	1	9	11.1	0.5	0	1	0	1	0.0	0.5	0
1:15-1:30		4	0	4	0.0	0.2	0	0	2	2	100.0	1.0	0
1:30-1:45		1	0	1	0.0	0.1	0	2	1	3	33.3	1.4	0
1:45-2:00		4	0	4	0.0	0.2	0	0	1	1	100.0	0.5	0
1時間計		17	1	18	5.6	1.1	0	3	4	7	57.1	3.3	0
2:00-2:15		4	0	4	0.0	0.2	0	1	0	1	0.0	0.5	0
2:15-2:30		0	0	0	0.0	0.0	1	4	0	4	0.0	1.9	0
2:30-2:45		3	2	5	40.0	0.3	0	0	2	2	100.0	1.0	0
2:45-3:00		2	1	3	33.3	0.2	0	3	0	3	0.0	1.4	0
1時間計		9	3	12	25.0	0.7	1	8	2	10	20.0	4.8	0
3:00-3:15		3	2	5	40.0	0.3	0	1	1	2	50.0	1.0	0
3:15-3:30		2	0	2	0.0	0.1	0	0	1	1	100.0	0.5	0
3:30-3:45		0	1	1	100.0	0.1	0	1	0	1	0.0	0.5	0
3:45-4:00		3	1	4	25.0	0.2	1	0	0	0	0.0	0.0	0
1時間計		8	4	12	33.3	0.7	1	2	2	4	50.0	1.9	0
4:00-4:15		2	3	5	60.0	0.3	0	0	0	0	0.0	0.0	0
4:15-4:30		2	0	2	0.0	0.1	0	0	0	0	0.0	0.0	0
4:30-4:45		4	0	4	0.0	0.2	1	0	1	1	100.0	0.5	0
4:45-5:00		4	1	5	20.0	0.3	0	0	1	1	100.0	0.5	0
1時間計		12	4	16	25.0	1.0	1	0	2	2	100.0	1.0	0
5:00-5:15		5	4	9	44.4	0.5	0	1	2	3	66.7	1.4	0
5:15-5:30		12	1	13	7.7	0.8	2	0	0	0	0.0	0.0	0
5:30-5:45		10	1	11	9.1	0.7	0	1	1	2	50.0	1.0	0
5:45-6:00		18	0	18	0.0	1.1	3	0	0	0	0.0	0.0	0
1時間計		45	6	51	11.8	3.0	5	2	3	5	60.0	2.4	0

方向別自動車交通量調査表

調査地点：地域社会3 上川井IC

調査年月日：令和元年10月13日(日) 天候：曇りのち雨

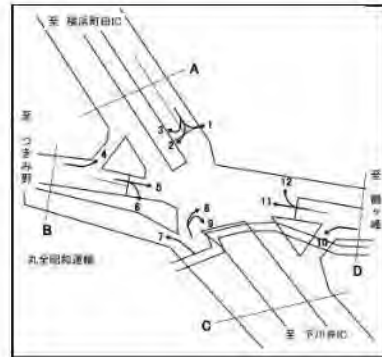


方向	1							2						
	種別	小型車 (台)	大型車 (台)	合計 (台)	大型車 混入率 (%)	時間 係数 (%)	二輪車 (台)	小型車 (台)	大型車 (台)	合計 (台)	大型車 混入率 (%)	時間 係数 (%)	二輪車 (台)	
6:00-6:15		15	1	16	6.3	1.0	1	1	0	1	0.0	0.5	0	
6:15-6:30		17	1	18	5.6	1.1	3	2	0	2	0.0	1.0	0	
6:30-6:45		10	3	13	23.1	0.8	1	1	0	1	0.0	0.5	0	
6:45-7:00		26	5	31	16.1	1.8	4	1	2	3	66.7	1.4	0	
1時間計		68	10	78	12.8	4.6	9	5	2	7	28.6	3.3	0	
7:00-7:15		29	1	30	3.3	1.8	2	1	0	1	0.0	0.5	0	
7:15-7:30		27	6	33	18.2	2.0	4	1	1	2	50.0	1.0	0	
7:30-7:45		34	0	34	0.0	2.0	5	2	0	2	0.0	1.0	0	
7:45-8:00		18	3	21	14.3	1.3	3	0	2	2	100.0	1.0	2	
1時間計		108	10	118	8.5	7.0	14	4	3	7	42.9	3.3	2	
8:00-8:15		23	7	30	23.3	1.8	2	3	0	3	0.0	1.4	0	
8:15-8:30		26	4	30	13.3	1.8	5	5	0	5	0.0	2.4	1	
8:30-8:45		30	2	32	6.3	1.9	1	3	0	3	0.0	1.4	0	
8:45-9:00		18	4	22	18.2	1.3	2	1	1	2	50.0	1.0	0	
1時間計		97	17	114	14.9	6.8	10	12	1	13	7.7	6.2	1	
9:00-9:15		14	4	18	22.2	1.1	1	1	1	2	50.0	1.0	0	
9:15-9:30		17	2	19	10.5	1.1	2	2	0	2	0.0	1.0	0	
9:30-9:45		16	3	19	15.8	1.1	4	2	1	3	33.3	1.4	0	
9:45-10:00		21	2	23	8.7	1.4	1	3	0	3	0.0	1.4	0	
1時間計		68	11	79	13.9	4.7	8	8	2	10	20.0	4.8	0	
10:00-10:15		19	4	23	17.4	1.4	1	2	3	5	60.0	2.4	0	
10:15-10:30		20	6	26	23.1	1.5	4	2	0	2	0.0	1.0	0	
10:30-10:45		16	1	17	5.9	1.0	1	0	2	2	100.0	1.0	0	
10:45-11:00		14	8	22	36.4	1.3	0	6	1	7	14.3	3.3	0	
1時間計		69	19	88	21.6	5.2	6	10	6	16	37.5	7.7	0	
11:00-11:15		17	5	22	22.7	1.3	2	8	0	8	0.0	3.8	0	
11:15-11:30		29	1	30	3.3	1.8	0	3	1	4	25.0	1.9	0	
11:30-11:45		19	7	26	26.9	1.5	1	1	1	2	50.0	1.0	0	
11:45-12:00		28	3	31	9.7	1.8	0	1	0	1	0.0	0.5	0	
1時間計		93	16	109	14.7	6.5	3	13	2	15	13.3	7.2	0	
12:00-12:15		23	2	25	8.0	1.5	0	4	0	4	0.0	1.9	0	
12:15-12:30		27	7	34	20.6	2.0	0	3	2	5	40.0	2.4	0	
12:30-12:45		21	3	24	12.5	1.4	0	1	1	2	50.0	1.0	0	
12:45-13:00		24	3	27	11.1	1.6	2	6	1	7	14.3	3.3	0	
1時間計		95	15	110	13.6	6.6	2	14	4	18	22.2	8.6	0	
13:00-13:15		22	1	23	4.3	1.4	0	4	1	5	20.0	2.4	0	
13:15-13:30		18	4	22	18.2	1.3	1	4	0	4	0.0	1.9	0	
13:30-13:45		23	4	27	14.8	1.6	0	2	1	3	33.3	1.4	0	
13:45-14:00		21	2	23	8.7	1.4	0	2	1	3	33.3	1.4	1	
1時間計		84	11	95	11.6	5.7	1	12	3	15	20.0	7.2	1	

方向別自動車交通量調査表

調査地点：地域社会3 上川井IC

調査年月日：令和元年10月13日(日) 天候：曇りのち雨

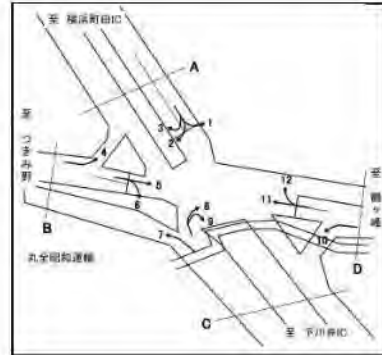


方向	1						2						
	種別	小型車 (台)	大型車 (台)	合計 (台)	大型車 混入率 (%)	時係 数 (%)	二輪車 (台)	小型車 (台)	大型車 (台)	合計 (台)	大型車 混入率 (%)	時係 数 (%)	二輪車 (台)
14:00-14:15		12	3	15	20.0	0.9	0	3	0	3	0.0	1.4	1
14:15-14:30		11	3	14	21.4	0.8	2	1	1	2	50.0	1.0	0
14:30-14:45		20	3	23	13.0	1.4	0	2	1	3	33.3	1.4	0
14:45-15:00		16	3	19	15.8	1.1	2	0	0	0	0.0	0.0	0
1時間計		59	12	71	16.9	4.2	4	6	2	8	25.0	3.8	1
15:00-15:15		29	1	30	3.3	1.8	1	3	1	4	25.0	1.9	0
15:15-15:30		15	5	20	25.0	1.2	2	4	0	4	0.0	1.9	0
15:30-15:45		31	2	33	6.1	2.0	2	1	2	3	66.7	1.4	0
15:45-16:00		22	3	25	12.0	1.5	4	0	0	0	0.0	0.0	0
1時間計		97	11	108	10.2	6.4	9	8	3	11	27.3	5.3	0
16:00-16:15		19	7	26	26.9	1.5	1	4	0	4	0.0	1.9	0
16:15-16:30		19	3	22	13.6	1.3	0	2	1	3	33.3	1.4	1
16:30-16:45		22	4	26	15.4	1.5	1	1	1	2	50.0	1.0	0
16:45-17:00		29	6	35	17.1	2.1	1	1	0	1	0.0	0.5	0
1時間計		89	20	109	18.3	6.5	3	8	2	10	20.0	4.8	1
17:00-17:15		25	2	27	7.4	1.6	0	0	0	0	0.0	0.0	0
17:15-17:30		23	6	29	20.7	1.7	0	3	2	5	40.0	2.4	0
17:30-17:45		27	8	35	22.9	2.1	3	1	0	1	0.0	0.5	1
17:45-18:00		28	2	30	6.7	1.8	3	0	0	0	0.0	0.0	0
1時間計		103	18	121	14.9	7.2	6	4	2	6	33.3	2.9	1
18:00-18:15		17	3	20	15.0	1.2	2	0	0	0	0.0	0.0	0
18:15-18:30		23	5	28	17.9	1.7	1	2	2	4	50.0	1.9	0
18:30-18:45		20	1	21	4.8	1.3	3	1	0	1	0.0	0.5	0
18:45-19:00		17	3	20	15.0	1.2	3	2	0	2	0.0	1.0	0
1時間計		77	12	89	13.5	5.3	9	5	2	7	28.6	3.3	0
19:00-19:15		24	3	27	11.1	1.6	3	2	1	3	33.3	1.4	0
19:15-19:30		22	2	24	8.3	1.4	2	0	0	0	0.0	0.0	0
19:30-19:45		20	2	22	9.1	1.3	3	3	0	3	0.0	1.4	0
19:45-20:00		16	1	17	5.9	1.0	1	1	1	2	50.0	1.0	0
1時間計		82	8	90	8.9	5.4	9	6	2	8	25.0	3.8	0
20:00-20:15		16	3	19	15.8	1.1	2	1	2	3	66.7	1.4	0
20:15-20:30		9	1	10	10.0	0.6	2	0	2	2	100.0	1.0	0
20:30-20:45		14	2	16	12.5	1.0	4	1	1	2	50.0	1.0	0
20:45-21:00		13	0	13	0.0	0.8	1	1	0	1	0.0	0.5	0
1時間計		52	6	58	10.3	3.5	9	3	5	8	62.5	3.8	0
21:00-21:15		14	1	15	6.7	0.9	3	1	0	1	0.0	0.5	0
21:15-21:30		8	1	9	11.1	0.5	1	2	0	2	0.0	1.0	0
21:30-21:45		9	0	9	0.0	0.5	0	1	1	2	50.0	1.0	0
21:45-22:00		11	1	12	8.3	0.7	0	0	0	0	0.0	0.0	0
1時間計		42	3	45	6.7	2.7	4	4	1	5	20.0	2.4	0
昼12時間計		1039	172	1211	14.2	72.1	75	104	32	136	23.5	65.1	7
夜12時間計		421	47	468	10.0	27.9	49	46	27	73	37.0	34.9	0
全時間合計		1460	219	1679	13.0	100.0	124	150	59	209	28.2	100.0	7
昼夜率		1.41	1.27	1.39	-	-	1.65	1.44	1.84	1.54	-	-	1.00

方向別自動車交通量調査表

調査地点：地域社会3 上川井IC

調査年月日：令和元年10月13日(日) 天候：曇りのち雨

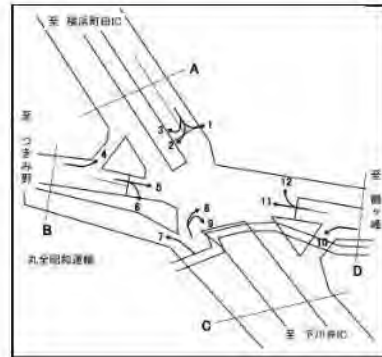


時間帯	3							A 合計 (1+2+3)						
	種別 小型車 (台)	大型車 (台)	合計 (台)	大型車 混入率 (%)	時係 数 (%)	二輪車 (台)	種別 小型車 (台)	大型車 (台)	合計 (台)	大型車 混入率 (%)	時係 数 (%)	二輪車 (台)		
22:00-22:15	0	0	0	0.0	0.0	0	11	0	11	0.0	0.5	0		
22:15-22:30	1	1	2	50.0	0.9	0	15	1	16	6.3	0.8	4		
22:30-22:45	1	0	1	0.0	0.5	0	15	0	15	0.0	0.7	2		
22:45-23:00	1	0	1	0.0	0.5	0	12	0	12	0.0	0.6	2		
1時間計	3	1	4	25.0	1.8	0	53	1	54	1.9	2.6	8		
23:00-23:15	2	0	2	0.0	0.9	0	18	0	18	0.0	0.9	2		
23:15-23:30	1	1	2	50.0	0.9	0	2	2	4	50.0	0.2	0		
23:30-23:45	0	0	0	0.0	0.0	0	6	0	6	0.0	0.3	0		
23:45-24:00	0	0	0	0.0	0.0	0	4	0	4	0.0	0.2	0		
1時間計	3	1	4	25.0	1.8	0	30	2	32	6.3	1.5	2		
0:00-0:15	1	0	1	0.0	0.5	0	8	0	8	0.0	0.4	0		
0:15-0:30	0	0	0	0.0	0.0	0	3	3	6	50.0	0.3	0		
0:30-0:45	0	0	0	0.0	0.0	0	6	1	7	14.3	0.3	0		
0:45-1:00	2	0	2	0.0	0.9	0	8	1	9	11.1	0.4	0		
1時間計	3	0	3	0.0	1.4	0	25	5	30	16.7	1.4	0		
1:00-1:15	1	0	1	0.0	0.5	0	10	1	11	9.1	0.5	0		
1:15-1:30	0	1	1	100.0	0.5	0	4	3	7	42.9	0.3	0		
1:30-1:45	1	0	1	0.0	0.5	0	4	1	5	20.0	0.2	0		
1:45-2:00	2	1	3	33.3	1.4	0	6	2	8	25.0	0.4	0		
1時間計	4	2	6	33.3	2.8	0	24	7	31	22.6	1.5	0		
2:00-2:15	3	0	3	0.0	1.4	0	8	0	8	0.0	0.4	0		
2:15-2:30	3	0	3	0.0	1.4	0	7	0	7	0.0	0.3	1		
2:30-2:45	1	3	4	75.0	1.8	0	4	7	11	63.6	0.5	0		
2:45-3:00	1	0	1	0.0	0.5	0	6	1	7	14.3	0.3	0		
1時間計	8	3	11	27.3	5.0	0	25	8	33	24.2	1.6	1		
3:00-3:15	2	1	3	33.3	1.4	0	6	4	10	40.0	0.5	0		
3:15-3:30	0	0	0	0.0	0.0	0	2	1	3	33.3	0.1	0		
3:30-3:45	0	0	0	0.0	0.0	0	1	1	2	50.0	0.1	0		
3:45-4:00	1	0	1	0.0	0.5	0	4	1	5	20.0	0.2	1		
1時間計	3	1	4	25.0	1.8	0	13	7	20	35.0	0.9	1		
4:00-4:15	0	0	0	0.0	0.0	0	2	3	5	60.0	0.2	0		
4:15-4:30	0	0	0	0.0	0.0	0	2	0	2	0.0	0.1	0		
4:30-4:45	0	3	3	100.0	1.4	0	4	4	8	50.0	0.4	1		
4:45-5:00	5	3	8	37.5	3.7	0	9	5	14	35.7	0.7	0		
1時間計	5	6	11	54.5	5.0	0	17	12	29	41.4	1.4	1		
5:00-5:15	1	1	2	50.0	0.9	0	7	7	14	50.0	0.7	0		
5:15-5:30	0	1	1	100.0	0.5	0	12	2	14	14.3	0.7	2		
5:30-5:45	0	0	0	0.0	0.0	0	11	2	13	15.4	0.6	0		
5:45-6:00	0	0	0	0.0	0.0	0	18	0	18	0.0	0.9	3		
1時間計	1	2	3	66.7	1.4	0	48	11	59	18.6	2.8	5		

方向別自動車交通量調査表

調査地点：地域社会3 上川井IC

調査年月日：令和元年10月13日(日) 天候：曇りのち雨

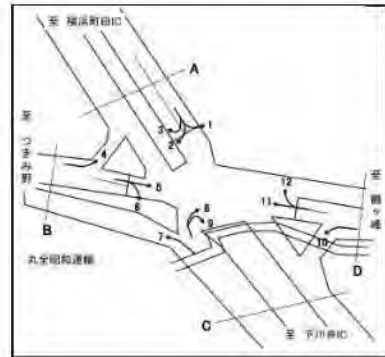


時間帯	種別	3						A 合計 (1+2+3)					
		小型車 (台)	大型車 (台)	合計 (台)	大型車 混入率 (%)	時係 数 (%)	二輪車 (台)	小型車 (台)	大型車 (台)	合計 (台)	大型車 混入率 (%)	時係 数 (%)	二輪車 (台)
6:00-6:15		2	2	4	50.0	1.8	0	18	3	21	14.3	1.0	1
6:15-6:30		0	0	0	0.0	0.0	0	19	1	20	5.0	0.9	3
6:30-6:45		0	0	0	0.0	0.0	0	11	3	14	21.4	0.7	1
6:45-7:00		3	0	3	0.0	1.4	0	30	7	37	18.9	1.8	4
1時間計		5	2	7	28.6	3.2	0	78	14	92	15.2	4.4	9
7:00-7:15		0	1	1	100.0	0.5	0	30	2	32	6.3	1.5	2
7:15-7:30		0	0	0	0.0	0.0	0	28	7	35	20.0	1.7	4
7:30-7:45		2	0	2	0.0	0.9	0	38	0	38	0.0	1.8	5
7:45-8:00		4	0	4	0.0	1.8	0	22	5	27	18.5	1.3	5
1時間計		6	1	7	14.3	3.2	0	118	14	132	10.6	6.3	16
8:00-8:15		0	2	2	100.0	0.9	0	26	9	35	25.7	1.7	2
8:15-8:30		3	0	3	0.0	1.4	0	34	4	38	10.5	1.8	6
8:30-8:45		0	0	0	0.0	0.0	0	33	2	35	5.7	1.7	1
8:45-9:00		1	0	1	0.0	0.5	0	20	5	25	20.0	1.2	2
1時間計		4	2	6	33.3	2.8	0	113	20	133	15.0	6.3	11
9:00-9:15		0	0	0	0.0	0.0	0	15	5	20	25.0	0.9	1
9:15-9:30		3	0	3	0.0	1.4	0	22	2	24	8.3	1.1	2
9:30-9:45		4	1	5	20.0	2.3	0	22	5	27	18.5	1.3	4
9:45-10:00		2	1	3	33.3	1.4	0	26	3	29	10.3	1.4	1
1時間計		9	2	11	18.2	5.0	0	85	15	100	15.0	4.7	8
10:00-10:15		2	1	3	33.3	1.4	0	23	8	31	25.8	1.5	1
10:15-10:30		2	2	4	50.0	1.8	0	24	8	32	25.0	1.5	4
10:30-10:45		5	3	8	37.5	3.7	0	21	6	27	22.2	1.3	1
10:45-11:00		5	1	6	16.7	2.8	0	25	10	35	28.6	1.7	0
1時間計		14	7	21	33.3	9.6	0	93	32	125	25.6	5.9	6
11:00-11:15		4	6	10	60.0	4.6	0	29	11	40	27.5	1.9	2
11:15-11:30		6	1	7	14.3	3.2	0	38	3	41	7.3	1.9	0
11:30-11:45		4	0	4	0.0	1.8	0	24	8	32	25.0	1.5	1
11:45-12:00		6	5	11	45.5	5.0	0	35	8	43	18.6	2.0	0
1時間計		20	12	32	37.5	14.7	0	126	30	156	19.2	7.4	3
12:00-12:15		0	0	0	0.0	0.0	0	27	2	29	6.9	1.4	0
12:15-12:30		2	0	2	0.0	0.9	0	32	9	41	22.0	1.9	0
12:30-12:45		2	2	4	50.0	1.8	0	24	6	30	20.0	1.4	0
12:45-13:00		0	0	0	0.0	0.0	0	30	4	34	11.8	1.6	2
1時間計		4	2	6	33.3	2.8	0	113	21	134	15.7	6.4	2
13:00-13:15		0	2	2	100.0	0.9	0	26	4	30	13.3	1.4	0
13:15-13:30		2	1	3	33.3	1.4	0	24	5	29	17.2	1.4	1
13:30-13:45		2	2	4	50.0	1.8	0	27	7	34	20.6	1.6	0
13:45-14:00		2	2	4	50.0	1.8	0	25	5	30	16.7	1.4	1
1時間計		6	7	13	53.8	6.0	0	102	21	123	17.1	5.8	2

方向別自動車交通量調査表

調査地点：地域社会3 上川井IC

調査年月日：令和元年10月13日(日) 天候：曇りのち雨

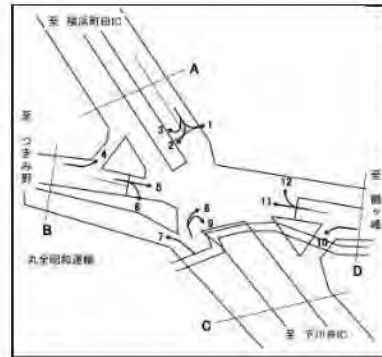


時間帯	種別	3						A 合計 (1+2+3)					
		小型車 (台)	大型車 (台)	合計 (台)	大型車 混入率 (%)	時係 数 (%)	二輪車 (台)	小型車 (台)	大型車 (台)	合計 (台)	大型車 混入率 (%)	時係 数 (%)	二輪車 (台)
14:00-14:15		2	0	2	0.0	0.9	0	17	3	20	15.0	0.9	1
14:15-14:30		3	1	4	25.0	1.8	1	15	5	20	25.0	0.9	3
14:30-14:45		1	1	2	50.0	0.9	0	23	5	28	17.9	1.3	0
14:45-15:00		2	0	2	0.0	0.9	0	18	3	21	14.3	1.0	2
1時間計		8	2	10	20.0	4.6	1	73	16	89	18.0	4.2	6
15:00-15:15		3	1	4	25.0	1.8	0	35	3	38	7.9	1.8	1
15:15-15:30		1	2	3	66.7	1.4	0	20	7	27	25.9	1.3	2
15:30-15:45		1	0	1	0.0	0.5	0	33	4	37	10.8	1.8	2
15:45-16:00		2	1	3	33.3	1.4	0	24	4	28	14.3	1.3	4
1時間計		7	4	11	36.4	5.0	0	112	18	130	13.8	6.2	9
16:00-16:15		0	1	1	100.0	0.5	0	23	8	31	25.8	1.5	1
16:15-16:30		1	2	3	66.7	1.4	0	22	6	28	21.4	1.3	1
16:30-16:45		0	1	1	100.0	0.5	0	23	6	29	20.7	1.4	1
16:45-17:00		1	1	2	50.0	0.9	0	31	7	38	18.4	1.8	1
1時間計		2	5	7	71.4	3.2	0	99	27	126	21.4	6.0	4
17:00-17:15		2	1	3	33.3	1.4	0	27	3	30	10.0	1.4	0
17:15-17:30		1	1	2	50.0	0.9	0	27	9	36	25.0	1.7	0
17:30-17:45		2	0	2	0.0	0.9	0	30	8	38	21.1	1.8	4
17:45-18:00		1	0	1	0.0	0.5	0	29	2	31	6.5	1.5	3
1時間計		6	2	8	25.0	3.7	0	113	22	135	16.3	6.4	7
18:00-18:15		1	0	1	0.0	0.5	0	18	3	21	14.3	1.0	2
18:15-18:30		0	0	0	0.0	0.0	0	25	7	32	21.9	1.5	1
18:30-18:45		0	0	0	0.0	0.0	0	21	1	22	4.5	1.0	3
18:45-19:00		2	1	3	33.3	1.4	0	21	4	25	16.0	1.2	3
1時間計		3	1	4	25.0	1.8	0	85	15	100	15.0	4.7	9
19:00-19:15		3	1	4	25.0	1.8	0	29	5	34	14.7	1.6	3
19:15-19:30		1	2	3	66.7	1.4	0	23	4	27	14.8	1.3	2
19:30-19:45		0	0	0	0.0	0.0	0	23	2	25	8.0	1.2	3
19:45-20:00		3	0	3	0.0	1.4	0	20	2	22	9.1	1.0	1
1時間計		7	3	10	30.0	4.6	0	95	13	108	12.0	5.1	9
20:00-20:15		2	0	2	0.0	0.9	0	19	5	24	20.8	1.1	2
20:15-20:30		4	1	5	20.0	2.3	0	13	4	17	23.5	0.8	2
20:30-20:45		2	0	2	0.0	0.9	0	17	3	20	15.0	0.9	4
20:45-21:00		2	0	2	0.0	0.9	0	16	0	16	0.0	0.8	1
1時間計		10	1	11	9.1	5.0	0	65	12	77	15.6	3.7	9
21:00-21:15		3	1	4	25.0	1.8	0	18	2	20	10.0	0.9	3
21:15-21:30		1	0	1	0.0	0.5	0	11	1	12	8.3	0.6	1
21:30-21:45		2	0	2	0.0	0.9	0	12	1	13	7.7	0.6	0
21:45-22:00		1	0	1	0.0	0.5	0	12	1	13	7.7	0.6	0
1時間計		7	1	8	12.5	3.7	0	53	5	58	8.6	2.8	4
昼12時間計		89	47	136	34.6	62.4	1	1232	251	1483	16.9	70.4	83
夜12時間計		59	23	82	28.0	37.6	0	526	97	623	15.6	29.6	49
全時間合計		148	70	218	32.1	100.0	1	1758	348	2106	16.5	100.0	132
昼夜率		1.66	1.49	1.60	-	-	1.00	1.43	1.39	1.42	-	-	1.59

方向別自動車交通量調査表

調査地点：地域社会3 上川井IC

調査年月日：令和元年10月13日(日) 天候：曇りのち雨

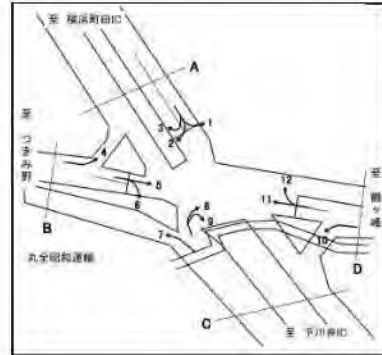


時間帯	種別	4						5					
		小型車 (台)	大型車 (台)	合計 (台)	大型車 混入率 (%)	時間 係数 (%)	二輪車 (台)	小型車 (台)	大型車 (台)	合計 (台)	大型車 混入率 (%)	時間 係数 (%)	二輪車 (台)
22:00-22:15		1	0	1	0.0	0.6	0	30	5	35	14.3	1.0	1
22:15-22:30		1	0	1	0.0	0.6	0	44	1	45	2.2	1.3	1
22:30-22:45		1	4	5	80.0	2.8	0	33	1	34	2.9	1.0	4
22:45-23:00		2	0	2	0.0	1.1	0	32	1	33	3.0	0.9	4
1時間計		5	4	9	44.4	5.1	0	139	8	147	5.4	4.2	10
23:00-23:15		1	0	1	0.0	0.6	0	22	1	23	4.3	0.7	5
23:15-23:30		0	0	0	0.0	0.0	0	13	3	16	18.8	0.5	2
23:30-23:45		1	1	2	50.0	1.1	0	19	1	20	5.0	0.6	2
23:45-24:00		1	0	1	0.0	0.6	0	21	0	21	0.0	0.6	2
1時間計		3	1	4	25.0	2.2	0	75	5	80	6.3	2.3	11
0:00-0:15		3	0	3	0.0	1.7	0	16	2	18	11.1	0.5	4
0:15-0:30		0	0	0	0.0	0.0	0	10	2	12	16.7	0.3	0
0:30-0:45		2	0	2	0.0	1.1	0	6	2	8	25.0	0.2	4
0:45-1:00		1	0	1	0.0	0.6	1	7	1	8	12.5	0.2	1
1時間計		6	0	6	0.0	3.4	1	39	7	46	15.2	1.3	9
1:00-1:15		0	0	0	0.0	0.0	0	7	4	11	36.4	0.3	1
1:15-1:30		0	0	0	0.0	0.0	0	2	1	3	33.3	0.1	1
1:30-1:45		0	0	0	0.0	0.0	0	10	3	13	23.1	0.4	0
1:45-2:00		0	0	0	0.0	0.0	0	6	0	6	0.0	0.2	0
1時間計		0	0	0	0.0	0.0	0	25	8	33	24.2	0.9	2
2:00-2:15		0	0	0	0.0	0.0	0	9	1	10	10.0	0.3	0
2:15-2:30		0	0	0	0.0	0.0	1	7	2	9	22.2	0.3	0
2:30-2:45		0	0	0	0.0	0.0	0	4	0	4	0.0	0.1	1
2:45-3:00		0	0	0	0.0	0.0	0	10	0	10	0.0	0.3	0
1時間計		0	0	0	0.0	0.0	1	30	3	33	9.1	0.9	1
3:00-3:15		0	0	0	0.0	0.0	0	5	2	7	28.6	0.2	0
3:15-3:30		1	1	2	50.0	1.1	0	5	3	8	37.5	0.2	4
3:30-3:45		1	0	1	0.0	0.6	0	5	3	8	37.5	0.2	2
3:45-4:00		1	0	1	0.0	0.6	0	3	3	6	50.0	0.2	3
1時間計		3	1	4	25.0	2.2	0	18	11	29	37.9	0.8	9
4:00-4:15		0	0	0	0.0	0.0	0	3	3	6	50.0	0.2	1
4:15-4:30		1	0	1	0.0	0.6	0	2	8	10	80.0	0.3	1
4:30-4:45		2	0	2	0.0	1.1	0	11	1	12	8.3	0.3	2
4:45-5:00		1	0	1	0.0	0.6	0	11	1	12	8.3	0.3	0
1時間計		4	0	4	0.0	2.2	0	27	13	40	32.5	1.1	4
5:00-5:15		2	0	2	0.0	1.1	0	12	1	13	7.7	0.4	4
5:15-5:30		1	0	1	0.0	0.6	0	13	2	15	13.3	0.4	5
5:30-5:45		0	1	1	100.0	0.6	0	21	3	24	12.5	0.7	1
5:45-6:00		2	0	2	0.0	1.1	0	27	5	32	15.6	0.9	2
1時間計		5	1	6	16.7	3.4	0	73	11	84	13.1	2.4	12

方向別自動車交通量調査表

調査地点：地域社会3 上川井IC

調査年月日：令和元年10月13日(日) 天候：曇りのち雨

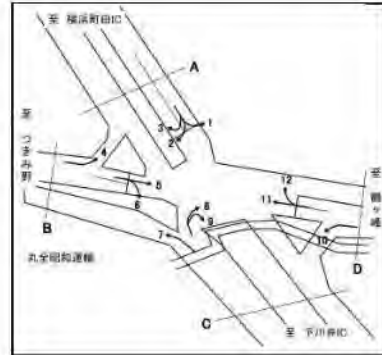


時間帯	種別	4						5					
		小型車 (台)	大型車 (台)	合計 (台)	大型車 混入率 (%)	時係 数 (%)	二輪車 (台)	小型車 (台)	大型車 (台)	合計 (台)	大型車 混入率 (%)	時係 数 (%)	二輪車 (台)
6:00-6:15		1	0	1	0.0	0.6	0	34	6	40	15.0	1.1	5
6:15-6:30		6	0	6	0.0	3.4	0	26	9	35	25.7	1.0	3
6:30-6:45		0	2	2	100.0	1.1	0	21	2	23	8.7	0.7	6
6:45-7:00		3	0	3	0.0	1.7	0	41	6	47	12.8	1.3	4
1時間計		10	2	12	16.7	6.7	0	122	23	145	15.9	4.2	18
7:00-7:15		0	1	1	100.0	0.6	0	32	1	33	3.0	0.9	5
7:15-7:30		0	0	0	0.0	0.0	0	30	9	39	23.1	1.1	5
7:30-7:45		0	0	0	0.0	0.0	0	37	4	41	9.8	1.2	4
7:45-8:00		0	0	0	0.0	0.0	0	35	8	43	18.6	1.2	3
1時間計		0	1	1	100.0	0.6	0	134	22	156	14.1	4.5	17
8:00-8:15		1	0	1	0.0	0.6	0	22	10	32	31.3	0.9	7
8:15-8:30		1	0	1	0.0	0.6	0	39	5	44	11.4	1.3	2
8:30-8:45		3	0	3	0.0	1.7	0	30	7	37	18.9	1.1	4
8:45-9:00		4	0	4	0.0	2.2	1	51	16	67	23.9	1.9	2
1時間計		9	0	9	0.0	5.1	1	142	38	180	21.1	5.2	15
9:00-9:15		0	0	0	0.0	0.0	0	21	7	28	25.0	0.8	1
9:15-9:30		0	2	2	100.0	1.1	0	32	11	43	25.6	1.2	2
9:30-9:45		0	0	0	0.0	0.0	0	36	7	43	16.3	1.2	3
9:45-10:00		1	1	2	50.0	1.1	0	34	5	39	12.8	1.1	0
1時間計		1	3	4	75.0	2.2	0	123	30	153	19.6	4.4	6
10:00-10:15		1	1	2	50.0	1.1	0	46	6	52	11.5	1.5	1
10:15-10:30		2	1	3	33.3	1.7	0	22	8	30	26.7	0.9	2
10:30-10:45		2	0	2	0.0	1.1	0	38	3	41	7.3	1.2	1
10:45-11:00		5	1	6	16.7	3.4	0	38	7	45	15.6	1.3	1
1時間計		10	3	13	23.1	7.3	0	144	24	168	14.3	4.8	5
11:00-11:15		3	1	4	25.0	2.2	0	30	6	36	16.7	1.0	2
11:15-11:30		4	0	4	0.0	2.2	0	46	8	54	14.8	1.5	1
11:30-11:45		3	0	3	0.0	1.7	0	37	8	45	17.8	1.3	3
11:45-12:00		3	0	3	0.0	1.7	0	33	3	36	8.3	1.0	1
1時間計		13	1	14	7.1	7.9	0	146	25	171	14.6	4.9	7
12:00-12:15		2	0	2	0.0	1.1	0	44	0	44	0.0	1.3	1
12:15-12:30		5	0	5	0.0	2.8	0	63	9	72	12.5	2.1	1
12:30-12:45		4	0	4	0.0	2.2	0	51	2	53	3.8	1.5	0
12:45-13:00		0	0	0	0.0	0.0	1	40	4	44	9.1	1.3	1
1時間計		11	0	11	0.0	6.2	1	198	15	213	7.0	6.1	3
13:00-13:15		0	1	1	100.0	0.6	0	37	5	42	11.9	1.2	0
13:15-13:30		0	1	1	100.0	0.6	0	33	8	41	19.5	1.2	1
13:30-13:45		1	1	2	50.0	1.1	0	40	7	47	14.9	1.3	1
13:45-14:00		1	1	2	50.0	1.1	0	37	3	40	7.5	1.1	2
1時間計		2	4	6	66.7	3.4	0	147	23	170	13.5	4.9	4

方向別自動車交通量調査表

調査地点：地域社会3 上川井IC

調査年月日：令和元年10月13日(日) 天候：曇りのち雨



時間帯	種別	4						5					
		小型車 (台)	大型車 (台)	合計 (台)	大型車 混入率 (%)	時係 数 (%)	二輪車 (台)	小型車 (台)	大型車 (台)	合計 (台)	大型車 混入率 (%)	時係 数 (%)	二輪車 (台)
14:00-14:15		2	0	2	0.0	1.1	0	47	13	60	21.7	1.7	0
14:15-14:30		1	1	2	50.0	1.1	0	51	3	54	5.6	1.5	0
14:30-14:45		2	1	3	33.3	1.7	0	58	9	67	13.4	1.9	3
14:45-15:00		2	0	2	0.0	1.1	0	48	8	56	14.3	1.6	2
1時間計		7	2	9	22.2	5.1	0	204	33	237	13.9	6.8	5
15:00-15:15		2	1	3	33.3	1.7	0	42	2	44	4.5	1.3	1
15:15-15:30		1	0	1	0.0	0.6	0	48	3	51	5.9	1.5	3
15:30-15:45		2	0	2	0.0	1.1	0	46	2	48	4.2	1.4	0
15:45-16:00		2	0	2	0.0	1.1	0	48	6	54	11.1	1.5	2
1時間計		7	1	8	12.5	4.5	0	184	13	197	6.6	5.6	6
16:00-16:15		3	3	6	50.0	3.4	0	63	5	68	7.4	1.9	4
16:15-16:30		3	2	5	40.0	2.8	0	64	6	70	8.6	2.0	3
16:30-16:45		1	1	2	50.0	1.1	0	72	4	76	5.3	2.2	1
16:45-17:00		2	4	6	66.7	3.4	0	45	2	47	4.3	1.3	6
1時間計		9	10	19	52.6	10.7	0	244	17	261	6.5	7.5	14
17:00-17:15		2	1	3	33.3	1.7	1	50	1	51	2.0	1.5	11
17:15-17:30		2	1	3	33.3	1.7	0	58	1	59	1.7	1.7	6
17:30-17:45		3	1	4	25.0	2.2	0	44	1	45	2.2	1.3	5
17:45-18:00		0	1	1	100.0	0.6	0	56	1	57	1.8	1.6	3
1時間計		7	4	11	36.4	6.2	1	208	4	212	1.9	6.1	25
18:00-18:15		3	0	3	0.0	1.7	0	65	3	68	4.4	1.9	11
18:15-18:30		1	2	3	66.7	1.7	0	58	1	59	1.7	1.7	8
18:30-18:45		1	1	2	50.0	1.1	0	46	4	50	8.0	1.4	5
18:45-19:00		0	0	0	0.0	0.0	0	63	3	66	4.5	1.9	8
1時間計		5	3	8	37.5	4.5	0	232	11	243	4.5	7.0	32
19:00-19:15		2	0	2	0.0	1.1	0	66	1	67	1.5	1.9	8
19:15-19:30		0	0	0	0.0	0.0	0	37	3	40	7.5	1.1	2
19:30-19:45		2	0	2	0.0	1.1	0	44	2	46	4.3	1.3	1
19:45-20:00		0	1	1	100.0	0.6	0	47	5	52	9.6	1.5	3
1時間計		4	1	5	20.0	2.8	0	194	11	205	5.4	5.9	14
20:00-20:15		2	1	3	33.3	1.7	0	44	0	44	0.0	1.3	1
20:15-20:30		0	0	0	0.0	0.0	0	37	4	41	9.8	1.2	1
20:30-20:45		4	1	5	20.0	2.8	0	40	4	44	9.1	1.3	1
20:45-21:00		1	0	1	0.0	0.6	0	31	5	36	13.9	1.0	3
1時間計		7	2	9	22.2	5.1	0	152	13	165	7.9	4.7	6
21:00-21:15		0	0	0	0.0	0.0	0	33	2	35	5.7	1.0	2
21:15-21:30		2	0	2	0.0	1.1	0	37	2	39	5.1	1.1	3
21:30-21:45		2	0	2	0.0	1.1	0	19	2	21	9.5	0.6	2
21:45-22:00		2	0	2	0.0	1.1	0	25	2	27	7.4	0.8	1
1時間計		6	0	6	0.0	3.4	0	114	8	122	6.6	3.5	8
昼12時間計		81	32	113	28.3	63.5	3	2106	255	2361	10.8	67.7	139
夜12時間計		53	12	65	18.5	36.5	2	1008	121	1129	10.7	32.3	104
全時間合計		134	44	178	24.7	100.0	5	3114	376	3490	10.8	100.0	243
昼夜率		1.65	1.38	1.58	-	-	1.67	1.48	1.47	1.48	-	-	1.75

方向別自動車交通量調査表

調査地点：地域社会3 上川井IC

調査年月日：令和元年10月13日(日) 天候：曇りのち雨

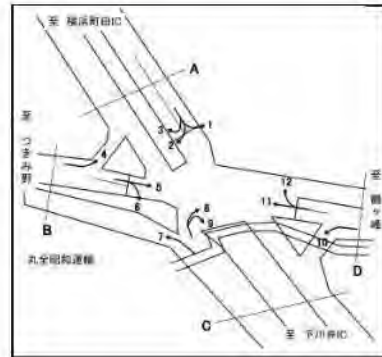


時間帯	方向 種別	6						B 合計 (4+5+6)					
		小型車 (台)	大型車 (台)	合計 (台)	大型車 混入率 (%)	時係 数 (%)	二輪車 (台)	小型車 (台)	大型車 (台)	合計 (台)	大型車 混入率 (%)	時係 数 (%)	二輪車 (台)
22:00-22:15		49	11	60	18.3	0.9	2	80	16	96	16.7	1.0	3
22:15-22:30		48	5	53	9.4	0.8	2	93	6	99	6.1	1.0	3
22:30-22:45		41	9	50	18.0	0.8	0	75	14	89	15.7	0.9	4
22:45-23:00		39	9	48	18.8	0.7	2	73	10	83	12.0	0.8	6
1時間計		177	34	211	16.1	3.3	6	321	46	367	12.5	3.6	16
23:00-23:15		31	18	49	36.7	0.8	0	54	19	73	26.0	0.7	5
23:15-23:30		21	17	38	44.7	0.6	0	34	20	54	37.0	0.5	2
23:30-23:45		15	16	31	51.6	0.5	2	35	18	53	34.0	0.5	4
23:45-24:00		14	15	29	51.7	0.5	1	36	15	51	29.4	0.5	3
1時間計		81	66	147	44.9	2.3	3	159	72	231	31.2	2.3	14
0:00-0:15		17	17	34	50.0	0.5	0	36	19	55	34.5	0.5	4
0:15-0:30		19	13	32	40.6	0.5	0	29	15	44	34.1	0.4	0
0:30-0:45		11	4	15	26.7	0.2	0	19	6	25	24.0	0.2	4
0:45-1:00		14	9	23	39.1	0.4	0	22	10	32	31.3	0.3	2
1時間計		61	43	104	41.3	1.6	0	106	50	156	32.1	1.5	10
1:00-1:15		12	7	19	36.8	0.3	2	19	11	30	36.7	0.3	3
1:15-1:30		12	9	21	42.9	0.3	0	14	10	24	41.7	0.2	1
1:30-1:45		14	15	29	51.7	0.5	0	24	18	42	42.9	0.4	0
1:45-2:00		4	14	18	77.8	0.3	0	10	14	24	58.3	0.2	0
1時間計		42	45	87	51.7	1.4	2	67	53	120	44.2	1.2	4
2:00-2:15		10	8	18	44.4	0.3	0	19	9	28	32.1	0.3	0
2:15-2:30		8	11	19	57.9	0.3	0	15	13	28	46.4	0.3	1
2:30-2:45		2	12	14	85.7	0.2	0	6	12	18	66.7	0.2	1
2:45-3:00		15	10	25	40.0	0.4	0	25	10	35	28.6	0.3	0
1時間計		35	41	76	53.9	1.2	0	65	44	109	40.4	1.1	2
3:00-3:15		16	11	27	40.7	0.4	0	21	13	34	38.2	0.3	0
3:15-3:30		6	19	25	76.0	0.4	0	12	23	35	65.7	0.3	4
3:30-3:45		8	15	23	65.2	0.4	2	14	18	32	56.3	0.3	4
3:45-4:00		8	21	29	72.4	0.5	1	12	24	36	66.7	0.4	4
1時間計		38	66	104	63.5	1.6	3	59	78	137	56.9	1.4	12
4:00-4:15		13	17	30	56.7	0.5	0	16	20	36	55.6	0.4	1
4:15-4:30		18	16	34	47.1	0.5	0	21	24	45	53.3	0.4	1
4:30-4:45		15	14	29	48.3	0.5	2	28	15	43	34.9	0.4	4
4:45-5:00		26	24	50	48.0	0.8	0	38	25	63	39.7	0.6	0
1時間計		72	71	143	49.7	2.2	2	103	84	187	44.9	1.9	6
5:00-5:15		20	23	43	53.5	0.7	1	34	24	58	41.4	0.6	5
5:15-5:30		40	32	72	44.4	1.1	1	54	34	88	38.6	0.9	6
5:30-5:45		49	36	85	42.4	1.3	2	70	40	110	36.4	1.1	3
5:45-6:00		53	19	72	26.4	1.1	2	82	24	106	22.6	1.1	4
1時間計		162	110	272	40.4	4.2	6	240	122	362	33.7	3.6	18

方向別自動車交通量調査表

調査地点：地域社会3 上川井IC

調査年月日：令和元年10月13日(日) 天候：曇りのち雨

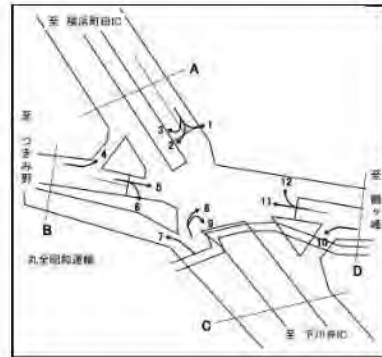


時間帯	種別	6						B 合計 (4+5+6)					
		小型車 (台)	大型車 (台)	合計 (台)	大型車 混入率 (%)	時係 数 (%)	二輪車 (台)	小型車 (台)	大型車 (台)	合計 (台)	大型車 混入率 (%)	時係 数 (%)	二輪車 (台)
6:00-6:15		73	35	108	32.4	1.7	3	108	41	149	27.5	1.5	8
6:15-6:30		84	24	108	22.2	1.7	2	116	33	149	22.1	1.5	5
6:30-6:45		60	31	91	34.1	1.4	3	81	35	116	30.2	1.1	9
6:45-7:00		55	31	86	36.0	1.3	2	99	37	136	27.2	1.3	6
1時間計		272	121	393	30.8	6.1	10	404	146	550	26.5	5.5	28
7:00-7:15		62	31	93	33.3	1.4	3	94	33	127	26.0	1.3	8
7:15-7:30		49	23	72	31.9	1.1	3	79	32	111	28.8	1.1	8
7:30-7:45		53	19	72	26.4	1.1	0	90	23	113	20.4	1.1	4
7:45-8:00		50	23	73	31.5	1.1	1	85	31	116	26.7	1.1	4
1時間計		214	96	310	31.0	4.8	7	348	119	467	25.5	4.6	24
8:00-8:15		60	23	83	27.7	1.3	0	83	33	116	28.4	1.1	7
8:15-8:30		41	29	70	41.4	1.1	2	81	34	115	29.6	1.1	4
8:30-8:45		74	32	106	30.2	1.7	0	107	39	146	26.7	1.4	4
8:45-9:00		77	20	97	20.6	1.5	0	132	36	168	21.4	1.7	3
1時間計		252	104	356	29.2	5.5	2	403	142	545	26.1	5.4	18
9:00-9:15		49	28	77	36.4	1.2	0	70	35	105	33.3	1.0	1
9:15-9:30		66	21	87	24.1	1.4	0	98	34	132	25.8	1.3	2
9:30-9:45		61	27	88	30.7	1.4	0	97	34	131	26.0	1.3	3
9:45-10:00		56	28	84	33.3	1.3	1	91	34	125	27.2	1.2	1
1時間計		232	104	336	31.0	5.2	1	356	137	493	27.8	4.9	7
10:00-10:15		50	27	77	35.1	1.2	0	97	34	131	26.0	1.3	1
10:15-10:30		60	26	86	30.2	1.3	2	84	35	119	29.4	1.2	4
10:30-10:45		43	17	60	28.3	0.9	0	83	20	103	19.4	1.0	1
10:45-11:00		104	40	144	27.8	2.2	1	147	48	195	24.6	1.9	2
1時間計		257	110	367	30.0	5.7	3	411	137	548	25.0	5.4	8
11:00-11:15		76	12	88	13.6	1.4	0	109	19	128	14.8	1.3	2
11:15-11:30		63	16	79	20.3	1.2	0	113	24	137	17.5	1.4	1
11:30-11:45		54	16	70	22.9	1.1	0	94	24	118	20.3	1.2	3
11:45-12:00		60	19	79	24.1	1.2	2	96	22	118	18.6	1.2	3
1時間計		253	63	316	19.9	4.9	2	412	89	501	17.8	5.0	9
12:00-12:15		47	20	67	29.9	1.0	0	93	20	113	17.7	1.1	1
12:15-12:30		65	19	84	22.6	1.3	0	133	28	161	17.4	1.6	1
12:30-12:45		41	17	58	29.3	0.9	0	96	19	115	16.5	1.1	0
12:45-13:00		61	16	77	20.8	1.2	0	101	20	121	16.5	1.2	2
1時間計		214	72	286	25.2	4.5	0	423	87	510	17.1	5.1	4
13:00-13:15		49	20	69	29.0	1.1	0	86	26	112	23.2	1.1	0
13:15-13:30		49	12	61	19.7	1.0	0	82	21	103	20.4	1.0	1
13:30-13:45		65	24	89	27.0	1.4	1	106	32	138	23.2	1.4	2
13:45-14:00		57	14	71	19.7	1.1	0	95	18	113	15.9	1.1	2
1時間計		220	70	290	24.1	4.5	1	369	97	466	20.8	4.6	5

方向別自動車交通量調査表

調査地点：地域社会3 上川井IC

調査年月日：令和元年10月13日(日) 天候：曇りのち雨

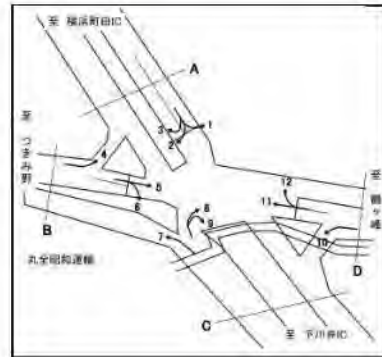


時間帯	種別	6						B 合計 (4+5+6)					
		小型車 (台)	大型車 (台)	合計 (台)	大型車 混入率 (%)	時係 数 (%)	二輪車 (台)	小型車 (台)	大型車 (台)	合計 (台)	大型車 混入率 (%)	時係 数 (%)	二輪車 (台)
14:00-14:15		47	18	65	27.7	1.0	0	96	31	127	24.4	1.3	0
14:15-14:30		64	15	79	19.0	1.2	0	116	19	135	14.1	1.3	0
14:30-14:45		49	17	66	25.8	1.0	0	109	27	136	19.9	1.3	3
14:45-15:00		75	14	89	15.7	1.4	1	125	22	147	15.0	1.5	3
1時間計		235	64	299	21.4	4.7	1	446	99	545	18.2	5.4	6
15:00-15:15		62	22	84	26.2	1.3	2	106	25	131	19.1	1.3	3
15:15-15:30		73	15	88	17.0	1.4	1	122	18	140	12.9	1.4	4
15:30-15:45		66	17	83	20.5	1.3	0	114	19	133	14.3	1.3	0
15:45-16:00		65	14	79	17.7	1.2	0	115	20	135	14.8	1.3	2
1時間計		266	68	334	20.4	5.2	3	457	82	539	15.2	5.3	9
16:00-16:15		93	19	112	17.0	1.7	2	159	27	186	14.5	1.8	6
16:15-16:30		71	23	94	24.5	1.5	1	138	31	169	18.3	1.7	4
16:30-16:45		66	15	81	18.5	1.3	1	139	20	159	12.6	1.6	2
16:45-17:00		72	20	92	21.7	1.4	0	119	26	145	17.9	1.4	6
1時間計		302	77	379	20.3	5.9	4	555	104	659	15.8	6.5	18
17:00-17:15		81	17	98	17.3	1.5	1	133	19	152	12.5	1.5	13
17:15-17:30		72	11	83	13.3	1.3	0	132	13	145	9.0	1.4	6
17:30-17:45		70	9	79	11.4	1.2	2	117	11	128	8.6	1.3	7
17:45-18:00		97	11	108	10.2	1.7	2	153	13	166	7.8	1.6	5
1時間計		320	48	368	13.0	5.7	5	535	56	591	9.5	5.9	31
18:00-18:15		102	14	116	12.1	1.8	0	170	17	187	9.1	1.9	11
18:15-18:30		81	13	94	13.8	1.5	3	140	16	156	10.3	1.5	11
18:30-18:45		89	13	102	12.7	1.6	0	136	18	154	11.7	1.5	5
18:45-19:00		63	14	77	18.2	1.2	1	126	17	143	11.9	1.4	9
1時間計		335	54	389	13.9	6.1	4	572	68	640	10.6	6.3	36
19:00-19:15		70	13	83	15.7	1.3	1	138	14	152	9.2	1.5	9
19:15-19:30		64	19	83	22.9	1.3	0	101	22	123	17.9	1.2	2
19:30-19:45		57	10	67	14.9	1.0	1	103	12	115	10.4	1.1	2
19:45-20:00		53	11	64	17.2	1.0	0	100	17	117	14.5	1.2	3
1時間計		244	53	297	17.8	4.6	2	442	65	507	12.8	5.0	16
20:00-20:15		58	18	76	23.7	1.2	0	104	19	123	15.4	1.2	1
20:15-20:30		67	15	82	18.3	1.3	0	104	19	123	15.4	1.2	1
20:30-20:45		48	14	62	22.6	1.0	0	92	19	111	17.1	1.1	1
20:45-21:00		64	13	77	16.9	1.2	0	96	18	114	15.8	1.1	3
1時間計		237	60	297	20.2	4.6	0	396	75	471	15.9	4.7	6
21:00-21:15		62	17	79	21.5	1.2	1	95	19	114	16.7	1.1	3
21:15-21:30		52	18	70	25.7	1.1	2	91	20	111	18.0	1.1	5
21:30-21:45		47	10	57	17.5	0.9	0	68	12	80	15.0	0.8	2
21:45-22:00		39	15	54	27.8	0.8	1	66	17	83	20.5	0.8	2
1時間計		200	60	260	23.1	4.0	4	320	68	388	17.5	3.8	12
昼12時間計		3100	930	4030	23.1	62.8	33	5287	1217	6504	18.7	64.5	175
夜12時間計		1621	770	2391	32.2	37.2	38	2682	903	3585	25.2	35.5	144
全時間合計		4721	1700	6421	26.5	100.0	71	7969	2120	10089	21.0	100.0	319
昼夜率		1.52	1.83	1.59	-	-	2.15	1.51	1.74	1.55	-	-	1.82

方向別自動車交通量調査表

調査地点：地域社会3 上川井IC

調査年月日：令和元年10月13日(日) 天候：曇りのち雨

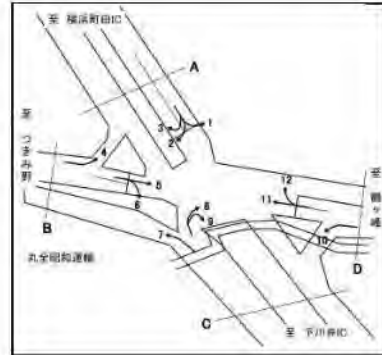


方向	7						8						
	種別	小型車 (台)	大型車 (台)	合計 (台)	大型車 混入率 (%)	時係 数 (%)	二輪車 (台)	小型車 (台)	大型車 (台)	合計 (台)	大型車 混入率 (%)	時係 数 (%)	二輪車 (台)
22:00-22:15		26	2	28	7.1	0.4	1	3	0	3	0.0	0.2	0
22:15-22:30		46	8	54	14.8	0.8	0	5	0	5	0.0	0.3	1
22:30-22:45		25	11	36	30.6	0.6	0	8	0	8	0.0	0.5	0
22:45-23:00		29	7	36	19.4	0.6	2	3	0	3	0.0	0.2	1
1時間計		126	28	154	18.2	2.4	3	19	0	19	0.0	1.1	2
23:00-23:15		41	8	49	16.3	0.8	0	13	0	13	0.0	0.7	1
23:15-23:30		25	7	32	21.9	0.5	0	6	0	6	0.0	0.3	0
23:30-23:45		24	10	34	29.4	0.5	0	4	0	4	0.0	0.2	0
23:45-24:00		25	8	33	24.2	0.5	2	5	0	5	0.0	0.3	0
1時間計		115	33	148	22.3	2.3	2	28	0	28	0.0	1.6	1
0:00-0:15		26	7	33	21.2	0.5	3	6	0	6	0.0	0.3	0
0:15-0:30		16	11	27	40.7	0.4	0	8	0	8	0.0	0.5	0
0:30-0:45		21	15	36	41.7	0.6	0	9	0	9	0.0	0.5	0
0:45-1:00		19	13	32	40.6	0.5	2	0	0	0	0.0	0.0	0
1時間計		82	46	128	35.9	2.0	5	23	0	23	0.0	1.3	0
1:00-1:15		15	14	29	48.3	0.5	0	6	0	6	0.0	0.3	0
1:15-1:30		11	11	22	50.0	0.3	2	2	0	2	0.0	0.1	0
1:30-1:45		16	10	26	38.5	0.4	0	4	0	4	0.0	0.2	0
1:45-2:00		15	10	25	40.0	0.4	1	0	0	0	0.0	0.0	1
1時間計		57	45	102	44.1	1.6	3	12	0	12	0.0	0.7	1
2:00-2:15		18	15	33	45.5	0.5	0	2	0	2	0.0	0.1	0
2:15-2:30		14	14	28	50.0	0.4	0	3	0	3	0.0	0.2	0
2:30-2:45		9	15	24	62.5	0.4	0	2	0	2	0.0	0.1	0
2:45-3:00		9	5	14	35.7	0.2	1	0	2	2	100.0	0.1	0
1時間計		50	49	99	49.5	1.5	1	7	2	9	22.2	0.5	0
3:00-3:15		4	10	14	71.4	0.2	0	0	1	1	100.0	0.1	0
3:15-3:30		9	11	20	55.0	0.3	0	5	1	6	16.7	0.3	0
3:30-3:45		8	8	16	50.0	0.2	0	3	0	3	0.0	0.2	0
3:45-4:00		15	13	28	46.4	0.4	0	3	0	3	0.0	0.2	0
1時間計		36	42	78	53.8	1.2	0	11	2	13	15.4	0.7	0
4:00-4:15		7	11	18	61.1	0.3	0	3	0	3	0.0	0.2	0
4:15-4:30		10	14	24	58.3	0.4	0	2	0	2	0.0	0.1	0
4:30-4:45		10	15	25	60.0	0.4	2	4	0	4	0.0	0.2	0
4:45-5:00		17	21	38	55.3	0.6	1	7	0	7	0.0	0.4	0
1時間計		44	61	105	58.1	1.6	3	16	0	16	0.0	0.9	0
5:00-5:15		19	7	26	26.9	0.4	0	3	0	3	0.0	0.2	0
5:15-5:30		20	19	39	48.7	0.6	0	9	0	9	0.0	0.5	0
5:30-5:45		23	18	41	43.9	0.6	0	3	0	3	0.0	0.2	0
5:45-6:00		49	24	73	32.9	1.1	1	3	2	5	40.0	0.3	0
1時間計		111	68	179	38.0	2.8	1	18	2	20	10.0	1.2	0

方向別自動車交通量調査表

調査地点：地域社会3 上川井IC

調査年月日：令和元年10月13日(日) 天候：曇りのち雨

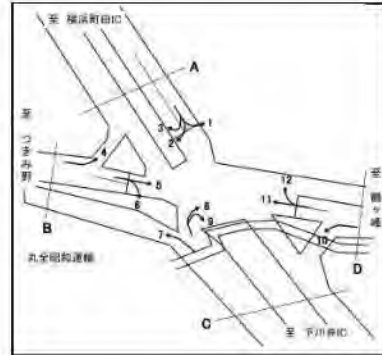


方向	7							8						
	種別	小型車 (台)	大型車 (台)	合計 (台)	大型車 混入率 (%)	時間 係数 (%)	二輪車 (台)	小型車 (台)	大型車 (台)	合計 (台)	大型車 混入率 (%)	時間 係数 (%)	二輪車 (台)	
6:00-6:15		56	14	70	20.0	1.1	2	6	0	6	0.0	0.3	1	
6:15-6:30		57	21	78	26.9	1.2	0	15	1	16	6.3	0.9	0	
6:30-6:45		69	16	85	18.8	1.3	2	16	3	19	15.8	1.1	0	
6:45-7:00		61	13	74	17.6	1.1	2	18	2	20	10.0	1.2	1	
1時間計		243	64	307	20.8	4.8	6	55	6	61	9.8	3.5	2	
7:00-7:15		70	10	80	12.5	1.2	2	18	0	18	0.0	1.0	0	
7:15-7:30		77	25	102	24.5	1.6	1	31	2	33	6.1	1.9	1	
7:30-7:45		72	19	91	20.9	1.4	2	23	0	23	0.0	1.3	0	
7:45-8:00		68	24	92	26.1	1.4	0	34	2	36	5.6	2.1	1	
1時間計		287	78	365	21.4	5.7	5	106	4	110	3.6	6.3	2	
8:00-8:15		89	24	113	21.2	1.8	1	36	3	39	7.7	2.2	0	
8:15-8:30		66	22	88	25.0	1.4	3	25	2	27	7.4	1.6	0	
8:30-8:45		47	18	65	27.7	1.0	0	26	1	27	3.7	1.6	1	
8:45-9:00		67	10	77	13.0	1.2	1	39	0	39	0.0	2.2	0	
1時間計		269	74	343	21.6	5.3	5	126	6	132	4.5	7.6	1	
9:00-9:15		55	19	74	25.7	1.1	0	22	5	27	18.5	1.6	0	
9:15-9:30		59	31	90	34.4	1.4	0	33	0	33	0.0	1.9	0	
9:30-9:45		59	27	86	31.4	1.3	0	25	0	25	0.0	1.4	0	
9:45-10:00		80	24	104	23.1	1.6	0	24	3	27	11.1	1.6	0	
1時間計		253	101	354	28.5	5.5	0	104	8	112	7.1	6.4	0	
10:00-10:15		66	35	101	34.7	1.6	1	26	4	30	13.3	1.7	0	
10:15-10:30		76	28	104	26.9	1.6	0	31	2	33	6.1	1.9	0	
10:30-10:45		78	29	107	27.1	1.7	0	28	2	30	6.7	1.7	0	
10:45-11:00		68	24	92	26.1	1.4	0	26	0	26	0.0	1.5	0	
1時間計		288	116	404	28.7	6.3	1	111	8	119	6.7	6.8	0	
11:00-11:15		55	13	68	19.1	1.1	0	36	1	37	2.7	2.1	0	
11:15-11:30		62	28	90	31.1	1.4	0	23	1	24	4.2	1.4	1	
11:30-11:45		50	20	70	28.6	1.1	0	26	1	27	3.7	1.6	0	
11:45-12:00		55	31	86	36.0	1.3	1	12	0	12	0.0	0.7	1	
1時間計		222	92	314	29.3	4.9	1	97	3	100	3.0	5.8	2	
12:00-12:15		58	12	70	17.1	1.1	0	29	2	31	6.5	1.8	0	
12:15-12:30		56	35	91	38.5	1.4	1	22	1	23	4.3	1.3	0	
12:30-12:45		64	21	85	24.7	1.3	0	24	0	24	0.0	1.4	0	
12:45-13:00		71	24	95	25.3	1.5	0	19	3	22	13.6	1.3	0	
1時間計		249	92	341	27.0	5.3	1	94	6	100	6.0	5.8	0	
13:00-13:15		66	21	87	24.1	1.4	0	31	0	31	0.0	1.8	0	
13:15-13:30		65	16	81	19.8	1.3	0	42	2	44	4.5	2.5	0	
13:30-13:45		79	14	93	15.1	1.4	0	28	3	31	9.7	1.8	0	
13:45-14:00		70	20	90	22.2	1.4	1	32	4	36	11.1	2.1	0	
1時間計		280	71	351	20.2	5.5	1	133	9	142	6.3	8.2	0	

方向別自動車交通量調査表

調査地点：地域社会3 上川井IC

調査年月日：令和元年10月13日(日) 天候：曇りのち雨



時間帯	種別	7						8					
		小型車 (台)	大型車 (台)	合計 (台)	大型車 混入率 (%)	時係 数 (%)	二輪車 (台)	小型車 (台)	大型車 (台)	合計 (台)	大型車 混入率 (%)	時係 数 (%)	二輪車 (台)
14:00-14:15		90	17	107	15.9	1.7	1	29	6	35	17.1	2.0	0
14:15-14:30		73	21	94	22.3	1.5	2	35	1	36	2.8	2.1	0
14:30-14:45		53	13	66	19.7	1.0	0	30	6	36	16.7	2.1	0
14:45-15:00		54	23	77	29.9	1.2	0	35	2	37	5.4	2.1	1
1時間計		270	74	344	21.5	5.3	3	129	15	144	10.4	8.3	1
15:00-15:15		63	17	80	21.3	1.2	0	19	3	22	13.6	1.3	0
15:15-15:30		76	20	96	20.8	1.5	2	25	2	27	7.4	1.6	0
15:30-15:45		81	33	114	28.9	1.8	0	25	3	28	10.7	1.6	0
15:45-16:00		79	23	102	22.5	1.6	0	23	3	26	11.5	1.5	0
1時間計		299	93	392	23.7	6.1	2	92	11	103	10.7	5.9	0
16:00-16:15		82	21	103	20.4	1.6	3	24	2	26	7.7	1.5	0
16:15-16:30		74	31	105	29.5	1.6	0	30	3	33	9.1	1.9	0
16:30-16:45		96	17	113	15.0	1.8	1	17	4	21	19.0	1.2	0
16:45-17:00		69	17	86	19.8	1.3	0	29	2	31	6.5	1.8	0
1時間計		321	86	407	21.1	6.3	4	100	11	111	9.9	6.4	0
17:00-17:15		67	16	83	19.3	1.3	0	35	1	36	2.8	2.1	0
17:15-17:30		70	23	93	24.7	1.4	3	23	0	23	0.0	1.3	1
17:30-17:45		70	22	92	23.9	1.4	2	23	0	23	0.0	1.3	0
17:45-18:00		92	19	111	17.1	1.7	2	27	0	27	0.0	1.6	0
1時間計		299	80	379	21.1	5.9	7	108	1	109	0.9	6.3	1
18:00-18:15		94	16	110	14.5	1.7	1	20	2	22	9.1	1.3	0
18:15-18:30		88	13	101	12.9	1.6	1	26	3	29	10.3	1.7	0
18:30-18:45		85	18	103	17.5	1.6	0	25	1	26	3.8	1.5	0
18:45-19:00		73	5	78	6.4	1.2	0	17	1	18	5.6	1.0	0
1時間計		340	52	392	13.3	6.1	2	88	7	95	7.4	5.5	0
19:00-19:15		73	10	83	12.0	1.3	0	19	3	22	13.6	1.3	0
19:15-19:30		56	12	68	17.6	1.1	0	16	0	16	0.0	0.9	0
19:30-19:45		64	10	74	13.5	1.1	0	11	0	11	0.0	0.6	0
19:45-20:00		49	19	68	27.9	1.1	0	11	1	12	8.3	0.7	0
1時間計		242	51	293	17.4	4.6	0	57	4	61	6.6	3.5	0
20:00-20:15		60	9	69	13.0	1.1	0	11	0	11	0.0	0.6	1
20:15-20:30		47	12	59	20.3	0.9	0	14	2	16	12.5	0.9	0
20:30-20:45		52	12	64	18.8	1.0	0	22	1	23	4.3	1.3	0
20:45-21:00		43	15	58	25.9	0.9	1	8	0	8	0.0	0.5	0
1時間計		202	48	250	19.2	3.9	1	55	3	58	5.2	3.3	1
21:00-21:15		38	13	51	25.5	0.8	1	13	4	17	23.5	1.0	0
21:15-21:30		40	11	51	21.6	0.8	3	10	0	10	0.0	0.6	1
21:30-21:45		47	15	62	24.2	1.0	0	5	1	6	16.7	0.3	0
21:45-22:00		35	8	43	18.6	0.7	1	8	0	8	0.0	0.5	0
1時間計		160	47	207	22.7	3.2	5	36	5	41	12.2	2.4	1
昼12時間計		3377	1009	4386	23.0	68.1	32	1288	89	1377	6.5	79.2	7
夜12時間計		1468	582	2050	28.4	31.9	30	337	24	361	6.6	20.8	8
全時間合計		4845	1591	6436	24.7	100.0	62	1625	113	1738	6.5	100.0	15
昼夜率		1.43	1.58	1.47	-	-	1.94	1.26	1.27	1.26	-	-	2.14

方向別自動車交通量調査表

調査地点：地域社会3 上川井IC

調査年月日：令和元年10月13日(日) 天候：曇りのち雨



時間帯	種別	9						C 合計 (7+ 8+ 9)					
		小型車 (台)	大型車 (台)	合計 (台)	大型車 混入率 (%)	時係 数 (%)	二輪車 (台)	小型車 (台)	大型車 (台)	合計 (台)	大型車 混入率 (%)	時係 数 (%)	二輪車 (台)
22:00-22:15		0	0	0	0.0	0.0	0	29	2	31	6.5	0.4	1
22:15-22:30		0	0	0	0.0	0.0	0	51	8	59	13.6	0.7	1
22:30-22:45		0	0	0	0.0	0.0	0	33	11	44	25.0	0.5	0
22:45-23:00		0	0	0	0.0	0.0	0	32	7	39	17.9	0.5	3
1時間計		0	0	0	0.0	0.0	0	145	28	173	16.2	2.1	5
23:00-23:15		0	0	0	0.0	0.0	0	54	8	62	12.9	0.8	1
23:15-23:30		0	0	0	0.0	0.0	0	31	7	38	18.4	0.5	0
23:30-23:45		0	0	0	0.0	0.0	0	28	10	38	26.3	0.5	0
23:45-24:00		0	0	0	0.0	0.0	0	30	8	38	21.1	0.5	2
1時間計		0	0	0	0.0	0.0	0	143	33	176	18.8	2.2	3
0:00-0:15		0	0	0	0.0	0.0	0	32	7	39	17.9	0.5	3
0:15-0:30		1	0	1	0.0	14.3	0	25	11	36	30.6	0.4	0
0:30-0:45		0	0	0	0.0	0.0	0	30	15	45	33.3	0.6	0
0:45-1:00		0	0	0	0.0	0.0	0	19	13	32	40.6	0.4	2
1時間計		1	0	1	0.0	14.3	0	106	46	152	30.3	1.9	5
1:00-1:15		0	0	0	0.0	0.0	0	21	14	35	40.0	0.4	0
1:15-1:30		0	0	0	0.0	0.0	0	13	11	24	45.8	0.3	2
1:30-1:45		0	0	0	0.0	0.0	0	20	10	30	33.3	0.4	0
1:45-2:00		0	0	0	0.0	0.0	0	15	10	25	40.0	0.3	2
1時間計		0	0	0	0.0	0.0	0	69	45	114	39.5	1.4	4
2:00-2:15		0	0	0	0.0	0.0	0	20	15	35	42.9	0.4	0
2:15-2:30		0	0	0	0.0	0.0	0	17	14	31	45.2	0.4	0
2:30-2:45		0	0	0	0.0	0.0	0	11	15	26	57.7	0.3	0
2:45-3:00		0	0	0	0.0	0.0	0	9	7	16	43.8	0.2	1
1時間計		0	0	0	0.0	0.0	0	57	51	108	47.2	1.3	1
3:00-3:15		0	0	0	0.0	0.0	0	4	11	15	73.3	0.2	0
3:15-3:30		0	0	0	0.0	0.0	0	14	12	26	46.2	0.3	0
3:30-3:45		0	0	0	0.0	0.0	0	11	8	19	42.1	0.2	0
3:45-4:00		0	0	0	0.0	0.0	0	18	13	31	41.9	0.4	0
1時間計		0	0	0	0.0	0.0	0	47	44	91	48.4	1.1	0
4:00-4:15		0	0	0	0.0	0.0	0	10	11	21	52.4	0.3	0
4:15-4:30		0	0	0	0.0	0.0	0	12	14	26	53.8	0.3	0
4:30-4:45		0	0	0	0.0	0.0	0	14	15	29	51.7	0.4	2
4:45-5:00		0	0	0	0.0	0.0	0	24	21	45	46.7	0.6	1
1時間計		0	0	0	0.0	0.0	0	60	61	121	50.4	1.5	3
5:00-5:15		0	0	0	0.0	0.0	0	22	7	29	24.1	0.4	0
5:15-5:30		0	0	0	0.0	0.0	0	29	19	48	39.6	0.6	0
5:30-5:45		1	0	1	0.0	14.3	0	27	18	45	40.0	0.6	0
5:45-6:00		1	0	1	0.0	14.3	0	53	26	79	32.9	1.0	1
1時間計		2	0	2	0.0	28.6	0	131	70	201	34.8	2.5	1

方向別自動車交通量調査表

調査地点：地域社会3 上川井IC

調査年月日：令和元年10月13日(日) 天候：曇りのち雨

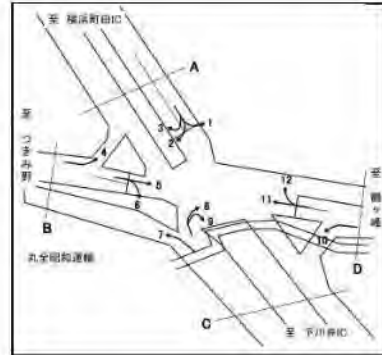


時間帯	方向 種別	9						C 合計 (7+ 8+ 9)					
		小型車 (台)	大型車 (台)	合計 (台)	大型車 混入率 (%)	時係 数 (%)	二輪車 (台)	小型車 (台)	大型車 (台)	合計 (台)	大型車 混入率 (%)	時係 数 (%)	二輪車 (台)
6:00- 6:15		0	0	0	0.0	0.0	0	62	14	76	18.4	0.9	3
6:15- 6:30		0	0	0	0.0	0.0	0	72	22	94	23.4	1.1	0
6:30- 6:45		0	0	0	0.0	0.0	0	85	19	104	18.3	1.3	2
6:45- 7:00		0	0	0	0.0	0.0	0	79	15	94	16.0	1.1	3
1時間計		0	0	0	0.0	0.0	0	298	70	368	19.0	4.5	8
7:00- 7:15		0	0	0	0.0	0.0	0	88	10	98	10.2	1.2	2
7:15- 7:30		0	0	0	0.0	0.0	0	108	27	135	20.0	1.7	2
7:30- 7:45		0	0	0	0.0	0.0	0	95	19	114	16.7	1.4	2
7:45- 8:00		0	0	0	0.0	0.0	0	102	26	128	20.3	1.6	1
1時間計		0	0	0	0.0	0.0	0	393	82	475	17.3	5.8	7
8:00- 8:15		0	0	0	0.0	0.0	0	125	27	152	17.8	1.9	1
8:15- 8:30		0	0	0	0.0	0.0	0	91	24	115	20.9	1.4	3
8:30- 8:45		0	0	0	0.0	0.0	0	73	19	92	20.7	1.1	1
8:45- 9:00		0	0	0	0.0	0.0	0	106	10	116	8.6	1.4	1
1時間計		0	0	0	0.0	0.0	0	395	80	475	16.8	5.8	6
9:00- 9:15		0	0	0	0.0	0.0	0	77	24	101	23.8	1.2	0
9:15- 9:30		0	0	0	0.0	0.0	0	92	31	123	25.2	1.5	0
9:30- 9:45		0	0	0	0.0	0.0	0	84	27	111	24.3	1.4	0
9:45-10:00		0	0	0	0.0	0.0	0	104	27	131	20.6	1.6	0
1時間計		0	0	0	0.0	0.0	0	357	109	466	23.4	5.7	0
10:00-10:15		0	0	0	0.0	0.0	0	92	39	131	29.8	1.6	1
10:15-10:30		0	0	0	0.0	0.0	0	107	30	137	21.9	1.7	0
10:30-10:45		0	0	0	0.0	0.0	0	106	31	137	22.6	1.7	0
10:45-11:00		0	0	0	0.0	0.0	0	94	24	118	20.3	1.4	0
1時間計		0	0	0	0.0	0.0	0	399	124	523	23.7	6.4	1
11:00-11:15		0	0	0	0.0	0.0	0	91	14	105	13.3	1.3	0
11:15-11:30		0	0	0	0.0	0.0	0	85	29	114	25.4	1.4	1
11:30-11:45		1	0	1	0.0	14.3	0	77	21	98	21.4	1.2	0
11:45-12:00		0	0	0	0.0	0.0	0	67	31	98	31.6	1.2	2
1時間計		1	0	1	0.0	14.3	0	320	95	415	22.9	5.1	3
12:00-12:15		0	0	0	0.0	0.0	0	87	14	101	13.9	1.2	0
12:15-12:30		0	0	0	0.0	0.0	0	78	36	114	31.6	1.4	1
12:30-12:45		0	0	0	0.0	0.0	0	88	21	109	19.3	1.3	0
12:45-13:00		0	0	0	0.0	0.0	0	90	27	117	23.1	1.4	0
1時間計		0	0	0	0.0	0.0	0	343	98	441	22.2	5.4	1
13:00-13:15		0	0	0	0.0	0.0	0	97	21	118	17.8	1.4	0
13:15-13:30		0	0	0	0.0	0.0	0	107	18	125	14.4	1.5	0
13:30-13:45		0	0	0	0.0	0.0	0	107	17	124	13.7	1.5	0
13:45-14:00		0	0	0	0.0	0.0	0	102	24	126	19.0	1.5	1
1時間計		0	0	0	0.0	0.0	0	413	80	493	16.2	6.0	1

方向別自動車交通量調査表

調査地点：地域社会3 上川井IC

調査年月日：令和元年10月13日(日) 天候：曇りのち雨

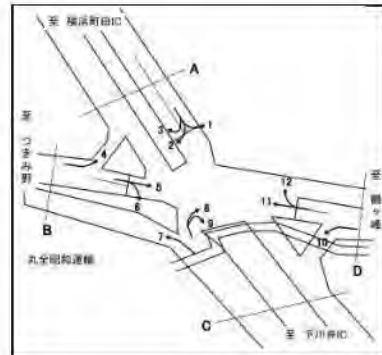


時間帯	9							C 合計 (7+ 8+ 9)					
	種別 小型車 (台)	大型車 (台)	合計 (台)	大型車 混入率 (%)	時間 係数 (%)	二輪車 (台)	小型車 (台)	大型車 (台)	合計 (台)	大型車 混入率 (%)	時間 係数 (%)	二輪車 (台)	
14:00-14:15	0	0	0	0.0	0.0	0	119	23	142	16.2	1.7	1	
14:15-14:30	0	0	0	0.0	0.0	0	108	22	130	16.9	1.6	2	
14:30-14:45	0	1	1	100.0	14.3	0	83	20	103	19.4	1.3	0	
14:45-15:00	0	0	0	0.0	0.0	0	89	25	114	21.9	1.4	1	
1時間計	0	1	1	100.0	14.3	0	399	90	489	18.4	6.0	4	
15:00-15:15	0	0	0	0.0	0.0	0	82	20	102	19.6	1.2	0	
15:15-15:30	0	0	0	0.0	0.0	0	101	22	123	17.9	1.5	2	
15:30-15:45	0	0	0	0.0	0.0	0	106	36	142	25.4	1.7	0	
15:45-16:00	0	0	0	0.0	0.0	0	102	26	128	20.3	1.6	0	
1時間計	0	0	0	0.0	0.0	0	391	104	495	21.0	6.1	2	
16:00-16:15	0	0	0	0.0	0.0	0	106	23	129	17.8	1.6	3	
16:15-16:30	0	0	0	0.0	0.0	0	104	34	138	24.6	1.7	0	
16:30-16:45	0	0	0	0.0	0.0	0	113	21	134	15.7	1.6	1	
16:45-17:00	0	0	0	0.0	0.0	0	98	19	117	16.2	1.4	0	
1時間計	0	0	0	0.0	0.0	0	421	97	518	18.7	6.3	4	
17:00-17:15	0	0	0	0.0	0.0	0	102	17	119	14.3	1.5	0	
17:15-17:30	0	0	0	0.0	0.0	0	93	23	116	19.8	1.4	4	
17:30-17:45	0	0	0	0.0	0.0	0	93	22	115	19.1	1.4	2	
17:45-18:00	0	0	0	0.0	0.0	0	119	19	138	13.8	1.7	2	
1時間計	0	0	0	0.0	0.0	0	407	81	488	16.6	6.0	8	
18:00-18:15	0	0	0	0.0	0.0	0	114	18	132	13.6	1.6	1	
18:15-18:30	0	0	0	0.0	0.0	0	114	16	130	12.3	1.6	1	
18:30-18:45	0	0	0	0.0	0.0	0	110	19	129	14.7	1.6	0	
18:45-19:00	0	0	0	0.0	0.0	0	90	6	96	6.3	1.2	0	
1時間計	0	0	0	0.0	0.0	0	428	59	487	12.1	6.0	2	
19:00-19:15	0	0	0	0.0	0.0	0	92	13	105	12.4	1.3	0	
19:15-19:30	0	0	0	0.0	0.0	0	72	12	84	14.3	1.0	0	
19:30-19:45	0	0	0	0.0	0.0	0	75	10	85	11.8	1.0	0	
19:45-20:00	0	0	0	0.0	0.0	0	60	20	80	25.0	1.0	0	
1時間計	0	0	0	0.0	0.0	0	299	55	354	15.5	4.3	0	
20:00-20:15	0	0	0	0.0	0.0	0	71	9	80	11.3	1.0	1	
20:15-20:30	2	0	2	0.0	28.6	0	63	14	77	18.2	0.9	0	
20:30-20:45	0	0	0	0.0	0.0	0	74	13	87	14.9	1.1	0	
20:45-21:00	0	0	0	0.0	0.0	0	51	15	66	22.7	0.8	1	
1時間計	2	0	2	0.0	28.6	0	259	51	310	16.5	3.8	2	
21:00-21:15	0	0	0	0.0	0.0	0	51	17	68	25.0	0.8	1	
21:15-21:30	0	0	0	0.0	0.0	0	50	11	61	18.0	0.7	4	
21:30-21:45	0	0	0	0.0	0.0	0	52	16	68	23.5	0.8	0	
21:45-22:00	0	0	0	0.0	0.0	0	43	8	51	15.7	0.6	1	
1時間計	0	0	0	0.0	0.0	0	196	52	248	21.0	3.0	6	
昼12時間計	1	1	2	50.0	28.6	0	4666	1099	5765	19.1	70.5	39	
夜12時間計	5	0	5	0.0	71.4	0	1810	606	2416	25.1	29.5	38	
全時間合計	6	1	7	14.3	100.0	0	6476	1705	8181	20.8	100.0	77	
昼夜率	6.00	1.00	3.50	-	-	0.00	1.39	1.55	1.42	-	-	1.97	

方向別自動車交通量調査表

調査地点：地域社会3 上川井IC

調査年月日：令和元年10月13日(日) 天候：曇りのち雨

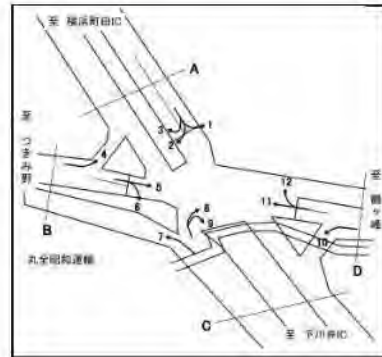


時間帯	10							11						
	小型車 (台)	大型車 (台)	合計 (台)	大型車 混入率 (%)	時係 数 (%)	二輪車 (台)	小型車 (台)	大型車 (台)	合計 (台)	大型車 混入率 (%)	時係 数 (%)	二輪車 (台)		
22:00-22:15	2	0	2	0.0	0.1	0	25	2	27	7.4	0.8	3		
22:15-22:30	4	0	4	0.0	0.3	0	24	1	25	4.0	0.7	2		
22:30-22:45	5	0	5	0.0	0.4	0	16	2	18	11.1	0.5	2		
22:45-23:00	5	0	5	0.0	0.4	0	22	4	26	15.4	0.8	2		
1時間計	16	0	16	0.0	1.2	0	87	9	96	9.4	2.8	9		
23:00-23:15	1	0	1	0.0	0.1	0	11	6	17	35.3	0.5	2		
23:15-23:30	2	0	2	0.0	0.1	0	11	2	13	15.4	0.4	4		
23:30-23:45	2	0	2	0.0	0.1	0	10	4	14	28.6	0.4	1		
23:45-24:00	2	0	2	0.0	0.1	0	7	3	10	30.0	0.3	1		
1時間計	7	0	7	0.0	0.5	0	39	15	54	27.8	1.6	8		
0:00-0:15	3	0	3	0.0	0.2	0	13	6	19	31.6	0.5	2		
0:15-0:30	5	0	5	0.0	0.4	0	14	5	19	26.3	0.5	1		
0:30-0:45	3	1	4	25.0	0.3	0	12	4	16	25.0	0.5	2		
0:45-1:00	3	1	4	25.0	0.3	0	8	3	11	27.3	0.3	1		
1時間計	14	2	16	12.5	1.2	0	47	18	65	27.7	1.9	6		
1:00-1:15	4	0	4	0.0	0.3	0	11	1	12	8.3	0.3	3		
1:15-1:30	1	0	1	0.0	0.1	0	8	2	10	20.0	0.3	3		
1:30-1:45	0	0	0	0.0	0.0	0	5	3	8	37.5	0.2	2		
1:45-2:00	2	0	2	0.0	0.1	1	1	4	5	80.0	0.1	2		
1時間計	7	0	7	0.0	0.5	1	25	10	35	28.6	1.0	10		
2:00-2:15	0	0	0	0.0	0.0	0	5	2	7	28.6	0.2	0		
2:15-2:30	3	0	3	0.0	0.2	0	3	0	3	0.0	0.1	0		
2:30-2:45	2	0	2	0.0	0.1	0	1	1	2	50.0	0.1	1		
2:45-3:00	0	0	0	0.0	0.0	0	3	1	4	25.0	0.1	3		
1時間計	5	0	5	0.0	0.4	0	12	4	16	25.0	0.5	4		
3:00-3:15	1	0	1	0.0	0.1	0	5	1	6	16.7	0.2	2		
3:15-3:30	1	1	2	50.0	0.1	0	4	7	11	63.6	0.3	0		
3:30-3:45	1	0	1	0.0	0.1	0	5	12	17	70.6	0.5	0		
3:45-4:00	0	0	0	0.0	0.0	0	4	0	4	0.0	0.1	1		
1時間計	3	1	4	25.0	0.3	0	18	20	38	52.6	1.1	3		
4:00-4:15	2	0	2	0.0	0.1	0	3	5	8	62.5	0.2	0		
4:15-4:30	2	0	2	0.0	0.1	0	6	5	11	45.5	0.3	1		
4:30-4:45	1	1	2	50.0	0.1	0	2	3	5	60.0	0.1	0		
4:45-5:00	2	0	2	0.0	0.1	0	9	5	14	35.7	0.4	1		
1時間計	7	1	8	12.5	0.6	0	20	18	38	47.4	1.1	2		
5:00-5:15	2	1	3	33.3	0.2	0	8	5	13	38.5	0.4	0		
5:15-5:30	5	0	5	0.0	0.4	0	11	4	15	26.7	0.4	4		
5:30-5:45	4	2	6	33.3	0.4	1	12	4	16	25.0	0.5	3		
5:45-6:00	8	2	10	20.0	0.7	0	22	2	24	8.3	0.7	1		
1時間計	19	5	24	20.8	1.8	1	53	15	68	22.1	2.0	8		

方向別自動車交通量調査表

調査地点：地域社会3 上川井IC

調査年月日：令和元年10月13日(日) 天候：曇りのち雨

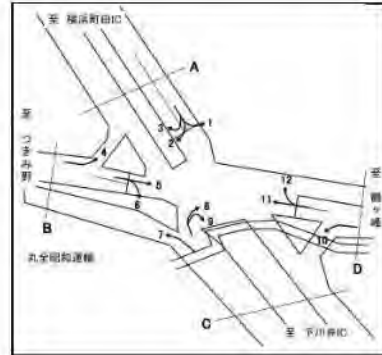


時間帯	種別	10						11					
		小型車 (台)	大型車 (台)	合計 (台)	大型車 混入率 (%)	時係 数 (%)	二輪車 (台)	小型車 (台)	大型車 (台)	合計 (台)	大型車 混入率 (%)	時係 数 (%)	二輪車 (台)
6:00-6:15		15	1	16	6.3	1.2	0	34	3	37	8.1	1.1	1
6:15-6:30		9	4	13	30.8	1.0	0	31	3	34	8.8	1.0	0
6:30-6:45		18	1	19	5.3	1.4	1	27	8	35	22.9	1.0	8
6:45-7:00		22	4	26	15.4	1.9	0	25	5	30	16.7	0.9	5
1時間計		64	10	74	13.5	5.5	1	117	19	136	14.0	3.9	14
7:00-7:15		16	1	17	5.9	1.3	1	35	7	42	16.7	1.2	1
7:15-7:30		20	0	20	0.0	1.5	1	44	8	52	15.4	1.5	4
7:30-7:45		22	0	22	0.0	1.6	2	40	7	47	14.9	1.4	11
7:45-8:00		15	1	16	6.3	1.2	0	57	5	62	8.1	1.8	2
1時間計		73	2	75	2.7	5.6	4	176	27	203	13.3	5.9	18
8:00-8:15		23	3	26	11.5	1.9	1	46	5	51	9.8	1.5	3
8:15-8:30		19	3	22	13.6	1.6	0	53	9	62	14.5	1.8	4
8:30-8:45		21	1	22	4.5	1.6	2	47	4	51	7.8	1.5	10
8:45-9:00		17	4	21	19.0	1.6	0	54	7	61	11.5	1.8	2
1時間計		80	11	91	12.1	6.8	3	200	25	225	11.1	6.5	19
9:00-9:15		13	5	18	27.8	1.3	0	50	5	55	9.1	1.6	6
9:15-9:30		28	1	29	3.4	2.2	0	49	9	58	15.5	1.7	2
9:30-9:45		24	3	27	11.1	2.0	0	62	2	64	3.1	1.9	5
9:45-10:00		17	1	18	5.6	1.3	1	61	6	67	9.0	1.9	1
1時間計		82	10	92	10.9	6.9	1	222	22	244	9.0	7.1	14
10:00-10:15		19	1	20	5.0	1.5	0	60	5	65	7.7	1.9	3
10:15-10:30		21	1	22	4.5	1.6	0	49	5	54	9.3	1.6	4
10:30-10:45		16	1	17	5.9	1.3	0	34	5	39	12.8	1.1	4
10:45-11:00		26	2	28	7.1	2.1	0	58	7	65	10.8	1.9	1
1時間計		82	5	87	5.7	6.5	0	201	22	223	9.9	6.5	12
11:00-11:15		16	1	17	5.9	1.3	0	54	7	61	11.5	1.8	1
11:15-11:30		21	0	21	0.0	1.6	0	41	5	46	10.9	1.3	0
11:30-11:45		23	0	23	0.0	1.7	0	63	8	71	11.3	2.1	5
11:45-12:00		13	1	14	7.1	1.0	0	41	6	47	12.8	1.4	3
1時間計		73	2	75	2.7	5.6	0	199	26	225	11.6	6.5	9
12:00-12:15		21	3	24	12.5	1.8	0	44	6	50	12.0	1.4	0
12:15-12:30		11	3	14	21.4	1.0	0	57	7	64	10.9	1.9	2
12:30-12:45		19	2	21	9.5	1.6	0	45	4	49	8.2	1.4	3
12:45-13:00		19	2	21	9.5	1.6	0	31	6	37	16.2	1.1	1
1時間計		70	10	80	12.5	6.0	0	177	23	200	11.5	5.8	6
13:00-13:15		30	1	31	3.2	2.3	0	50	10	60	16.7	1.7	1
13:15-13:30		11	2	13	15.4	1.0	0	41	4	45	8.9	1.3	0
13:30-13:45		24	1	25	4.0	1.9	1	43	1	44	2.3	1.3	4
13:45-14:00		20	2	22	9.1	1.6	0	45	2	47	4.3	1.4	2
1時間計		85	6	91	6.6	6.8	1	179	17	196	8.7	5.7	7

方向別自動車交通量調査表

調査地点：地域社会3 上川井IC

調査年月日：令和元年10月13日(日) 天候：曇りのち雨

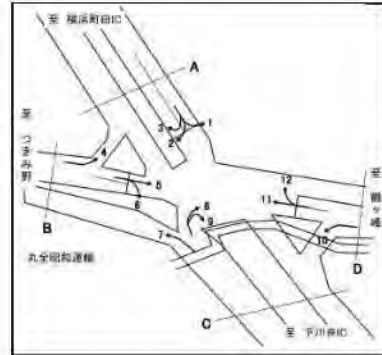


時間帯	種別	10						11					
		小型車 (台)	大型車 (台)	合計 (台)	大型車 混入率 (%)	時係 数 (%)	二輪車 (台)	小型車 (台)	大型車 (台)	合計 (台)	大型車 混入率 (%)	時係 数 (%)	二輪車 (台)
14:00-14:15		27	2	29	6.9	2.2	0	43	6	49	12.2	1.4	0
14:15-14:30		15	2	17	11.8	1.3	0	36	6	42	14.3	1.2	0
14:30-14:45		17	0	17	0.0	1.3	0	41	3	44	6.8	1.3	1
14:45-15:00		16	2	18	11.1	1.3	0	42	4	46	8.7	1.3	2
1時間計		75	6	81	7.4	6.0	0	162	19	181	10.5	5.2	3
15:00-15:15		33	1	34	2.9	2.5	0	54	5	59	8.5	1.7	2
15:15-15:30		37	1	38	2.6	2.8	0	42	5	47	10.6	1.4	1
15:30-15:45		16	1	17	5.9	1.3	0	49	6	55	10.9	1.6	2
15:45-16:00		20	1	21	4.8	1.6	0	36	5	41	12.2	1.2	1
1時間計		106	4	110	3.6	8.2	0	181	21	202	10.4	5.8	6
16:00-16:15		20	2	22	9.1	1.6	0	34	2	36	5.6	1.0	3
16:15-16:30		15	2	17	11.8	1.3	0	46	6	52	11.5	1.5	3
16:30-16:45		33	1	34	2.9	2.5	1	45	6	51	11.8	1.5	3
16:45-17:00		17	0	17	0.0	1.3	0	49	2	51	3.9	1.5	2
1時間計		85	5	90	5.6	6.7	1	174	16	190	8.4	5.5	11
17:00-17:15		30	0	30	0.0	2.2	0	50	5	55	9.1	1.6	2
17:15-17:30		22	2	24	8.3	1.8	1	55	6	61	9.8	1.8	5
17:30-17:45		27	0	27	0.0	2.0	0	47	6	53	11.3	1.5	5
17:45-18:00		21	0	21	0.0	1.6	0	48	1	49	2.0	1.4	3
1時間計		100	2	102	2.0	7.6	1	200	18	218	8.3	6.3	15
18:00-18:15		22	1	23	4.3	1.7	0	58	4	62	6.5	1.8	8
18:15-18:30		19	1	20	5.0	1.5	0	58	4	62	6.5	1.8	3
18:30-18:45		14	0	14	0.0	1.0	1	65	3	68	4.4	2.0	3
18:45-19:00		11	0	11	0.0	0.8	0	28	4	32	12.5	0.9	2
1時間計		66	2	68	2.9	5.1	1	209	15	224	6.7	6.5	16
19:00-19:15		18	0	18	0.0	1.3	0	30	2	32	6.3	0.9	6
19:15-19:30		17	1	18	5.6	1.3	0	35	5	40	12.5	1.2	4
19:30-19:45		12	0	12	0.0	0.9	0	30	2	32	6.3	0.9	2
19:45-20:00		14	2	16	12.5	1.2	0	37	2	39	5.1	1.1	2
1時間計		61	3	64	4.7	4.8	0	132	11	143	7.7	4.1	14
20:00-20:15		9	0	9	0.0	0.7	1	28	5	33	15.2	1.0	3
20:15-20:30		7	0	7	0.0	0.5	0	28	3	31	9.7	0.9	1
20:30-20:45		10	0	10	0.0	0.7	0	36	4	40	10.0	1.2	1
20:45-21:00		13	0	13	0.0	1.0	0	23	2	25	8.0	0.7	1
1時間計		39	0	39	0.0	2.9	1	115	14	129	10.9	3.7	6
21:00-21:15		20	0	20	0.0	1.5	0	28	2	30	6.7	0.9	3
21:15-21:30		5	0	5	0.0	0.4	0	38	1	39	2.6	1.1	3
21:30-21:45		5	0	5	0.0	0.4	0	16	2	18	11.1	0.5	3
21:45-22:00		5	0	5	0.0	0.4	0	17	4	21	19.0	0.6	3
1時間計		35	0	35	0.0	2.6	0	99	9	108	8.3	3.1	12
昼12時間計		977	65	1042	6.2	77.7	12	2280	251	2531	9.9	73.2	136
夜12時間計		277	22	299	7.4	22.3	4	764	162	926	17.5	26.8	96
全時間合計		1254	87	1341	6.5	100.0	16	3044	413	3457	11.9	100.0	232
昼夜率		1.28	1.34	1.29	-	-	1.33	1.34	1.65	1.37	-	-	1.71

方向別自動車交通量調査表

調査地点：地域社会3 上川井IC

調査年月日：令和元年10月13日(日) 天候：曇りのち雨



時間帯	種別	12						D 合計 (10+11+12)					
		小型車 (台)	大型車 (台)	合計 (台)	大型車 混入率 (%)	時間 係数 (%)	二輪車 (台)	小型車 (台)	大型車 (台)	合計 (台)	大型車 混入率 (%)	時間 係数 (%)	二輪車 (台)
22:00-22:15		11	1	12	8.3	0.6	1	38	3	41	7.3	0.6	4
22:15-22:30		19	1	20	5.0	0.9	1	47	2	49	4.1	0.7	3
22:30-22:45		9	0	9	0.0	0.4	1	30	2	32	6.3	0.5	3
22:45-23:00		10	0	10	0.0	0.5	0	37	4	41	9.8	0.6	2
1時間計		49	2	51	3.9	2.4	3	152	11	163	6.7	2.3	12
23:00-23:15		8	1	9	11.1	0.4	2	20	7	27	25.9	0.4	4
23:15-23:30		7	0	7	0.0	0.3	3	20	2	22	9.1	0.3	7
23:30-23:45		10	2	12	16.7	0.6	1	22	6	28	21.4	0.4	2
23:45-24:00		5	1	6	16.7	0.3	2	14	4	18	22.2	0.3	3
1時間計		30	4	34	11.8	1.6	8	76	19	95	20.0	1.4	16
0:00-0:15		13	1	14	7.1	0.6	1	29	7	36	19.4	0.5	3
0:15-0:30		3	0	3	0.0	0.1	2	22	5	27	18.5	0.4	3
0:30-0:45		3	1	4	25.0	0.2	0	18	6	24	25.0	0.3	2
0:45-1:00		4	0	4	0.0	0.2	1	15	4	19	21.1	0.3	2
1時間計		23	2	25	8.0	1.2	4	84	22	106	20.8	1.5	10
1:00-1:15		4	0	4	0.0	0.2	2	19	1	20	5.0	0.3	5
1:15-1:30		5	0	5	0.0	0.2	0	14	2	16	12.5	0.2	3
1:30-1:45		4	0	4	0.0	0.2	0	9	3	12	25.0	0.2	2
1:45-2:00		4	0	4	0.0	0.2	0	7	4	11	36.4	0.2	3
1時間計		17	0	17	0.0	0.8	2	49	10	59	16.9	0.8	13
2:00-2:15		3	1	4	25.0	0.2	1	8	3	11	27.3	0.2	1
2:15-2:30		2	0	2	0.0	0.1	0	8	0	8	0.0	0.1	0
2:30-2:45		0	0	0	0.0	0.0	0	3	1	4	25.0	0.1	1
2:45-3:00		2	1	3	33.3	0.1	0	5	2	7	28.6	0.1	3
1時間計		7	2	9	22.2	0.4	1	24	6	30	20.0	0.4	5
3:00-3:15		1	1	2	50.0	0.1	0	7	2	9	22.2	0.1	2
3:15-3:30		4	1	5	20.0	0.2	1	9	9	18	50.0	0.3	1
3:30-3:45		2	0	2	0.0	0.1	0	8	12	20	60.0	0.3	0
3:45-4:00		4	1	5	20.0	0.2	2	8	1	9	11.1	0.1	3
1時間計		11	3	14	21.4	0.6	3	32	24	56	42.9	0.8	6
4:00-4:15		3	3	6	50.0	0.3	0	8	8	16	50.0	0.2	0
4:15-4:30		3	0	3	0.0	0.1	0	11	5	16	31.3	0.2	1
4:30-4:45		4	2	6	33.3	0.3	0	7	6	13	46.2	0.2	0
4:45-5:00		4	1	5	20.0	0.2	1	15	6	21	28.6	0.3	2
1時間計		14	6	20	30.0	0.9	1	41	25	66	37.9	0.9	3
5:00-5:15		9	3	12	25.0	0.6	1	19	9	28	32.1	0.4	1
5:15-5:30		6	4	10	40.0	0.5	0	22	8	30	26.7	0.4	4
5:30-5:45		11	5	16	31.3	0.7	2	27	11	38	28.9	0.5	6
5:45-6:00		18	4	22	18.2	1.0	1	48	8	56	14.3	0.8	2
1時間計		44	16	60	26.7	2.8	4	116	36	152	23.7	2.2	13

方向別自動車交通量調査表

調査地点：地域社会3 上川井IC

調査年月日：令和元年10月13日(日) 天候：曇りのち雨

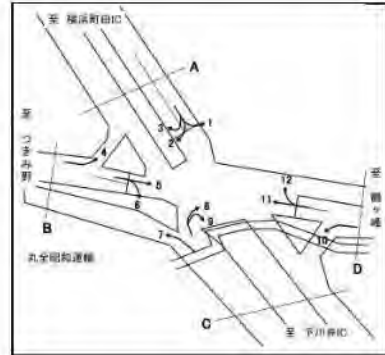


時間帯	方向 種別	12						D 合計 (10+11+12)					
		小型車 (台)	大型車 (台)	合計 (台)	大型車 混入率 (%)	時間 係数 (%)	二輪車 (台)	小型車 (台)	大型車 (台)	合計 (台)	大型車 混入率 (%)	時間 係数 (%)	二輪車 (台)
6:00-6:15		17	14	31	45.2	1.4	3	66	18	84	21.4	1.2	4
6:15-6:30		25	1	26	3.8	1.2	1	65	8	73	11.0	1.0	1
6:30-6:45		26	6	32	18.8	1.5	3	71	15	86	17.4	1.2	12
6:45-7:00		21	7	28	25.0	1.3	7	68	16	84	19.0	1.2	12
1時間計		89	28	117	23.9	5.4	14	270	57	327	17.4	4.7	29
7:00-7:15		28	13	41	31.7	1.9	9	79	21	100	21.0	1.4	11
7:15-7:30		35	11	46	23.9	2.1	1	99	19	118	16.1	1.7	6
7:30-7:45		35	5	40	12.5	1.9	7	97	12	109	11.0	1.6	20
7:45-8:00		27	5	32	15.6	1.5	5	99	11	110	10.0	1.6	7
1時間計		125	34	159	21.4	7.4	22	374	63	437	14.4	6.3	44
8:00-8:15		27	1	28	3.6	1.3	1	96	9	105	8.6	1.5	5
8:15-8:30		29	5	34	14.7	1.6	3	101	17	118	14.4	1.7	7
8:30-8:45		41	5	46	10.9	2.1	2	109	10	119	8.4	1.7	14
8:45-9:00		30	4	34	11.8	1.6	2	101	15	116	12.9	1.7	4
1時間計		127	15	142	10.6	6.6	8	407	51	458	11.1	6.6	30
9:00-9:15		31	4	35	11.4	1.6	4	94	14	108	13.0	1.6	10
9:15-9:30		24	4	28	14.3	1.3	5	101	14	115	12.2	1.7	7
9:30-9:45		24	4	28	14.3	1.3	4	110	9	119	7.6	1.7	9
9:45-10:00		27	11	38	28.9	1.8	2	105	18	123	14.6	1.8	4
1時間計		106	23	129	17.8	6.0	15	410	55	465	11.8	6.7	30
10:00-10:15		25	7	32	21.9	1.5	3	104	13	117	11.1	1.7	6
10:15-10:30		25	2	27	7.4	1.3	2	95	8	103	7.8	1.5	6
10:30-10:45		31	2	33	6.1	1.5	1	81	8	89	9.0	1.3	5
10:45-11:00		35	4	39	10.3	1.8	1	119	13	132	9.8	1.9	2
1時間計		116	15	131	11.5	6.1	7	399	42	441	9.5	6.3	19
11:00-11:15		20	6	26	23.1	1.2	0	90	14	104	13.5	1.5	1
11:15-11:30		18	2	20	10.0	0.9	1	80	7	87	8.0	1.3	1
11:30-11:45		29	6	35	17.1	1.6	0	115	14	129	10.9	1.9	5
11:45-12:00		29	3	32	9.4	1.5	3	83	10	93	10.8	1.3	6
1時間計		96	17	113	15.0	5.2	4	368	45	413	10.9	5.9	13
12:00-12:15		20	4	24	16.7	1.1	0	85	13	98	13.3	1.4	0
12:15-12:30		31	4	35	11.4	1.6	1	99	14	113	12.4	1.6	3
12:30-12:45		30	1	31	3.2	1.4	0	94	7	101	6.9	1.5	3
12:45-13:00		23	7	30	23.3	1.4	3	73	15	88	17.0	1.3	4
1時間計		104	16	120	13.3	5.6	4	351	49	400	12.3	5.7	10
13:00-13:15		23	1	24	4.2	1.1	1	103	12	115	10.4	1.7	2
13:15-13:30		28	5	33	15.2	1.5	0	80	11	91	12.1	1.3	0
13:30-13:45		30	7	37	18.9	1.7	0	97	9	106	8.5	1.5	5
13:45-14:00		24	3	27	11.1	1.3	0	89	7	96	7.3	1.4	2
1時間計		105	16	121	13.2	5.6	1	369	39	408	9.6	5.9	9

方向別自動車交通量調査表

調査地点：地域社会3 上川井IC

調査年月日：令和元年10月13日(日) 天候：曇りのち雨



時間帯	方向 種別	12						D 合計 (10+11+12)					
		小型車 (台)	大型車 (台)	合計 (台)	大型車 混入率 (%)	時間 係数 (%)	二輪車 (台)	小型車 (台)	大型車 (台)	合計 (台)	大型車 混入率 (%)	時間 係数 (%)	二輪車 (台)
14:00-14:15		39	2	41	4.9	1.9	0	109	10	119	8.4	1.7	0
14:15-14:30		30	8	38	21.1	1.8	0	81	16	97	16.5	1.4	0
14:30-14:45		31	1	32	3.1	1.5	2	89	4	93	4.3	1.3	3
14:45-15:00		29	3	32	9.4	1.5	1	87	9	96	9.4	1.4	3
1時間計		129	14	143	9.8	6.6	3	366	39	405	9.6	5.8	6
15:00-15:15		32	5	37	13.5	1.7	4	119	11	130	8.5	1.9	6
15:15-15:30		29	3	32	9.4	1.5	0	108	9	117	7.7	1.7	1
15:30-15:45		30	1	31	3.2	1.4	3	95	8	103	7.8	1.5	5
15:45-16:00		33	1	34	2.9	1.6	2	89	7	96	7.3	1.4	3
1時間計		124	10	134	7.5	6.2	9	411	35	446	7.8	6.4	15
16:00-16:15		36	4	40	10.0	1.9	2	90	8	98	8.2	1.4	5
16:15-16:30		28	4	32	12.5	1.5	2	89	12	101	11.9	1.5	5
16:30-16:45		37	5	42	11.9	1.9	1	115	12	127	9.4	1.8	5
16:45-17:00		35	1	36	2.8	1.7	4	101	3	104	2.9	1.5	6
1時間計		136	14	150	9.3	6.9	9	395	35	430	8.1	6.2	21
17:00-17:15		24	5	29	17.2	1.3	5	104	10	114	8.8	1.6	7
17:15-17:30		39	2	41	4.9	1.9	6	116	10	126	7.9	1.8	12
17:30-17:45		34	2	36	5.6	1.7	1	108	8	116	6.9	1.7	6
17:45-18:00		28	1	29	3.4	1.3	3	97	2	99	2.0	1.4	6
1時間計		125	10	135	7.4	6.3	15	425	30	455	6.6	6.5	31
18:00-18:15		35	2	37	5.4	1.7	2	115	7	122	5.7	1.8	10
18:15-18:30		34	4	38	10.5	1.8	2	111	9	120	7.5	1.7	5
18:30-18:45		30	2	32	6.3	1.5	2	109	5	114	4.4	1.6	6
18:45-19:00		21	3	24	12.5	1.1	4	60	7	67	10.4	1.0	6
1時間計		120	11	131	8.4	6.1	10	395	28	423	6.6	6.1	27
19:00-19:15		22	1	23	4.3	1.1	1	70	3	73	4.1	1.0	7
19:15-19:30		19	3	22	13.6	1.0	1	71	9	80	11.3	1.1	5
19:30-19:45		14	3	17	17.6	0.8	2	56	5	61	8.2	0.9	4
19:45-20:00		26	1	27	3.7	1.3	4	77	5	82	6.1	1.2	6
1時間計		81	8	89	9.0	4.1	8	274	22	296	7.4	4.3	22
20:00-20:15		15	0	15	0.0	0.7	1	52	5	57	8.8	0.8	5
20:15-20:30		13	3	16	18.8	0.7	0	48	6	54	11.1	0.8	1
20:30-20:45		15	4	19	21.1	0.9	2	61	8	69	11.6	1.0	3
20:45-21:00		12	0	12	0.0	0.6	3	48	2	50	4.0	0.7	4
1時間計		55	7	62	11.3	2.9	6	209	21	230	9.1	3.3	13
21:00-21:15		12	0	12	0.0	0.6	1	60	2	62	3.2	0.9	4
21:15-21:30		15	0	15	0.0	0.7	0	58	1	59	1.7	0.8	3
21:30-21:45		13	5	18	27.8	0.8	2	34	7	41	17.1	0.6	5
21:45-22:00		9	0	9	0.0	0.4	2	31	4	35	11.4	0.5	5
1時間計		49	5	54	9.3	2.5	5	183	14	197	7.1	2.8	17
昼12時間計		1413	195	1608	12.1	74.4	107	4670	511	5181	9.9	74.5	255
夜12時間計		469	83	552	15.0	25.6	59	1510	267	1777	15.0	25.5	159
全時間合計		1882	278	2160	12.9	100.0	166	6180	778	6958	11.2	100.0	414
昼夜率		1.33	1.43	1.34	-	-	1.55	1.32	1.52	1.34	-	-	1.62

方向別自動車交通量調査表

調査地点：地域社会4 滝沢

調査年月日：令和 2年 9月21日(月・祝) 天候：曇りのち晴れ



方向	1						2						
	種別	小型車 (台)	大型車 (台)	合計 (台)	大型車 混入率 (%)	時係 数 (%)	二輪車 (台)	小型車 (台)	大型車 (台)	合計 (台)	大型車 混入率 (%)	時係 数 (%)	二輪車 (台)
7:00-7:15		21	4	25	16.0	1.0	0	69	15	84	17.9	1.0	9
7:15-7:30		28	4	32	12.5	1.3	3	84	13	97	13.4	1.1	9
7:30-7:45		33	2	35	5.7	1.4	2	97	14	111	12.6	1.3	5
7:45-8:00		30	1	31	3.2	1.2	0	117	10	127	7.9	1.5	5
1時間計		112	11	123	8.9	4.9	5	367	52	419	12.4	4.9	28
8:00-8:15		33	2	35	5.7	1.4	2	147	15	162	9.3	1.9	14
8:15-8:30		39	3	42	7.1	1.7	1	128	18	146	12.3	1.7	9
8:30-8:45		42	6	48	12.5	1.9	0	151	10	161	6.2	1.9	5
8:45-9:00		51	3	54	5.6	2.1	1	163	17	180	9.4	2.1	12
1時間計		165	14	179	7.8	7.1	4	589	60	649	9.2	7.7	40
9:00-9:15		43	2	45	4.4	1.8	1	131	18	149	12.1	1.8	11
9:15-9:30		60	0	60	0.0	2.4	0	140	19	159	11.9	1.9	20
9:30-9:45		48	4	52	7.7	2.1	3	153	13	166	7.8	2.0	9
9:45-10:00		35	2	37	5.4	1.5	1	110	10	120	8.3	1.4	5
1時間計		186	8	194	4.1	7.7	5	534	60	594	10.1	7.0	45
10:00-10:15		30	3	33	9.1	1.3	4	105	6	111	5.4	1.3	3
10:15-10:30		31	1	32	3.1	1.3	0	125	12	137	8.8	1.6	9
10:30-10:45		43	1	44	2.3	1.7	3	135	18	153	11.8	1.8	8
10:45-11:00		21	0	21	0.0	0.8	1	128	15	143	10.5	1.7	7
1時間計		125	5	130	3.8	5.2	8	493	51	544	9.4	6.4	27
11:00-11:15		27	2	29	6.9	1.2	0	117	19	136	14.0	1.6	7
11:15-11:30		17	0	17	0.0	0.7	2	94	15	109	13.8	1.3	4
11:30-11:45		32	2	34	5.9	1.3	1	115	25	140	17.9	1.7	3
11:45-12:00		32	5	37	13.5	1.5	4	180	22	202	10.9	2.4	13
1時間計		108	9	117	7.7	4.6	7	506	81	587	13.8	6.9	27
12:00-12:15		33	2	35	5.7	1.4	1	127	21	148	14.2	1.7	7
12:15-12:30		37	1	38	2.6	1.5	1	158	24	182	13.2	2.1	13
12:30-12:45		53	4	57	7.0	2.3	2	173	20	193	10.4	2.3	4
12:45-13:00		38	1	39	2.6	1.5	1	153	18	171	10.5	2.0	8
1時間計		161	8	169	4.7	6.7	5	611	83	694	12.0	8.2	32
13:00-13:15		46	4	50	8.0	2.0	1	181	17	198	8.6	2.3	7
13:15-13:30		49	2	51	3.9	2.0	0	172	18	190	9.5	2.2	7
13:30-13:45		39	0	39	0.0	1.5	3	140	16	156	10.3	1.8	9
13:45-14:00		37	0	37	0.0	1.5	1	140	19	159	11.9	1.9	4
1時間計		171	6	177	3.4	7.0	5	633	70	703	10.0	8.3	27
14:00-14:15		45	3	48	6.3	1.9	1	147	20	167	12.0	2.0	11
14:15-14:30		44	3	47	6.4	1.9	3	150	21	171	12.3	2.0	6
14:30-14:45		33	2	35	5.7	1.4	0	124	15	139	10.8	1.6	9
14:45-15:00		34	1	35	2.9	1.4	2	111	15	126	11.9	1.5	10
1時間計		156	9	165	5.5	6.6	6	532	71	603	11.8	7.1	36

方向別自動車交通量調査表

調査地点：地域社会4 滝沢

調査年月日：令和2年9月21日(月・祝) 天候：曇りのち晴れ



方向	1						2						
	種別	小型車 (台)	大型車 (台)	合計 (台)	大型車 混入率 (%)	時間 係数 (%)	二輪車 (台)	小型車 (台)	大型車 (台)	合計 (台)	大型車 混入率 (%)	時間 係数 (%)	二輪車 (台)
15:00-15:15		40	4	44	9.1	1.7	2	152	15	167	9.0	2.0	8
15:15-15:30		31	3	34	8.8	1.3	0	141	13	154	8.4	1.8	5
15:30-15:45		41	2	43	4.7	1.7	3	168	14	182	7.7	2.1	13
15:45-16:00		39	3	42	7.1	1.7	2	136	16	152	10.5	1.8	3
1時間計		151	12	163	7.4	6.5	7	597	58	655	8.9	7.7	29
16:00-16:15		38	4	42	9.5	1.7	0	136	14	150	9.3	1.8	5
16:15-16:30		37	2	39	5.1	1.5	2	106	15	121	12.4	1.4	8
16:30-16:45		59	4	63	6.3	2.5	1	135	12	147	8.2	1.7	3
16:45-17:00		45	0	45	0.0	1.8	3	138	9	147	6.1	1.7	9
1時間計		179	10	189	5.3	7.5	6	515	50	565	8.8	6.7	25
17:00-17:15		54	2	56	3.6	2.2	0	145	9	154	5.8	1.8	7
17:15-17:30		49	0	49	0.0	1.9	2	103	3	106	2.8	1.3	6
17:30-17:45		38	1	39	2.6	1.5	0	105	13	118	11.0	1.4	10
17:45-18:00		38	1	39	2.6	1.5	0	107	9	116	7.8	1.4	7
1時間計		179	4	183	2.2	7.3	2	460	34	494	6.9	5.8	30
18:00-18:15		50	3	53	5.7	2.1	1	118	8	126	6.3	1.5	6
18:15-18:30		31	2	33	6.1	1.3	2	107	4	111	3.6	1.3	9
18:30-18:45		27	2	29	6.9	1.2	3	89	5	94	5.3	1.1	3
18:45-19:00		35	2	37	5.4	1.5	2	124	4	128	3.1	1.5	1
1時間計		143	9	152	5.9	6.0	8	438	21	459	4.6	5.4	19
昼12時間計		1836	105	1941	5.4	77.1	68	6275	691	6966	9.9	82.1	365
19:00-19:15		30	0	30	0.0	1.2	0	90	3	93	3.2	1.1	1
19:15-19:30		28	0	28	0.0	1.1	0	69	2	71	2.8	0.8	9
19:30-19:45		27	1	28	3.6	1.1	1	75	2	77	2.6	0.9	4
19:45-20:00		12	0	12	0.0	0.5	1	68	1	69	1.4	0.8	4
1時間計		97	1	98	1.0	3.9	2	302	8	310	2.6	3.7	18
20:00-20:15		27	0	27	0.0	1.1	1	66	2	68	2.9	0.8	4
20:15-20:30		25	1	26	3.8	1.0	0	61	0	61	0.0	0.7	2
20:30-20:45		19	0	19	0.0	0.8	1	66	1	67	1.5	0.8	2
20:45-21:00		18	0	18	0.0	0.7	0	46	1	47	2.1	0.6	2
1時間計		89	1	90	1.1	3.6	2	239	4	243	1.6	2.9	10
21:00-21:15		24	0	24	0.0	1.0	2	46	2	48	4.2	0.6	1
21:15-21:30		13	1	14	7.1	0.6	1	36	0	36	0.0	0.4	2
21:30-21:45		19	1	20	5.0	0.8	0	35	1	36	2.8	0.4	7
21:45-22:00		15	0	15	0.0	0.6	2	39	2	41	4.9	0.5	7
1時間計		71	2	73	2.7	2.9	5	156	5	161	3.1	1.9	17
22:00-22:15		14	1	15	6.7	0.6	1	33	1	34	2.9	0.4	6
22:15-22:30		10	1	11	9.1	0.4	2	23	1	24	4.2	0.3	0
22:30-22:45		9	3	12	25.0	0.5	1	25	0	25	0.0	0.3	1
22:45-23:00		9	0	9	0.0	0.4	0	20	1	21	4.8	0.2	1
1時間計		42	5	47	10.6	1.9	4	101	3	104	2.9	1.2	8

方向別自動車交通量調査表

調査地点：地域社会4 滝沢

調査年月日：令和2年9月21日(月・祝) 天候：曇りのち晴れ



方向	1						2						
	種別	小型車 (台)	大型車 (台)	合計 (台)	大型車 混入率 (%)	時係 数 (%)	二輪車 (台)	小型車 (台)	大型車 (台)	合計 (台)	大型車 混入率 (%)	時係 数 (%)	二輪車 (台)
23:00-23:15		8	0	8	0.0	0.3	0	22	2	24	8.3	0.3	0
23:15-23:30		9	1	10	10.0	0.4	0	24	1	25	4.0	0.3	2
23:30-23:45		9	0	9	0.0	0.4	1	17	1	18	5.6	0.2	2
23:45-24:00		6	1	7	14.3	0.3	1	19	1	20	5.0	0.2	1
1時間計		32	2	34	5.9	1.3	2	82	5	87	5.7	1.0	5
0:00-0:15		11	1	12	8.3	0.5	0	15	2	17	11.8	0.2	2
0:15-0:30		6	2	8	25.0	0.3	0	12	3	15	20.0	0.2	2
0:30-0:45		8	0	8	0.0	0.3	1	19	5	24	20.8	0.3	0
0:45-1:00		10	0	10	0.0	0.4	0	8	3	11	27.3	0.1	1
1時間計		35	3	38	7.9	1.5	1	54	13	67	19.4	0.8	5
1:00-1:15		8	0	8	0.0	0.3	0	8	6	14	42.9	0.2	0
1:15-1:30		6	2	8	25.0	0.3	0	6	3	9	33.3	0.1	2
1:30-1:45		5	0	5	0.0	0.2	0	7	3	10	30.0	0.1	2
1:45-2:00		6	0	6	0.0	0.2	0	10	1	11	9.1	0.1	0
1時間計		25	2	27	7.4	1.1	0	31	13	44	29.5	0.5	4
2:00-2:15		1	0	1	0.0	0.0	0	11	2	13	15.4	0.2	0
2:15-2:30		1	1	2	50.0	0.1	0	6	2	8	25.0	0.1	0
2:30-2:45		5	0	5	0.0	0.2	0	10	2	12	16.7	0.1	1
2:45-3:00		3	0	3	0.0	0.1	0	0	0	0	0.0	0.0	1
1時間計		10	1	11	9.1	0.4	0	27	6	33	18.2	0.4	2
3:00-3:15		11	1	12	8.3	0.5	0	11	3	14	21.4	0.2	1
3:15-3:30		5	0	5	0.0	0.2	0	11	2	13	15.4	0.2	1
3:30-3:45		1	0	1	0.0	0.0	0	11	2	13	15.4	0.2	0
3:45-4:00		7	0	7	0.0	0.3	0	9	2	11	18.2	0.1	0
1時間計		24	1	25	4.0	1.0	0	42	9	51	17.6	0.6	2
4:00-4:15		2	1	3	33.3	0.1	0	6	1	7	14.3	0.1	0
4:15-4:30		5	0	5	0.0	0.2	0	10	1	11	9.1	0.1	0
4:30-4:45		7	0	7	0.0	0.3	1	8	3	11	27.3	0.1	0
4:45-5:00		8	0	8	0.0	0.3	0	9	3	12	25.0	0.1	3
1時間計		22	1	23	4.3	0.9	1	33	8	41	19.5	0.5	3
5:00-5:15		14	3	17	17.6	0.7	1	25	1	26	3.8	0.3	1
5:15-5:30		8	2	10	20.0	0.4	0	18	3	21	14.3	0.2	1
5:30-5:45		17	1	18	5.6	0.7	1	33	5	38	13.2	0.4	3
5:45-6:00		9	0	9	0.0	0.4	1	22	0	22	0.0	0.3	1
1時間計		48	6	54	11.1	2.1	3	98	9	107	8.4	1.3	6
6:00-6:15		9	0	9	0.0	0.4	0	48	4	52	7.7	0.6	5
6:15-6:30		7	0	7	0.0	0.3	0	50	6	56	10.7	0.7	6
6:30-6:45		12	3	15	20.0	0.6	0	62	8	70	11.4	0.8	5
6:45-7:00		25	2	27	7.4	1.1	2	81	7	88	8.0	1.0	4
1時間計		53	5	58	8.6	2.3	2	241	25	266	9.4	3.1	20
夜12時間計		548	30	578	5.2	22.9	22	1406	108	1514	7.1	17.9	100
全時間合計		2384	135	2519	5.4	100.0	90	7681	799	8480	9.4	100.0	465
昼夜率		1.30	1.29	1.30	-	-	1.32	1.22	1.16	1.22	-	-	1.27

方向別自動車交通量調査表

調査地点：地域社会4 滝沢

調査年月日：令和2年9月21日(月・祝) 天候：曇りのち晴れ



時間帯	方向 種別	A 合計 (1+2)						A 合計 (1+2)					
		小型車 (台)	大型車 (台)	合計 (台)	大型車 混入率 (%)	時間 係数 (%)	二輪車 (台)	小型車 (台)	大型車 (台)	合計 (台)	大型車 混入率 (%)	時間 係数 (%)	二輪車 (台)
7:00-7:15							90	19	109	17.4	1.0	9	
7:15-7:30							112	17	129	13.2	1.2	12	
7:30-7:45							130	16	146	11.0	1.3	7	
7:45-8:00							147	11	158	7.0	1.4	5	
1時間計							479	63	542	11.6	4.9	33	
8:00-8:15							180	17	197	8.6	1.8	16	
8:15-8:30							167	21	188	11.2	1.7	10	
8:30-8:45							193	16	209	7.7	1.9	5	
8:45-9:00							214	20	234	8.5	2.1	13	
1時間計							754	74	828	8.9	7.5	44	
9:00-9:15							174	20	194	10.3	1.8	12	
9:15-9:30							200	19	219	8.7	2.0	20	
9:30-9:45							201	17	218	7.8	2.0	12	
9:45-10:00							145	12	157	7.6	1.4	6	
1時間計							720	68	788	8.6	7.2	50	
10:00-10:15							135	9	144	6.3	1.3	7	
10:15-10:30							156	13	169	7.7	1.5	9	
10:30-10:45							178	19	197	9.6	1.8	11	
10:45-11:00							149	15	164	9.1	1.5	8	
1時間計							618	56	674	8.3	6.1	35	
11:00-11:15							144	21	165	12.7	1.5	7	
11:15-11:30							111	15	126	11.9	1.1	6	
11:30-11:45							147	27	174	15.5	1.6	4	
11:45-12:00							212	27	239	11.3	2.2	17	
1時間計							614	90	704	12.8	6.4	34	
12:00-12:15							160	23	183	12.6	1.7	8	
12:15-12:30							195	25	220	11.4	2.0	14	
12:30-12:45							226	24	250	9.6	2.3	6	
12:45-13:00							191	19	210	9.0	1.9	9	
1時間計							772	91	863	10.5	7.8	37	
13:00-13:15							227	21	248	8.5	2.3	8	
13:15-13:30							221	20	241	8.3	2.2	7	
13:30-13:45							179	16	195	8.2	1.8	12	
13:45-14:00							177	19	196	9.7	1.8	5	
1時間計							804	76	880	8.6	8.0	32	
14:00-14:15							192	23	215	10.7	2.0	12	
14:15-14:30							194	24	218	11.0	2.0	9	
14:30-14:45							157	17	174	9.8	1.6	9	
14:45-15:00							145	16	161	9.9	1.5	12	
1時間計							688	80	768	10.4	7.0	42	

方向別自動車交通量調査表

調査地点：地域社会4 滝沢

調査年月日：令和2年9月21日(月・祝) 天候：曇りのち晴れ



時間帯	方向							A 合計 (1+2)					
		種別	小型車 (台)	大型車 (台)	合計 (台)	大型車 混入率 (%)	時係 数 (%)	二輪車 (台)	小型車 (台)	大型車 (台)	合計 (台)	大型車 混入率 (%)	時係 数 (%)
15:00-15:15								192	19	211	9.0	1.9	10
15:15-15:30								172	16	188	8.5	1.7	5
15:30-15:45								209	16	225	7.1	2.0	16
15:45-16:00								175	19	194	9.8	1.8	5
1時間計								748	70	818	8.6	7.4	36
16:00-16:15								174	18	192	9.4	1.7	5
16:15-16:30								143	17	160	10.6	1.5	10
16:30-16:45								194	16	210	7.6	1.9	4
16:45-17:00								183	9	192	4.7	1.7	12
1時間計								694	60	754	8.0	6.9	31
17:00-17:15								199	11	210	5.2	1.9	7
17:15-17:30								152	3	155	1.9	1.4	8
17:30-17:45								143	14	157	8.9	1.4	10
17:45-18:00								145	10	155	6.5	1.4	7
1時間計								639	38	677	5.6	6.2	32
18:00-18:15								168	11	179	6.1	1.6	7
18:15-18:30								138	6	144	4.2	1.3	11
18:30-18:45								116	7	123	5.7	1.1	6
18:45-19:00								159	6	165	3.6	1.5	3
1時間計								581	30	611	4.9	5.6	27
昼12時間計								8111	796	8907	8.9	81.0	433
19:00-19:15								120	3	123	2.4	1.1	1
19:15-19:30								97	2	99	2.0	0.9	9
19:30-19:45								102	3	105	2.9	1.0	5
19:45-20:00								80	1	81	1.2	0.7	5
1時間計								399	9	408	2.2	3.7	20
20:00-20:15								93	2	95	2.1	0.9	5
20:15-20:30								86	1	87	1.1	0.8	2
20:30-20:45								85	1	86	1.2	0.8	3
20:45-21:00								64	1	65	1.5	0.6	2
1時間計								328	5	333	1.5	3.0	12
21:00-21:15								70	2	72	2.8	0.7	3
21:15-21:30								49	1	50	2.0	0.5	3
21:30-21:45								54	2	56	3.6	0.5	7
21:45-22:00								54	2	56	3.6	0.5	9
1時間計								227	7	234	3.0	2.1	22
22:00-22:15								47	2	49	4.1	0.4	7
22:15-22:30								33	2	35	5.7	0.3	2
22:30-22:45								34	3	37	8.1	0.3	2
22:45-23:00								29	1	30	3.3	0.3	1
1時間計								143	8	151	5.3	1.4	12

方向別自動車交通量調査表

調査地点：地域社会4 滝沢

調査年月日：令和2年9月21日(月・祝) 天候：曇りのち晴れ



時間帯	方向 種別						A 合計 (1+2)					
		小型車 (台)	大型車 (台)	合計 (台)	大型車 混入率 (%)	時 間 係 数 (%)	二輪車 (台)	小型車 (台)	大型車 (台)	合計 (台)	大型車 混入率 (%)	時 間 係 数 (%)
23:00-23:15							30	2	32	6.3	0.3	0
23:15-23:30							33	2	35	5.7	0.3	2
23:30-23:45							26	1	27	3.7	0.2	3
23:45-24:00							25	2	27	7.4	0.2	2
1 時間計							114	7	121	5.8	1.1	7
0:00-0:15							26	3	29	10.3	0.3	2
0:15-0:30							18	5	23	21.7	0.2	2
0:30-0:45							27	5	32	15.6	0.3	1
0:45-1:00							18	3	21	14.3	0.2	1
1 時間計							89	16	105	15.2	1.0	6
1:00-1:15							16	6	22	27.3	0.2	0
1:15-1:30							12	5	17	29.4	0.2	2
1:30-1:45							12	3	15	20.0	0.1	2
1:45-2:00							16	1	17	5.9	0.2	0
1 時間計							56	15	71	21.1	0.6	4
2:00-2:15							12	2	14	14.3	0.1	0
2:15-2:30							7	3	10	30.0	0.1	0
2:30-2:45							15	2	17	11.8	0.2	1
2:45-3:00							3	0	3	0.0	0.0	1
1 時間計							37	7	44	15.9	0.4	2
3:00-3:15							22	4	26	15.4	0.2	1
3:15-3:30							16	2	18	11.1	0.2	1
3:30-3:45							12	2	14	14.3	0.1	0
3:45-4:00							16	2	18	11.1	0.2	0
1 時間計							66	10	76	13.2	0.7	2
4:00-4:15							8	2	10	20.0	0.1	0
4:15-4:30							15	1	16	6.3	0.1	0
4:30-4:45							15	3	18	16.7	0.2	1
4:45-5:00							17	3	20	15.0	0.2	3
1 時間計							55	9	64	14.1	0.6	4
5:00-5:15							39	4	43	9.3	0.4	2
5:15-5:30							26	5	31	16.1	0.3	1
5:30-5:45							50	6	56	10.7	0.5	4
5:45-6:00							31	0	31	0.0	0.3	2
1 時間計							146	15	161	9.3	1.5	9
6:00-6:15							57	4	61	6.6	0.6	5
6:15-6:30							57	6	63	9.5	0.6	6
6:30-6:45							74	11	85	12.9	0.8	5
6:45-7:00							106	9	115	7.8	1.0	6
1 時間計							294	30	324	9.3	2.9	22
夜12時間計							1954	138	2092	6.6	19.0	122
全時間合計							10065	934	10999	8.5	100.0	555
昼 夜 率							1.24	1.17	1.23	-	-	1.28

方向別自動車交通量調査表

調査地点：地域社会4 滝沢

調査年月日：令和2年9月21日(月・祝) 天候：曇りのち晴れ



時間帯	種別	3						4					
		小型車 (台)	大型車 (台)	合計 (台)	大型車 混入率 (%)	時間 係数 (%)	二輪車 (台)	小型車 (台)	大型車 (台)	合計 (台)	大型車 混入率 (%)	時間 係数 (%)	二輪車 (台)
7:00-7:15		85	12	97	12.4	1.1	9	0	0	0	0.0	0.0	0
7:15-7:30		104	15	119	12.6	1.4	3	2	1	3	33.3	1.0	0
7:30-7:45		100	17	117	14.5	1.3	7	6	2	8	25.0	2.8	0
7:45-8:00		72	12	84	14.3	1.0	6	7	2	9	22.2	3.1	1
1時間計		361	56	417	13.4	4.8	25	15	5	20	25.0	6.9	1
8:00-8:15		93	9	102	8.8	1.2	9	0	0	0	0.0	0.0	0
8:15-8:30		111	17	128	13.3	1.5	3	1	0	1	0.0	0.3	0
8:30-8:45		94	18	112	16.1	1.3	1	6	1	7	14.3	2.4	0
8:45-9:00		85	25	110	22.7	1.3	4	2	0	2	0.0	0.7	0
1時間計		383	69	452	15.3	5.2	17	9	1	10	10.0	3.5	0
9:00-9:15		66	22	88	25.0	1.0	5	2	1	3	33.3	1.0	0
9:15-9:30		94	18	112	16.1	1.3	13	5	0	5	0.0	1.7	0
9:30-9:45		85	21	106	19.8	1.2	3	4	1	5	20.0	1.7	0
9:45-10:00		108	14	122	11.5	1.4	2	4	4	8	50.0	2.8	1
1時間計		353	75	428	17.5	4.9	23	15	6	21	28.6	7.3	1
10:00-10:15		116	14	130	10.8	1.5	3	4	2	6	33.3	2.1	0
10:15-10:30		86	8	94	8.5	1.1	5	0	0	0	0.0	0.0	0
10:30-10:45		82	15	97	15.5	1.1	3	2	2	4	50.0	1.4	0
10:45-11:00		89	8	97	8.2	1.1	3	4	0	4	0.0	1.4	0
1時間計		373	45	418	10.8	4.8	14	10	4	14	28.6	4.9	0
11:00-11:15		89	10	99	10.1	1.1	4	2	2	4	50.0	1.4	0
11:15-11:30		75	9	84	10.7	1.0	8	4	0	4	0.0	1.4	0
11:30-11:45		97	3	100	3.0	1.1	3	3	1	4	25.0	1.4	0
11:45-12:00		85	10	95	10.5	1.1	7	2	1	3	33.3	1.0	0
1時間計		346	32	378	8.5	4.3	22	11	4	15	26.7	5.2	0
12:00-12:15		98	6	104	5.8	1.2	5	3	1	4	25.0	1.4	1
12:15-12:30		86	8	94	8.5	1.1	5	0	0	0	0.0	0.0	1
12:30-12:45		104	9	113	8.0	1.3	8	2	3	5	60.0	1.7	0
12:45-13:00		114	9	123	7.3	1.4	4	2	1	3	33.3	1.0	2
1時間計		402	32	434	7.4	5.0	22	7	5	12	41.7	4.2	4
13:00-13:15		95	5	100	5.0	1.1	5	3	3	6	50.0	2.1	0
13:15-13:30		104	12	116	10.3	1.3	6	3	1	4	25.0	1.4	1
13:30-13:45		127	10	137	7.3	1.6	8	5	3	8	37.5	2.8	0
13:45-14:00		126	9	135	6.7	1.5	5	0	1	1	100.0	0.3	0
1時間計		452	36	488	7.4	5.6	24	11	8	19	42.1	6.6	1
14:00-14:15		147	16	163	9.8	1.9	6	0	0	0	0.0	0.0	0
14:15-14:30		148	5	153	3.3	1.8	9	5	1	6	16.7	2.1	0
14:30-14:45		128	9	137	6.6	1.6	11	6	1	7	14.3	2.4	1
14:45-15:00		129	11	140	7.9	1.6	8	3	0	3	0.0	1.0	0
1時間計		552	41	593	6.9	6.8	34	14	2	16	12.5	5.6	1

方向別自動車交通量調査表

調査地点：地域社会4 滝沢

調査年月日：令和2年9月21日(月・祝) 天候：曇りのち晴れ



時間帯	3						4					
	小型車 (台)	大型車 (台)	合計 (台)	大型車 混入率 (%)	時係 数 (%)	二輪車 (台)	小型車 (台)	大型車 (台)	合計 (台)	大型車 混入率 (%)	時係 数 (%)	二輪車 (台)
15:00-15:15	165	10	175	5.7	2.0	6	7	0	7	0.0	2.4	0
15:15-15:30	126	9	135	6.7	1.5	5	2	1	3	33.3	1.0	1
15:30-15:45	135	8	143	5.6	1.6	8	1	3	4	75.0	1.4	0
15:45-16:00	138	10	148	6.8	1.7	10	6	0	6	0.0	2.1	0
1時間計	564	37	601	6.2	6.9	29	16	4	20	20.0	6.9	1
16:00-16:15	148	6	154	3.9	1.8	5	1	0	1	0.0	0.3	0
16:15-16:30	166	9	175	5.1	2.0	4	0	2	2	100.0	0.7	0
16:30-16:45	182	10	192	5.2	2.2	6	2	0	2	0.0	0.7	0
16:45-17:00	143	5	148	3.4	1.7	10	6	3	9	33.3	3.1	0
1時間計	639	30	669	4.5	7.7	25	9	5	14	35.7	4.9	0
17:00-17:15	138	10	148	6.8	1.7	15	3	0	3	0.0	1.0	0
17:15-17:30	157	6	163	3.7	1.9	23	6	2	8	25.0	2.8	0
17:30-17:45	158	11	169	6.5	1.9	11	2	2	4	50.0	1.4	0
17:45-18:00	160	8	168	4.8	1.9	8	2	1	3	33.3	1.0	0
1時間計	613	35	648	5.4	7.4	57	13	5	18	27.8	6.3	0
18:00-18:15	168	5	173	2.9	2.0	13	0	1	1	100.0	0.3	0
18:15-18:30	178	4	182	2.2	2.1	9	1	1	2	50.0	0.7	0
18:30-18:45	162	5	167	3.0	1.9	7	0	0	0	0.0	0.0	0
18:45-19:00	149	6	155	3.9	1.8	10	2	0	2	0.0	0.7	0
1時間計	657	20	677	3.0	7.8	39	3	2	5	40.0	1.7	0
昼12時間計	5695	508	6203	8.2	71.0	331	133	51	184	27.7	63.9	9
19:00-19:15	178	4	182	2.2	2.1	14	1	0	1	0.0	0.3	0
19:15-19:30	133	3	136	2.2	1.6	10	0	3	3	100.0	1.0	0
19:30-19:45	137	4	141	2.8	1.6	7	1	1	2	50.0	0.7	0
19:45-20:00	115	3	118	2.5	1.4	5	5	2	7	28.6	2.4	0
1時間計	563	14	577	2.4	6.6	36	7	6	13	46.2	4.5	0
20:00-20:15	111	4	115	3.5	1.3	8	2	0	2	0.0	0.7	0
20:15-20:30	112	2	114	1.8	1.3	3	0	0	0	0.0	0.0	0
20:30-20:45	120	2	122	1.6	1.4	8	5	2	7	28.6	2.4	0
20:45-21:00	97	3	100	3.0	1.1	6	3	0	3	0.0	1.0	0
1時間計	440	11	451	2.4	5.2	25	10	2	12	16.7	4.2	0
21:00-21:15	123	4	127	3.1	1.5	6	4	2	6	33.3	2.1	0
21:15-21:30	113	3	116	2.6	1.3	6	2	0	2	0.0	0.7	0
21:30-21:45	98	3	101	3.0	1.2	4	3	0	3	0.0	1.0	0
21:45-22:00	75	3	78	3.8	0.9	2	3	3	6	50.0	2.1	0
1時間計	409	13	422	3.1	4.8	18	12	5	17	29.4	5.9	0
22:00-22:15	75	2	77	2.6	0.9	3	4	1	5	20.0	1.7	0
22:15-22:30	45	5	50	10.0	0.6	3	2	0	2	0.0	0.7	0
22:30-22:45	74	6	80	7.5	0.9	8	4	1	5	20.0	1.7	0
22:45-23:00	50	1	51	2.0	0.6	3	1	2	3	66.7	1.0	0
1時間計	244	14	258	5.4	3.0	17	11	4	15	26.7	5.2	0

方向別自動車交通量調査表

調査地点：地域社会4 滝沢

調査年月日：令和2年9月21日(月・祝) 天候：曇りのち晴れ



方向	3						4						
	種別	小型車 (台)	大型車 (台)	合計 (台)	大型車 混入率 (%)	時間 係数 (%)	二輪車 (台)	小型車 (台)	大型車 (台)	合計 (台)	大型車 混入率 (%)	時間 係数 (%)	二輪車 (台)
23:00-23:15		41	4	45	8.9	0.5	2	2	0	2	0.0	0.7	0
23:15-23:30		37	2	39	5.1	0.4	4	1	2	3	66.7	1.0	0
23:30-23:45		25	2	27	7.4	0.3	0	1	0	1	0.0	0.3	0
23:45-24:00		32	3	35	8.6	0.4	1	0	0	0	0.0	0.0	0
1時間計		135	11	146	7.5	1.7	7	4	2	6	33.3	2.1	0
0:00-0:15		15	3	18	16.7	0.2	2	2	0	2	0.0	0.7	0
0:15-0:30		21	2	23	8.7	0.3	1	1	0	1	0.0	0.3	0
0:30-0:45		18	4	22	18.2	0.3	3	1	0	1	0.0	0.3	1
0:45-1:00		8	1	9	11.1	0.1	1	1	0	1	0.0	0.3	0
1時間計		62	10	72	13.9	0.8	7	5	0	5	0.0	1.7	1
1:00-1:15		10	2	12	16.7	0.1	3	1	2	3	66.7	1.0	0
1:15-1:30		9	6	15	40.0	0.2	2	3	0	3	0.0	1.0	0
1:30-1:45		5	2	7	28.6	0.1	1	2	0	2	0.0	0.7	0
1:45-2:00		8	2	10	20.0	0.1	1	1	0	1	0.0	0.3	0
1時間計		32	12	44	27.3	0.5	7	7	2	9	22.2	3.1	0
2:00-2:15		10	3	13	23.1	0.1	1	1	1	2	50.0	0.7	0
2:15-2:30		10	1	11	9.1	0.1	2	0	1	1	100.0	0.3	0
2:30-2:45		8	3	11	27.3	0.1	0	0	0	0	0.0	0.0	0
2:45-3:00		2	3	5	60.0	0.1	0	1	0	1	0.0	0.3	0
1時間計		30	10	40	25.0	0.5	3	2	2	4	50.0	1.4	0
3:00-3:15		6	2	8	25.0	0.1	1	0	0	0	0.0	0.0	0
3:15-3:30		8	4	12	33.3	0.1	1	0	1	1	100.0	0.3	0
3:30-3:45		9	3	12	25.0	0.1	0	1	1	2	50.0	0.7	0
3:45-4:00		5	1	6	16.7	0.1	2	0	0	0	0.0	0.0	0
1時間計		28	10	38	26.3	0.4	4	1	2	3	66.7	1.0	0
4:00-4:15		12	1	13	7.7	0.1	0	1	2	3	66.7	1.0	0
4:15-4:30		9	2	11	18.2	0.1	0	1	0	1	0.0	0.3	0
4:30-4:45		16	1	17	5.9	0.2	2	1	0	1	0.0	0.3	0
4:45-5:00		28	5	33	15.2	0.4	2	3	0	3	0.0	1.0	0
1時間計		65	9	74	12.2	0.8	4	6	2	8	25.0	2.8	0
5:00-5:15		27	8	35	22.9	0.4	2	0	2	2	100.0	0.7	0
5:15-5:30		16	1	17	5.9	0.2	2	3	1	4	25.0	1.4	0
5:30-5:45		28	5	33	15.2	0.4	6	0	0	0	0.0	0.0	1
5:45-6:00		30	8	38	21.1	0.4	5	3	0	3	0.0	1.0	0
1時間計		101	22	123	17.9	1.4	15	6	3	9	33.3	3.1	1
6:00-6:15		48	9	57	15.8	0.7	3	1	1	2	50.0	0.7	0
6:15-6:30		66	13	79	16.5	0.9	6	0	0	0	0.0	0.0	0
6:30-6:45		62	9	71	12.7	0.8	4	0	1	1	100.0	0.3	0
6:45-7:00		68	8	76	10.5	0.9	7	0	0	0	0.0	0.0	0
1時間計		244	39	283	13.8	3.2	20	1	2	3	66.7	1.0	0
夜12時間計		2353	175	2528	6.9	29.0	163	72	32	104	30.8	36.1	2
全時間合計		8048	683	8731	7.8	100.0	494	205	83	288	28.8	100.0	11
昼夜率		1.41	1.34	1.41	-	-	1.49	1.54	1.63	1.57	-	-	1.22

方向別自動車交通量調査表

調査地点：地域社会4 滝沢

調査年月日：令和2年9月21日(月・祝) 天候：曇りのち晴れ



時間帯	方向 種別	A						B 合計 (3+4)					
		小型車 (台)	大型車 (台)	合計 (台)	大型車 混入率 (%)	時間 係数 (%)	二輪車 (台)	小型車 (台)	大型車 (台)	合計 (台)	大型車 混入率 (%)	時間 係数 (%)	二輪車 (台)
7:00-7:15							85	12	97	12.4	1.1	9	
7:15-7:30							106	16	122	13.1	1.4	3	
7:30-7:45							106	19	125	15.2	1.4	7	
7:45-8:00							79	14	93	15.1	1.0	7	
1時間計							376	61	437	14.0	4.8	26	
8:00-8:15							93	9	102	8.8	1.1	9	
8:15-8:30							112	17	129	13.2	1.4	3	
8:30-8:45							100	19	119	16.0	1.3	1	
8:45-9:00							87	25	112	22.3	1.2	4	
1時間計							392	70	462	15.2	5.1	17	
9:00-9:15							68	23	91	25.3	1.0	5	
9:15-9:30							99	18	117	15.4	1.3	13	
9:30-9:45							89	22	111	19.8	1.2	3	
9:45-10:00							112	18	130	13.8	1.4	3	
1時間計							368	81	449	18.0	5.0	24	
10:00-10:15							120	16	136	11.8	1.5	3	
10:15-10:30							86	8	94	8.5	1.0	5	
10:30-10:45							84	17	101	16.8	1.1	3	
10:45-11:00							93	8	101	7.9	1.1	3	
1時間計							383	49	432	11.3	4.8	14	
11:00-11:15							91	12	103	11.7	1.1	4	
11:15-11:30							79	9	88	10.2	1.0	8	
11:30-11:45							100	4	104	3.8	1.2	3	
11:45-12:00							87	11	98	11.2	1.1	7	
1時間計							357	36	393	9.2	4.4	22	
12:00-12:15							101	7	108	6.5	1.2	6	
12:15-12:30							86	8	94	8.5	1.0	6	
12:30-12:45							106	12	118	10.2	1.3	8	
12:45-13:00							116	10	126	7.9	1.4	6	
1時間計							409	37	446	8.3	4.9	26	
13:00-13:15							98	8	106	7.5	1.2	5	
13:15-13:30							107	13	120	10.8	1.3	7	
13:30-13:45							132	13	145	9.0	1.6	8	
13:45-14:00							126	10	136	7.4	1.5	5	
1時間計							463	44	507	8.7	5.6	25	
14:00-14:15							147	16	163	9.8	1.8	6	
14:15-14:30							153	6	159	3.8	1.8	9	
14:30-14:45							134	10	144	6.9	1.6	12	
14:45-15:00							132	11	143	7.7	1.6	8	
1時間計							566	43	609	7.1	6.8	35	

方向別自動車交通量調査表

調査地点：地域社会4 滝沢

調査年月日：令和2年9月21日(月・祝) 天候：曇りのち晴れ



時間帯	方向 種別	A						B 合計 (3+4)					
		小型車 (台)	大型車 (台)	合計 (台)	大型車 混入率 (%)	時係 数 (%)	二輪車 (台)	小型車 (台)	大型車 (台)	合計 (台)	大型車 混入率 (%)	時係 数 (%)	二輪車 (台)
15:00-15:15							172	10	182	5.5	2.0	6	
15:15-15:30							128	10	138	7.2	1.5	6	
15:30-15:45							136	11	147	7.5	1.6	8	
15:45-16:00							144	10	154	6.5	1.7	10	
1時間計							580	41	621	6.6	6.9	30	
16:00-16:15							149	6	155	3.9	1.7	5	
16:15-16:30							166	11	177	6.2	2.0	4	
16:30-16:45							184	10	194	5.2	2.2	6	
16:45-17:00							149	8	157	5.1	1.7	10	
1時間計							648	35	683	5.1	7.6	25	
17:00-17:15							141	10	151	6.6	1.7	15	
17:15-17:30							163	8	171	4.7	1.9	23	
17:30-17:45							160	13	173	7.5	1.9	11	
17:45-18:00							162	9	171	5.3	1.9	8	
1時間計							626	40	666	6.0	7.4	57	
18:00-18:15							168	6	174	3.4	1.9	13	
18:15-18:30							179	5	184	2.7	2.0	9	
18:30-18:45							162	5	167	3.0	1.9	7	
18:45-19:00							151	6	157	3.8	1.7	10	
1時間計							660	22	682	3.2	7.6	39	
昼12時間計							5828	559	6387	8.8	70.8	340	
19:00-19:15							179	4	183	2.2	2.0	14	
19:15-19:30							133	6	139	4.3	1.5	10	
19:30-19:45							138	5	143	3.5	1.6	7	
19:45-20:00							120	5	125	4.0	1.4	5	
1時間計							570	20	590	3.4	6.5	36	
20:00-20:15							113	4	117	3.4	1.3	8	
20:15-20:30							112	2	114	1.8	1.3	3	
20:30-20:45							125	4	129	3.1	1.4	8	
20:45-21:00							100	3	103	2.9	1.1	6	
1時間計							450	13	463	2.8	5.1	25	
21:00-21:15							127	6	133	4.5	1.5	6	
21:15-21:30							115	3	118	2.5	1.3	6	
21:30-21:45							101	3	104	2.9	1.2	4	
21:45-22:00							78	6	84	7.1	0.9	2	
1時間計							421	18	439	4.1	4.9	18	
22:00-22:15							79	3	82	3.7	0.9	3	
22:15-22:30							47	5	52	9.6	0.6	3	
22:30-22:45							78	7	85	8.2	0.9	8	
22:45-23:00							51	3	54	5.6	0.6	3	
1時間計							255	18	273	6.6	3.0	17	

方向別自動車交通量調査表

調査地点：地域社会4 滝沢

調査年月日：令和2年9月21日(月・祝) 天候：曇りのち晴れ



時間帯	方向 種別	A						B 合計 (3+4)					
		小型車 (台)	大型車 (台)	合計 (台)	大型車 混入率 (%)	時間 係数 (%)	二輪車 (台)	小型車 (台)	大型車 (台)	合計 (台)	大型車 混入率 (%)	時間 係数 (%)	二輪車 (台)
23:00-23:15							43	4	47	8.5	0.5	2	
23:15-23:30							38	4	42	9.5	0.5	4	
23:30-23:45							26	2	28	7.1	0.3	0	
23:45-24:00							32	3	35	8.6	0.4	1	
1時間計							139	13	152	8.6	1.7	7	
0:00-0:15							17	3	20	15.0	0.2	2	
0:15-0:30							22	2	24	8.3	0.3	1	
0:30-0:45							19	4	23	17.4	0.3	4	
0:45-1:00							9	1	10	10.0	0.1	1	
1時間計							67	10	77	13.0	0.9	8	
1:00-1:15							11	4	15	26.7	0.2	3	
1:15-1:30							12	6	18	33.3	0.2	2	
1:30-1:45							7	2	9	22.2	0.1	1	
1:45-2:00							9	2	11	18.2	0.1	1	
1時間計							39	14	53	26.4	0.6	7	
2:00-2:15							11	4	15	26.7	0.2	1	
2:15-2:30							10	2	12	16.7	0.1	2	
2:30-2:45							8	3	11	27.3	0.1	0	
2:45-3:00							3	3	6	50.0	0.1	0	
1時間計							32	12	44	27.3	0.5	3	
3:00-3:15							6	2	8	25.0	0.1	1	
3:15-3:30							8	5	13	38.5	0.1	1	
3:30-3:45							10	4	14	28.6	0.2	0	
3:45-4:00							5	1	6	16.7	0.1	2	
1時間計							29	12	41	29.3	0.5	4	
4:00-4:15							13	3	16	18.8	0.2	0	
4:15-4:30							10	2	12	16.7	0.1	0	
4:30-4:45							17	1	18	5.6	0.2	2	
4:45-5:00							31	5	36	13.9	0.4	2	
1時間計							71	11	82	13.4	0.9	4	
5:00-5:15							27	10	37	27.0	0.4	2	
5:15-5:30							19	2	21	9.5	0.2	2	
5:30-5:45							28	5	33	15.2	0.4	7	
5:45-6:00							33	8	41	19.5	0.5	5	
1時間計							107	25	132	18.9	1.5	16	
6:00-6:15							49	10	59	16.9	0.7	3	
6:15-6:30							66	13	79	16.5	0.9	6	
6:30-6:45							62	10	72	13.9	0.8	4	
6:45-7:00							68	8	76	10.5	0.8	7	
1時間計							245	41	286	14.3	3.2	20	
夜12時間計							2425	207	2632	7.9	29.2	165	
全時間合計							8253	766	9019	8.5	100.0	505	
昼夜率							1.42	1.37	1.41	-	-	1.49	

方向別自動車交通量調査表

調査地点：地域社会4 滝沢

調査年月日：令和 2年 9月21日(月・祝) 天候：曇りのち晴れ



方向	5							6						
	種別	小型車 (台)	大型車 (台)	合計 (台)	大型車 混入率 (%)	時間 係数 (%)	二輪車 (台)	小型車 (台)	大型車 (台)	合計 (台)	大型車 混入率 (%)	時間 係数 (%)	二輪車 (台)	
7:00-7:15		5	6	11	54.5	0.7	0	18	9	27	33.3	0.9	2	
7:15-7:30		10	3	13	23.1	0.9	0	18	3	21	14.3	0.7	1	
7:30-7:45		12	4	16	25.0	1.1	0	21	6	27	22.2	0.9	3	
7:45-8:00		8	2	10	20.0	0.7	0	20	1	21	4.8	0.7	1	
1時間計		35	15	50	30.0	3.3	0	77	19	96	19.8	3.2	7	
8:00-8:15		7	2	9	22.2	0.6	0	27	8	35	22.9	1.2	2	
8:15-8:30		8	4	12	33.3	0.8	1	20	2	22	9.1	0.7	0	
8:30-8:45		9	2	11	18.2	0.7	0	20	5	25	20.0	0.8	0	
8:45-9:00		9	4	13	30.8	0.9	0	24	3	27	11.1	0.9	0	
1時間計		33	12	45	26.7	3.0	1	91	18	109	16.5	3.6	2	
9:00-9:15		9	2	11	18.2	0.7	0	12	1	13	7.7	0.4	0	
9:15-9:30		9	1	10	10.0	0.7	1	19	6	25	24.0	0.8	4	
9:30-9:45		19	7	26	26.9	1.7	0	15	9	24	37.5	0.8	0	
9:45-10:00		9	3	12	25.0	0.8	1	17	1	18	5.6	0.6	0	
1時間計		46	13	59	22.0	3.9	2	63	17	80	21.3	2.7	4	
10:00-10:15		3	5	8	62.5	0.5	0	21	6	27	22.2	0.9	2	
10:15-10:30		8	4	12	33.3	0.8	0	24	3	27	11.1	0.9	1	
10:30-10:45		8	4	12	33.3	0.8	2	21	3	24	12.5	0.8	0	
10:45-11:00		10	4	14	28.6	0.9	1	27	3	30	10.0	1.0	1	
1時間計		29	17	46	37.0	3.0	3	93	15	108	13.9	3.6	4	
11:00-11:15		3	3	6	50.0	0.4	0	30	3	33	9.1	1.1	0	
11:15-11:30		12	4	16	25.0	1.1	0	26	5	31	16.1	1.0	2	
11:30-11:45		14	6	20	30.0	1.3	0	35	2	37	5.4	1.2	5	
11:45-12:00		11	6	17	35.3	1.1	0	47	6	53	11.3	1.8	0	
1時間計		40	19	59	32.2	3.9	0	138	16	154	10.4	5.1	7	
12:00-12:15		8	3	11	27.3	0.7	0	32	1	33	3.0	1.1	2	
12:15-12:30		12	5	17	29.4	1.1	0	41	2	43	4.7	1.4	1	
12:30-12:45		11	2	13	15.4	0.9	0	49	3	52	5.8	1.7	0	
12:45-13:00		12	1	13	7.7	0.9	1	39	7	46	15.2	1.5	3	
1時間計		43	11	54	20.4	3.5	1	161	13	174	7.5	5.8	6	
13:00-13:15		14	4	18	22.2	1.2	0	59	1	60	1.7	2.0	4	
13:15-13:30		11	3	14	21.4	0.9	0	55	2	57	3.5	1.9	0	
13:30-13:45		11	7	18	38.9	1.2	2	43	3	46	6.5	1.5	2	
13:45-14:00		18	5	23	21.7	1.5	2	52	4	56	7.1	1.9	4	
1時間計		54	19	73	26.0	4.8	4	209	10	219	4.6	7.3	10	
14:00-14:15		14	4	18	22.2	1.2	1	51	3	54	5.6	1.8	3	
14:15-14:30		15	3	18	16.7	1.2	0	44	3	47	6.4	1.6	3	
14:30-14:45		17	8	25	32.0	1.6	1	53	5	58	8.6	1.9	3	
14:45-15:00		23	7	30	23.3	2.0	0	42	3	45	6.7	1.5	2	
1時間計		69	22	91	24.2	6.0	2	190	14	204	6.9	6.8	11	

方向別自動車交通量調査表

調査地点：地域社会4 滝沢

調査年月日：令和2年9月21日(月・祝) 天候：曇りのち晴れ



方向	5						6						
	種別	小型車 (台)	大型車 (台)	合計 (台)	大型車 混入率 (%)	時間 係数 (%)	二輪車 (台)	小型車 (台)	大型車 (台)	合計 (台)	大型車 混入率 (%)	時間 係数 (%)	二輪車 (台)
15:00-15:15		12	3	15	20.0	1.0	0	48	6	54	11.1	1.8	3
15:15-15:30		23	7	30	23.3	2.0	1	38	0	38	0.0	1.3	1
15:30-15:45		18	6	24	25.0	1.6	0	45	4	49	8.2	1.6	3
15:45-16:00		20	5	25	20.0	1.6	1	45	2	47	4.3	1.6	1
1時間計		73	21	94	22.3	6.2	2	176	12	188	6.4	6.3	8
16:00-16:15		25	2	27	7.4	1.8	1	47	2	49	4.1	1.6	3
16:15-16:30		21	5	26	19.2	1.7	0	42	2	44	4.5	1.5	7
16:30-16:45		18	5	23	21.7	1.5	2	67	4	71	5.6	2.4	1
16:45-17:00		20	7	27	25.9	1.8	0	40	1	41	2.4	1.4	2
1時間計		84	19	103	18.4	6.8	3	196	9	205	4.4	6.8	13
17:00-17:15		13	6	19	31.6	1.2	1	48	1	49	2.0	1.6	3
17:15-17:30		18	4	22	18.2	1.4	2	55	4	59	6.8	2.0	0
17:30-17:45		32	10	42	23.8	2.8	0	52	1	53	1.9	1.8	2
17:45-18:00		32	6	38	15.8	2.5	0	53	0	53	0.0	1.8	2
1時間計		95	26	121	21.5	8.0	3	208	6	214	2.8	7.1	7
18:00-18:15		41	12	53	22.6	3.5	2	68	7	75	9.3	2.5	3
18:15-18:30		35	1	36	2.8	2.4	1	81	1	82	1.2	2.7	5
18:30-18:45		30	6	36	16.7	2.4	0	54	1	55	1.8	1.8	5
18:45-19:00		40	4	44	9.1	2.9	0	52	1	53	1.9	1.8	2
1時間計		146	23	169	13.6	11.1	3	255	10	265	3.8	8.8	15
昼12時間計		747	217	964	22.5	63.3	24	1857	159	2016	7.9	67.1	94
19:00-19:15		20	7	27	25.9	1.8	0	48	0	48	0.0	1.6	1
19:15-19:30		16	1	17	5.9	1.1	0	40	1	41	2.4	1.4	3
19:30-19:45		16	4	20	20.0	1.3	0	56	0	56	0.0	1.9	5
19:45-20:00		15	3	18	16.7	1.2	1	50	1	51	2.0	1.7	2
1時間計		67	15	82	18.3	5.4	1	194	2	196	1.0	6.5	11
20:00-20:15		13	3	16	18.8	1.1	0	44	0	44	0.0	1.5	4
20:15-20:30		20	3	23	13.0	1.5	1	34	0	34	0.0	1.1	2
20:30-20:45		16	3	19	15.8	1.2	1	52	0	52	0.0	1.7	1
20:45-21:00		12	4	16	25.0	1.1	5	28	0	28	0.0	0.9	0
1時間計		61	13	74	17.6	4.9	7	158	0	158	0.0	5.3	7
21:00-21:15		8	2	10	20.0	0.7	0	31	1	32	3.1	1.1	1
21:15-21:30		13	5	18	27.8	1.2	0	26	2	28	7.1	0.9	2
21:30-21:45		9	3	12	25.0	0.8	0	18	2	20	10.0	0.7	1
21:45-22:00		11	2	13	15.4	0.9	0	36	0	36	0.0	1.2	2
1時間計		41	12	53	22.6	3.5	0	111	5	116	4.3	3.9	6
22:00-22:15		8	4	12	33.3	0.8	0	17	1	18	5.6	0.6	0
22:15-22:30		10	4	14	28.6	0.9	0	39	1	40	2.5	1.3	0
22:30-22:45		12	5	17	29.4	1.1	0	45	1	46	2.2	1.5	0
22:45-23:00		11	2	13	15.4	0.9	2	25	1	26	3.8	0.9	1
1時間計		41	15	56	26.8	3.7	2	126	4	130	3.1	4.3	1

方向別自動車交通量調査表

調査地点：地域社会4 滝沢

調査年月日：令和2年9月21日(月・祝) 天候：曇りのち晴れ



方向 種別 時間帯	5						6					
	小型車 (台)	大型車 (台)	合計 (台)	大型車 混入率 (%)	時間 係数 (%)	二輪車 (台)	小型車 (台)	大型車 (台)	合計 (台)	大型車 混入率 (%)	時間 係数 (%)	二輪車 (台)
23:00-23:15	8	0	8	0.0	0.5	0	23	2	25	8.0	0.8	1
23:15-23:30	9	2	11	18.2	0.7	0	26	0	26	0.0	0.9	1
23:30-23:45	7	5	12	41.7	0.8	0	35	1	36	2.8	1.2	1
23:45-24:00	6	4	10	40.0	0.7	0	15	0	15	0.0	0.5	0
1時間計	30	11	41	26.8	2.7	0	99	3	102	2.9	3.4	3
0:00-0:15	6	3	9	33.3	0.6	0	24	0	24	0.0	0.8	1
0:15-0:30	6	0	6	0.0	0.4	0	15	0	15	0.0	0.5	0
0:30-0:45	9	10	19	52.6	1.2	0	7	0	7	0.0	0.2	1
0:45-1:00	8	1	9	11.1	0.6	0	10	0	10	0.0	0.3	0
1時間計	29	14	43	32.6	2.8	0	56	0	56	0.0	1.9	2
1:00-1:15	5	5	10	50.0	0.7	0	14	1	15	6.7	0.5	0
1:15-1:30	3	9	12	75.0	0.8	0	17	1	18	5.6	0.6	0
1:30-1:45	5	12	17	70.6	1.1	0	3	1	4	25.0	0.1	0
1:45-2:00	4	3	7	42.9	0.5	0	7	1	8	12.5	0.3	2
1時間計	17	29	46	63.0	3.0	0	41	4	45	8.9	1.5	2
2:00-2:15	6	12	18	66.7	1.2	0	8	0	8	0.0	0.3	0
2:15-2:30	4	2	6	33.3	0.4	0	8	0	8	0.0	0.3	0
2:30-2:45	1	5	6	83.3	0.4	0	4	0	4	0.0	0.1	0
2:45-3:00	4	2	6	33.3	0.4	0	5	0	5	0.0	0.2	0
1時間計	15	21	36	58.3	2.4	0	25	0	25	0.0	0.8	0
3:00-3:15	7	2	9	22.2	0.6	0	4	3	7	42.9	0.2	0
3:15-3:30	0	2	2	100.0	0.1	0	5	1	6	16.7	0.2	0
3:30-3:45	3	2	5	40.0	0.3	0	8	1	9	11.1	0.3	0
3:45-4:00	0	0	0	0.0	0.0	0	2	1	3	33.3	0.1	0
1時間計	10	6	16	37.5	1.1	0	19	6	25	24.0	0.8	0
4:00-4:15	3	2	5	40.0	0.3	0	5	2	7	28.6	0.2	0
4:15-4:30	3	3	6	50.0	0.4	0	2	1	3	33.3	0.1	0
4:30-4:45	1	1	2	50.0	0.1	0	3	3	6	50.0	0.2	0
4:45-5:00	2	7	9	77.8	0.6	0	0	4	4	100.0	0.1	0
1時間計	9	13	22	59.1	1.4	0	10	10	20	50.0	0.7	0
5:00-5:15	2	4	6	66.7	0.4	2	0	8	8	100.0	0.3	0
5:15-5:30	2	1	3	33.3	0.2	3	7	11	18	61.1	0.6	1
5:30-5:45	11	6	17	35.3	1.1	0	6	3	9	33.3	0.3	1
5:45-6:00	3	5	8	62.5	0.5	0	13	2	15	13.3	0.5	0
1時間計	18	16	34	47.1	2.2	5	26	24	50	48.0	1.7	2
6:00-6:15	12	3	15	20.0	1.0	0	9	3	12	25.0	0.4	1
6:15-6:30	8	3	11	27.3	0.7	2	10	1	11	9.1	0.4	1
6:30-6:45	11	5	16	31.3	1.1	1	14	6	20	30.0	0.7	1
6:45-7:00	9	4	13	30.8	0.9	2	15	6	21	28.6	0.7	1
1時間計	40	15	55	27.3	3.6	5	48	16	64	25.0	2.1	4
夜12時間計	378	180	558	32.3	36.7	20	913	74	987	7.5	32.9	38
全時間合計	1125	397	1522	26.1	100.0	44	2770	233	3003	7.8	100.0	132
昼夜率	1.51	1.83	1.58	-	-	1.83	1.49	1.47	1.49	-	-	1.40

方向別自動車交通量調査表

調査地点：地域社会4 滝沢

調査年月日：令和2年9月21日(月・祝) 天候：曇りのち晴れ



時間帯	方向 種別	C 合計 (5+6)						C 合計 (5+6)					
		小型車 (台)	大型車 (台)	合計 (台)	大型車 混入率 (%)	時間 係数 (%)	二輪車 (台)	小型車 (台)	大型車 (台)	合計 (台)	大型車 混入率 (%)	時間 係数 (%)	二輪車 (台)
7:00-7:15							23	15	38	39.5	0.8	2	
7:15-7:30							28	6	34	17.6	0.8	1	
7:30-7:45							33	10	43	23.3	1.0	3	
7:45-8:00							28	3	31	9.7	0.7	1	
1時間計							112	34	146	23.3	3.2	7	
8:00-8:15							34	10	44	22.7	1.0	2	
8:15-8:30							28	6	34	17.6	0.8	1	
8:30-8:45							29	7	36	19.4	0.8	0	
8:45-9:00							33	7	40	17.5	0.9	0	
1時間計							124	30	154	19.5	3.4	3	
9:00-9:15							21	3	24	12.5	0.5	0	
9:15-9:30							28	7	35	20.0	0.8	5	
9:30-9:45							34	16	50	32.0	1.1	0	
9:45-10:00							26	4	30	13.3	0.7	1	
1時間計							109	30	139	21.6	3.1	6	
10:00-10:15							24	11	35	31.4	0.8	2	
10:15-10:30							32	7	39	17.9	0.9	1	
10:30-10:45							29	7	36	19.4	0.8	2	
10:45-11:00							37	7	44	15.9	1.0	2	
1時間計							122	32	154	20.8	3.4	7	
11:00-11:15							33	6	39	15.4	0.9	0	
11:15-11:30							38	9	47	19.1	1.0	2	
11:30-11:45							49	8	57	14.0	1.3	5	
11:45-12:00							58	12	70	17.1	1.5	0	
1時間計							178	35	213	16.4	4.7	7	
12:00-12:15							40	4	44	9.1	1.0	2	
12:15-12:30							53	7	60	11.7	1.3	1	
12:30-12:45							60	5	65	7.7	1.4	0	
12:45-13:00							51	8	59	13.6	1.3	4	
1時間計							204	24	228	10.5	5.0	7	
13:00-13:15							73	5	78	6.4	1.7	4	
13:15-13:30							66	5	71	7.0	1.6	0	
13:30-13:45							54	10	64	15.6	1.4	4	
13:45-14:00							70	9	79	11.4	1.7	6	
1時間計							263	29	292	9.9	6.5	14	
14:00-14:15							65	7	72	9.7	1.6	4	
14:15-14:30							59	6	65	9.2	1.4	3	
14:30-14:45							70	13	83	15.7	1.8	4	
14:45-15:00							65	10	75	13.3	1.7	2	
1時間計							259	36	295	12.2	6.5	13	

方向別自動車交通量調査表

調査地点：地域社会4 滝沢

調査年月日：令和2年9月21日(月・祝) 天候：曇りのち晴れ



時間帯	方向 種別	C 合計 (5+6)					
		小型車 (台)	大型車 (台)	合計 (台)	大型車 混入率 (%)	時間 係数 (%)	二輪車 (台)
15:00-15:15		60	9	69	13.0	1.5	3
15:15-15:30		61	7	68	10.3	1.5	2
15:30-15:45		63	10	73	13.7	1.6	3
15:45-16:00		65	7	72	9.7	1.6	2
1時間計		249	33	282	11.7	6.2	10
16:00-16:15		72	4	76	5.3	1.7	4
16:15-16:30		63	7	70	10.0	1.5	7
16:30-16:45		85	9	94	9.6	2.1	3
16:45-17:00		60	8	68	11.8	1.5	2
1時間計		280	28	308	9.1	6.8	16
17:00-17:15		61	7	68	10.3	1.5	4
17:15-17:30		73	8	81	9.9	1.8	2
17:30-17:45		84	11	95	11.6	2.1	2
17:45-18:00		85	6	91	6.6	2.0	2
1時間計		303	32	335	9.6	7.4	10
18:00-18:15		109	19	128	14.8	2.8	5
18:15-18:30		116	2	118	1.7	2.6	6
18:30-18:45		84	7	91	7.7	2.0	5
18:45-19:00		92	5	97	5.2	2.1	2
1時間計		401	33	434	7.6	9.6	18
昼12時間計		2604	376	2980	12.6	65.9	118
19:00-19:15		68	7	75	9.3	1.7	1
19:15-19:30		56	2	58	3.4	1.3	3
19:30-19:45		72	4	76	5.3	1.7	5
19:45-20:00		65	4	69	5.8	1.5	3
1時間計		261	17	278	6.1	6.1	12
20:00-20:15		57	3	60	5.0	1.3	4
20:15-20:30		54	3	57	5.3	1.3	3
20:30-20:45		68	3	71	4.2	1.6	2
20:45-21:00		40	4	44	9.1	1.0	5
1時間計		219	13	232	5.6	5.1	14
21:00-21:15		39	3	42	7.1	0.9	1
21:15-21:30		39	7	46	15.2	1.0	2
21:30-21:45		27	5	32	15.6	0.7	1
21:45-22:00		47	2	49	4.1	1.1	2
1時間計		152	17	169	10.1	3.7	6
22:00-22:15		25	5	30	16.7	0.7	0
22:15-22:30		49	5	54	9.3	1.2	0
22:30-22:45		57	6	63	9.5	1.4	0
22:45-23:00		36	3	39	7.7	0.9	3
1時間計		167	19	186	10.2	4.1	3