

# 新規事業者向け説明会

## [資料Ⅰ]

【訂正版】

令和5年1月

こども青少年局保育・教育運営課

# 目次

1	運営する際の留意事項（信頼される保育施設運営のために）	1
	※別冊 施設・事業を運営する際の留意事項について	
2	認定利用調整・利用決定後の手続きについて	12
3-1	地域型保育事業（小規模・事業所内・家庭的）連携施設設定について	23
3-2	連携施設への進級の仕組みについて	30
4	障害児保育教育対象児童等の認定について	36
5	一時保育・預かり保育の無償化について	44
6	認可・確認変更の手続きについて	50
7	「子ども・子育て支援情報公表システム」（ここ de サーチ）への情報登録等について	53
8	横浜市からの通知等について	78
9	請求事務の概要等について	79
10-1	利用者負担（保育料）等について	91
10-2	実費徴収に係る補足給付事業について	96
11	公定価格及び本市独自助成（向上支援費）の概要について	104
12	処遇改善等加算Ⅰ、Ⅱ及びⅢ	別冊 資料Ⅱ
13	事故防止と事故対応	別冊 事故防止と事故対応
14	特定教育・保育施設の設置者及び特定地域型保育事業者の業務管理体制の整備に関する事項の届出について	109
15	保育所委託費の弾力運用について	112
16	年度限定保育事業について	118
17	保育・教育時間の考え方について	124
18	延長保育事業について	126
19	一時保育事業について	133
20	休日保育について	148
21	監査指摘事項	160

\*本資料は、特段記載の無い限り令和4年度の内容であり、翌年度以降については変更となる可能性があります。

# 信 頼 保 育 施 設

される 運営のために

## よりよい保育を目指して

子どものことを思ってしたつもりのことでも、“子どもの最善の利益”や“人権擁護”の観点がないと、不適切保育になってしまうことがあります。

「よりよい保育のためのチェックリスト」(横浜市作成)等を活用して日々の保育を振り返る、職員の皆さんで対応方法を検討する機会を設ける、外部の研修を受講するなどして、不適切保育の防止に留まらず、よりよい保育の実現のための取組をお願いします。

### 預 か る

保護者から利用申込みを受けた時は、保育を提供する必要があります(応諾義務)。

以下のような理由で預からないのは ×

- 就労要件で認定が出ているから、他の理由では預からない。
- 土曜日に働いていることが分かる証明書の提出がない場合、平日しか預からない。
- 加配が必要な子の対応のために雇った職員がお休みの日は、その子を預からない。

### 開 園 日

日曜日、祝日、12月29日～1月3日以外の日には、開園して保育を提供する必要があります。開園記念日等園独自の休日を設けることは × です。

なお、お子さまが全員帰った後や、お子さまが一人も来ない日については、職員が園にいる必要はありません。ただし急な利用希望にも対応できるよう、保護者から園職員へ連絡がとれる体制にしてください。

### 給 食

土曜日も含めて、園で調理した給食を提供してください。

調理設備の故障等、やむを得ない理由で給食が提供できない場合は、仕出し弁当を手配してください。それでもできない場合には、保護者の同意を取ったうえでお弁当持参を依頼することも可とします。

※調理設備の点検や調理担当者の休み等を理由に、お弁当持参を依頼することはできません。

### 職 員 配 置

お子さまがいる時間帯は、横浜市が定める職員配置基準を常に満たしてください。

また、基準を満たしたうえで、子どもや職員の特性等、園の状況に応じた配置とし、安全な保育が実施できる体制を整えてください。特に朝夕の時間帯は注意が必要です。

なお、施設長は原則として子どもを保育するための人員としてカウントできませんのでご注意ください。

## 金 銭 は 適 切 に

給付費の請求は適正に行ってください。  
なお、保育に必要な経費は給付費等に含まれています。保護者から利用料以外の料金を徴収する場合は、個人所有の日用品等「保護者に負担させることが適当と認められるもの」に限り“実費”徴収が可能です。この場合、必ず重要事項説明書に記載のうえ、保護者へ丁寧に説明して同意を得てください。

## 職 員 を 大 切 に

令和4年4月から、パワーハラスメント防止措置が全ての事業主の義務となりました。

大事なお子さまを保育するのは、保育士等の職員です。職員を大切にしないと良い保育は実現できません。

風通しの良い職場環境ですか？職員の相談先はありますか？退職者が続く場合、理由は把握できていますか？大きなトラブルになる前に、現場の変化に気付けるよう心がけましょう。

## 事 故

次のいずれかに該当する場合は、区役所こども家庭支援課に事故報告書を提出してください。

①死亡事故 ②重傷事故(全治30日以上)  
の負傷や意識不明) ③置き去り・行方不明  
④不審者の侵入・盗難 ⑤市・区・園の  
いずれかが報告を必要と判断した場合  
(保護者とのトラブルに発展しそうな場合等)

## 与 薬

原則、保育所ではお子さまに薬を与える(与薬)ことはできません。

ただし、保育中に与薬することがやむを得ない場合に限り、必要かつ最小限の与薬が可能です。この場合、保護者が記入する「与薬依頼書」と医師が記入する「主治医意見書」が必要です。

なお、虫よけスプレーや日焼け止めも与薬に該当します。

## 保護者・近隣との関係づくり

安心・安全・安定した保育を行うためには、保護者や近隣との良好な関係作りが必要不可欠です。園に対するご意見やご要望があった場合、まずは丁寧に受け止めてください。そのうえで、対応ができることと、対応できないことを整理して、保護者等の気持ちに配慮した表現で伝えてください。

「聴く」姿勢を見せなかったり、人によって対応が変わると保護者の不信感につながります。職員個人任せにせず、組織として対応することを心掛けてください。

保護者対応で判断に迷うことがあれば、臨床心理士や弁護士に相談することも有効な手段です。

行事などで普段よりも大きな音が出るが見込まれる場合には、事前に説明するなど、近隣住民への配慮も大切です。

# 1 運営する際の留意事項 ～信頼される施設運営～

1

## よりよい保育を目指して

「目標を達成するには、これをやらしてもらわないといけない」「今これをやらしてもらわないと困る」といった思いから、保育者主体の保育になることはありませんか？

子どもに対する熱い想い、日々の忙しさなど、保育者主体になってしまう背景は様々かもしれませんが、**保育の主体は子ども**です。

“子どもの最善の利益”や“人権擁護”の観点が欠けていると、不適切な保育になってしまうことがあります。

「これをやりたくなるようにするにはどうすればいいか」というように、常に「子どもの目線」を考えて保育を行いましょ。

・「よりよい保育のためのチェックリスト」等を活用して  
日々の保育を振り返る

・職員で対応方法を検討する機会を設ける

・外部の研修を受講するなど…

不適切保育の防止にとどまらず、

よりよい保育の実現のための取組をお願いします。

横浜市作成チェックリスト→

「横浜市 よりよい保育のためのチェックリスト」で検索Q



2

# 預かる

## <預かる>

保育所は保育の利用を申し込みを受けた時は、保育を提供する必要があります。

また、横浜市がその保護者に対して、保育園を利用できる認定を行っていますので、以下のような理由で預かりを拒否することはできません。

- × 就労要件で認定が出ているからほかの理由では預からない
- × 土曜日に働いていることが分かる証明書の提出がないと、平日しか預からない
- × 加配が必要な子の対応のために雇った職員がお休みの日は、その子を預からない

※保育の必要性は就労のみによりません。子育てを支援する立場として配慮した対応を行ってください。

3

# 開園・職員配置

## <開園日>

横浜市は認可等の基準に「日曜日、祝日、12月29日～1月3日」以外の日は開園して保育を提供することと設けています。

開園記念日や運動会等イベントの振替休日など、園独自の休日をつけることはできません。

## <職員配置>

お子様がいる時間帯は、横浜市が定めた職員配置基準を常に満たしてください。また基準を満たしたうえで、子どもや職員の特性等、園の状況に応じた配置とし、安全な保育が実施できる体制を整えてください。特に朝夕の時間帯は注意が必要です。

なお、施設長は原則として子どもを保育するための人員としてカウントできませんのでご注意ください。

※子どもが全員帰った後や一人も来ない日については、園に職員を配置する必要はありません。ただし、急な利用希望にも対応できるよう、保護者から園へ連絡がとれる体制にしてください。

4

# 給食

- 土曜日も含めて園で調理した給食を提供してください。
- 調理設備の故障等、やむを得ない理由で給食が提供できない場合は、仕出し弁当を手配してください。それもできない場合には、保護者の同意を取ったうえでお弁当持参を依頼することも可とします。

※調理設備の点検や調理担当者の休み等を理由に、お弁当持参を依頼することはできません。

5

## 本市でマスコミに大きく取り上げられた事例

### ◆ 法人及び施設等の運営に関すること

- 理事長による二重請求、領収書の偽造等による運営費着服
  - 勤務実態のない職員を請求書類に記載して職員不足を隠匿
  - 本市監査に対して事実と異なる報告 等
- ➔ 理事等役員体制の刷新、職員の懲戒処分

### ◆ 園運営に影響を及ぼす重大な事態の発生

- 年度末に大量の保育士が一斉退職
- ➔ 1年後に急な休園

6

# 保育の内容・質が注目される時代

- ◆ 公費を使って事業を行う以上、保護者だけでなく、地域住民・市民・マスコミ等への**説明責任**がある。
- ◆ コンプライアンス(社会的要請に応える)への一層の対応  
組織内に第三者の目 (監査法人による会計監査 第三者委員)  
理事に保育や法人運営に明るい人 理事会を議論をする場に
- ◆ インターネットで誰もが情報発信  
SNS LINE 等で不確実な情報が拡散してしまう  
→ 速やかな対応が求められる

**※保育所運営に大きなトラブルが発生しそうな時や、重篤な事件・事故が発生した時は、市や区に一報を！**

[ 7 ]

## 施設運営への影響

### 不適切な事案が発覚し、信頼を失うと…

<当該施設の運営は…>

- ◆ 保護者や地域からの日々の園運営への協力が得にくくなる
- ◆ 入所希望者の減少、保育士確保の一層の困難
- ◆ 資金借入が困難になる 等 **……より良い保育が困難に**

<保育全体への影響は…>

**運営費を子どものために使われないのでは？**

- ・公的資金使って保育を行うことへの疑義
- ・保育にかかる制度への疑念

**ほとんどの施設は適切に運営されているにも関わらず  
保育に携わる多くの方々への影響が出てくる**

[ 8 ]



# 信頼される施設運営に向けて

- ① 会計規則の適正化・遵守
- ② 事故予防・事故対応
- ③ 保護者からの苦情対応
- ④ 働きやすい職場づくり

「やって当たり前のことを手を抜かずにきちんとやる」

「やってはいけないことは行わない」

➡ **実は難しい**

そもそも「やって当たり前のこと」がこれまでの経験や立場、状況によって変わってくることも

今までこれで大丈夫だったから・・・忙しいから・・・  
そこまでやらなくても・・・チョットぐらいは・・・

[ 9 ]

## ①会計規則の適正化・順守

### ◆ 現金の管理

現金の管理方法の明確化と徹底 複数で管理 等

### ◆ 実費徴収

必要最低限 内訳の明示 保護者の同意 等

### ◆ 出納手続

発注者と納品確認を行う者を分ける 等

### ◆ 旅費

対外的に理解が得られる規定の整備 等

→保育分野に詳しい会計士やコンサルタントをいれるのも一つの手段です！

[ 10 ]

## ②事故予防・事故対応

### ◎マニュアルの定期的な内容の再確認、全職員への徹底

#### ◆ 頭部や顔の怪我

市立園では原則病院へ連れて行く  
受傷時の状況を病院にも園が責任をもって説明する

「資料Ⅰ」の「事故防止と事故対応」を確認

#### ◆ 食物アレルギー

「保育所における食物アレルギー対応マニュアル」の確認

調理手順、配膳、食事中 各時点での予防

誤食・誤飲後の迅速な対応

(病院へ連れて行くことも含め)

#### ◆ 与薬

「保育園医の手引き」の確認

原則与薬はできません。保育中に与薬することがやむを得ない場合、保護者の記入する「与薬依頼書」、医師が記入する「主治医意見書」のもと行うことができます。

重篤な結果につながりかねない事案には、  
職員全員が最悪の事態を想定しつつ行動する意識付け

11

## ③保護者からの苦情対応

…質の向上につなげる機会

傾聴・十分な説明・必要な改善

第三者委員への報告

対応内容の公表

➔ 保護者や地域からの信頼

繰り返される苦情の背景には、

保護者の苦しみ・抱える課題が潜むことも

貧困、DV、周囲からの協力が無い、

育児への強い不安、不安定な精神状態 等

園だけで解決が難しい問題は、区役所や児童相談所など  
関係機関との連携をはかってください。

臨床心理士・弁護士などに保護者対応について  
意見を求めることも大事！

12

## ④働きやすい職場づくり

- ◆ 日々の保育についての話し合い
- ◆ キャリアに関係なく発言ができる関係づくり
- ◆ 新しく来た人が入りやすい環境
- ◆ 保育士の声が園運営に反映される環境

**働く人の不安を取り除く・やりがいを持ってもらう**



**法人・園長のマネジメントが重要！**

13

## パワーハラスメント防止措置の義務


- ・ 中小事業主※は令和4年4月1日から  
パワーハラスメント防止措置が義務化されました。

※その他の事業主は令和2年6月から  
すでに義務化されています。

### ○事業主の義務

- ・ 方針等の明確化及び周知
- ・ 相談窓口の設置・周知
- ・ 職場におけるパワハラにかかる事後の迅速かつ適切な対応

「施設・事業を運営する際の留意事項について」参照



14

## 新設園運営の難しさ

### ◆ 初めてづくしの1年間

- ・児童にとって  
初めてのともだち・保育士・園舎⇒クラス運営が不安定に
  - ・保護者にとって  
初めての施設長・保育士⇒信頼関係の構築が必須
  - ・保育士にとって  
初めての施設長⇒自分の保育を認めてくれるか不安  
初めての法人 ⇒法人の理念が具体化されていない  
初めての書類 ⇒書類等の書き方・必要性の浸透不足
- ➔ 最初につまづくと、「保護者全体からの苦情」や、「保育士の大量退職」につながるおそれ
- ➔ それぞれの立場に配慮したかわり方が重要

15

## 横浜市の取り組み

### ◆ 組織マネジメント等講習

【対象】施設長等

【目的】コンプライアンスを基盤においた施設運営に向けて、組織基盤の現状を再確認する機会をつくる

### ◆ 巡回訪問

【目的】保育中の重大事故等を防止し、安全面を中心に保育の質の向上を図る

【内容】施設の状況を確認して必要に応じてアドバイス

### ◆ 保育士相談窓口(令和4年6月～)

【対象】横浜市内の保育施設に勤務する保育士

【内容】労働環境等で悩んだ際に、保育現場に詳しい社会保険労務士に相談ができる

16

# 運営指導について

## ◆ 運営指導の主旨

児童の身体的・精神的・社会的な発達のために必要な生活水準の確保、安全の確保、児童の福祉と保育・教育の質の向上と維持のため、施設及び事業者に対して運営指導や助言を行います。

「施設・事業を運営する際の留意事項について」の「特定教育・保育施設等における運営指導について」を併せてご確認ください。

必要に応じて実地により確認するため、予告なしに立入確認させていただくことがあります。ご協力をお願いします。

＜予告なしの立入確認例＞

- ・重大事故が起きた場合
- ・通報、苦情、相談等により重大事故が発生する可能性が高い場合
- ・運営指導や指導監査後における改善状況等の確認

17

**より一層の安全・安心な保育の実現、  
信頼される施設運営に向けて  
サポートをさせていただきたい**

**未来を担う子どもの健やかな育ちを  
支えるためにともに取り組んでいきましょう**

18

### 2 認定利用調整・利用決定後の 手続きについて

#### 1 給付認定について

保育所等、幼稚園、認定こども園を利用する際は、利用に伴う給付にあたって、教育・保育の必要性に応じた給付認定を受ける必要があります。

※給付認定は必ず利用を開始するまでに受ける必要があります。

#### <給付認定の種類>

給付認定は、支給される給付の種類により、

- ・「教育・保育給付認定（法第19条認定）」
  - ・「施設等利用給付認定（法第30条の4認定）」
- に区分されます。

**法第19条  
認定**

保育所等、施設型給付園（以下「幼稚園」）、  
※新制度に移行している幼稚園  
認定こども園の利用に対して給付

**法第30条の4  
認定**


幼稚園・認定こども園における預かり保育、  
認可外保育施設、一時保育 等の利用に対して給付

⇒保育所等、幼稚園、認定こども園の利用には、  
法第19条認定が必須

### <法第19条認定の区分>

認定区分	年齢	保育の必要性	利用できる施設・事業
<b>法第19条1号認定</b> <教育標準時間>	満3歳以上	なし※	幼稚園 認定こども園（教育利用）
<b>法第19条2号認定</b> <保育標準時間／保育短時間>	満3歳以上	あり	保育所 認定こども園（保育利用）
<b>法第19条3号認定</b> <保育標準時間／保育短時間>	満3歳未満	あり	保育所、認定こども園（保育利用） 家庭的保育事業、小規模保育事業 事業所内保育事業など

※ 保育の必要性があっても、幼稚園・認定こども園（教育利用）を利用する場合は、原則、法第19条1号認定となります。

 **利用者は、3つの区分のいずれかの認定を受ける必要があります。**

**※幼稚園の預かり保育に係る認定については、14ページで説明します。**

### 保育所等 認定こども園（保育利用）

#### <保育必要量>

法第19条2号または3号認定を受ける方は、「給付費を支給する量」である保育必要量※の認定も行います。保育必要量は『保育標準時間』または『保育短時間』の2種類に区分されます。

※保育必要量は、保護者の意向や保育を必要とする状況（就労など）から、横浜市が決定します。

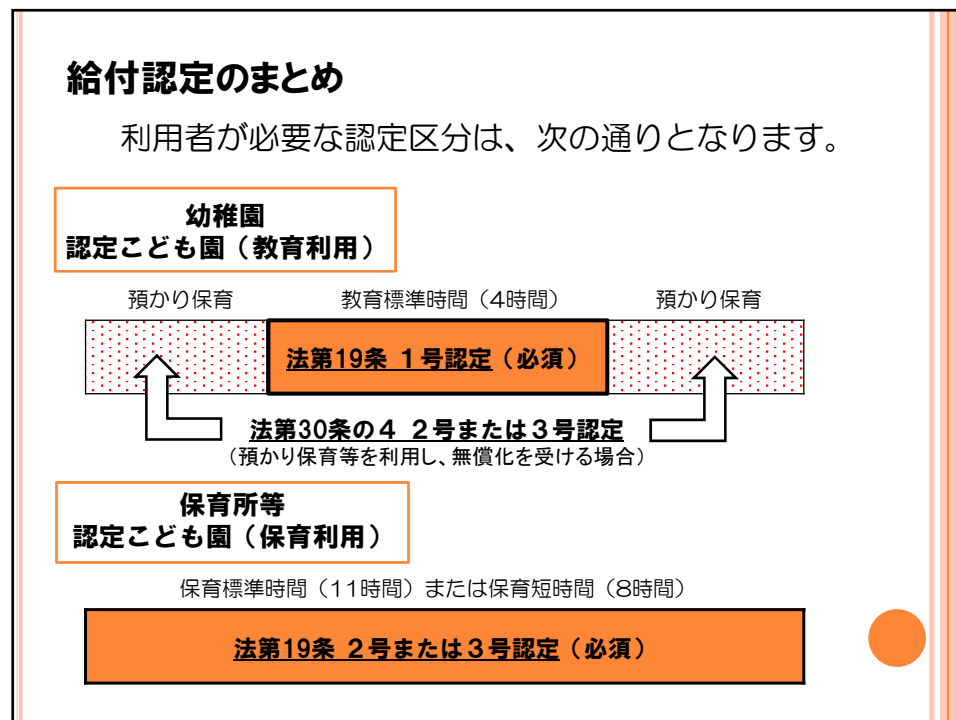
**保育標準時間** 1日あたり最長11時間の保育に対する給付

**保育短時間** 1日あたり最長8時間の保育に対する給付

<b>幼稚園 認定こども園（教育利用）</b>			
＜法第30条の4認定の区分＞			
認定区分	年齢等	保育の 必要性	利用できる施設・事業
法第30条の4 1号認定	満3歳 以上	なし	私学助成園 等
法第30条の4 2号認定	3歳児 クラス以上	あり	<div style="border: 1px solid blue; display: inline-block; padding: 2px;">幼稚園等預かり保育</div> 認可外保育施設、一時保育 等
法第30条の4 3号認定	2歳児 クラス以下 かつ 非課税世帯	あり	

**幼稚園等預かり保育の利用者が無償化の対象となるためには、  
法第30条の4 2号または3号認定を受ける必要があります。**

※市型預かり保育(わくわく!はまタイム)は、  
 2号認定に満たない就労等の場合でも利用可能です。





## 2 利用手続きについて

幼稚園・認定こども園（教育利用）と、保育所等・認定こども園（保育利用）では、利用開始までの手続きが異なります。

幼稚園・認定こども園（教育利用）

保育所・認定こども園（保育利用）

園が入園内定者を決定する。

保護者は区役所に給付認定と利用の申請を行う。

内定者は給付認定申請を行う。  
（園にて書類を取りまとめ、横浜市へ提出していただきます。）

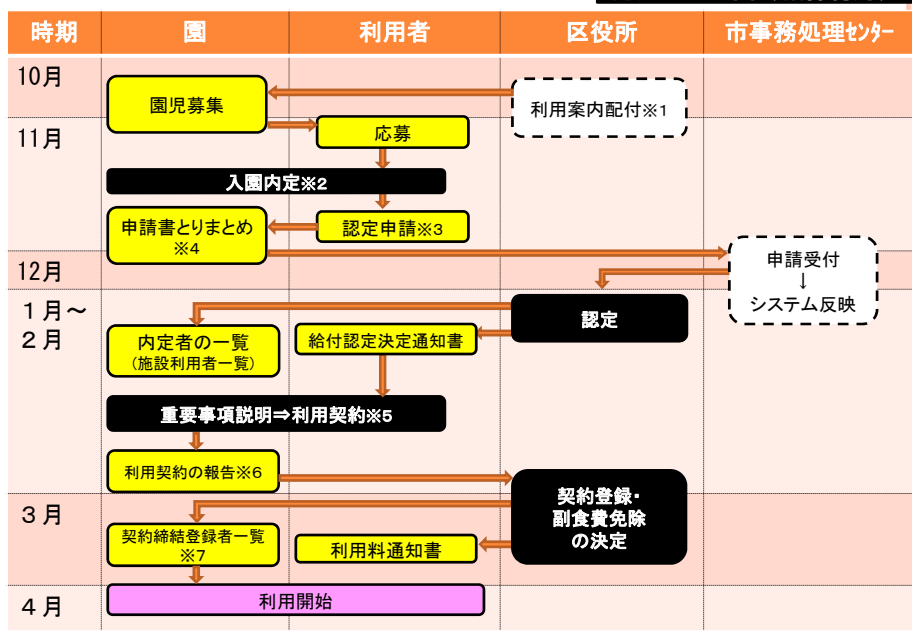
区役所にて、保育の必要度に応じて利用調整を行う。

園と保護者との間で利用契約を結び。  
※私立保育所を除く

園の利用開始

### (1) 令和5年4月利用(新規)の手続き

幼稚園  
認定こども園（教育利用）



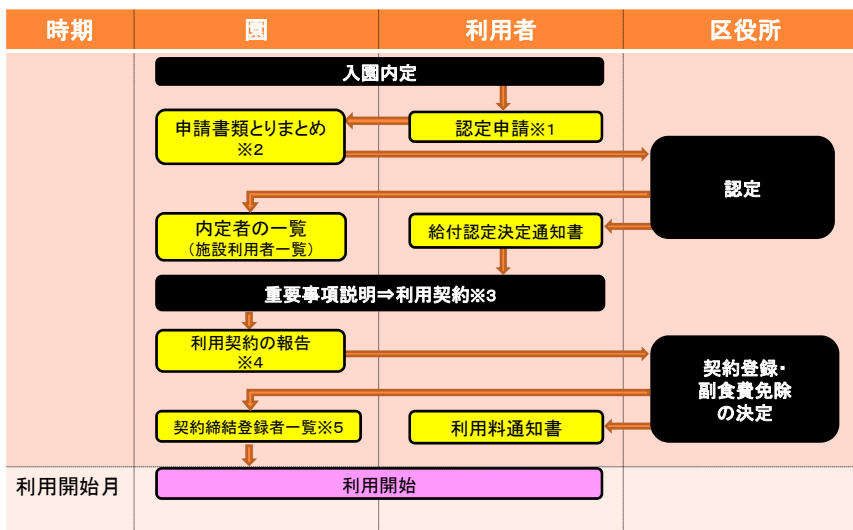
**【説明】**

**幼稚園  
認定こども園（教育利用）**

番号	項目	説明
※1	利用案内配付 (区役所→園)	申請書同封の利用案内を10月中旬ごろ園に送付します。
※2	利用案内配付 (園→利用者)	園から利用者（主に内定者）に、利用案内を配付します。 ※利用案内は、各区役所でも配付しています。
※3	認定申請	内定者から園に申請書類（給付認定申請書、利用施設等届出書、マイナンバー記入用紙等）※を提出します。 ※法第30条の4 2号・3号認定が必要な方は、保育の必要性を証明する書類も必要です。
※4	申請書類の とりまとめ	園にて申請書類をとりまとめます。 (指定日に横浜市の委託事業者が書類を回収します。)
※5	利用契約	施設利用者一覧を確認の上、利用契約を締結します。 ※必要に応じて利用者から給付認定決定通知書の提示を受けてください。
※6	利用契約の 報告	施設利用者一覧を加除修正して契約者一覧を作成し、園所在の区の区役所こども家庭支援課に提出します。
※7	契約締結登録 者一覧	4月からの利用が決定した児童について、区役所から園に契約締結登録者一覧を送付します。 (一覧には、副食費の免除対象者も記載されています。)

**(2)毎月の新規申込手続き**

**幼稚園  
認定こども園（教育利用）**



※ 利用開始月に間に合うよう、早めの手続きが必要です。

**【説明】****幼稚園  
認定こども園（教育利用）**

番号	項目	説明
※1	認定申請	内定者から園に申請書類（給付認定申請書、利用施設等届出書、マイナンバー等）※を提出します。 ※法第30条の4 2号・3号認定が必要な方は、保育の必要性を証明する書類も必要です。
※2	申請書類とりまとめ	申請書類をとりまとめ、 <b>利用開始日までに</b> 園所在の区の区役所こども家庭支援課に提出します。
※3	利用契約	施設利用者一覧を確認の上、利用契約を締結します。 ※必要に応じて保護者から給付認定決定通知書の提示を受けてください。
※4	利用契約の報告	施設利用者一覧を加除修正して契約者一覧を作成し、園所在の区の区役所こども家庭支援課に提出します。
※5	契約締結者一覧	該当月からの利用が決定した児童について、区役所から園に契約締結登録者一覧を送付します。 (一覧には、副食費の免除対象者も記載されています。)

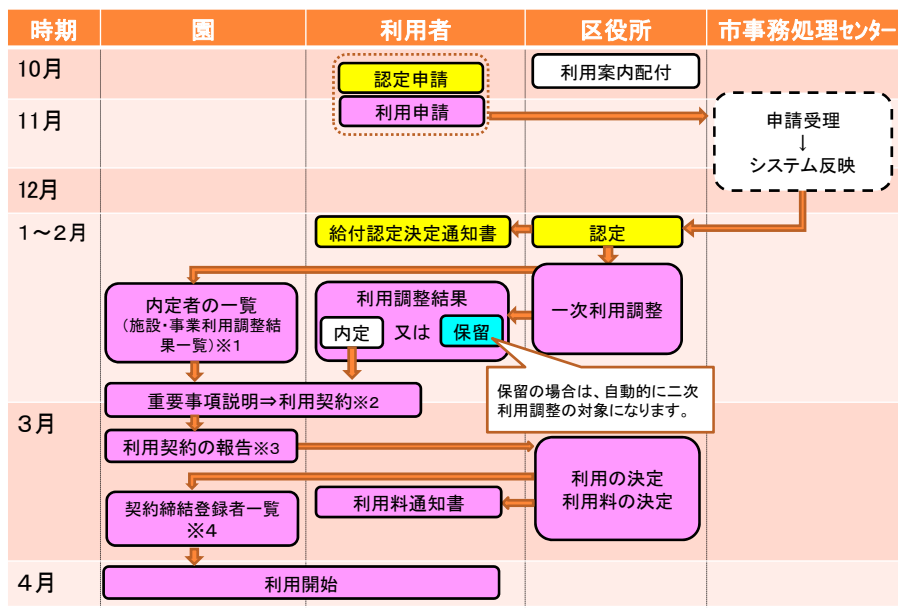
**(3)市外に居住する児童の場合****幼稚園  
認定こども園（教育利用）**

- 利用者（保護者）は居住市区町村において認定を受ける必要があります。  
居住市区町村に確認していただき、その指示に基づいて対応をお願いします。
- 申請書は市区町村により異なります。  
事前に居住市区町村から園が取り寄せてご用意いただくか、居住市区町村に保護者から問い合わせるようご案内ください。
- 園と利用者間で契約を締結します。  
支給認定証、又は利用者負担額に関する通知の提示を受け、写しをもらってください。
- 認定証等の写しを横浜市に送付します。  
こども青少年局保育・教育運営課給付担当に提出してください。
- 居住市区町村より、利用料のお知らせ等が届きます。

※提出日などのスケジュールは、利用者の居住市区町村にご確認ください。

(4) 令和5年4月利用(一次申請)について

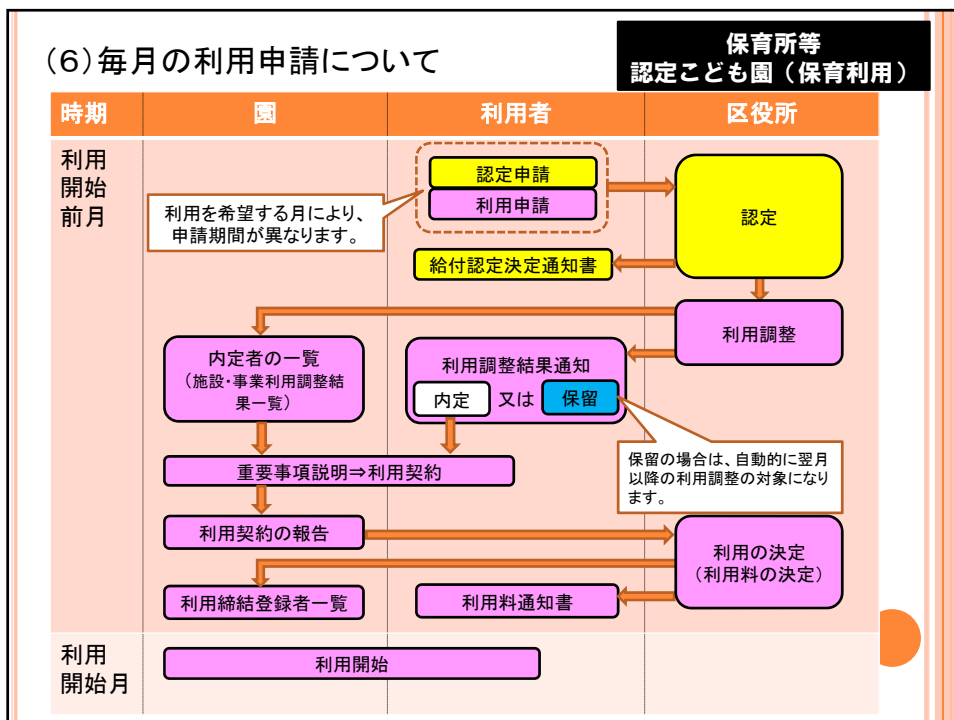
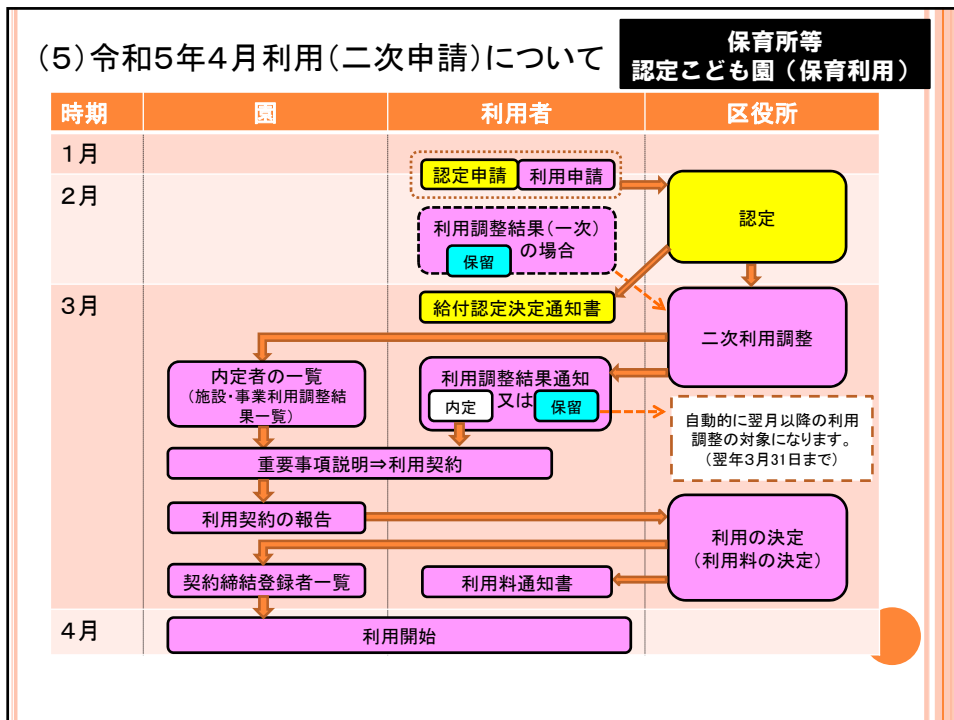
保育所等  
認定こども園(保育利用)



【説明】

保育所等  
認定こども園(保育利用)

番号	項目	説明
※1	施設・事業利用調整結果一覧	利用調整の結果として、内定者の一覧である施設・事業利用調整結果一覧を区役所から園に送付します。
※2	利用契約	施設・事業利用調整結果一覧を確認の上、利用契約を締結します。(必要に応じて利用者から給付認定決定通知書の提示を受けてください。) ※私立保育所を除く
※3	利用契約の報告	施設・事業利用調整結果一覧を加除修正して契約者一覧を作成し、園所在の区の区役所こども家庭支援課に提出します。 ※私立保育所を除く
※4	契約締結登録者一覧	令和5年4月からの契約者が決定し、区役所から園に契約締結登録者一覧を送付します、 (一覧には、各利用者の利用料が記載されています。)



### (7) 市外に居住する児童の場合

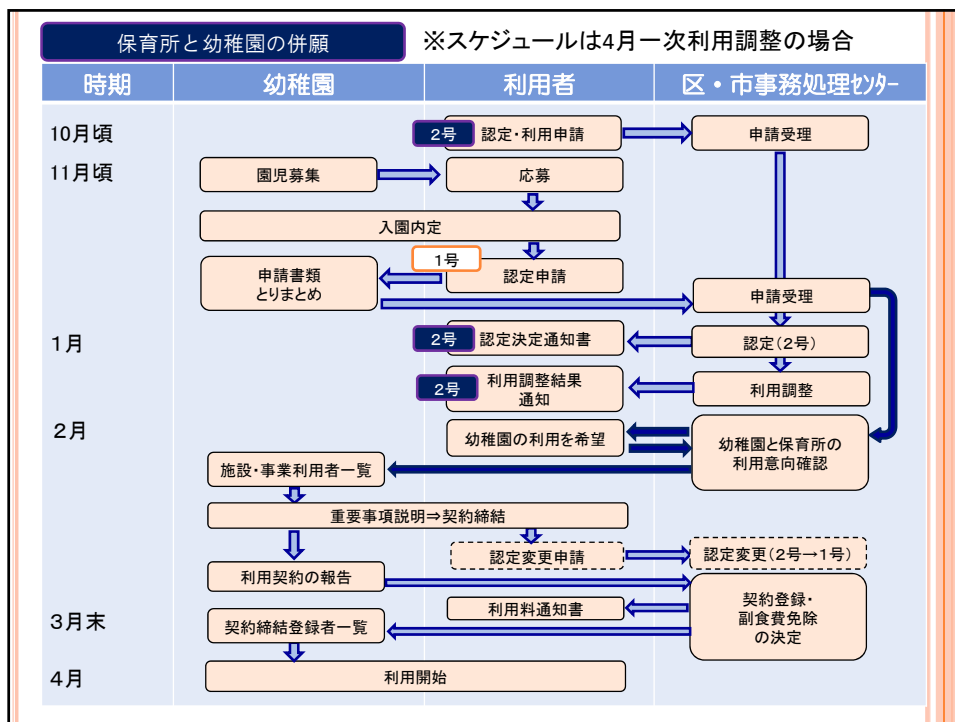
保育所等  
認定こども園（保育利用）

- 1 利用者（保護者）は横浜市の申請締切日の一週間程度前までに居住市区町村に給付認定申請及び利用申請を行います。
- 2 居住市区町村から利用者あてに利用調整結果が通知されます。
- 3 園と利用者間で契約を締結します。 ※私立保育所を除く
- 4 居住市区町村から、利用料のお知らせ等が届きます。

※申請締切日などのスケジュールは、利用者の居住市区町村にご確認ください。

## 3 保育所等と幼稚園の併願について

- 1 幼稚園の内定を得た利用者が、保育所等の入所を併願している場合があります。
- 2 保育所等の利用を申請する場合、一旦、法第19条2号認定を受ける必要があります。
- 3 保育所等の利用調整の結果を区から利用者へ通知します。あわせて、区から利用者に対し、入園の意向の有無を幼稚園に伝えるよう連絡をします。
- 4 利用調整の結果、保育所等が保留となり、幼稚園を利用する場合、原則、利用者は、法第19条1号認定への認定変更を区に申請します。  
※ただし、幼稚園に通いながら保育所等の空きを待つ場合は、認定変更をせず法第19条2号認定のまま幼稚園を利用します。



## 4 現況確認について

### 対象者

- ①保育所等・認定こども園（保育利用）を利用している方
- ②幼稚園・認定こども園（教育利用）を利用し、法第30条の4 2号・3号認定を持っている方

対象者については、毎年、保育を必要とする状況に引き続き該当していることの確認を行う必要があります。そのため、対象の保護者に対して現況届出書及び証明書類の提出を求めています。

➡この確認を『**現況確認**』といいます。

また、対象者①の方に提出いただく書類は、9月から翌年8月までの利用料を確定するためにも必要です。

現況届出書の利用者への配付・回収にあたっては、園を通じて行っています。詳細は4月ごろに別途お知らせいたします。

## 現況届出書の提出がない場合

### 保育所等、認定こども園（保育利用）

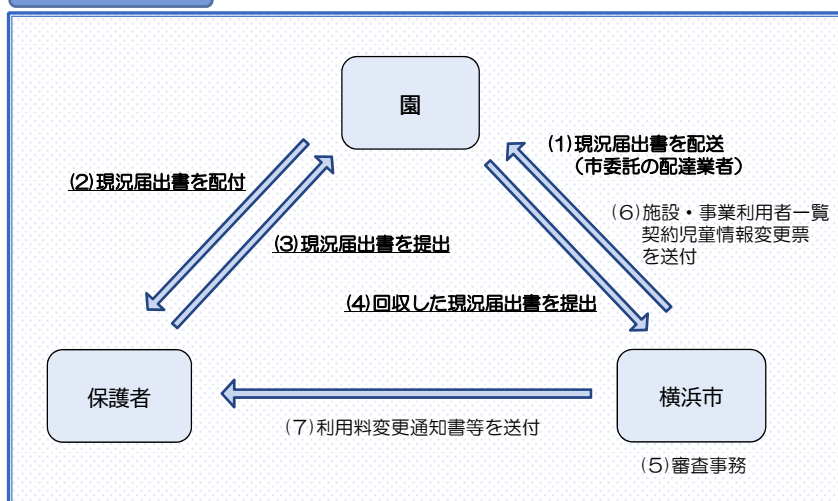
- ・ 保育の必要性が確認できず、保育所等・認定こども園（保育利用）を利用できなくなります。

### 幼稚園、認定こども園（教育利用）

- ・ 預かり保育の部分について、無償化の対象外となります。



### 現況確認の流れ



<スケジュール予定>

4月下旬 園を通じて利用者に現況届出書を配付  
5月下旬 利用者が園に現況届出書等を提出  
園が横浜市に現況届出書等を提出

8月下旬 利用者に利用料変更通知書等、  
園に施設・事業利用者一覧及び  
契約児童情報変更票を送付  
9月1日 利用料変更





## 3-1 地域型保育事業（小規模・事業所内・家庭的）連携施設設定について

### 1 連携施設設定の目的

地域型保育事業は、0～2歳児が対象であり、かつ19人以下の定員構成で保育所等と比べ小規模です。3歳児以降（1号及び2号認定）の「卒園後の進級先の確保」や、保育従事者等が2人から5人程度と少人数となり施設面積も小規模となるため「保育内容の支援」が求められています。そのため、利用児童に対する継続的な保育・教育の提供のため連携施設の設定が必要となります。

また、連携施設は、保護者が園を選択する際の一要素となります。

### 2 連携施設の基準及び連携内容

#### (1) 連携施設設定基準

「横浜市家庭的保育事業等の設備、運営等の基準に関する条例」（以下「基準条例」という。）

利用乳幼児に対する保育が適正かつ確実に行われ、及び家庭的保育事業者等による保育の提供の終了後も満3歳以上の児童に対して必要な教育又は保育が継続的に提供されるよう、次に掲げる事項に係る連携協力を行う保育所、幼稚園又は認定こども園を適切に確保しなければならない。（基準条例第6条抜粋）

#### (2) 連携内容（大きく3つに分かれています。）

##### ア 保育内容の支援

利用乳幼児に集団保育を体験させるための機会の設定、保育の適切な提供に必要な家庭的保育事業者等に対する相談、助言その他の保育の内容に関する支援を行うこと。（基準条例第6条（1））

- ① 集団保育を体験させるための機会の設定  
例：「園庭での合同保育」、「合同での行事」、「園庭の開放」、等
- ② 保育の適切な提供に必要な家庭的保育事業者等に対する相談、助言
- ③ その他の保育の内容に関する支援  
例：「嘱託医による合同の健康診断」、「合同での職員研修」等



##### イ 卒園後の進級先の確保

当該家庭的保育事業者等により保育の提供を受けていた利用乳幼児（事業所内保育事業の利用乳幼児にあたっては、第43条のその他乳幼児に限る。）を、当該保育の提供の終了に際して、当該利用乳幼児に係る保護者の希望に基づき、引き続き当該連携施設において受け入れて教育又は保育を提供すること。（基準条例第6条（3））

※連携施設は一つの地域型保育事業において複数設定することも可能です。



##### ウ 代替保育の提供

必要に応じて、代替保育（家庭的保育事業所等の職員の病気、休暇等により保育を提供することができない場合に、当該家庭的保育事業者等に代わって提供する保育をいう。）を提供すること。（基準条例第6条（2））

※法人等で、円滑に法人内での対応ができる場合や、十分な保育士数を確保しておりその中で対応できる場合等においては、必ずしも設定する必要はありません。



### 3 連携施設設定の手続き

- (1) 地域型保育事業者と連携先（保育所、幼稚園、認定こども園）で覚書を締結します。
- (2) 覚書の記載内容については任意ですが、記入内容について注意点があります。  
「5 覚書作成にあたっての注意事項」、「6 覚書の作成例」参照。
- (3) 覚書締結後は、連携元となる地域型保育事業者が下記覚書提出先に覚書の写しをご提出ください。

提出締切	締結内容			覚書提出先
	保育内容の支援	卒園後の進級先	代替保育の提供	
認可確認申請書提出期日もしくは、開所日まで	必須※ <sup>1</sup>		任意	こども青少年局 こども施設整備課
開所後～	変更又は新規締結の場合に提出			各区 こども家庭支援課

※<sup>1</sup> 進級先の連携施設を設定する前に、予め区こども家庭支援課にご相談いただくことも可能です。

### 4 連携を設定することによるメリット

地域型保育事業者にとって連携施設となる保育所、幼稚園及び認定こども園は、積極的に連携を行い、地域の保育・教育を担う施設となっていきたいと考えています。

#### 連携先（認可保育所、幼稚園、認定こども園）のメリット

##### ◎ 保育者同士の交流

保育者同士の相談や効果的な研修機会の設定をすることで、人材育成につながります。

2歳児からの児童の受入をしている施設であれば、同じ年齢における保育・幼児教育についての相談等がよりしやすい環境となります。

##### ◎ 継続的な園児の確保

連携元の卒園児を受け入れることで、継続的に園児数が確保でき、安定した運営ができます。

##### ◎ 地域の児童・保護者の期待に応える地域貢献

共働き世帯が増加するなかで、乳児期から幼児期に向けて交流のある施設に通園できることは児童や保護者の安心につながります。

##### ◎ 「連携施設受諾促進加算」

一定の条件を満たす場合に、本市独自助成が受けられます。

連携に係る人件費や事務費としてお使いいただけます。

助成額	*条件等は「参考資料 連携施設受諾促進加算の諸条件について」参照。
認可保育所	A区分 229,500円、B区分 114,750円
幼稚園	A区分 85,000円、B区分 57,400円
認定こども園	A区分 229,500円、B区分 85,000円、C区分 57,400円

※連携先のみが対象です。複数施設と連携している場合にも金額は変わりません。

## 5 覚書作成にあたっての注意事項

覚書内容については両者協議のうえ任意に設定していただくことができますが、記入内容については下記の点に注意してください。

### (1) 「卒園後の進級先」の人数

#### 地域型保育事業

2歳児定員数かつ2歳児の入所児童数以上の進級先の確保が必要です。事業所内保育事業は、地域枠の2歳児定員数かつ2歳児の入所児童数以上の進級先の確保が必要であり、従業員枠の児童が連携枠を使用して優先入所を利用することはできません。

#### 保育所

毎年確実に入所数が確保できることを確認するため、卒園後の進級先として設定できるのは、「原則、利用定員の2歳児と3歳児の数の差」です。毎年定員外を受け入れていただいている園は、利用定員の差以上の人数で結ぶことも可能です。

ただし、毎年必ず受け入れていただかなければならない人数なので、職員が確保できない等の理由で受け入れができないという状況に至らないようにお願いします。利用定員の2歳児と3歳児の数の差以上で連携を行う場合は、必ず各区こども家庭支援課にご相談の上、覚書を締結してください。

#### 【原則】



#### 【例外（毎年定員外受入実施の場合）】



#### 幼稚園

既存施設の定員数、幼稚園の設置基準及び職員配置等を踏まえ、幼稚園が受入可能と申し出のあった人数で設定します。


#### 認定こども園

1号認定、2号認定の認可定員を区分して確認します。1号認定は、幼稚園の連携枠の考え方と同じです。2号認定の連携の考え方は、保育所と同じです。

### (2) 連携施設数

施設数の設定については、連携元：連携先＝1：1、1：複数、複数：1いずれも可能です。その場合は1事業所ごとに覚書を締結します。ただし、連携先となる施設は、認可基準（施設面積、職員配置等）や体制等を確認し、しっかりと管理できるようにしてください。

## 6 覚書の作成例（ひな形）

連携に関する覚書	【記入時の注意事項】
<p>〇〇法人〇〇（以下「甲」という。）と●●法人●●（以下「乙」という。）は、甲が運営する〇〇園及び乙が運営する小規模保育事業●●園との間における連携施設の設定について次のとおり覚書を締結するものとする。</p> <p>（目的） 第1条 この覚書は、甲と乙がそれぞれ運営する第2条で示す施設間において横浜市家庭的保育事業等の設備、運営等の基準に関する条例第6条における連携内容について定めることを目的とする。</p> <p>（対象となる施設及び事業の概要） 第2条 対象となる施設及び事業は以下のとおりとする。 甲の運営する施設（以下「甲施設」という。） 1 名称 〇〇園 2 物件所在地 3 施設類型 乙の運営する事業（以下「乙事業」という。） 1 名称 小規模保育事業●●園 2 物件所在地 3 事業類型</p> <p>（保育内容の支援） 第3条 甲施設は、乙事業の児童に対して、定期的に施設や屋外遊戯場を開放するものとする。 2 甲施設は、乙事業の児童に対して、集団保育を通じた児童同士の関係作りの一環として甲施設の児童との合同保育（運動会やお遊戯会等の行事）を実施することとする。 3 甲施設は、乙事業の保育に関して適切な助言を行うなど、必要な支援を行う。 4 甲施設は、乙事業の児童の健康診断や健康管理に関し、必要な支援を行う。</p> <p>（代替保育の提供） 第4条 甲施設は、乙事業の職員が病気や研修受講等により保育を提供できない場合には、必要に応じて代替保育を提供する。 2 乙事業は、甲施設に対して、乙事業へ代替要員の派遣を依頼する場合には、代替要員1人につき●●, ●●●円（1日あたり）を支払うものとする。 3 乙事業は、甲施設に対して、乙事業の児童を甲施設で保育することを依頼する場合には、児童1人につき●, ●●●円（1日あたり）を支払うものとする。</p> <p>（卒園後の受け入れ） 第5条 甲施設は、乙事業の卒園児が就学前まで利用できる枠を●名以上確保する。 2 甲施設は毎年4月末までに前項で定めた人数もしくはそれ以上の入所可能人数を乙事業へ報告する。 3 乙事業は毎年〇月末までに甲施設への入園を希望する者の数を調査し、報告する。 4 甲施設は、前項の報告により翌年度4月から受け入れする児童の数を確定し、その後の受入数の変更は、原則として行わないものとする。ただし、乙事業から報告を受けた以上に、甲施設が受け入れ可能と判断した場合は、この限りではない。 5 甲は、乙事業の卒園児の保護者が卒園後の受け入れを希望した場合には、前項で定める人数の卒園児を甲施設で確実に受け入れできるよう、毎年度受入れ体制を整えるものとする。</p>	<p>①<b>事業種別</b>（社会福祉法人、学校法人、株式会社等の別）と<b>施設名称</b>を明確に記入します。</p> <p>②第2条：<b>対象事業と施設名称</b>を明確に記入します。 「名称」 〇〇保育園 「施設類型」 甲の認可保育所、幼稚園、認定こども園の別 「事業類型」 乙の小規模保育事業A型、B型、C型の別</p> <p style="border: 1px dashed black; padding: 5px; text-align: center;">第3条から第8条の詳細内容については両者協議の上決定してください</p> <p style="text-align: center;"></p> <p>③<b>連携先と連携元を明確</b>にします。どちらの事業者がどちらの事業者に対して行うものかをわかりやすく記入してください。</p> <p>④第3条：<b>「保育内容の支援」については必ず記入</b>します。</p> <p>⑤第4条「代替保育の提供」、第5条「卒園後の受け入れ」については設定されていれば記入します。</p> <p>⑥第4条：金額は両者協議の上、必要があれば設定してください。金額を設定しないことも可能です。</p> <p>⑦第5条：<b>卒園後の受入枠は最低人数を記入</b>します。年度ごとに設定人数以上の人数を受け入れることは可能です。ただし、<u>設定人数を下回る可能性のあるような表現は記入しないでください。</u>（優先入所枠確保のため） 不適切な例：「原則3人以上確保する。ただし、毎年在園児の入所状況により変更することがある。」</p>

<p>6 乙は、甲施設への進級が決定した乙事業の卒園児を甲施設が円滑に受け入れできるようにし、当該卒園児の保育に必要な情報(当該卒園児の保護者に事前に同意を得たものに限る。)を提供するものとする。</p> <p>(食事の提供)</p> <p>第6条 甲施設は、次の各号に配慮し、乙事業の児童に対し食事を提供する。</p> <p>(1) 児童の年齢、発達の段階、健康状態に応じた内容の食事とし、提供する前月●●日までに食事の献立表(アレルギー等に対応するため、主な食材を記載したもの)を乙事業に提出する。</p> <p>(2) アレルギー等への配慮が必要な児童の食事の誤食を防ぐため、除去食の内容(卵、牛乳除去等)を表示した専用の容器で搬入する。</p> <p>2 乙事業は、食事を加熱、保存等の調理機能を有する設備を備え、甲施設から搬入された食事を適切に処理したうえで、乙事業の責任で児童に食事を提供する。</p> <p>3 乙事業は、アレルギー等への配慮が必要な児童の食事の誤食を防ぐため、次の各号により、児童に食事を提供する。</p> <p>(1) 第1項の献立表を確認し、アレルギー等への配慮が必要な食材の有無を前月末までに甲施設へ連絡する。</p> <p>(2) アレルギー等への配慮が必要な児童の食事の誤食を防ぐため、食事の搬入時に、第1項の献立表等により除去食の内容を確認する。</p> <p>4 乙事業が甲施設に依頼する食事数量の連絡や代金精算の方法は、別途、定める。</p> <p>(事故への対応)</p> <p>第7条 交流事業における甲施設及び乙事業の利用児童の事故等に関しては、原則として利用児童が在籍する施設において責任を負う。</p> <p>2 利用児童が甲乙の施設を移動する際には、利用児童が在籍する施設において十分に監督できる職員を配置するとともに、移動中の事故等に関しては、原則として利用児童が在籍する施設において責任を負う。</p> <p>(連携に係る経費の負担)</p> <p>第8条 乙事業は甲施設に対して、連携施設経費として月額●●●●●円を負担する。</p> <p>2 甲施設は乙事業に対して、連携をおこなった月の翌月以降に請求書を交付し、連携施設経費を請求することができる。</p> <p>3 乙事業は甲施設からの請求書を受領してから15日以内に遅滞なく支払うこととする。</p> <p>(効力の期間)</p> <p>第9条 この覚書の効力は、令和●年●月●日から●年間とする。</p> <p>(変更及び解除)</p> <p>第10条 甲乙いずれかの都合により本協定を変更又は解除する場合は、●か月前まで相手方に申し出なければならない。なお、期間中申し出がない場合、この協定は以後自動的に継続されるものとする。</p> <p>2 変更及び解除する場合、乙事業に在籍する児童及びその保護者に最大限配慮して、適用の時期その他の対応について、甲乙協議の上、決定するものとする。</p> <p>(信義誠実の原則)</p> <p>第11条 甲と乙は、この覚書の履行に際しては、信義誠実の原則に基づいて履行するものとする。ただし、この覚書の項目を履行しないために相手方に損害を与えたときは、その損害に相当する金員を損害賠償として相手方に支払わなければならない。</p> <p>(疑義の決定)</p> <p>第12条 この覚書に疑義が生じたとき、又はこの覚書に定めのない事項については、甲乙協議のうえ定めるものとする。</p>	<p>⑧第5条:認定こども園は1号認定と2号認定の人数を分けて記入します。</p> <p>⑨第8条:金額は両者協議の上、必要があれば設定してください。金額を設定しないことも可能です。</p> <p>⑩第9条:期間を明記します。<u>連携先となる保育所・幼稚園・認定こども園が開所予定施設の場合、次の文言を加えてください。</u> 『この覚書の効力は、令和●年●月●日から●年間とする。ただし、第5条に定める卒園後の受け入れについては令和●年●月●日より効力が発生する。 2 甲が運営する施設が令和●●年4月1日に開所できない場合は、前項の効力は無効となる。』</p>
--	---

この覚書を証するため本書2通を作成し、甲乙記名押印のうえ各1通を保有する。

令和 年 月 日

甲 横浜市△△区△△町■丁目■番■号  
 ○○法人○○  
 理事長 ○○ ○○ 印

乙 横浜市△△区△△町■丁目■番■号  
 ●●●●法人●●●●  
 代表取締役 ●● ●● 印

## 7 お問い合わせ先

内容	部署	電話番号 メールアドレス
認可・確認申請手続き	こども青少年局 こども施設整備課 地域型保育事業担当	045-671-4146 <a href="mailto:kd-tiikigata-hoiku@city.yokohama.jp">kd-tiikigata-hoiku@city.yokohama.jp</a>
連携施設設定に係る覚書の記入方法		
連携内容変更について	各区こども家庭支援課	-
地域の連携先、連携元に関する施設情報		
開所後の連携施設設定について		
連携施設受諾促進加算について	こども青少年局 保育・教育運営課	045 - 671 - 3564

【参考資料】連携施設受諾促進加算の諸条件について（４年度）

連携先	月額助成単価	支給条件
認可保育所	A区分 229,500円	<p><b>支給条件</b></p> <p>下記の条件①ア、イ、ウ全てに該当すること又は条件②ア、イ両方に該当すること。</p> <p>条件ア 保育内容の支援（以下のうち3項目以上に該当する）</p> <ul style="list-style-type: none"> <li>・必要に応じて連携施設の代替保育を実施することとしている。</li> <li>・施設の状況に応じ、連携施設に対して施設や園庭を開放する。</li> <li>・事業者からの相談に応じ、保育に関する助言を行うなど、必要な支援を行う。</li> <li>・連携施設の児童に対して、集団における活動の体験や児童同士の関係づくりの一環として交流保育等を実施する。</li> <li>・連携施設の児童の健康診断や健康管理に関して、必要な支援を行う。</li> <li>・連携施設との合同研修・職員交流を実施する</li> <li>・連携施設への給食の提供を実施している。</li> </ul> <p>条件イ 一時保育事業又は地域子育て支援※を実施している。</p> <p>※地域子育て支援の例 地域の子どもへの園庭開放、地域の保護者への育児講座、育児相談の実施、地域の子育て支援活動への参加（赤ちゃん教室や子育てサロン等）</p> <p>条件ウ 連携施設児童の卒園後の受入枠を設定している。</p> <p><b>単価</b></p> <p>条件①ア、イ、ウ全てに該当する場合                   A区分 229,500円 条件②ア、イ両方に該当する場合                   B区分 114,750円</p> <p>* 複数施設と連携している場合も1施設あたりの助成額は同じです。</p>
	B区分 114,750円	
幼稚園	A区分 85,000円	<p><b>支給条件</b></p> <p>条件ア 横浜市私立幼稚園等預かり保育事業（通常型・平日型）を実施している。</p> <p>条件イ 連携施設児童の卒園後の受入枠を設定している。</p> <p>条件ウ 保育内容の支援について、以下の項目を全て実施している。</p> <ul style="list-style-type: none"> <li>・事業者からの相談に応じ、保育に関する助言を行うなど、必要な支援を行う。</li> <li>・施設の状況に応じ、連携施設に対して、施設や園庭を開放する。</li> <li>・連携施設の児童に対して、集団における活動の体験や児童同士の関係づくりの一環として交流保育等を実施する。</li> </ul> <p><b>単価</b></p> <p>条件① ア、イ、ウ全てに該当する場合                   A区分 85,000円 条件② ア、イともに該当する場合                   B区分 57,400円</p> <p>* 複数施設と連携している場合も1施設あたりの助成額は同じです。</p>
	B区分 57,400円	
認定こども園	A区分 229,500円	<p><b>支給条件</b></p> <p>条件ア 連携施設児童の卒園後の受け入れ枠を設定している。</p> <p>条件イ 保育内容の支援を行っている。（以下のうち3項目以上該当する）</p> <ul style="list-style-type: none"> <li>・必要に応じて連携施設の代替保育を実施することとしている。</li> <li>・事業者からの相談に応じ、保育に関する助言を行うなど必要な支援を行う。</li> <li>・施設の状況に応じ、連携施設に対して施設や園庭を開放する。</li> <li>・連携施設の児童に対して、集団における活動の体験や児童同士の関係づくりの一環として交流保育等を実施する。</li> <li>・連携施設の児童の健康診断や健康管理に関して必要な支援を行う。</li> <li>・連携施設との合同研修・職員交流を実施する。</li> <li>・連携施設への給食の提供を実施している。</li> </ul> <p>条件ウ 3号認定の保育を実施している。</p> <p><b>単価</b></p> <p>条件① ア、イ、ウ全てに該当する場合                   A区分 229,500円 条件② ア、イ両方に該当する場合                   B区分 85,000円 条件③ アのみに該当する場合                   C区分 57,400円</p> <p>* 複数施設と連携している場合も1施設あたりの助成額は同じです。</p>
	B区分 85,000円	
	C区分 57,400円	

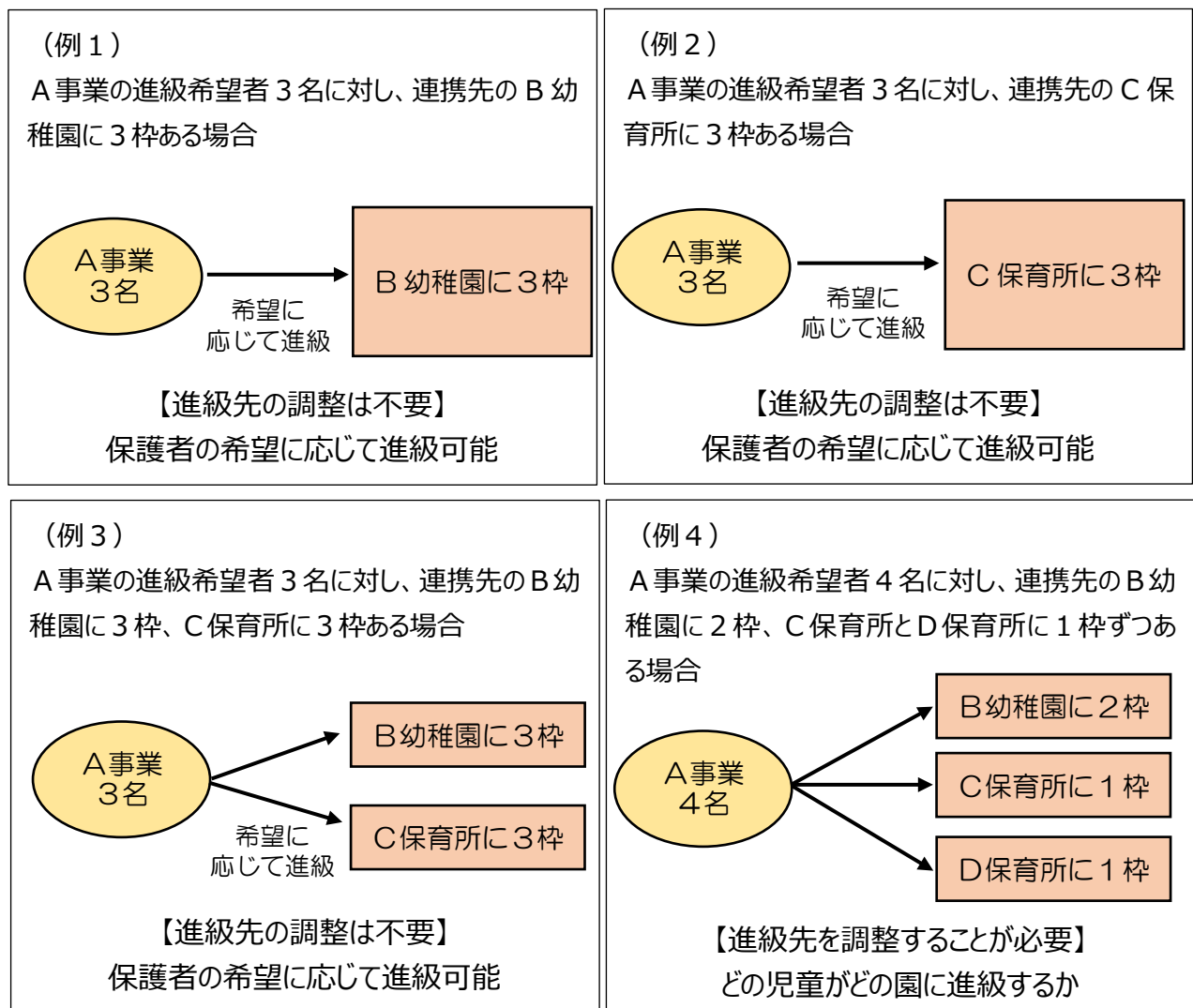
## 3-2 連携施設への進級の仕組みについて

### 1 連携施設へ進級させる際の取扱い

卒園後の進級先の確保のため、連携施設を設定している場合は、連携施設に優先して入所できる制度（以下、「優先入所」）を設けています。すべての保護者の希望に応じた優先入所枠を確保できない場合は、進級先によって決定者と選考基準（どの児童をどの進級先へ進級させるか）が異なります。

進級先	決定者	選考基準
幼稚園・ 認定こども園（教育利用）	園の代表者	園の選考基準
保育所・ 認定こども園（保育利用）	横浜市各区 福祉保健センター長	横浜市の利用調整基準

<卒園児が連携施設に進級する具体的なケース>



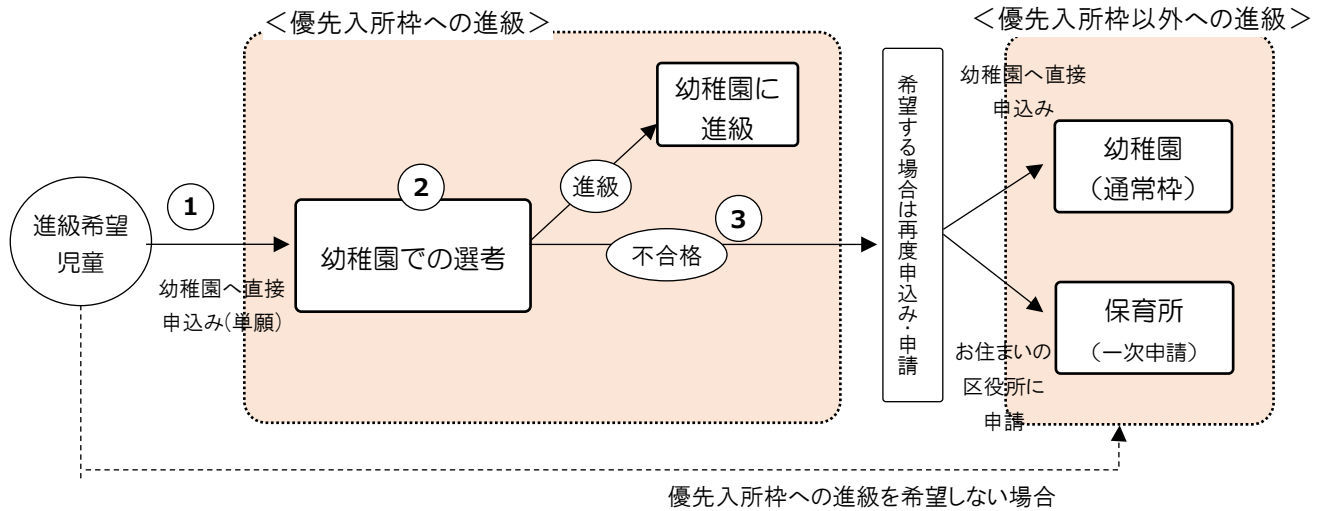


本項以降の取扱いやスケジュール等は、令和5年4月に連携施設へ進級する児童を対象としたもので、今後変更の可能性があります。

## 2 申請・申込みから決定までの流れ

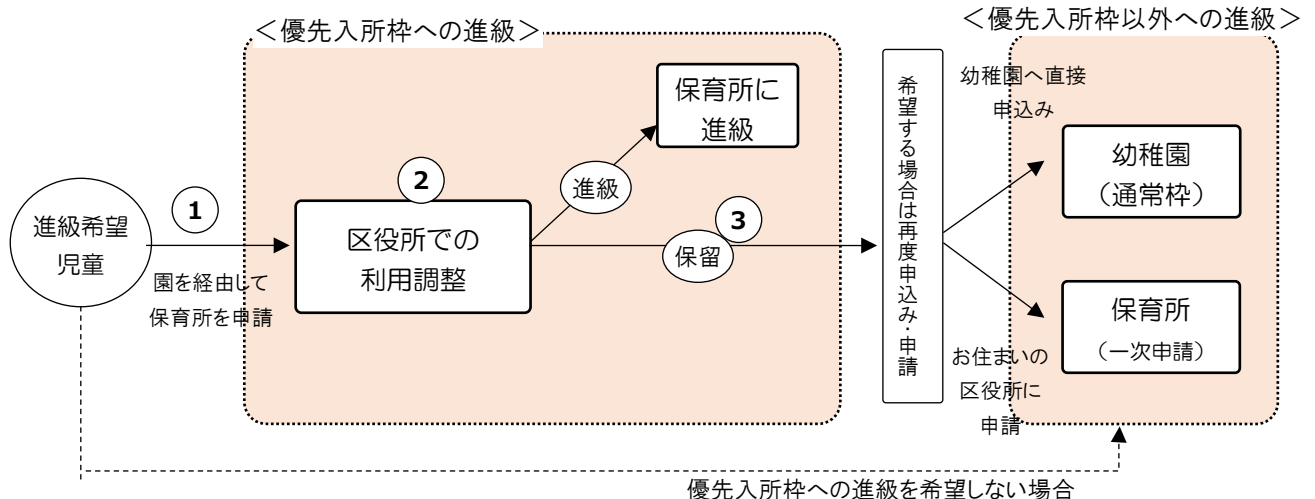
- ※1 本項以降の「幼稚園」には「認定こども園(教育利用)」を、「保育所」には「認定こども園(保育利用)」をそれぞれ含みます。
- ※2 本項以降の「区役所」は、特段の記載がない場合、園の所在区の区役所こども家庭支援課を指します。

### (1) 幼稚園に優先入所枠を持つ場合



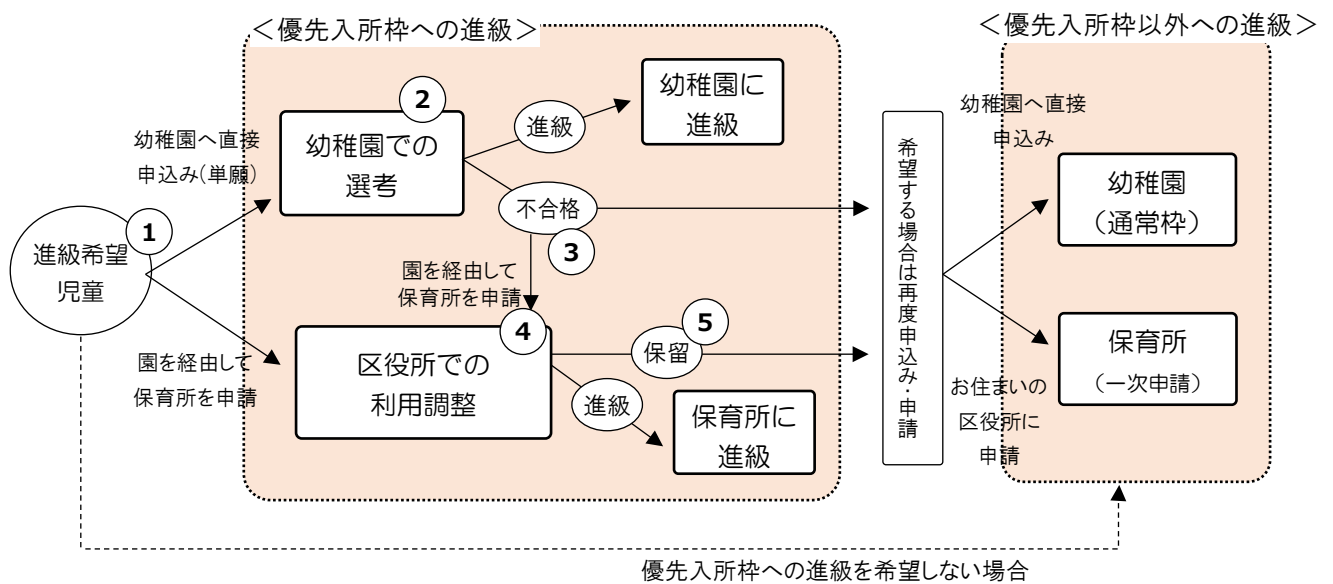
- ① 保護者は、幼稚園（優先入所枠）へ、園の指定する日以降に直接申し込みます。幼稚園への申込は単願とします。
- ② 幼稚園が優先入所枠の利用者を選考します。幼稚園（優先入所枠）に決まった場合は、進級となります。  
 ※ 幼稚園（連携先）の代表者は、市で定める期日までに決定者を区役所に報告します。  
 ※ 優先入所枠への進級者は決定しますが、県下幼稚園では願書受付を、11月1日以降に統一していることを踏まえ、正式な願書受付や入園料等の徴収をするときは、一般募集と同様の11月1日以降（例年の場合）に行ってください。
- ③ 幼稚園（優先入所枠）に不合格となった場合は、保護者は、幼稚園（通常枠）または保育所（一次申請）への進級の希望を選択し、希望する場合は保護者ご自身で申し込みます。

### (2) 保育所に優先入所枠を持つ場合



- ① 保護者は、保育所（優先入所枠）への利用申請を行います。申請書類は、園（地域型保育事業）経由で区役所に提出します。
- ② 区役所は保育所（優先入所枠）の利用調整を行います。  
利用調整の結果、保育所に決まった場合は、以降の利用調整は行われず、進級となります。
- ③ 保留となった場合は、幼稚園（通常枠）または保育所（一次申請）への進級の希望を選択し、希望する場合は保護者ご自身で申し込みます。

### （３）幼稚園と保育所の両方に優先入所枠を持つ場合



- ① 保護者は、幼稚園（優先入所枠）への進級を希望するか選択します。選択する場合は園の指定する日以降に直接申し込みます。幼稚園への申込は単願とします。保育所（優先入所枠）のみを希望する場合、申請書類は、園（地域型保育事業）経由で区役所に提出します。
- ② 幼稚園が優先入所枠の利用者を選考します。  
幼稚園（優先入所枠）に決まった場合は、進級となります。幼稚園（優先入所枠）の代表者は、決定者を区役所に報告をします。
- ③ 幼稚園（優先入所枠）に不合格となった場合、保護者は、保育所（優先入所枠）、幼稚園（通常枠）または保育所（一次利用調整）への進級の希望を選択します。
- ④ 区役所は保育所（優先入所枠）の利用調整を行います。  
利用調整の結果、保育所に決まった場合は、以降の利用調整は行われず進級となります。
- ⑤ 保留となった場合は、幼稚園（通常枠）または保育所（一次申請）への進級の希望を選択し、希望する場合は保護者ご自身で申し込みます。

### 3 優先入所の対象となる児童（令和4年度参考）

連携施設を持つ<sup>※1</sup>地域型保育事業・認可乳児保育所を利用して、在籍基準日<sup>※2</sup>に在籍し、当該年度末に卒園となる児童<sup>※3</sup>

※1…令和4年8月31日までに覚書を締結し、区役所に報告していることが必要です。

※2…在籍基準日：令和4年9月30日

一時保育として利用している場合は対象外です。

また、令和5年3月31日まで退所しないことが条件です。

※3…市外在住児童や育児休業中で利用する児童も含まれます。

### 4 連携施設への優先入所を希望しない児童

幼稚園・認定こども園（教育利用）の通常枠に申し込む場合は、園に保護者ご自身で申込みます。また、保育所・認定こども園（保育利用）の4月利用申請（一次・二次）をする場合は、締切日までにお住まいの区役所に保護者ご自身で申請します。

### 5 辞退の場合

#### （1）辞退者の取扱い

連携施設への進級が決まった後の辞退は、原則、認められません。

内定を辞退した場合でも、4月利用申請（一次・二次）の対象とはならず、5月利用申請からの対象となります。ただし、次の場合には、例外的に申請できます。

※例外的に申請できる場合

転居した場合：内定を辞退した上で、年度途中申請または4月申請（二次のみ）が可能

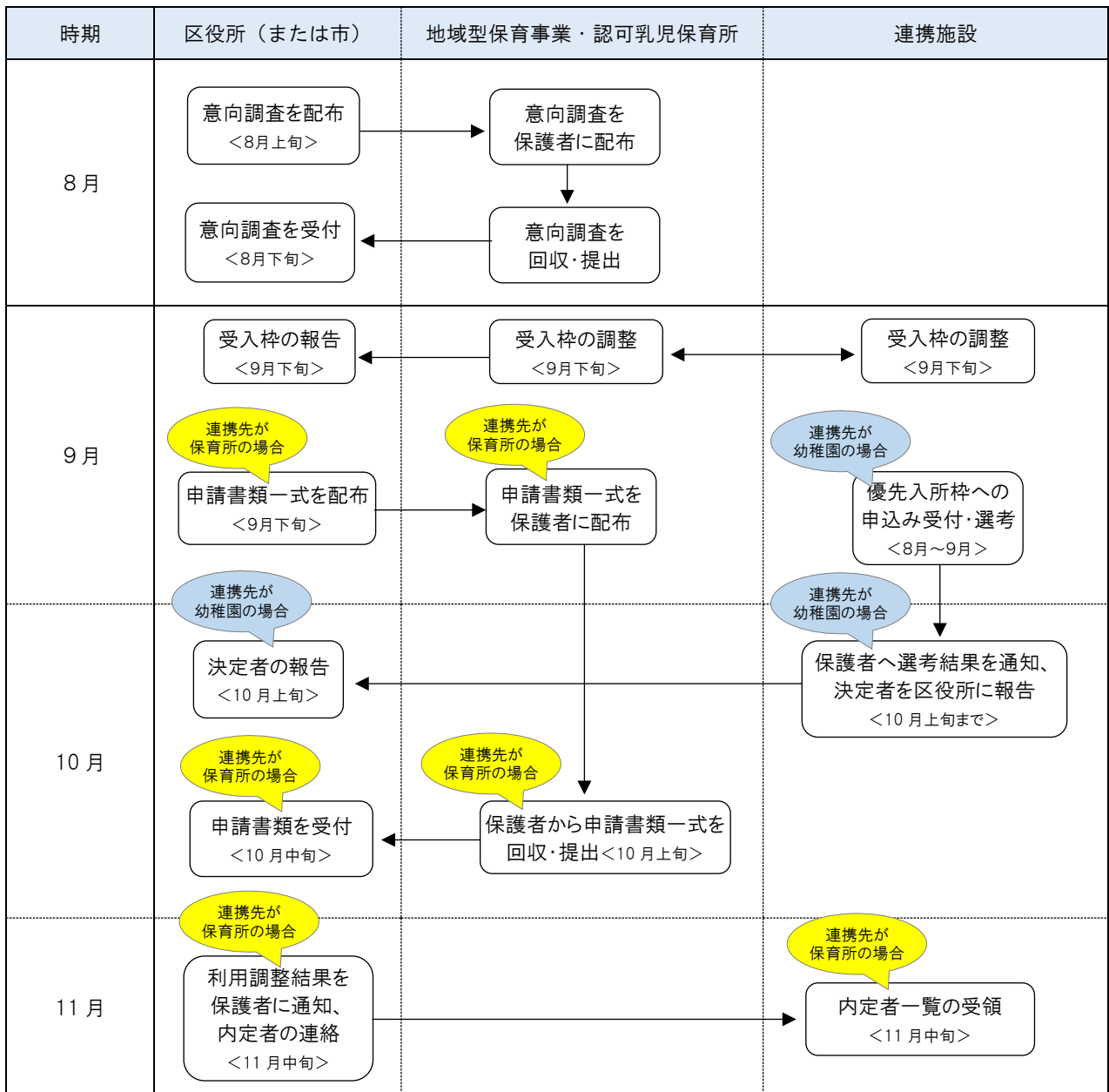
きょうだいを同園に揃えたい場合：内定を保持したままで、4月申請（二次のみ）が可能

なお、幼稚園・認定こども園（教育利用）の通常枠の申込みについては、幼稚園・認定こども園代表者の判断によります。

#### （2）決定前の取下げ

優先入所枠への利用申請を取り下げた場合は、4月利用申請（一次・二次）や幼稚園（通常枠）に申請できますが、再度、優先入所枠への申請はできません。

## 6 令和4年度のスケジュール（参考）



## 7 優先入所を行うにあたってのお願い事項（令和4年度参考）

### （1）地域型保育事業・認可乳児保育所の事業者様

① 意向調査の配布

8月上旬に、市より意向調査をお送りします。対象児童の保護者に意向調査をお渡しください。

8月下旬、市で定める期日までに、保護者から意向調査を回収し、区役所に提出をお願いします。

② 連携先の受け入れ枠数の設定

意向調査の内容を踏まえたうえで、連携先と協議し、連携先の受け入れ枠数を区役所に報告をお願いします。

③ 申請書類の配布（連携先に保育所がある場合）

9月下旬に、区役所より申請書類一式を配布しますので、対象児童の保護者にお渡しください。

10月中旬、市で定める期日までに、保護者より申請書類一式を回収し、区役所に提出をお願いします。

### （2）幼稚園・認定こども園（教育利用）様

8月～9月に、保護者から園の定める日以降に直接申込みがあります。申込方法等に関する問合せがあった際はご対応をお願いします。

10月上旬、市で定める期日までに、保護者に対して選考の結果をお知らせください。あわせて、区役所に進級決定者の報告をお願いします。

※ 優先入所枠への進級者は決定しますが、県下幼稚園では願書受付を、11月1日以降に統一していることを踏まえ、正式な願書受付や入園料等の徴収をするときは、一般募集と同様の11月1日（例年の場合）以降に行ってください。

### （3）保育所・認定こども園（保育利用）様

11月中旬に、優先入所枠における利用調整の結果、内定した児童の一覧を区役所からお送りしますので、ご確認をお願いします。

## 4 障害児保育教育対象児童等の認定について

保育・教育施設(\*) (子ども・子育て支援新制度における給付対象の民間保育所、認定こども園、幼稚園及び地域型保育事業) における特別な支援を必要とする児童の保育・教育の実施については、平成 27 年 4 月の子ども・子育て支援新制度の施行に合わせて制定した「横浜市障害児等の保育・教育実施要綱」に基づき、対象児童の認定、加配区分の決定等を行っています。

※「横浜市障害児等の保育・教育実施要綱」及び関係様式は下記ページに掲載しています。

<https://www.city.yokohama.lg.jp/kurashi/kosodate-kyoiku/hoiku-yoji/shisetsu/info/yoko/youshikiany.html>

(\*)保育・教育施設は、「横浜市障害児等の保育・教育実施要綱」における施設・事業者と同義です。

### 1 対象児童

#### (1) 障害児保育教育対象児童

次のアからエまでのいずれかに該当する児童

- ア 身体障害者福祉法 (昭和 24 年 12 月法律第 283 号) 第 15 条に定める「身体障害者手帳」の交付を受けている児童
- イ 療育手帳制度要綱 (昭和 48 年 9 月 27 日厚生省発児第 156 号) に定める「療育手帳」(横浜市における呼称は「愛の手帳」) の交付を受けている児童
- ウ 精神保健及び精神障害者福祉に関する法律 (昭和 25 年 5 月法律第 123 号) 第 45 条に定める「精神障害者保健福祉手帳」の交付を受けている児童
- エ ア、イ又はウのいずれかと同等程度の障害を有すると、児童相談所、横浜市障害者更生相談所、横浜市総合リハビリテーションセンター、横浜市地域療育センター、小児療育センター、神奈川県立こども医療センター、横浜市立病院及び地域中核病院等の機関 (以下「判定機関等」という。) の診断等により、区福祉保健センター長が特に認めた児童

#### (2) 特別支援保育教育対象児童

判定機関等の診断等を受けていないが、次のア又はイのいずれかに該当する児童

- ア 次の各号のすべてに該当する児童。
  - (ア) 横浜市地域療育センター又は横浜市総合リハビリテーションセンター等の療育機関を利用している児童又は利用する予定がある児童
  - (イ) この要綱による障害認定を受けていない児童
  - (ウ) 集団保育において特別な配慮の必要があると区福祉保健センター長が認めた児童
- イ ア以外の児童で、区福祉保健センターでの心理相談を利用する等の専門職による関わりがあり、集団において保育士加配が必要と区福祉保健センター長が必要性を特に認めた児童

#### (3) 被虐待児保育教育対象児童

児童相談所との協議を踏まえ、次の各号のすべてに該当すると区福祉保健センター長が特に認めた児童

- ア 虐待がある又は虐待が疑われ、保護者等と対象児童を日中に分離すること等により、虐待の重篤化を防止することが期待できる児童
- イ 日々の状況を把握することが必要な児童
- ウ 保護者対応や当該児童の状況により、保育士等の加配置がないと特定保育・教育施設での円滑な運営に支障が生じる恐れがある児童

#### (4) 医療的ケア対象児童

たん吸引、導尿、経管栄養等の医療的ケアが必要な児童で、ほかに重篤な症状がなく、集団での保育教育が可能であると区福祉保健センター長が認めた児童

## 2 障害児及び特別支援対象児童の認定までの流れ

障害児及び特別支援対象児童の認定までの流れは、別紙の「障害児保育教育対象児童等申請・認定確認書（施設・事業者→保護者説明用）」にお示しする通りです。

**この資料を使って、必ず保護者への説明を行ってください。**保護者には、保育・教育施設における集団での対象児童への必要な支援の内容、当該認定に関する申請方法や認定までの流れなどについて説明し、対象児童の状況について共通認識を持つとともに、保育・教育施設での保育・教育を実施するにあたっての必要事項を保護者と共有します。

区福祉保健センターからの認定後、対象児童の加配区分、助成金の使途等について保護者に説明し署名をいただいた用紙の写しを、こども青少年局保育・教育給付課宛に向上支援費の申請時に提出してください。

なお、資料の説明に当たっては、「障害児保育教育対象児童等申請・認定確認書について（施設・事業者用）」をご活用ください。

## 3 被虐待児保育教育対象児童及び医療的ケア対象児童の手続き（1号、2・3号共通）

### (1) 被虐待児保育教育対象児童 **家庭的保育事業を除く**

保護者及び施設長からの申請によらず、区福祉保健センターが対象児童を認定し、保育・教育施設へ通知します。児童1人に対し1人の幼稚園教諭、保育士、保育教諭が加配されます。

**すべての保育・教育施設には、虐待が疑われるケースがあった場合は、区福祉保健センターや児童相談所等に通告の義務があります。該当ケースがあった場合は、必ずご連絡ください。**

### (2) 医療的ケア対象児童

#### ア 書類提出依頼

保育・教育施設での保育・教育の提供において、医療的ケアを必要とする児童がいる場合には、保護者に対して説明を行い、「医療的ケア児童状況書」（第1号様式-2）、「医療的ケア依頼書」（第6号様式）、「医療的ケア指示書」（第7号様式）、「医療的ケア主治医意見書（兼診療情報提供書）」（第8号様式）を渡し、保護者へ提出を依頼します。

なお、医療的ケアだけでなく、障害児及び特別支援についても対象となる場合には、「2 障害児及び特別支援対象児童の認定までの流れ」に基づく手続きも併せて行ってください。

#### イ 保育・教育施設から区への申請

保護者の申し出を受け、施設所在区の福祉保健センターへ必要書類を提出します。

##### 【提出書類】

- ① 「医療的ケア児童状況書」（第1号様式-2）（保護者用）
- ② 「医療的ケア依頼書」（第6号様式）
- ③ 「医療的ケア指示書」（第7号様式）
- ④ 「医療的ケア主治医意見書（兼診療情報提供書）」（第8号様式）
- ⑤ 「医療的ケア実施（変更）届」（第9号様式）（施設・事業者用）
- ⑥ 「医療的ケア対象児童認定（変更）申請書」（第11号様式）（施設・事業者用）

※新規入所児童の①④については区こども家庭支援課よりもらってください。

#### ウ 医療的ケア児加配区分決定

イの申請を受け、区福祉保健センター長は、「医療的ケアが必要な場合の保育士加配基準」（要綱別表3）と照らし合わせ、届出の内容が適正と認めた場合に加配区分を決定し、保育・教育施設へ通知します。（「医療的ケア対象児童認定決定通知書」（第14号様式））

#### エ 看護師等の配置、助成

対象児童に認定された児童が利用する保育・教育施設が「医療的ケア対応看護職雇用費」の助成を受ける場合は、看護職（看護師、保健師、助産師、准看護師）を配置してください。

また、保育士・教諭についても、加配区分に応じた職員を配置するとともに、障害児等の保育・教育に必要な配慮をしてください。

#### オ 医療的ケア依頼書、指示書の再提出

必要な医療的ケアに変更があった場合、又は「医療的ケア依頼書」（第6号様式）及び「医療的ケア指示書」（第7号様式）の直近の提出から1年が経過した場合は、改めて「医療的ケア依頼書」（第6号様式）及び「医療的ケア指示書」（第7号様式）を区福祉保健センターに再提出してください。

## 4 障害児及び特別支援対象児童の保育・教育の実施にあたって

特別な支援を必要とする子どもの状況を保護者が受け止め、保育・教育施設と共に子どもを育むためには、子どもの様子を保護者と共有し、子どもや保護者の困り感や心配する気持ちを受け止めることが重要です。障害児及び特別支援対象児童の申請を行うにあたっては、十分な説明を行ったうえで、保護者の理解を得て話をすすめてください。保護者が子どもの特別な支援が必要な状況を受容するには個人差があります。唐突な話と受け取られないよう、保護者の心情も考慮しながら話をすすめ、お子さんにどのような支援をし、保育・教育を行っていくかについて、保護者と保育・教育施設が共有していくことが大切です。

そのためにも、障害児等支援が必要な子どもの保育については、他の子どもとの生活を通して共に成長できるよう、指導計画に位置付け、支援のための計画を個別に作成し、保育の内容や子どもの様子を日誌などに記録してください。また、保護者や区福祉保健センター、療育センターなどの関係機関とも連携し、保育・教育にあたってください。

※2・3号認定の新規利用児童で、利用決定前に加配区分の連絡を受けた場合は、保育士等の確保や保育内容等の検討など、児童の受入に必要な体制等を準備していただくようお願いします。



## 障害児保育教育対象児童等申請・認定確認書について（施設・事業者用）

[申請前]①～⑥の項目について保護者に説明します。

[認定後]保護者と認定結果を共有し、対象児童への支援、助成金の使途について説明します。

### [申請前の説明]

「障害児保育教育対象児童等申請・認定確認書」を使って説明してください。

保  
護  
者  
説  
明

#### ①お子さんの様子、必要な支援についての情報共有

- ・特別な支援を必要とする子どもの状況を保護者が受け止め、保育・教育施設と共に子どもを育むためには、子どもの様子を保護者と共有し、子どもや保護者の困り感や心配する気持ちを受け止めることが重要です。
- ・障害児及び特別支援対象児童の申請を行うにあたっては、十分な説明を行ったうえで、保護者の理解を得て話をすすめてください。保護者が子どもの特別な支援が必要な状況を受容するには個人差があります。唐突な話と受け取られないよう、保護者の心情も考慮しながら話をすすめ、お子さんにどのような支援をし、保育・教育を行っていくかについて、保護者と保育・教育施設が共有していくことが大切です。

#### ②本制度についての説明

- ・障害児保育教育対象児童等申請・認定確認書の記載内容について説明します。
- ・認定されることで、加配区分に応じた費用が保育・教育施設に対して助成されます（市立保育所を除く）。助成金の使途及び集団での保育・教育の中での対象児童への支援について、どのように対応するかを十分に説明したうえで、保護者に必要書類の提出をお願いします。この際、対象児童及び保護者の人権への配慮をお願いします。
- ・保護者が「児童状況書」（第1号様式）を提出することで、特別な支援を必要とする児童の保育・教育の提供に対する同意とします。

必  
要  
書  
類

#### ③提出書類

受け取った書類は、「障害児保育教育対象児童等認定（変更）申請書」（第10号様式）と共に、施設所在区福祉保健センター（こども家庭支援課）に提出します。

##### 【保護者が準備するもの】

##### ○「児童状況書」（第1号様式）

- ・記入できない部分がある場合には、その部分は空欄でも構いません。「保護者同意欄」には必ず保護者の署名をもらってください。

##### ○手帳の写し＜手帳がある場合＞

##### ○「児童意見書・診断書」（第3号様式）又は診断書（任意様式）＜手帳がない場合＞

- ・保護者から判定機関等に作成を依頼します。保護者の了解を得ている場合には、区福祉保健センターから判定機関等に意見照会をすることもできます。その場合は、区福祉保健センターにご相談ください。

※（1号認定児童のみ該当）神奈川県私立幼稚園等特別支援教育費補助金を申請する対象児童については、市には写しを、県には原本を提出してください。

##### 【保育・教育施設が準備するもの】

##### ○「児童状況確認書」（第2号様式）

- ・生活習慣や発達の状況を中心に客観的に記入します。
- ・日常の保育・教育の時間の中で把握できないことを理由に、児童の状況について過度の聞き取りを行う等、必要以上にプライバシーに立ち入らないように配慮してください。確認できない内容は、記載なしで提出していただいても構いません。
- ・該当の児童に関わる書類については、個人情報保護法に基づき、保護者の求めがあれば開示します。保護者から申し出があった場合には、区福祉保健センターにご相談ください。

必  
要  
書  
類

○「障害児保育教育対象児童等認定（変更）申請書」（第10号様式）

- ・他の必要書類と合わせて、申請の際に区福祉保健センターに提出します。

※「特別支援保育教育児童状況確認書」（第4号様式）

通院先（判定機関等）での診断がない場合には、特別支援保育教育の対象児童となります。その場合、区福祉保健センターが記入する「特別支援保育教育児童状況確認書」（第4号様式）が必要になりますので、区福祉保健センターに各施設から依頼してください。

※手帳が無い場合の加配区分の目安

- A区分：日常生活に支障があることから、園生活で子どもが活動するほとんどの場面において保育士等の支援等が必要な状況
- B区分：園生活で子どもが活動する場面の半分程度において、保育士等の支援等が必要な状況
- C区分：園生活で子どもが活動する場面において、部分的に保育士等の支援等が必要な状況

各区分とも、「ほとんどの場面」「場面の半分程度」「部分的に」が、具体的にどのような場面における、こういった支援なのかということについて、保護者に説明をしてください。

また、「保育士等の支援等」としてあるように、支援の内容は必ずしも保育士等が行う内容とは限りませんので、環境整備的な面での支援がある場合には、その説明もしてください。

認  
定  
結  
果

④障害児認定、特別支援児認定、加配区分決定

- ・施設所在区の福祉保健センターから、保育・教育施設に「障害児保育教育対象児童等加配区分認定（変更）通知書」（第12号様式）により、認定結果を通知します。
- ・認定結果は保護者に説明してください。

※認定の対象となる期間

- ・原則として、保護者から「児童状況書」（第1号様式）による申し出があった日からとします。

ただし、対象児童に対して特別な支援を行っていたことが記録等で明らかな場合は、支援を開始した日に遡って認定することができます。申請先の区福祉保健センターにご相談ください。

記録等の例）対象児童の個別対応を記録した保育日誌等加配した職員配置状況が分かる書類、あるいは同等の内容の書類 など

保  
育  
・  
教  
育  
の  
実  
施

⑤対象児童への支援

- ・特別な支援を必要とする児童の保育・教育の実施のための職員の配置等を行い、支援のための計画を個別に作成します。
- ・保育の内容や児童の様子を日々記録し、次の指導計画の作成等に活用します。
- ・保育・教育施設が、保護者、専門機関及び区福祉保健センターとの連携を十分に図りながら、保育・教育を行います。
- ・助成金の使途について、対象児童に応じた具体的な対応を保護者に説明してください。

⑥認定の見直し

- ・保育・教育の提供や対象児童の発達に応じ、児童の状況に明らかに変化があった場合は、認定の変更又は取消ができます。その場合には、保護者とも情報共有・相談を行ってください。
- ・取消の決定をする場合には、区福祉保健センターから対象児童の状況について、確認をすることがあります。

＜新規入園児の取扱い＞（詳しくは、対象児童の調整があった際に区福祉保健センターに確認してください。）

### 1 新規入園希望者の見学

保育・教育施設は希望者の見学を受け入れてください。

### 2 試行的保育の実施（2・3号認定児童のみ）（原則、利用調整の内諾後）

- ・対象児童の状況や観察のため、見学に代えて保育を実施します。（見学だけでも差し支えありません。）
- ・利用希望の保育所等で実施し、必要に応じて保護者との面談や聞き取りを行います。
- ・保育を実施する時間は施設が保護者と調整して決めます。対象児童の生活習慣を知るために、飲食もできるものとしますが、衛生面・アレルギーには十分注意してください。
- ・試行的保育の実施後、「児童状況確認書」（第2号様式）を記載し、施設所在区の福祉保健センターに提出してください。（1号認定児童の場合、面談等だけで「児童状況確認書」（第2号様式）の記入が難しい場合は、入園後に提出してください。）

## 【認定後の説明】

「障害児保育教育対象児童等申請・認定確認書」を使って説明してください。

向上支援費（障害児等受入加算）申請の際、保育・教育施設及び保護者が署名した「障害児保育教育対象児童等申請・認定確認書」の写しの提出が必要です。（市立保育所を除く）

※提出先は、こども青少年局保育・教育給付課です。

### 【施設記入欄】

- ・認定結果及び対象児童への保育・教育における支援について、保護者に説明してください。入園後も面談などを通じて支援内容を保護者と共有してください。
- ・助成金の使途について、対象児童のケースに応じ、どのように活用するか記入し、保護者に説明してください。  
例) ・対象児童への支援が必要な場面で、保育士等を加配する。
  - ・対象児童の保育・教育を実施するにあたって、必要な環境を整える。
  - ・対象児童の指導計画立案や日々の記録等、文書作成時間確保のための人員を配置するなど。
- ・説明をした後、該当箇所にチェックを入れ、助成金の使途、施設所在区、施設名を記入し、施設長が署名をしてください。
- ・認定書番号は契約締結登録者一覧の支給認定番号を記載してください。

### 【保護者記入欄】

- ・保護者が保育・教育施設から説明を受けた後、該当箇所にチェックを入れ、日付の記入及び署名をしてもらいます。

**保護者説明**

① お子さんの様子、必要な支援についての情報共有

② 本制度についての説明

- ・本制度は、お子さんが集団での保育・教育において特別な支援を必要とする場合に、保育士等の加配等によって支援するものです。
- ・認定をされた場合には、保育・教育施設が保育士等の加配、環境整備、記録や計画立案のための職員配置など、お子さんへの保育・教育に必要な対応を行います。
- ・助成の対象となる期間は、基本的には保護者から申し出があった日以降ですが、それ以前にも職員の配置などを行っている場合には、対応を開始した日から対象となります。
- ・区福祉保健センターから認定決定を受け取った保育・教育施設から、加配の区分や助成金の使途などについて説明がありますので、説明を受けた場合には、確認の署名をお願いします。

**必要書類**

③ 提出書類（保護者は、◎印の書類を、保育・教育施設にお渡しください。）

手帳の有無（身体障害者手帳・療育手帳(愛の手帳)・精神障害者保健福祉手帳）

あり ↓ なし ↓

**【保護者が準備】**

◎「児童状況書」（第1号様式）

◎手帳の写し

通院先（判定機関等）での診断がある

あてはまる ↓ あてはまらない ↓

**【保護者が準備】**

◎「児童状況書」（第1号様式）

◎判定機関等の意見が分かるもの  
「児童意見書・診断書」（第3号様式）  
又は 診断書（任意様式）  
判定機関等が記入

※場合によっては区福祉保健センターから意見照会

今後通院予定 又は 区の心理相談を利用する等の専門職による関わり

あり ↓ なし ↓

特別支援保育教育対象児童として申請

する ↓ しない ↓

**【保護者が準備】**

◎「児童状況書」（第1号様式）

対象外

**【保育・教育施設が準備】**

○「児童状況確認書」（第2号様式）

○「障害児保育教育対象児童等認定（変更）申請書」（第10号様式）

④ 障害児等認定、加配区分決定

施設所在区の福祉保健センターより保育・教育施設へ、認定の決定を通知します。その通知を受けた後、保育・教育施設から、改めて保護者にお知らせします。

○「障害児保育教育対象児童等加配区分認定（変更）通知書」（第12号様式）

区福祉保健センター記入

⑤ 対象児童への支援

保育・教育施設が、保護者、専門機関及び区福祉保健センターと連携を十分に図りながら、特別な支援を必要とする児童の保育教育の実施のための職員の配置等を行い、個別に計画を立てて支援していきます。また、認定後も引き続き、面談などを通して保育内容（支援内容）を伝えます。

⑥ 認定の見直し

保育・教育の提供やお子さんの発達に応じ、児童の状況に明らかに変化があり、認定の変更、又は取り消しが必要な場合には再度ご相談します。

認定後の説明

区福祉保健センターから認定の通知を受け取った保育・教育施設が、保護者に対して認定区分、助成金の使途等について説明するとともに、その後の保育・教育について説明します。

説明を受けた後、署名をお願いします。

署名をいただいた用紙の写しを、保育・教育施設が横浜市に提出します。

【施設記入欄】

認定証番号： \_\_\_\_\_ 児童名： \_\_\_\_\_

保護者に、障害児、特別支援児保育教育対象児童の認定結果を説明しました。

【    】 障害児保育教育対象児童（加配区分 A・B・C）

【    】 特別支援保育教育対象児童

認定後の対象児童への保育教育における支援、助成金の使途について、保護者に説明しました。

助成金の使途：

\_\_\_\_\_ 区：施設名 \_\_\_\_\_ 施設長氏名（自署） \_\_\_\_\_

【保護者記入欄】 (確認後□にチェック☑と署名をお願いします)

障害児、特別支援児保育教育対象児童の認定結果を確認しました。

認定後の子どもの保育教育における支援、助成金の使途について、説明を受けました。

確認日： \_\_\_\_\_ 年 \_\_\_\_\_ 月 \_\_\_\_\_ 日 \_\_\_\_\_ 保護者氏名（自署） \_\_\_\_\_

## 5 一時保育・預かり保育の無償化 について

こども青少年局保育・教育給付課 施設等利用給付(償還払)担当

### 目次

#### 【基礎知識】

- 幼児教育・保育の無償化の対象と範囲
- 幼児教育・保育の無償化の給付方法

#### 【請求方法】

- 1 一時保育・預かり保育の無償化給付費の請求について
  - (1) 請求事務の流れ
  - (2) 園・施設に行っていたこと
  - (3) 提供証明書の記載例(一時保育)
- 2 無償化給付費の請求について聞かれたら

## 幼児教育・保育の無償化の対象と範囲

	認可保育所、 認定こども園 (保育)等 (地域型を含む)	施設型給付幼稚園 ・認定こども園(教育)		私学助成幼稚園		一時保育等
		教育	預かり保育	教育	預かり保育	
3～5歳児 クラス	○	○	○ (※) (上限11,300円)	○ (上限25,700円)	○ (※) (上限11,300円)	○ (※) (上限37,000円)
満3歳児 (3歳になった日から最初の3 月31日までにある子ども)		○	×	○ (上限25,700円)	×	
市民税非課税世帯の 満3歳児 (3歳になった日から最初の3 月31日までにある子ども)		○	○ (※) (上限16,300円)	○ (上限25,700円)	○ (※) (上限16,300円)	
市民税非課税世帯の 0～2歳児 クラス	○	(※)無償化にあたり保育の必要性の認定が必要				○ (※) (上限42,000円)

一時保育・預かり保育の無償化についてはこちら

## 幼児教育・保育の無償化の給付方法

保護者からの申請を受けて市町村が給付する

	保育所等	施設給付型幼稚園 ・認定こども園		私学助成幼稚園等		一時保育等
		教育部分	市型預かり保育	教育部分	市型預かり保育	
保護者	利用料0円	利用料0円	利用料0円	利用料から 上限25,700円 を引いた分を 施設に支払い	利用料0円	利用料を園・施設に支払い 提供証明書を添付し 給付申請 給付金受け取り
施設・ 事業所	給付申請	給付申請	給付申請	保護者から 差引分徴収 給付申請	給付申請	利用料徴収 提供証明書発行
市	施設に給付	施設に給付	施設に給付	施設に給付	施設に給付	提供証明書等確認し <b>保護者に直接給付</b> ※四半期ごと

市型預かり保育に係る無償化給付費については、園の代理受領となりますので、保護者から市への請求は不要です。

## 【一時保育等】

- 保育の必要性の認定のある、3～5歳児クラスの子どもで、保育所又は認定こども園・幼稚園を利用していない場合に、月額37,000円を上限として利用料を無償化
- 市民税非課税世帯の0～2歳児クラスは月額42,000円を上限
- 保育の必要性の認定のある、3～5歳児クラスの子どもで、一定基準（※）の預かり保育を実施していない認定こども園・幼稚園を利用している場合に、月額11,300円を上限として無償化（次ページ参照）

※一定基準：平日8時間かつ年間200日以上（教育時間を含む）

一時保育等とは・・・

- ①一時保育 ②休日一時保育 ③24時間型緊急一時保育 ④認可外保育施設
- ⑤病児・病後児保育事業 ⑥乳幼児一時預かり事業 ⑦年度限定保育事業
- ⑧横浜子育てサポートシステム（送迎のみ除く）等

## 【認定こども園・施設型給付幼稚園の預かり保育】

- 保育の必要性の認定のある、3～5歳児クラスの子どもは、月額で利用日数×日額単価（450円）分（最大11,300円まで）を上限として預かり保育の利用料を無償化。
- 在籍している認定こども園・施設型給付幼稚園の預かり保育が一定基準（※）の預かり保育を実施していない場合は、在籍している認定こども園・施設型給付幼稚園の預かり保育の利用料に加え、併用する一時保育等の利用料も含めて最大11,300円の範囲内（満3歳児最大16,300円）で無償化の対象となります。

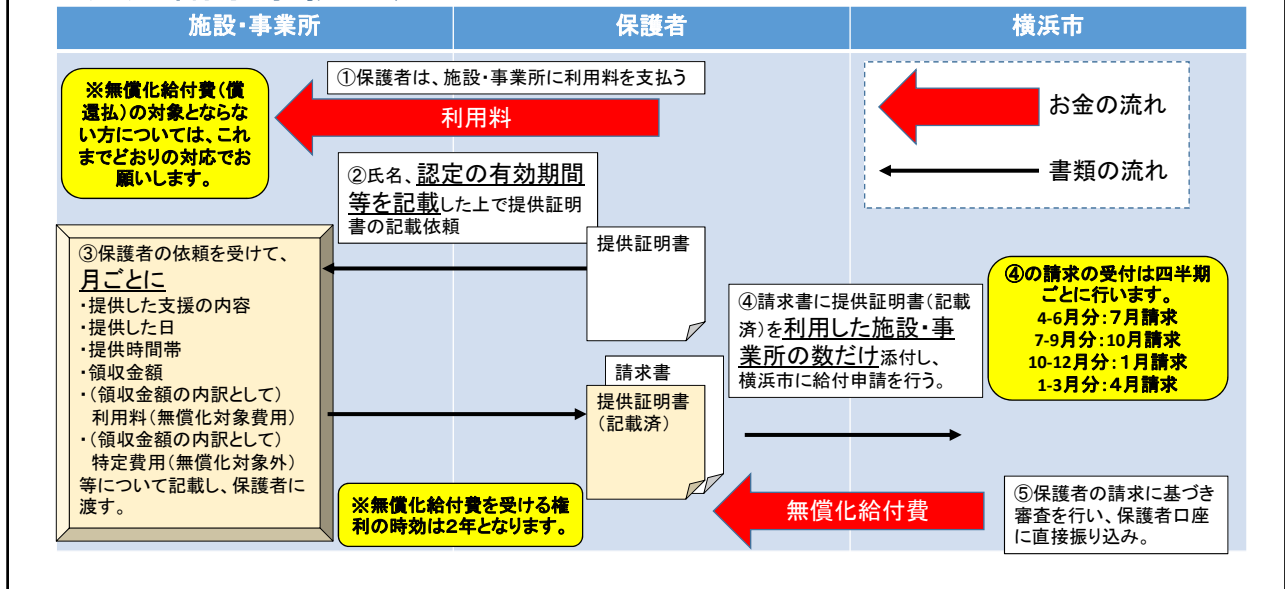
※一定基準：平日8時間かつ年間200日以上（教育時間を含む）

横浜市私立幼稚園等預かり保育事業（市型預かり保育）については、代理受領となりますので、保護者からの請求は不要です。また、併用する一時保育等の利用料は無償化の対象とはなりません。



# 1 一時保育・預かり保育の無償化給付費の請求について

## (1) 請求事務の流れ



## (2) 園・施設に行ってください

▶保護者の申し出に応じて、提供証明書に提供した支援の内容や領収金額等の記載をお願いします。

### ★記載にあたっての注意事項

ア 「月ごとの内訳」を記載してください。(様式は3か月用と1か月用の2種類あります。)

イ 食材料費等は無償化の対象外となりますので、「特定費用(※)の金額欄」にご記入ください。

※ 日用品、文房具、行事参加費、食材料費、通園送迎費等

### (3) 提供証明書記載例(一時保育.ver)

#### 特定子ども・子育て支援の提供に係る証明書

認定保護者氏名 横浜 太郎	認定証番号(12桁) 1 2 3 4 5 6 7 8 9 1 2 3	施設等利用給付認定の有効期間 R 5 / 4 / 1 ~ R 7 / 3 / 31
認定子ども氏名 横浜 花子	証明希望年月 R 5 年 4 月分	連絡先電話番号(任意) 090-1234-5678

【R5年4月】分の特定子ども・子育て支援の提供について  
※必ず、「月ごと」に記載してください。

特定子ども・子育て支援の内容 □にレを記入	認定の有効期間中に提供した日 (預かり保育は提供日数も記載) ※実際の利用日を含む「提供期間」を記入	提供時間帯 ※標準的な利用時間帯を記入	認定の有効期間中の領収金額 7,200 円	認定の有効期間中の費用 (領収金額から特定費用を 除いた金額) 無償化対象	特定費用(★) の金額 無償化対象外
認可外保育施設 □施設型認可外保育施設 □居宅訪問型保育事業 (パピーシッター)	□ [月権] 1日~末日 □ [一時利用] 日	提供時間帯 ★いくつか利用時間にパターンがある場合でも、 主な利用時間を1つ記載してください。	★領収金額から特定費用を除いた金額が 無償化対象費用となります。 ※特定費用とは、日用品、文房具、行事参加費、 食材料費、通園送迎費等実費徴収したものを。	5,200 円	2,000 円
□ 幼稚園等で行う預かり保育(市型以外) 一時預かり事業 □ 横浜市一時保育事業(市立含) □ 24時間型緊急一時保育事業 □ 横浜市休日一時保育事業	□ 企業主導型保育施設が 実施する一時預かり事業 □ 私立幼稚園は認定受入れ 推進事業	1 日 ~ 25 日	8 : 30 ~ 17 : 30		
□ 病児保育	★月のうち、例えば1日、10日、15日、25日と4回利用した場合は、 月の最初の利用日と最後の利用日を記載してください。 ※施設等利用給付認定の有効期間が月途中からの開始又は終了する場合は、 認定有効期間中に利用した期間を記載する必要があります。	★園又は施設の所在地等は「特定子ども・子育て支援 施設等確認申請書」のとおり、記載してください。	令和5年 5月 10日		
園・施設の所在地	園・施設の種類	園長・施設長の氏名	園・施設の電話番号	横浜市中央区港町1-1	みらい保育園 みさと 太郎 045-123-4567

特定子ども・子育て支援施設利用給付認定の12桁番号に基づく特定子ども・子育て支援に利用した施設に関する取組情報も掲載しております。

【記入例の注釈】  
①必ず「月ごと」に記入してください。数か月分をまとめて記入した場合は無効です。  
②記入内容を訂正する場合は、修正テープを使用せず二重線を引き正しい内容を欄に記入してください。

認定保護者氏名 横浜 太郎	認定証番号(12桁) 1 2 3 4 5 6 7 8 9 1 2 3	施設等利用給付認定の有効期間 R 5 / 4 / 1 ~ R 7 / 3 / 31
認定子ども氏名 横浜 花子	証明希望年月 R 5 / 4 月	連絡先電話番号(任意) 090-1234-5678

特定子ども・子育て支援の内容 □にレを記入	認定の有効期間中に提供した日 (預かり保育は提供日数も記載) ※実際の利用日を含む「提供期間」を記入	提供時間帯 ※標準的な利用時間帯を記入	認定の有効期間中の領収金額 7,200 円	認定の有効期間中の費用 (領収金額から特定費用を 除いた金額) 無償化対象	特定費用(★) の金額 無償化対象外
認可外保育施設 □施設型認可外保育施設 □居宅訪問型保育事業 (パピーシッター)	□ [月権] 1日~末日 □ [一時利用] 日	提供時間帯 ★いくつか利用時間にパターンがある場合でも、 主な利用時間を1つ記載してください。	★領収金額から特定費用を除いた 金額が無償化対象費用となり ます。	5,200 円	2,000 円
□ 幼稚園等で行う預かり保育(市型以外) 一時預かり事業 □ 横浜市一時保育事業(市立含) □ 24時間型緊急一時保育事業 □ 横浜市休日一時保育事業	□ 企業主導型保育施設が 実施する一時預かり事業 □ 私立幼稚園は認定受入れ 推進事業	1 日 ~ 25 日	8 : 30 ~ 17 : 30		
□ 病児保育	★月のうち、例えば1日、10日、15日、25日と4回利用した場合は、 月の最初の利用日と最後の利用日を記載してください。 ※施設等利用給付認定の有効期間が月途中からの開始又は終 了する場合は、認定有効期間中に利用した期間を記載する必要 があります。	★園又は施設の所在地等は「特定子ども・子育て 支援施設等確認申請書」のとおり、記載してください。	令和5年 7月 31日		
園・施設の所在地	園・施設の種類	園長・施設長の氏名	園・施設の電話番号	横浜市中央区港町1-1	みらい保育園 みさと 太郎 045-123-4567

## 2 無償化給付費の請求について聞かれたら



請求方法等について  
知りたい



- 令和5年度横浜市給付認定申請案内（認可外保育施設等）  
P.8『5 無償化給付費の請求について』
- 令和5年度横浜市幼稚園（施設型給付園）・認定こども園（教育利用）利用案内  
P.18『11 市型以外の預かり保育の無償化給付費について』



請求に必要な書類を  
ダウンロードをしたい



- 横浜市ウェブサイト「施設等利用費の請求方法」

横浜市 施設等利用費

検索



請求に必要な書類  
の記載方法について  
知りたい



- 【コールセンター 無償化専用ダイヤル】  
**045 - 840 - 6064**  
8 : 00 ~ 20 : 00（土日・祝日含む）

## 6 認可・確認変更の手続きについて

### 【趣旨】

児童福祉法に基づく認可及び子ども・子育て支援法に基づく確認の内容を変更しようとする場合、定められた期限までに申請又は届出を行う必要がございます。つきましては、必ず事前にこども施設整備課にご相談いただき、適切に手続きを行ってください。

### 1 提出期限及び必要書類について

認可及び確認に係る変更申請・変更届出は、施設種別及び内容により提出期限や必要書類が異なります。あらかじめ提出期限・必要書類をご確認の上、ご準備をお願いいたします。提出方法及び様式については、以下のホームページにてご確認ください。

### 【認可・確認事項の変更について】

<https://www.city.yokohama.lg.jp/kurashi/kosodate-kyoiku/kosodateshien/shinseido/henko/hoikusho.html>

### 2 施設長変更について

**開所後3年未満での施設長の変更は原則として認められません。**

開所後3年未満・以上に関わらず施設長を変更する場合は、必ず事前にこども施設整備課にご相談ください。

### 3 参考資料

認可・確認変更必要書類一覧（保育所）

※その他種別については、以下のホームページをご確認ください。

<https://www.city.yokohama.lg.jp/kurashi/kosodate-kyoiku/kosodateshien/shinseido/henko/hoikusho.html>

【担当】 こども施設整備課（佐藤、櫻井）  
045-671-4146



法人に関する変更	(1) 設置者（法人等）の名称及び主たる事務所の所在地	変更日から10日以内	—	7号	① 履歴事項全部証明書の写し【変更後】
	(2) 代表者（経営の責任者）（その氏名、生年月日、住所）	変更日の1か月前まで	—	7号	① 新代表者の履歴書 ② 履歴事項全部証明書の写し【変更後】 ③ 誓約書（第3号様式）
	(3) 定款・寄附行為等及びその登記事項証明書	変更日から10日以内	—	7号	① 履歴事項全部証明書の写し【変更後】 ② 定款、寄附行為その他の締約の写し【変更後】
	(4) 役員（その氏名、生年月日、住所）	変更日から10日以内	—	7号	① 役員一覧【変更後】 ② 誓約書（第3号様式）
その他	(1) 給付費等の請求に関する事項	※振込口座の名義等の変更	10日以内		保育・教育給付課へお問い合わせください。 (TEL 045-671-0202)

※上記の必要書類の他、必要に応じて追加書類の提出を求められます。

## 7 「子ども・子育て支援情報公表システム」(ここ de サーチ) への情報登録等について

日頃から市政にご理解・ご協力いただき誠にありがとうございます。

子ども・子育て支援法第 58 条に基づき、福祉医療機構が運営する情報サイト「子ども・子育て支援情報公表システム」(ここ de サーチ) において各教育・保育施設の情報をインターネット上で公表しています。

同情報サイトに掲載される教育・保育施設の情報は、神奈川県(以下、県)、横浜市(以下、市)及び各教育・保育施設設置者(以下、設置者)がそれぞれの分担に応じて情報を登録することになっています。

つきましては、3月下旬に設置者のアカウント ID・パスワードを発行いたしますので、登録内容の確認・更新・公表申請をお願いします。

なお、公表後も年に一度は内容を御確認いただきますようお願いいたします。園の情報に変更があった場合は、随時更新を行いますので、手順に沿って更新手続きをお願いします。

ここ de サーチは、保護者の方々が保育園を探す際に利用されるサービスの一つです。保護者の方々に適切に情報を届けるにも、必ず公表・更新手続きをお願い致します。

### 1 依頼内容

#### 登録情報の確認、更新及び申請処理

アカウント ID・パスワードが発行され次第、登録されている園の情報をご確認いただき、情報の更新した後、公表の申請処理をお願いいたします。公表申請された園の情報は、市及び県の承認後、公表されます。

登録・申請方法については、添付書類及び「施設さま向け案内ページ」に記載しております。横浜市指定の記載ルール等もございますので、添付の「【別添資料①】記入例(横浜市版)」は必ずご確認ください。

**子ども・子育て支援情報公表システム関係連絡板ご利用の施設さま向け案内ページ**

<https://www.wam.go.jp/content/wamnet/pcpub/top/kdmsys/jigyos/>

### 2 スケジュール

- ・ 3月下旬 アカウント ID・パスワード発行
- ・ 3月下旬～4月下旬 登録情報の確認・更新・申請

### 3 参考資料

①記入例(横浜市版)

②子ども・子育て支援情報公表システムに関するFAQ(よくある質問)

③かんたん操作ガイド

④ここ de サーチについて(案内)

【担当】 こども施設整備課(佐藤、櫻井)

045-671-4146

保育・教育運営課(大内、柳沢、鹿志村)

045-671-3564

【システムに関すること】 福祉医療機構 WAMNET 振興課

03-3438-9262



# 子ども・子育て支援情報公表システム 記入例

横浜市版

- ▼ 幼保連携型認定こども園の施設をモデルにして、記入例を作成しましたので参考にご活用ください。
- ▼ システム取込シートを活用して作成しているため、実際のシステム画面とは異なります。
- ▼ なお、参考例を示すために架空の設定の情報を入力している項目もありますので、ご注意ください。

シート	入力内容	ページ数
-----	------	------

## 施設の詳細情報を入力する Excelファイルで入力する 申請内容を承認する

シート	入力内容	ページ数
シート1	▼  施設等を運営する法人に関する事項	P1
シート2	▼  当該報告に係る教育・保育提供に関する事項	P2
シート3	▼  教育・保育に従事する従業者に関する事項	P3~4
シート4	▼  教育・保育等の内容に関する事項	P5
シート5	▼  当該報告に係る教育・保育の利用料等に関する事項	P6
シート6	▼  権利擁護等のために講じている措置に関する事項	P7
シート7	▼  教育・保育を提供する施設等の運営状況に関する事項	P8
シート8	▼  都道府県知事が必要と認める事項	P9



※入力や選択セルに対してコピーや貼り付けを行わないでください。



認可施設帳票

施設等を運営する法人に関する事項

法人の種類	社会福祉法人	
法人の名称(ふりがな)	しゃかいふくしほうじんてすとふくしかい	
法人の名称	社会福祉法人テスト福祉会	
主たる事務所の所在地	郵便番号	〒 999 - 9999
	都道府県	神奈川県
	市区町村	横浜市
	町名・番地	中区テスト町1-1-1
	建物名・部屋番号等	テストビル109
主たる事務所の電話番号	000-99-9999	
主たる事務所のお他連絡先	000-88-8888	
事業者番号	9999901000040	
法人の代表者	法人の代表者の氏名	山田 太郎
	法人の代表者の職名	理事長
法人の設立年月日	西暦	1960 年 5 月 1 日
地域型保育事業	あり	
本園・分園	本園・分園の有無	あり
	本園・分園の施設の名称	テスト保育園・テスト保育園 (分園)

【法人情報】※任意項目  
赤枠の法人情報及び本園・分園の欄は、自治体が登録・更新する項目となっており、設置者側ではシステム上登録できない仕様になっています。データ取込みの都合上、現時点では空欄としています。

※入力や選択セルに対してコピーや貼り付けを行わないでください。



認可施設帳票

施設類型		認定こども園 - 幼保連携型	
施設等の名称(ふりがな)	さんがるほいくえん	施設等の電話番号	【施設等の電話番号】 こども青少年局で把握している最新の電話番号を入力しています。 必要に応じて、修正をしてください。
施設等の名称	サンブル保育園	【施設等のその他連絡先】 「施設等の電話番号」に記載した連絡先以外に、市民等からの問い合わせに対応できる連絡先がある場合に、入力してください。 (FAX番号は不可)	
郵便番号	〒 888		
都道府県	神奈川県		
市区町村	横浜市		
町名・番地	中区テスト町9-9-9		
建物名・部屋番号等	テストビル701		
施設等の電話番号	000-1111-1111	【メールアドレス】 市民等からの問い合わせに対応できるメールアドレスを入力してください。 (「システムからの連絡用メールアドレス」と同一アドレスでも構いません。)	
施設等のその他連絡先	000-8888-8888		
メールアドレス	sample@test.co.jp		
事業所番号	999991000999		
管理者氏名	山田 次郎	【管理者情報】※任意項目 自治体が登録・更新する項目となり、設置者側ではシステム上登録できない仕様になっています。	
管理者の職名	施設長 (幼稚園教諭1種免許状、保育士資格)		
認可・認定年月日	西暦 2015 年 4 月		
開始年月日	西暦 2015 年 4 月 1 日		
確認年月日	西暦 2015 年 4 月 1 日		
連携先施設1	連携先施設名 連携先電話番号	テスト連携施設1 00-9999-2222	
連携先施設2	連携先施設名 連携先電話番号	テスト連携施設2 00-9999-3333	

※入力や選択セルに対してコピーや貼り付けを行わないでください。

認可施設帳票

職種	従業者数 [単位:人]		労働時間 [単位:時間/日]	経験年数 [単位:年]		
	常勤	非常勤		常勤	非常勤	
保育教諭	10	0	7.75	11.1	0	
教諭又は保育士	5	2	7.75	8.5	13.1	
保育士	0	0	0	0	0	
保育従事者	1	3	6	22	3.2	
教諭	0	0	0	0	0	
家庭的保育者 又は家庭的保育補助者	0	0		0	0	
合計	16	5		-	-	
職員一人当たりの子どもの数	5					人
有する免許・資格	<input type="radio"/> 保育士資格					
	<input type="radio"/> 幼稚園教諭免許					
	<input type="radio"/> 看護師免許					
	その他					
有する免許・資格 - その他	管理栄養士 調理師 介護福祉士					

就業規則で定める正職員(常勤)の  
所定労働時間を計上します。  
※小数点第2位まで(第3位以下切捨)

常勤職員(非常勤の常勤並みを含む)  
の平均経験年数を計上します。  
※小数点第1位まで(第2位以下切捨)

処遇改善等加算Ⅰの  
考え方と同じです。

例えば、所定労働時間が  
・6時間勤務の契約 ⇒ 「6」と入力  
・7時間45分 " ⇒ 「7.75」と入力  
・8時間 " ⇒ 「8」と入力

【資格の欄の考え方】  
入力は職員1人当たり、いずれか1つの項目に計上します(複数の資格を保有していても1項目のみで重複してはいけません)。  
「保育教諭」: 認定こども園で保育士と幼稚園教諭の両方の資格を取得している者が該当します。  
「教諭又は保育士」: 認定こども園で特別制度により保育士又は幼稚園教諭のいずれかの資格を取得している者が該当します。  
「保育士」: 保育士資格を取得している者が該当します。  
「保育従事者」: 看護師、小学校教諭、子育て支援員等の資格者が該当します。  
「教諭」: 幼稚園教諭の資格を取得している者が該当します。

※入力や選択セルに対してコピーや貼り付けを行わないでください。

選択形式セル  
入力形式セル

認可施設帳票

開所日		西暦		年		月		日		時		分	
開所・閉所時間	平日	7	0	0	19	0	19	0	0	分	分	分	分
開所・閉所時間	土曜	7	0	0	19	0	19	0	0	分	分	分	分
預かり保育開所・閉所時間	【預かり保育開所・閉所時間】 認定こども園のみ入力をお願いします。 1号認定の預かり保育の実施時間(正規教育時間を含む) を入力してください。	7	0	0	19	0	19	0	0	分	分	分	分
預かり保育開所・閉所時間	認定こども園のみ入力をお願いします。 1号認定の預かり保育の実施時間(正規教育時間を含む) を入力してください。	7	10	0	18	0	18	0	0	分	分	分	分
年齢	利用定員数[単位:人]	利用者数[単位:人]		学級数[単位:組]									
0歳	9	9		1									
1歳	12	12		2									
2歳	15	15		1									
3歳	30	30		1									
4歳	30	30		1									
5歳	30	30		1									
合計	126	126		7									
運営方法	<p>【運営方法】 8月中旬時点で横浜市HPに公表されている「保育方針」に記載されている内容を入力しています。 変更・追加がある場合には修正をお願いします。 なお、制限字数(500文字)を超えるものについては、文末に「(略)」と記載されていますので、制限字数内になるよう修正をお願いします。</p> <p>【利用者数(単位:人)】 認可保育所・地域型保育事業については、入力は不要です。 (横浜市HPにて毎月1日時点の利用者数を公表しています。) 認定こども園については、1号認定の利用者数を入力してください。2・3号認定の利用者数については、横浜市HPで公表しているため入力は不要です。</p>												
教育・保育の内容等	<p>教育・保育 理念：豊かな心を持った子どもを育成します。 教育・保育 方針：自然の中で、一人の人間として生きていく力を育てます。 登園では、年齢と月齢に応じた環境設定として、1・2歳児混合クラスがあるほか、3歳から5歳児クラスの異年齢保育 る、年下の子は面倒を見られることで、その思いやりの心を育てたい。『異年齢・同年齢での育ち合い』を大切にしていま 詳しくは、当園のホームページ URL: <a href="http://www.~~~~~">http://www.~~~~~</a></p> <p>当園の利用者数(保育利用)は、横浜市HPにて公表しています。 幼児連携型認定こども園教育・保育要領に基づき提供します。 0歳～2歳児：安心して過ごすことができる生活の場活の中で自発的・主体的に環境と関わりながら直接的・具体的な体験を通して、生きる力の基礎が培われる保育を提供します。 3歳～5歳児：発達の特徴を踏まえて、個の成長と集団としての活動の充実が図られる教育・保育を提供します。</p> <p>詳しくは、当園のホームページ URL: <a href="http://www.~~~~~">http://www.~~~~~</a></p> <p>【教育・保育の内容等】 各園の教育・保育の内容で特筆事項がある場合は、制限 字数内で記入してください。 ただし、あらかじめ入力してある「当園の利用者数(保育利 用)」は、横浜市HPにて公表しています。」の一文は削除せず、 該当文の後から記載するようお願いします。</p>												
給食の実施状況	<p>給食のみ実施</p> <p>【給食の実施状況】【給食の提供日】 認定こども園のみ、以下の点に注意して入力をお願いします。(認可保育所・地域型保育事業については、「給食のみ実施」のままでお願いします。) ①【給食の実施状況】は「給食のみ実施」または「給食・弁当の併用」を選択してください。(2・3号は給食提供となるため、「弁当のみ」は選択不可です。) ★1号も2・3号と同様に毎日給食提供している場合は、「給食のみ」を選択してください。(基本的には給食イベント時のみお弁当の場合等も含む) ★1号について、毎日お弁当持参の場合、または毎週や隔週でお弁当持参の日がある場合は、「給食・弁当」併用を選択してください。 ②【給食の提供日】は(月)～(土)で入力済みです。1号の提供日が2・3号と異なる場合は、「その他」にもチェックをしてください。 ③後述の【提供内容の特色】に1号/2・3号に分けて、給食実施状況の詳細を記載してください。 例：保育利用→(月)～(土)給食 教育利用→(月)(水)(金)給食、(火)(木)弁当</p>												
給食の提供日	<p>日曜日</p> <p>月曜日</p> <p>火曜日</p> <p>水曜日</p> <p>木曜日</p> <p>金曜日</p> <p>土曜日</p> <p>その他</p>												

障害児の受け入れ体制	あり	【障害児の受け入れ体制】 全園「あり」で入力しています。
一時預かり事業の実施	あり	【一時預かり事業の実施】 一時保育事業実施園については、休止中など一時的に受け入れをしていない場合も「あり」としたうえで、後述の【その他の利用】に休止中である旨を記載してください。
病児保育事業の実施	あり	
居室面積		【面積】※任意項目 自治体が登録・更新する項目となっており、設置者側ではシステム上で録できない仕様になっています。データ取込みの都合上、現時点では空欄としています。
園舎面積	m	
園庭面積	m	
利用手続		【利用手続】※選考基準 認可保育所、地域型保育事業については、全ての児童について横浜市が利用調整によって決定するため、空欄になっています。園での修正は不要です。 認定こども園については、【利用手続】は空欄、【選考基準】は認可届出時の情報で入力しています。1号の入園にあたっての利用手続や選考基準について、必要に応じて修正をお願いします。
選考基準		【利用手続】※選考基準 認定こども園については、1号/2・3号に分けて、利用手続や選考基準の詳細を例のとおり入力しています。1号の利用手続等については、各園で必要に応じて修正をしてください。 その他一時保育については、各園で特筆事項があれば入力してください。
その他の利用		【その他の利用】 認定こども園については、1号/2・3号に分けて、利用手続や選考基準の詳細を例のとおり入力しています。1号の利用手続等については、各園で必要に応じて修正をしてください。 その他一時保育については、各園で特筆事項があれば入力してください。
苦情に対する窓口状況		【苦情に対する窓口状況】 個人名や連絡先を記載する場合には、必ずご本人の同意を得たうえで記載してください。
賠償すべき事故への対応		日本スポーツ振興センター災害共済給付制度（死亡、傷害見舞金、食中毒）最高4,000万円 ＜日本スポーツ振興センターホームページ＞ <a href="https://www.jpnsport.go.jp/anzen/saigai/seido/tabid/85/Default.aspx">https://www.jpnsport.go.jp/anzen/saigai/seido/tabid/85/Default.aspx</a>
提供内容の特色		4月：入園式 5月：遠足 9月：運動会 11月：作品展 2月：節分（豆まき）発表会 3月：保育内容の特色 ＜保育内容の特色＞ 保育利用→（月）～（土）給食提供 / 教育利用→（月）（水）（金）給食提供、（火）（木）弁当 その他、遠足や運動会などのイベントの時は弁当持参となります。 園庭の砂場において、どろんこ遊びを実施、園の畑を活用し、無農薬野菜を栽培しカッキング保育を実施。地域と連携し、避難訓練、炊出し訓練等の総合防災訓練を実施、地域の高齢者を招いてお誕生会を実施。

※入力や選択セルに対してコピーや貼り付けを行わないでください。

	:選択形式セル
	:入力形式セル

認可施設帳票

当該報告に係る教育・保育の利用料等に関する事項	
<p>実費徴収の有無</p> <p>あり</p> <p>【実費徴収】                      全国「あり」にしたうえで、「有無も含めて各園にお問い合わせください。」と入力して                      います。                      具体的な内容を記載する場合には、例を参考に、以下の点に注意したうえで修正                      をお願いします。                      ①認可保育所、認定こども園は給食費(3～5歳児クラス)を必ず記載してください。                      ②項目は具体的にわかりやすく記載してください。                      例：× 文房具 → ○のり、クレヨン、スケッチブック                      実費徴収に関する詳細については、横浜市からの通知をご確認ください。</p> <p>実費徴収</p> <p>【金額】                      クラスで徴収額に違いがあるので、およその目安となる金額(年                      額)を記載します。                      ※例では、給食費は含み、延長保育料や習い事など、利用者の                      任意で発生する費用は計上していません。</p>	<p>実費徴収の有無</p> <p>あり</p> <p>実費徴収の有無</p> <p>あり</p> <p>金額 70,000 円/年</p>
<p>上乗せ徴収</p>	<p>金額 5,500 円/年</p> <p>理由 園舎修繕費 冷暖房費</p> <p>【上乗せ徴収(＝特定負担額)】                      認定こども園のみ該当がある場合に入力してください。                      認可保育所・地域型保育事業は「なし」で入力しています。園での入力は不要です。</p>

(トップへ戻る) (←前へ) (次へ→)

※入力や選択セルに対してコピーや貼り付けを行わないでください。

: 選択形式セル  
 : 入力形式セル

認可施設帳票

権利擁護等のために講じている措置に関する事項	
提供開始時の説明	あり
利用者の同意	あり
利用者負担の利用料に関する説明	あり
相談、苦情等の対応のための取組	<input type="radio"/> 相談、苦情受付窓口の設置
	<input type="radio"/> 相談、苦情内容の記録
	<input type="radio"/> 相談、苦情に関する市町村実施事業への協力
	<input type="radio"/> 改善結果の市町村への報告

【提供開始時の説明】【利用者の同意】【利用者負担の利用料に関する説明】  
 3項目とも全園「あり」で入力しています。

【利用者の同意】については、書面での同意を求めている場合には「なし」に変更をお願いします。

(トップへ戻る) (←前へ) (次へ→)

※入力や選択セルに対してコピーや貼り付けを行わないでください。

	:選択形式セル
	:入力形式セル

認可施設帳票

教育・保育を提供する施設等の運営状況に関する事項	
事故発生の防止及び発生時の対応	<input type="radio"/> 事故発生時の対応及び事故発生防止のための指針の整備
	<input type="radio"/> 事故発生時の報告及び改善策を周知徹底する体制の整備
	<input type="radio"/> 事故発生防止のための定期的な研修の実施
個人情報等の取組状況	<input type="radio"/> 秘密保持に係る規程の整備
	<input type="radio"/> 秘密保持に係る研修の実施
	その他
第三者評価等の実施・結果の公表状況	実施 (結果の公表有り)
第三者評価等の結果	<a href="http://www.test.co.jp">http://www.test.co.jp</a>





## 子ども・子育て支援情報公表システムに関するFAQ（よくある質問）

このFAQは、自治体及び事業者が施設情報を入力する際の参考となるよう、現行のシステムで設定している項目における考え方・取扱いを基に作成したものであり、今後詳細を検討していく過程で、随時その検討結果を反映させていくものです。  
※網掛けのセルは、追加・修正した箇所となります。

No.	事項	質問	頁
1	制度（全般）	本システムを運用する目的・理由はなにか。	P1
2	制度（全般）	入力した情報はどのように扱われるのか。	
3	制度（全般）	いつ・どのように公表されるのか。	
4	制度（全般）	今後どのように運用されるのか。	
5	制度（法令）	公表に関する法的根拠は何か。	
6	制度（全般）	公表の対象となる施設類型は何か。	
7	制度（全般）	幼稚園（私学助成）の取扱いはどうなるのか。	P2
8	制度（全般）	都道府県・市町村の役割はどうなっているのか。	
9	制度（全般）	事業者の役割はどうなっているのか。	
10	システム（基本）	システムの権限はどうなっているのか。	
11	システム（基本）	どの項目が公表されるのか。	
12	システム（基本）	項目は全て入力しなければならないのか。	
13	システム（基本）	なぜ入力できる項目とできない項目があるのか。	P3
14	システム（基本）	公表する項目はどのように決定されるのか。	

No.	事項	質問	頁
15	システム（基本）	公表したくない情報がある場合はどうすればよいか。	
16	システム（基本）	システムから複数のID通知メールが届いたが違いは何か	
17	システム（基本）	認可外における「閲覧」権限とは何か。	
18	システム（基本）	「都道府県知事が必要と認める事項」の登録方法が知りたい。	P4
19	システム（基本）	事業者インターネット環境がない場合は、どうすればよいか。	
20	システム（基本）	「事業者情報」と「施設基本情報」の修正を行う場合はどうすればよいか。	
21	システム（基本）	他の自治体で事業展開をしている事業者の情報を利用することは可能か。	
22	システム（基本）	保育園、幼稚園から認定こども園に移行した場合の事業所情報の取り扱いはどうすればよいか。	
23	システム（基本）	施設詳細情報にある「添付ファイル」には何を貼付すればよいか。	
24	システム（基本）	事業者が複数の事業所を運営しており、施設のメールアドレスを統一することは可能か。	
25	システム（基本）	確認者のIDで変更できる情報は何か。	
26	システム（基本）	公表処理を行ってから実際に公表されるまでどれくらいの期間を要するのか。	
27	入力項目（事業者情報）	事業者情報の欄に本園・分園の有無があるが、何を入力すればよいか。	
28	入力項目1のイ（施設又は事業者情報）	主たる事務所の住所には施設・事務所のどちらを入力すればよいか。	P5
29	入力項目1のロ（施設又は事業者情報）	個人事業主で職名がない場合は何を入力すればよいか。	
30	入力項目1のハ（施設又は事業者情報）	法人ではない場合は設立年月日に何を入力すればよいか。	
31	入力項目1のニ（施設又は事業者情報）	本園・分園の名称には、対象の施設を全て入力するのか。	
32	入力項目2のロ（施設情報）	メールアドレスが2種類あるが、どう使い分けるのか。	
33	入力項目2のヘ（施設情報）	確認を受けた年月日とは何ですか。	
34	入力項目3のイ（従業者の情報）	いつ時点の情報を入力すればよいか。	

No.	事項	質問	頁
35	入力項目3のイ（従業者の情報）	従業者の職種別はどのように入力すればよいか。	
36	入力項目3のイ（従業者の情報）	栄養士や調理師はカウントするのか。	
37	入力項目3のイ（従業者の情報）	労働時間はどのように入力すればよいか。	P6
38	入力項目3のイ（従業者の情報）	経験年数はどのように入力すればよいか。	
39	入力項目3のイ（従業者の情報）	職員1人当たりの子どもの数はどのように入力すればよいか。	
40	入力項目4のイ（教育・保育内容）	開所日はどのように入力すればよいか。	
41	入力項目4のイ（教育・保育内容）	延長保育時間はどこに入寮すればよいか。	
42	入力項目4のイ（教育・保育内容）	預かり保育とはどの事業のことを指しているのですか。	
43	入力項目4のイ（教育・保育内容）	年齢別に利用定員を定めていない場合はどう入力すればよいか。	P7
44	入力項目4のイ（教育・保育内容）	歳児別のクラス編成ではなく、合同クラスの場合はどうすればよいか。	
45	入力項目4のイ（教育・保育内容）	運営方法には何を入力すればよいか。	
46	入力項目4のロ（教育・保育内容）	給食の実施状況でイベントの時のみお弁当の場合はどう入力すればよいか。	
47	入力項目4のハ（教育・保育内容）	居室面積の考え方がわかりません。	
48	入力項目4のハ（教育・保育内容）	園舎面積には何を入力すればよいか。	
49	入力項目4のハ（教育・保育内容）	園庭面積には何を入力すればよいか。	
50	入力項目4のニ（教育・保育内容）	市町村で利用調整しているが選択肢がないのでどうすればよいか。	
51	入力項目4のニ（教育・保育内容）	市町村の利用調整基準で選考している場合はどうすればよいか。	
52	入力項目4のニ（教育・保育内容）	その他の利用には何を入力すればよいか。	P8
53	入力項目4のホ（教育・保育内容）	苦情に対する窓口状況には何を入力すればよいか。	
54	入力項目4のヘ（教育・保育内容）	賠償すべき事故への対応には何を入力すればよいか。	

No.	事項	質問	頁
55	入力項目4のト（教育・保育内容）	提供内容の特色には何を入力すればよいか。	
56	入力項目5（利用料）	実費徴収は歳児毎で内容や金額が異なる場合は、どのように入力すればよいか。	
57	入力項目5（利用料）	給食費（主食費・副食費）は実費徴収に記載するべきか。	P9
58	入力項目5（利用料）	上乗せ徴収はどのように入力すればよいか。	
59	入力項目別表第2の第1のイ	提供開始時の説明とは何ですか。	
60	入力項目別表第2の第1のイ	利用者の同意とは何ですか。	
61	入力項目別表第2の第2の3	第三者評価の結果が書ききれない場合は、公表しているホームページのURLを記載する方法でもよいか。	

No.	記号	分類	質問	回答	自治体向け連絡事項 (変更点・修正点)
1	a	制度 (全般)	本システムを運用する目的・理由はなにか。	本システムの目的と役割・機能は以下のとおりとなっています。 (目的) ・ 利用者の選択に資する教育・保育施設等の情報をインターネット上で直接閲覧できる環境の構築する (役割・機能) ・ 特定教育・保育施設の保育内容と運営状況等の都道府県知事への報告及び情報公表 ・ 認可外保育施設の運営状況等の情報公表 ・ 特定教育・保育施設から市町村への確認情報の届出を本システムへの登録をもって代えることが可能 ※ 届出を本システムで代用するかについては、市町村の判断となります。 〔法令の略称〕 ※児童福祉法：「児福法」とする。 ※子ども・子育て支援法：「子子法」とする。	
2	a	制度 (全般)	入力した情報はどのように扱われるのか。	全国の特設教育・保育施設等の入力された情報は、本システムを運用する独立行政法人福祉医療福祉機構(WAM)にて管理され、法に基づいて公表された情報は、利用者がインターネットにより検索・閲覧することができるようになります。	
3	a	制度 (全般)	いつ・どのように公表されるのか。	現在、施設情報の入力をお願いしているところですが、公表は令和2年9月下旬を予定しております。公表されると、独立行政法人福祉医療福祉機構が管理する「WAM NET」から施設情報を検索・閲覧できるようになります。	
4	a	制度 (全般)	今後どのように運用されるのか。	本システムは、法に基づく報告及び公表の役割のほか、事業者から市町村への確認情報の届出(新規・変更など)について、市町村の判断となりますが、システムへの確認内容の登録をもって代えることができることとなります。また、利用者への情報提供の役割もあることから、入力された情報は最低でも年1回の更新をお願いすることとなります。	
5	a	制度 (法令)	公表に関する法的根拠は何か。	特定教育・保育施設及び認可外保育施設の公表に関する法的根拠は、以下のとおりとなっています。 (特定教育・保育施設) ・ 子子法第58条第1項 ⇒ 事業者は提供する教育・保育に係る情報を所在地の都道府県知事に報告しなければならない ・ // 第2項 ⇒ 都道府県知事は当該報告内容を公表しなければならない (報告する内容) ・ 子子法施行規則第50条 ⇒ 別表第1及び別表第2に掲げる項目 (認可外保育施設) ・ 児福法第59条2の5第1項 ⇒ 事業者は、施設の運営の状況を所在地の都道府県知事に報告しなければならない ・ // 第2項 ⇒ 都道府県知事は当該報告を市町村に周知し、公表するものとする	
6	a	制度 (全般)	公表の対象となる施設類型は何か。	公表の対象となる施設は、子子法31、43条により確認をされた「特定教育・保育施設及び事業所」と児童福祉法59条による報告義務がある「認可外保育施設」が対象となります。 なお、子子法59条2の2(特定子ども・子育て支援施設等の確認)については、公表に関する規定はないため、新制度に移行していない『幼稚園(私学助成)』について、公表する・しないかは自治体の判断となります。 なお、本システムが利用者の保育施設等の情報検索に資するためのものであるという趣旨を鑑みてご検討ください。 (公表の対象施設) (自治体の判断による公表施設) ・ 認定こども園 ・ 認可保育所 ・ 幼稚園(新制度移行) ・ 幼稚園(私学助成) ・ 地域型保育事業所 ・ 認可外保育施設	

No.	記号	分類	質問	回答	自治体向け連絡事項 (変更点・修正点)
7	a	制度 (全般)	幼稚園(私学助成)の取扱いはどうなるのか。	幼稚園(私学助成)は特定・教育保育施設ではないため、厳密には法に基づく公表の対象施設ではありません。しかし、本システムが教育・保育施設等を検索・閲覧できる環境の整備し、利便性の向上を目的としていること、幼稚園(私学助成)も無償化の対象施設であることから、事業者と調整の上で自治体の判断で公表することは差し支えありません。 なお、旧システムにおいて幼稚園(私学助成)を登録していた場合でデータ移行の確認時に削除しなかった場合は、現システムにデータが移行されますので、公表しない場合は削除する必要があります。	
8	a	制度 (全般)	都道府県・市町村の役割はどうなっているのか。	自治体の役割(権限・義務)は以下のとおりです。 ・ 都道府県：特定教育・保育施設の公表、事業者情報の登録 ・ 政令市：事業者情報の登録、施設情報の確認(施設情報の代理入力も可能) ・ 市町村：施設情報の確認(施設情報の代理入力も可能) なお、システム操作の権限は基本的に上記の役割に応じて付与されているため、それぞれで入力できる項目が異なります。また、都道府県から権限を移譲されている中核市等は、市町村でも事業者情報の登録ができます。 システム操作の権限を移譲する場合は、操作権限を明確にするため、一部の市町村にのみ移すのではなく、都道府県下の市町村に対して統一に行うものとなります。(※システム上の処理があるので、事前に内閣府に相談が必要です。)	
9	a	制度 (全般)	事業者の役割はどうなっているのか。	事業者の役割は以下のとおりです。 ・ 施設の詳細情報の入力(事業者情報が登録された後)。 ・ 最低でも年1回の施設情報の更新作業 ・ (施設の確認内容に変更等がある場合に)本システムを活用した市町村への届出。 なお、本システムをもって届出に代える対応や更新作業の時期については、市町村の判断となりますので、事業者に周知するようお願いいたします。	
10	b	システム (基本)	システムの権限はどうなっているのか。	Q7のとおり、基本的に都道府県・市町村の役割に準じてシステムで操作できる権限が付与されています。例えば、都道府県は事業者の登録はできますが、施設の詳細情報の入力・確認操作はできません。	
11	b	システム (基本)	どの項目が公表されるのか。	Q5のとおり、子子法58条により事業開始前に提供する教育・保育内容を都道府県知事に報告することとされており、その報告された内容を公表することとなっていることから、原則として、全ての項目が公表の対象となります。ただし、システムの運用上では、最低限の施設情報として必ず入力が必要な項目(必須項目)を設定し、それ以外の項目については入力しなくても登録・公表することは可能です。 つまり、全ての項目は原則として公表の対象であるものの、必須項目が入力されていれば登録・公表は可能です。ただし、入力しない項目は『空欄』となり、利用者が情報を検索・閲覧できなくなりますので、情報公開の観点から可能な限り入力されることを推奨します。	
12	b	システム (基本)	項目は全て入力しなければならないのか。	Q11のとおりですが、必須項目は以下のとおりです。 ・ 法人の種類 ・ 法人の名称 ・ 主たる事務所の所在地(郵便番号、都道府県、市区町村まで) ・ 施設類型 ・ 施設等の名称 ・ 施設等の所在地(郵便番号、都道府県、市区町村まで) ・ システムからのメールアドレス	

No.	記号	分類	質問	回答	自治体向け連絡事項 (変更点・修正点)
13	b	システム(基本)	なぜ入力できる項目とできない項目があるのか。	Q8、10のとおり、付与されている権限により、入力可能な項目が分かれています。 なお、事業者が入力することができず、都道府県等でのみ入力ができる項目が設定されています。 ・ 施設類型 ・ 施設等の名称 ・ 施設等の所在地(郵便番号、都道府県、市区町村、町名・番地、建物名称・部屋番号) ・ 施設等のその他連絡先 ・ 事業者番号 ・ 施設等の管理者の氏名、職名 ・ 許可・認定年月日 ・ 開所時間 ・ 利用定員 ・ 居室面積・園舎面積、園庭面積  これは都道府県等への届出により変更が認められる項目であり、事業者の数量で変更できないもので、都道府県等でのみ操作ができるよう制限しています。	
14	b	システム(基本)	公表する項目はどのように決定されるのか。	公表の基準については、都道府県の権限で設定することになります。 基本的な考え方としては、設定されている項目は事業者が都道府県知事に報告する内容であるため、全て公表するのが原則です。 しかし、個人事業主であったり自宅を活用して事業を実施している等の事情を考慮して、指定した項目を公表しないとすることも可能です。都道府県と市町村とで協議の上で決定してください。	
15	b	システム(基本)	公表したくない情報がある場合はどうすればよいか。	都道府県が公表しないに設定した場合は、その項目は公表されません。 ただし、システムの仕様から施設毎に個別に公表する・公表しないを設定することはできません。 よって、公表したくないと事業者から申し出がある場合は、その項目を『空欄』とすることで対応してください。  例えば、Q14のとおり、自宅を事業所としている場合で町名・番地までは公表してほしくない等の申し出があった場合は、町名・番地の項目を公表しないとすると他の類型施設にまで影響するので、次のとおり対応してください。  1. 都道府県は公表するに設定している 2. 事業者から公表してほしくないとの申し出がある 3. 事情によって、当該項目を『空欄』にして登録する ※町名・番地まで登録していない場合は、マッピング表示(地図上に施設の場所を表示)はされません	
16	b	システム(基本)	システムから複数のID通知メールが届いたが違いは何か	①認可と認可外で使用するIDが異なります。同じ部署で両方を担当される場合は、登録したメールアドレス宛にそれぞれのIDが送られます。  「CHP」で始まるID(認可)・・・情報の登録および公表権限を有するID(都道府県のみ) 「CHM」で始まるID(認可)・・・情報の登録および確認権限を有するID(政令・中核市と都道府県から権限移譲を受けた市町村) 「CHL」で始まるID(認可)・・・情報の確認を行うID(一般市町村) 「CHN」で始まるID(認可外)・・・情報の登録および公表権限を有するID 「OHB」で始まるID(認可外)・・・情報の閲覧を行うID  ②認可外については、登録用と閲覧用2つのIDの登録申請をいただいた自治体もあるため、その場合も複数のメールと錯覚されるケースがありますが、内容としては異なる2つのIDを配布しているものです。メールに添付されているIDを確認してください。	※Q10に関連
17	b	システム(基本)	認可外における「閲覧」権限とは何か。	「認可外」では、事業者の確認を行う上で他の自治体において登録されている事業者情報を確認する必要があることから、登録情報を横断的に閲覧できる機能を有しており、これが「閲覧」機能となります。 「閲覧」用IDをお持ちの自治体であれば、他の自治体で登録されている事業者の情報をシステムから確認することができます。	

No.	記号	分類	質問	回答	自治体向け連絡事項 (変更点・修正点)
18	b	システム(基本)	「都道府県知事が必要と認める事項」の登録方法が知りたい。	「都道府県知事が必要と認める事項」(以下、独自項目という)については、各都道府県単位で次年度に各事業所に入力してもらいたい項目を当年度中に登録いただく仕様となっています。 <u>当年度に入力(届出)してもらいたい項目を当年度中に設定、公表することはできませんのでご注意ください。</u> 設定できる機能は、質問の種類に応じて「文字入力・数値入力・リスト選択・ボタン選択・複数選択」などから選ぶことができます。 (詳しくは、「子ども・子育て支援情報公表システム操作説明書(認可・自治体向け)P12~をご覧ください。)	
19	b	システム(基本)	事業者インターネット環境がない場合は、どうすればよいか。	「認可」において、各事業所が登録する情報を自治体が代わりに入力できる機能(「代理入力」)があります。 「認可」では「確認」権限を有するユーザー(「CHM」または「OHL」)であれば、施設情報の照会・確認を行う画面から、該当事業所を検索し、一覧画面から「詳細情報確認」のリンクをクリックすることで、該当事業所に代わって施設の情報が登録できるとともに、登録した情報を都道府県へ公表依頼することで、情報の公表が可能です。	
20	b	システム(基本)	「事業者情報」と「施設基本情報」の修正を行う場合はどうすればよいか。	「事業者情報」「施設基本情報」は登録権限を有する自治体のみ修正が可能です。 なお、該当事業所情報の処理状況が「申請待ち」の状態で修正が可能となっており、処理状況がそれぞれ「確認待ち」「公表待ち」となっている場合は、修正処理が行えませんのでご注意ください。  ※「確認待ち」「公表待ち」の状態において修正が見つかった場合は、「差し戻し」機能による事業者への差し戻し、または一旦公表処理を行っていただきますと処理状況が「申請待ち」に戻りますので、そこから修正をお願いします。	
21	b	システム(基本)	他の自治体で事業展開をしている事業者の情報を利用することは可能か。	基本的に事業者の認可権限を踏襲した登録方式としているため、他の自治体で展開している事業者の情報を引用することはできません。 市町村で新規に事業を開始する事業所については、事業者情報も含め新規登録をする必要があります。	
22	b	システム(基本)	保育園、幼稚園から認定こども園に移行した場合の事業者情報の取り扱いはどうすればよいか。	各自自治体における事業者番号の取扱いにもよりますが、 ①保育園・幼稚園を施設形態の変更に伴って一旦廃止し、新たに認定こども園で新規登録する(事業者番号は新たに付与) ②保育園・幼稚園の施設種類等を変更し、継続して管理する(事業者番号は変更前の番号を保持)  いずれの取扱いについても、システム上で対応可能となっています。	
23	b	システム(基本)	施設詳細情報にある「添付ファイル」には何を貼付すればよいか。	施設の写真や監査報告書、それに伴う改善報告書の添付など、多目的に利用いただくことを想定して設定しています。 これは法に基づく報告内容ではなく、各自自治体の運用において用途は自由です。	
24	b	システム(基本)	事業者が複数の事業所を運営しており、施設のメールアドレスを統一することは可能か。	同一アドレスを登録することは可能です。 ただし、この場合はIDに紐づく事業所を宛名としますので、例えば3つの事業所を運営していて、すべて同じメールアドレスを登録すると、同一アドレスに各事業所を宛名としたメール(計3通)が届く仕組みとなりますのでご注意ください。	
25	b	システム(基本)	確認者のIDで変更できる情報は何か。	「認可」における確認者ID(「OHL」で始まるID)では、施設から登録された情報(施設詳細情報)の修正・変更が可能です。 登録権限を持ち合わせたID(「CHM」で始まるID)の場合は、施設詳細情報に加えて事業者情報、施設基本情報の修正もあわせて可能となります。(※この場合は、No55のQ&Aをあわせてご確認ください。)	※Q55に関連
26	b	システム(基本)	公表処理を行ってから実際に公表されるまでどれくらいの期間を要するのか。	都道府県等において公表処理を実施すると、約1時間で公開されます。	
27	c	入力項目(事業者情報)	事業者情報の欄に本園・分園の有無があるが、何を入力すればよいか。	事業者が本園・分園を設置している場合に選択してください。	

No.	記号	分類	質問	回答	自治体向け連絡事項 (変更点・修正点)
28	c	入力項目1のイ(施設又は事業者情報)	主たる事務所の住所には施設・事務所のどちらを入力すればよいのか。	事業者の情報を入力する項目ですので、事業者の主たる事務所(いわゆる、法人本部)がある住所を入力してください。施設の住所は次の施設情報の項目にあります。ただし、施設に事務所を置いている場合は、主たる事務所と施設の住所が一致することになります。 なお、個人事業主は積極的に住所を公にする必要はないと考えられるため、自宅を主たる事務所としている場合であっても、施設の住所を登録しても差し支えありません。法人の場合は法務局に会社登録をしていますが、登記している住所を入力してください。	
29	c	入力項目1のロ(施設又は事業者情報)	個人事業主で職名がない場合は何を入力すればよいのか。	個人事業主の場合特に職名を設けていない場合は『空欄』でも差し支えありません。よくある社長や代表といった職名が利用されていますが、会社法により代表取締役、取締役といった職名は使えませんのでご注意ください。	
30	c	入力項目1のハ(施設又は事業者情報)	法人ではない場合は設立年月日に何を入力すればよいのか。	この場合は、法人登記をしておらず、特に商号登録もしていないのであれば、『空欄』で差し支えありません。入力する場合は、当該事業を開始した年月日を入力してください。	
31	c	入力項目1のニ(施設又は事業者情報)	本園・分園の名称には、対象の施設を全て入力するのか。	事業者が運営する本園・分園の施設名称を入力します。入力文字に制限(40文字)があるため、全ての施設が入力できない場合は、中心園(本園)または分園のみ入力するか、代表する施設のみ入力するなどの対応をお願いします。	
32	c	入力項目2のロ(施設情報)	メールアドレスが2種類あるが、どう使い分けなのか。	使い分けは以下のとおりです。 ・ メールアドレス：利用者が施設に連絡(園児の申込みなど)するアドレス ・ システム用メールアドレス：システムからの連絡に使用されます	
33	c	入力項目2のヘ(施設情報)	確認を受けた年月日とは何ですか。	特定教育・保育施設として市町村に確認された日を入力します。市町村から確認証が発行されていれば、その年月日を確認してください。 確認制度は、子ども・子育て支援新制度から施行された制度であり、新制度よりも前から認可設置されていた施設の場合は、基本的に平成27年4月1日が確認日となります。	
34	c	入力項目3のイ(従業者の情報)	いつ時点の情報を入力すればよいのか。	基本的には、4月1日時点の新年度開始時点(4月1日以降の開設した施設は開設時点)で差し支えありません。ただし、直近で大きく変更があった場合は、最新の時点での情報を入力してください。なお、従業員の職種別人数、労働時間、経験年数は極力同じ時点の情報で入力してください。	
35	c	入力項目3のイ(従業者の情報)	従業者の職種別はどのように入力すればよいのか。	本システムでは、認可用の認可外用の2種類に分かれており、認可用には特定教育・保育施設(認定こども園、保育所、幼稚園、地域型事業など)が入力するため、それぞれの施設類型に対応できるように項目を設定しています。 入力は職員1人当たり、いずれか1つの項目に計上します。 <例示> 「保育士と幼稚園教諭の資格の両方取得している場合」 認定こども園であれば保育教諭に計上し、保育所であれば保育士、幼稚園であれば教諭に計上します。 従業者の職種別の項目の入力方法は、以下のとおりです。 ・ 保育教諭：認定こども園で保育士と幼稚園教諭の両方の資格を取得している者が該当します。 ・ 教諭又は保育士：認定こども園で特例制度により保育士又は幼稚園教諭のいずれかの資格を取得している者が該当します。 ・ 保育士：保育士の資格を取得している者が該当します。 ・ 保育従事者：看護師、小学校教諭、子育て支援員等の資格者が該当します。 ・ 教諭：幼稚園教諭の資格を取得している者が該当します。 ・ 家庭的保育者又は保育補助者：家庭的保育事業用として市町村で認定されている者が該当します。	
36	c	入力項目3のイ(従業者の情報)	栄養士や調理師はカウントするのか。	栄養士・調理師(調理師)はカウントしません。施設によっては給食室がない場合や、自園調理であっても直営・委託と携帯が様々あるため、調理員は計上しません。	

No.	記号	分類	質問	回答	自治体向け連絡事項 (変更点・修正点)
37	c	入力項目3のイ(従業者の情報)	労働時間はどのように入力すればよいのか。	常勤職員(非常勤の常勤並みを含む)の雇用契約書上の平均労働時間を入力することを想定していましたが、該当する非常勤職員の勤務時間が隔月で変動がある、育児短時間勤務の職員の取扱いなど施設の事情によって計算が煩雑になるとの意見を考慮しまして、 <b>就業規則で定める正職員(常勤)の所定労働時間</b> を計上することとします。 ・ <b>就業規則で定める正職員(常勤)の所定労働時間を計上してください</b> ・ <b>所定労働時間が職種によって異なる場合は、規定の労働時間の平均を計上してください。</b> (端数の処理) ※システムの入力制限は小数点を含め3桁 ・ <b>小数点第3位以下を切捨て、小数点第2位まで(整数1桁と小数点2桁)とします。</b> <例示> 保育士の欄：保育士(常勤)の所定労働時間は7時間45分(全員) ⇒ 7.75時間/日 保育従事者の欄：看護師(常勤)の所定労働時間は6時間 子育て支援員(常勤)の所定労働時間は7時間45分 ⇒ 6.87時間/日	※入力規則(考え方・端数の処理)を変更 旧：平均労働時間(非常勤を含む) 小数点第2位以下を切捨て ↓ 新：就業規則上の所定労働時間 小数点第3位以下を切捨て、小数点第2位までとする。
38	c	入力項目3のイ(従業者の情報)	経験年数はどのように入力すればよいのか。	常勤職員(非常勤の常勤並みを含む)の平均経験年数を計上してください。経験年数は当該施設での勤続年数ではなく、職員の職歴による経験年数となります。なお、経験年数及び非常勤の常勤換算については、処遇改善等加算Ⅰの考え方と同様です。 ※算定対象の施設：処遇改善等加算の取扱い通知を確認してください ※非常勤の常勤換算：1日6時間以上かつ月20日以上の勤務 (端数の処理) ※システムの入力制限は小数点を含め3桁 ・ <b>小数点第2位以下を切捨て、小数点第1位まで(整数2桁と小数点1桁)とします。</b> <例示> ① 平均の経験年数 12年9か月の場合 ⇒ 12.75年 ⇒ 12.7年 ② 平均の経験年数 9年3か月の場合 ⇒ 9.25年 ⇒ 9.2年	※入力規則(端数の処理)を変更 旧：小数点第2位以下を切捨て ↓ 新：小数点第2位以下を切捨て、小数点第1位までとする。
39	c	入力項目3のイ(従業者の情報)	職員1人当たりの子どもの数はどのように入力すればよいのか。	利用定員の合計(子どもの数)を「従業者の職種別」で対象とした職員(教諭・保育士・保育士と見なせる保育従事者(特例換算)ができる資格者)のこのうち、常勤職員(非常勤の常勤並みを含む)の人数で除して計上してください。 なお、待機児童解消のために定員を超過して児童を受け入れており、超過受入により職員配置基準上の必要保育士数が増える場合は、実際の児童数(実員)と対象となる職員の人数で計上してください。 (端数の処理) ※システムの入力制限は整数5桁 ・ <b>小数点第2位以下を切捨て、小数点第1位を切り上げた整数とします。</b> <例示> ① 利用定員120人、職員数18人(常勤14人、非常勤(常勤換算)4人) ⇒ 6.66人 ⇒ 6人 ② 実員95人、職員数9人(常勤7人、非常勤(常勤換算)2人) ⇒ 10.5人 ⇒ 10人	※入力規則(考え方・端数の処理)を変更 旧：小数点第1位以下を切捨て ↓ 新：小数点第2位以下を切捨て、小数点第1位を切り上げた整数とする。 (追加) 超過受入により職員配置基準上の必要保育士数が増える場合は、実際の児童数(実員)と職員数で計上する。
40	c	入力項目4のイ(教育・保育内容)	開所日はどのように入力すればよいのか。	ここは入力する必要はありません。 ※今後のシステム改修を行う場合に項目の編集を含めて検討してまいります。	
41	c	入力項目4のイ(教育・保育内容)	延長保育時間はどこに入寮すればよいのか。	現システムでは延長保育時間を入力する項目がありませんので、開所時間には延長保育時間を含めた時間を入力してください。 ※今後のシステム改修を行う場合に項目の編集を含めて検討してまいります。	
42	c	入力項目4のイ(教育・保育内容)	預かり保育とはどの事業のことを指しているのですか。	認定こども園、幼稚園の預かり保育事業が該当します。保育所で実施している一時預かりは、別に入力する項目があります。	

No.	記号	分類	質問	回答	自治体向け連絡事項 (変更点・修正点)
43	c	入力項目4のイ(教育・保育内容)	年齢別に利用定員を定めていない場合はどう入力すればよいか。	2号・3号認定子どもとして利用定員を確認しており、年齢別で利用定員を定めていない場合は、次の対応が考えられます。 ①認可定員(年齢別定員)または実際の施設の状況を勘案して按分する方法で各歳児の利用定員を入力する ②いずれかの年齢に寄せて入力し、運営方法の項目にクラス編成の説明を加える ただし、②の場合は、いずれかの年齢に寄せるために他の年齢が0人となってしまい、利用者が施設情報を閲覧した際に誤解を招く可能性があるため、運営方法(自由記述)にクラス編成について説明を加えるなどの配慮が必要です。	
44	c	入力項目4のイ(教育・保育内容)	歳児別のクラス編成ではなく、合同クラスの場合はどう入力すればよいか。	保育室が各歳児で分かれておらず、1部屋で合同保育(異年齢保育)している場合であっても、歳児毎に教育・保育の内容や計画は分けて設定しているはずですので、合同クラスであっても歳児別にグループを設定して教育・保育を実施していれば、各歳児1クラス(学級)として入力してください。 また、0歳児クラス、1歳児クラス、1・2歳児クラス、2歳児クラス…(略)というように、各歳児でクラスの設定があり、かつ合同クラスも設定している場合は、どちらかのクラス(学級)に寄せて計上し、運営方法に合同クラスがある旨を記述してください。	
45	c	入力項目4のイ(教育・保育内容)	運営方法には何をを入力すればよいか。	施設の保育方針・理念を全角500文字以内で自由記述してください。 また、事業者のホームページ等で保育理念・方針を掲載していれば、該当するページのURLを記載する方法でも良いです。	
46	c	入力項目4のロ(教育・保育内容)	給食の実施状況でイベントの時のお弁当の場合はどう入力すればよいか。	基本的には「給食のみ」の提供であるが、食育の取組みとして月1回お弁当の日を設定している、運動会などのイベントの日はお弁当持参しているなどは、特定の日またはイベントの時み特徴的な対応をしているということなので、「給食のみ実施」を選択し、下段にある「提供内容の特色」にその旨(イベント時はお弁当持参など)を記載してください。 恒常的に月・水・金は給食(週3回)で火・木はお弁当(週2回)といった場合は、「給食・弁当併用」を選択してください。 また、下段にある「提供内容の特色」にその内容(週2回火曜日・木曜日はお弁当持参など)を記載してください。	
47	c	入力項目4のハ(教育・保育内容)	居室面積の考え方がわかりません。	【★自治体で入力する項目】 設置認可基準にある、子どもの面積基準に係る保育室の面積を入力してください(小数点第1位まで)。 例えば、ホールがある施設の場合で当該ホールは遊戯室として利用しているが、保育室(子どもの面積基準に関わる部屋)ではないのであれば、ホールは居室面積に含まれません。 一方で、例えば待機児童解消のために超過受入をしており、当該ホールを保育室として利用している場合は、子どもの面積基準に関わる面積となるので、居室面積に含まれます。	※自治体でのみ入力できる項目
48	c	入力項目4のハ(教育・保育内容)	園舎面積には何をを入力すればよいか。	【★自治体で入力する項目】 施設に係る建物面積(延床面積)を入力(小数点第1位まで)してください。	※自治体でのみ入力できる項目
49	c	入力項目4のハ(教育・保育内容)	園庭面積には何をを入力すればよいか。	【★自治体で入力する項目】 児童の面積基準に係る園庭面積(小数点第1位まで)を満たしている場合は入力してください。 近くの公園等を代替園庭としている場合は、この項目は入力せず『空欄』にしてください。 この場合は、運営方法に代替園庭(〇〇公園)と記載することで、利用者に周知する方法があります。	※自治体でのみ入力できる項目
50	c	入力項目4のニ(教育・保育内容)	市町村で利用調整しているが選択肢がないのでどう入力すればよいか。	幼稚園等の施設で利用調整をしている場合のみ選択してください。 自治体で利用調整している場合は『空欄』となります(選択しない)。	
51	c	入力項目4のニ(教育・保育内容)	市町村の利用調整基準で選考している場合はどう入力すればよいか。	幼稚園等の施設で利用調整をしている場合のみ選択してください。 自治体で利用調整している場合は『空欄』となります(選択しない)。	

No.	記号	分類	質問	回答	自治体向け連絡事項 (変更点・修正点)
52	c	入力項目4のニ(教育・保育内容)	その他の利用には何をを入力すればよいか。	子育て支援センターを併設している場合や一時預かり事業等の特別保育事業を実施している場合に、その利用手続方法について入力(全角500文字以内)してください。	
53	c	入力項目4のホ(教育・保育内容)	苦情に対する窓口状況には何をを入力すればよいか。	苦情解決責任者、苦情解決窓口担当者、苦情解決第三者委員について入力してください。 なお、施設で苦情解決窓口を保護者に向けて掲示していても、インターネットで公開されることを考慮すると、個人名(〇〇園長)ではなく職名(施設長、主任など)を記載するのが望ましいと考えます。 <例示> 苦情解決責任者:施設長 苦情解決窓口担当者:主任・株式会社〇〇運営担当 苦情解決第三者委員:民生委員(児童委員、法人評議員・理事・監事など)	
54	c	入力項目4のヘ(教育・保育内容)	賠償すべき事故への対応には何をを入力すればよいか。	施設で加入している災害共済の保険の名称・保障内容を入力してください。 また、保障内容は加入している保険のホームページのURLを記載する方法でも差し支えありません。 <例示> 日本スポーツ振興センター 災害共済給付:(死亡、傷害見舞金、食中毒)最高4,000万円	
55	c	入力項目4のト(教育・保育内容)	提供内容の特色には何をを入力すればよいか。	<例示> 4月:入園式、5月:遠足、9月:運動会、11月:作品展、2月:節分、発表会、3月:ひな祭り、卒園式 園庭の砂場でどろんこ遊び、園の畑を利用して無農薬野菜の栽培・クッキング保育を実施 地域と連携して避難訓練・炊出し訓練等の総合防災訓練の実施、地域の高齢者を招いてお誕生日会を開催(地域交流)など	
56	c	入力項目5(利用料)	実費徴収は歳児毎で内容や金額が異なる場合は、どのように入力すればよいか。	理由の欄は自由記述(全角500文字以内)ですので、重要事項説明書で保護者に説明している「購入するもの(サービス)・金額」を具体的に分かりやすく入力してください。 入力する内容と範囲は事業者の判断となりますが、重要事項説明に記載している内容は可能な限り入力するのが望ましいと考えます。また、延長保育料など市町村で定めているものは省略しても差し支えありません。 <例示> (1) 購入する物 おもちゃ一式代(0歳児〜)¥1,000/月、園帽子(2歳児〜)¥650、クレヨン(2歳児〜)¥590、お道具箱(3歳〜)¥1,450、卒園アルバム製作費(5歳児のみ)¥650/月、行事積立費¥3,000/月、写真購入代(全年齢)¥110/枚・・・などなど ※園帽子やお道具箱などは1度購入すれば毎年購入するものではありません。 ※クレヨンやのりは別途補充して使用します。補充代:クレヨン¥60/本、のり¥30/回です。 ※写真は外部委託している〇〇から直接購入することとなります。 (2) 特別保育事業 延長保育料¥1,000/30分、補食代¥500 スポット延長料金¥500/30分、スポット利用時の補食代¥100 ※延長保育料は〇〇市区町で定めている料金となります。 (3) 習い事 体操教室(月2回)¥3,000/月、英語レッスン(週1回)¥5,000/月※希望制 【注意】 上記の例示(もの・サービス・金額など)はあくまでも架空のものです。	

No.	記号	分類	質問	回答	自治体向け連絡事項 (変更点・修正点)
57	c	入力項目5 (利用料)	給食費(主食費・副食費)は実費徴収に記載すべきか。	3歳以上児の給食費を記載する・しないについては、事業者の判断となります。 無償化に伴い、事業者は保護者に対して副食費に掛かる経費を丁寧に説明することとなり、重要事項説明においても給食費(主食・副食費)は記載されていることから、本システムにおいては省略しても差し支えないと考えます。  ただし、一般的に給食費は月額¥7,500(主食費¥3,000、副食費¥4,500)であり、年額が¥90,000となるため、次の金額の欄が高額となります。この場合に、給食費を記載している施設と記載していない施設とで保護者負担額が見かけ上大きく差となって表示されてしまうため、市町村で統一を図ることが望ましいと考えます。	
58	c	入力項目5 (利用料)	上乗せ徴収はどのように入力すればよいか。	教育・保育の質の向上のために必要な対価(施設の環境維持・向上のため費用など)であり、施設で利用者に説明・同意を得ている内容を入力してください。  <例示> 温水プール維持管理費 月額¥500	
59	c	入力項目別表第2の第1のイ	提供開始時の説明とは何ですか。	入園前に保護者に対して提供する教育・保育内容・理念・方針等の説明を実施しているかを聞いており、一般的には入園前の保護者説明会(集団であったり、個別相談)や進級前の懇談会等で実施しているものです。	
60	c	入力項目別表第2の第1のイ	利用者の同意とは何ですか。	提供内容の説明後に保護者に同意書を取っているかを聞いておりますが、施設の実態に合わせて「あり、なし」を選択してください。	
61	c	入力項目別表第2の第2の3	第三者評価の結果が書ききれない場合は、公表しているホームページのURLを記載する方法でもよいか。	お見込みのとおりです。  <例示> 施設のホームページに結果を掲載しております。 URL:http://www.~~~~~	



## はじめてガイド ～ログインするには？①～

### ～システムへのログイン方法～

- ①「子ども・子育て支援情報公表システム関係連絡板」の「ログイン画面」のアイコンをクリックします。
  - ②ユーザーID、③パスワードを入力の上、④[ログイン]ボタンをクリックします。ログイン後、好きなパスワードに変更をお願いします。
- ※本システムにログインする際に使用する「ユーザーID及びパスワード」につきましては、都道府県等による情報登録（施設の名称、住所、アドレス等）が完了すると、システムから対象施設に対しメールにて送付します。

## はじめてガイド ～ログインするには？②～

### ～IDとパスワードが不明な場合～

- ※IDが不明な場合、事業所の指定を受けている各自治体へお問合せください。（サイト上での再発行は出来ません。）
- ①パスワードが不明な場合、「ログイン画面」下部の「お知らせ」内にある、「パスワードをお忘れの場合はこちら」をクリックします。
  - ②ログインIDを入力し、③[パスワード初期化案内メールを送信する]ボタンをクリックしてください。確認メッセージが表示されますので、[OK]ボタンをクリックします。

## はじめてガイド ～ログインするには？③～

From: kdmsys@wamnet.wam.go.jp  
Subject: [子ども・子育て支援情報公表システム] パスワードリセット手続きのご案内 (〇〇〇幼稚園)

〇〇〇幼稚園 ご担当者様

ログインパスワードのリセットについて受け付けました。  
以下の URL にアクセスし、パスワードリセットを実施してください。

(パスワードリセット用) URL : {パスワードリセット URL}

※本メールに心当たりがない場合は本メールは破棄願います。

※パスワードリセット URL の有効期限は、本メールの受信より 24 時間です。

◆子ども・子育て支援情報公表システム関係連絡板のご案内◆

本システムに関するお知らせや操作説明書（マニュアル）などの資料を掲載していますので  
<https://www.wam.go.jp/content/wamnet/pcpub/top/kdmsys/>

※本メールは子ども・子育て支援情報公表システムから自動送信されていますので、返信はしな

④クリックします

### ～IDとパスワードが不明な場合（つづき）～

- ④システムからの連絡用メールアドレス宛てにパスワードリセット手続きメールが届きますので、メール内に記載されたパスワードリセットURLにアクセスし、パスワードリセット画面を表示します。
- ⑤ログインIDを入力して、⑥〔パスワードを初期化する〕ボタンをクリックします。

## はじめてガイド ～ログインするには？④～

From: kdmsys@wamnet.wam.go.jp  
Subject: [子ども・子育て支援情報公表システム] パスワードリセット完了通知 (〇〇〇幼稚園)

〇〇〇幼稚園 ご担当者様

ログインパスワードがリセットされました。

以下のログイン URL にアクセスし、ログイン ID/仮パスワードを入力してログインすること  
ログイン後、パスワードの変更が必要となりますので、必ず

システムのログイン URL : <https://www.wam.go.jp/kodomo/>

ログイン ID : {ログイン ID}

仮パスワード : {ログインパスワード}

◆子ども・子育て支援情報公表システム関係連絡板のご案内◆

本システムに関するお知らせや操作説明書（マニュアル）などの資料を掲載していますので、ぜひ  
<https://www.wam.go.jp/content/wamnet/pcpub/top/kdmsys/>

※本メールは子ども・子育て支援情報公表システムから自動送信されていますので、返信はしな

⑦クリックします

### ～IDとパスワードが不明な場合（つづき）～

- ⑦システムからの連絡用メールアドレス宛てにパスワードリセット完了メールが届きますので、メール内に記載されたシステムのログインURLにアクセスし、ログイン画面を表示します。
- ⑧ログインID及び仮パスワードを入力して、⑨〔ログイン〕ボタンをクリックします。ログイン後、お好きなパスワードに変更をお願いします。

## 📌 はじめてガイド ～ログインするには？⑤～ 📌



### ～ログイン後の画面～

システムへログインすると「子ども子育て支援情報公表システム」のホーム画面が表示されます。ログインすると、施設の登録情報の確認や、事業所で更新できる情報の編集が可能となります。

## 📌 はじめてガイド ～施設の情報を入力するには？①～ 📌



### ～施設情報を入力する～

- ①「施設情報の照会・編集を行う」タブをクリックします。
- ②「施設情報の照会・編集を行う」画面より、情報入力を行いたい「施設名称」の施設名をクリックします。ここでは、【処理状況】の欄が「申請待ち」または「入力者差戻し」の施設のみ登録が可能となります。それ以外の施設は、自治体に申請済みの施設として、自治体による確認または都道府県による承認・公表作業中の施設となります。（※担当施設が一つの場合、この画面は表示されません。）

## はじめてガイド ～施設の情報を入力するには？②～

①各カテゴリ毎に  
情報を入力します

施設詳細情報の編集を行う  
→【施設詳細情報の入力について】

施設名称	郵便番号	所属する自治体	施設種別	申請年月日	申請状況	申請状況
〇〇〇保育園	1234567890123	東京都	認定こども園 - 幼保連携型	2019/09/10	申請待ち	

カテゴリ - 【全て開閉する】 - 【全て閉じる】

施設の詳細情報を入力する Excelファイルで入力する 確認者へ申請する

- 施設等も申請する法人に関する事項
- 当該報告に係る教育・保育提供に関する事項
- 教育・保育に必要となる施設等に関する事項
- 教育・保育等の内容に関する事項
- 当該報告に係る教育・保育の利用料等に関する事項
- 権利保護等のために設けられている措置に関する事項
- 教育・保育を提供する施設等の運営状況に関する事項
- 都道府県知事が認める事項

「一時保存」ボタンより、適宜保存をお願いします。

なお、入力内容に誤りがある場合は、誤りのある項目の入力欄の背景が赤くなります。エラーのある状態では入力した内容を保存することはできませんので、エラー内容を参照し入力内容を修正してください。

### ～施設情報を入力する（画面上で入力をする場合）～

「施設詳細情報の編集を行う」画面が表示されます。

画面上で情報を入力する場合は、①「施設の詳細情報を入力する」タブより、下にぶら下がっている各カテゴリ毎に情報を入力します。各カテゴリの名称をクリックすると入力項目が展開します。（※クリックの都度、開閉が切り替わります。）

## はじめてガイド ～施設の情報を入力するには？③～

①クリックします

②クリックします

③クリックします

施設詳細情報の編集を行う  
→【施設詳細情報の入力について】

施設名称	郵便番号	所属する自治体	施設種別	申請年月日	申請状況	申請状況
〇〇〇保育園	1234567890123	東京都	認定こども園 - 幼保連携型	2019/09/10	申請待ち	

カテゴリ

施設の詳細情報を入力する Excelファイルで入力する 確認者へ申請する

施設詳細情報Excelファイルダウンロード

以下のダウンロードボタンをクリックし、施設詳細情報Excelファイルのダウンロードを行います。  
既に登録済みの場合は登録した場所が指定されダウンロードされます。

ダウンロード

施設詳細情報Excelファイルアップロード

ダウンロードした施設詳細情報Excelファイルに記入して施設等に関する事項を入力してください。  
なお、Excelファイルは、Excel 2010以上のバージョンで開くことができます。  
また、Excelファイルは、Excel 2010以上のバージョンで開くことができます。また、Excelファイルは、Excel 2010以上のバージョンで開くことができます。

ファイル選択

アップロード

### ～施設情報を入力する（Excelファイルで入力をする場合）～

「施設詳細情報の編集を行う」画面が表示されます。

Excelファイルで情報を入力する場合は、①「Excelファイルで入力する」タブより、②「施設詳細情報Excelファイル」の[ダウンロード]ボタンをクリックします。Excelファイルをパソコンに保存した後、ファイルに情報を入力し、③[ファイル選択]ボタンよりファイルを選択後、[アップロード]ボタンをクリックします。

## はじめてガイド ～登録した情報を自治体へ申請するには？①～

①クリックします

②対象施設チェックを付けます

③「確認者へ申請する」を選択し、「実行」をクリックします

### ～自治体へ申請する（施設情報一覧から申請を行う場合）～

- ①「施設情報の照会・編集を行う」タブをクリックします。
- ②申請を行う施設の行の左端にある「選択欄」のチェックボックスをクリックしてチェックを付けます。
- ③アクションリストボックスから「確認者へ申請する」を選択し、「実行」ボタンを押すと、選択した施設情報を確認する市区町村へ申請が行われます。

ここでは、処理状況が「申請待ち」または「入力者差戻し」かつ、「詳細情報の入力状況」が「入力完了」または「任意未入力あり」となっている施設のみ申請が可能です。

## はじめてガイド ～登録した情報を自治体へ申請するには？②～

①クリックします

複数施設が存在する場合、検索をかけることも可能です。

②クリックします

### ～自治体へ申請する（施設詳細情報から申請を行う場合）～

- ①「施設情報の照会・編集を行う」タブをクリックします。
- ②申請を行う施設の「施設名称」の施設名をクリックします。

ここでは、処理状況が「申請待ち」または「入力者差戻し」かつ、「詳細情報の入力状況」が「入力完了」または「任意未入力あり」となっている施設のみ申請が可能です。

🍃 はじめてガイド ～登録した情報を自治体へ申請するには？③～ 🍃



～自治体へ申請する（施設詳細情報から申請を行う場合）（つづき）～

- ③「施設詳細情報の編集を行う」画面が表示されますので、「確認者へ申請する」タブをクリックします。
- ④「確認者へ申請する」ボタンをクリックすると、選択した施設情報を確認する市区町村へ申請が行われます。

🍃 はじめてガイド ～登録した情報を自治体へ申請するには？④～ 🍃



～「子ども・子育て支援情報公表検索」へ掲載されます！～

施設詳細情報が承認・公表されると、「子ども・子育て支援情報検索」に施設情報が掲載され、一般利用者が閲覧、検索できるようになります。



全国の教育・保育施設検索サイト (子ども・子育て支援情報公表システム)

# ここdeサーチ

始まります



おうちに近い  
施設はどこかなあ

どんな保育施設  
があるのかなあ

友達は何人くらい  
いるのかなあ

休日に利用できる  
施設はないかなあ



月々の費用は  
いくらぐらいかなあ

令和2年9月30日スタート  
お近くの教育・保育施設を検索できるシステムです。

ここdeサーチ

検索

または WAMNET (ワムネット)

検索



<https://www.wam.go.jp/kokodesearch/>



## 8 横浜市からの通知等について

---

こども青少年局と各保育・教育施設との情報受伝達については、令和4年度から kintone（キントーン）というグループウェアにて行っています。施設全体への通知等は、このグループウェアを通じて御確認いただくことになっており、また、施設からこども青少年局への各種報告についても、一部このグループウェアを通じて行っています。そのため、アカウントの登録や今後の通知の確認等について次のとおり御対応をお願いします。

### 1 アカウント登録

4月1日以降速やかに、今回の説明会の出席登録の際に登録していただいたメールアドレス（登録していない場合には、説明会開催通知を送付したメールアドレス）をグループウェアに登録させていただきます。

このメールアドレスは、各施設等での初期設定が完了したら、任意のメールアドレスに変更することができます。担当者の変更があった場合などには、適宜変更してください。

### 2 初期設定

アカウント登録完了後に、初期設定マニュアル、ログイン名、パスワードなどを電子メールでお送りします。受信後速やかに初期設定を行ってください。

### 3 グループウェアからの通知

グループウェアを通じて横浜市から通知を行った場合、ご登録のメールアドレスにグループウェアから連絡が入ります。その際はすみやかにグループウェアにアクセスし通知を確認してください。

### 4 個別連絡

グループウェアでの通知は、横浜市こども青少年局及び各区こども家庭支援課からの一斉連絡に使用しています。各施設、園への個別連絡については、電子メールを使用します。

### 5 重要・注意事項

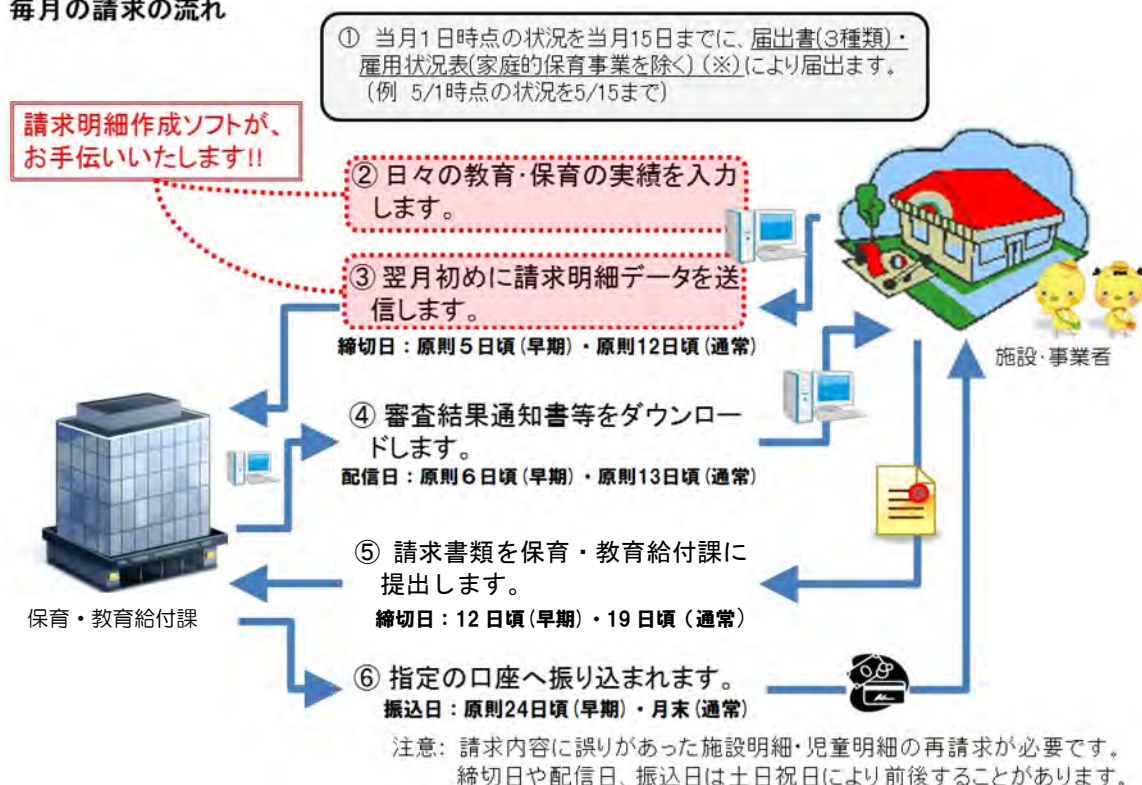
- ・提出されたメールアドレスは、グループウェアを利用する他の市内保育・教育施設等が閲覧することができます。
- ・登録できるメールアドレスは1施設1メールアドレスです。
- ・施設及び本部など複数か所にメールが届くようにしたい場合は、メールの転送設定やグループメールアドレスを登録する等で、御対応お願いいたします。※設定方法等はそれぞれの施設のシステム環境により異なります。施設のシステム管理者に、お問い合わせください。



## 9 請求事務の概要等について

### 1 請求事務の流れ

#### 毎月の請求の流れ



※ 届出書3種（「公定価格加算・調整項目届出書」、「向上支援費加算状況等届出書」、「延長保育事業加算状況等届出書」（幼稚園以外））及び雇用状況表（家庭的保育事業を除く）を毎月提出します。

### 2 届出書、雇用状況表、各種加算に係る挙証資料等の提出先

#### (1) 届出書3種、雇用状況表

クラウドサービス（kintone）による提出となります。クラウドサービス（kintone）のご利用方法や届出書の作成方法等は施設種別ごとのマニュアルを横浜市 HP に掲載予定となっておりますので、そちらをご参照ください。

<https://www.city.yokohama.lg.jp/kurashi/kosodate-kyoiku/kosodateshien/shinseido/yoko/yoshiki/R4seikyuyouushiki.html>（請求事務に関する各種様式について（令和4年度用））

#### (2) 各種加算に係る挙証資料等

郵送による提出となります。下記担当あてにお送りください。

※ 横浜市庁舎、各区役所ではありませんのでご注意ください。

〒231-0015 横浜市中区尾上町1-8 関内新井ビル9階  
横浜市子ども青少年局 保育・教育給付課 市内施設給付担当 あて

### 3 審査結果通知等の送付先、振込先口座確認書類の提出について

審査結果通知書等を電子メールで送信するためのEメールアドレス、給付費の振込先口座については、「給付費等請求に係る回答用紙」を事前に提出していただく必要があります。詳細は後述の「◆給付費等請求に係る回答用紙の提出について」及び記載例をご参照ください。

### 4 請求明細作成ソフトについて

給付費の請求には、請求明細データの作成・送信を行う専用のソフト（請求明細作成ソフト）を使用いただいております。この請求明細作成ソフトには、横浜市が開発（無償提供）しているソフトと、民間企業が開発（有償提供）しているソフトがあります。

本市の請求明細作成ソフトをインストールするためには、「本市の請求明細作成ソフト動作環境」（インストールできるパソコンの仕様）を満たしている必要がありますので、ご注意ください。詳細は後述しておりますのでご確認ください。

※ 民間企業の請求明細作成ソフトの場合は、各業者にお問い合わせください。

### 5 請求明細作成ソフトの施設情報等の入力について

請求明細作成ソフトには下記の内容を入力します。

#### (1) 入力項目の概要

本市の請求明細作成ソフトでは以下の入力項目を基本情報として入力します。

項目	入力内容	関係書類
施設・事業所情報	認可・確認情報、加算情報	各種届出書
児童情報	在籍児童1人1人の情報 (横浜市認定証番号など)	契約締結登録者一覧 (区こども家庭支援課から送付)
職員情報	メニューはありますが、平成29年度から入力不要となりました。	なし

「施設・事業所情報」の入力項目のうち、次の項目は施設等が所在する都道府県や市町村により、入力する内容が決まっています。横浜市に所在する施設については以下のとおりです。

項目	入力する内容	項目	入力する内容
地域区分	16/100地域	賃借料加算	a地域・都市部・認可施設※
冷暖房費 地域区分	その他地域	除雪費加算	なし
減価償却費加算	B地域・都市部・認可施設※	降灰除去費加算	なし

※ 幼稚園型認定こども園の場合は、減価償却費加算は「B地域・都市部・機能部分」、賃借料加算は「a地域・都市部・機能部分」になります。

## (2) 入力上の注意点について

入力した請求情報と、横浜市が保有する情報とに不一致が見られた場合にはエラーとなり、児童・施設明細単位等で支払われないので、正確に入力するようお願いいたします。特に加算情報を登録する「施設・事業所情報」の入力には注意が必要となります。

横浜市における審査において、届出書の内容（各加算項目の有無等）の修正が生じた場合は、請求明細作成ソフト上でも併せて加算情報等の修正を行ってください。

## 6 横浜市外居住児童の請求等について

### (1) 横浜市外居住児童の請求について

横浜市外の市町村に居住している児童の給付費は、該当児童が居住している市町村に請求します。ただし、延長保育事業費については横浜市に請求します。

### (2) 横浜市外居住児童の請求明細作成ソフトへの入力について

横浜市へ給付費を請求する際、横浜市外居住児童（以下、「市外児童」という。）も請求明細作成ソフトへ入力する必要があります。これは、公定価格のうち、金額を月初の利用子ども数（市外児童も含む）で割り返す項目があるためです。よって、市外児童の延長保育事業費の請求の有無にかかわらず、すべての市外児童を請求明細作成ソフトへ入力してください。

入力する際、認定証番号を入力する必要がありますが、市外児童の居住自治体が発行する認定証番号は使用できません。横浜市が指定した認定証番号（以下、「横浜市認定証番号」という。）が必要となります。横浜市認定証番号の付番依頼方法は認定区分によって異なります。

	1号	2・3号
付番依頼方法	(3)をご確認ください	利用調整の際に付番されるため、付番のためだけの特定の依頼は不要
付番担当	保育・教育給付課	区こども家庭支援課
通知方法	保育・教育給付課からのメールで通知	区こども家庭支援課より送付される「契約締結者一覧」で通知

### (3) 【1号】認定市外児童の横浜市認定証番号の付番依頼方法

【1号】認定市外児童が入所することになった場合（市内児童が市外に転出後、継続して利用する場合も含む）は、下記のとおり、保育・教育給付課に必要書類を提出してください。なお、一度付番された番号は、認定や住所等が変わらない限り、卒園まで使用することができます。（年度をまたいで再度依頼をする必要はありません。）

**※ 子ども・子育て新制度に移行する幼稚園、認定こども園の場合、継続児も新規で横浜市認定証番号の付番が必要です。継続児も含めて、依頼してください。**

なお、請求ソフトに【1号】認定市外児童の情報を入力する際に、横浜市認定証番号の通知を待っている場合は、仮番号を入力します。仮番号は、施設の任意で設定してください。番号に指定はありませんが、999から始まる番号を推奨します。横浜市認定証番号の付番を依頼後、正しい認定証番号が通知されましたら、請求明細作成ソフトの内容を修正して、データを再送信してください。

例) 1人目「99999999001」（12桁）

2人目「99999999002」（12桁）

提出書類	① 1号認定市外居住児童にかかる横浜市認定証番号付番依頼書
	② 居住自治体が発行する教育・保育給付認定証もしくは認定決定通知書の写し (対象児童分) ※施設等利用給付認定の認定証ではありません。 ※認定証は居住自治体から保護者に送付されるため、保護者から写しをもらってください。 ※認定証が提出期限に間に合わない場合、居住自治体から施設へ送付される「児童一覧表」など、 <u>認定区分、認定期間等が確認できるものであれば</u> 代替可とします。その場合、該当児がわかるよう、色付け等をお願い致します。
提出先	〒231-0015 横浜市中区尾上町1-8 関内新井ビル9階 横浜市子ども青少年局 保育・教育給付課 市外1号付番担当 行
提出期限 ※	毎月第3月曜日(土・日・祝日の場合はその前日)
通知時期	提出期限から1～2週間後

※提出期限について、年度末～4月は特に繁忙が予想されますので、準備ができ次第、お早目の提出をお願いいたします。

対象児童	提出期限(必着日)	通知時期
令和5年度4月新規入園児	<b>【第1回×切】令和5年3月20日(月)</b> ※書類がそろい次第、お早目のご提出をお願いいたします。	提出期限から1～2週間後
	<b>【第2回×切】令和5年4月17日(月)</b>	同上
5月～新規入園児	毎月第3月曜日 (土・日・祝日の場合はその前日)	同上

提出期限に間に合わなかった場合は、次回提出分として随時手続きを行います。

#### (4) 【1号】市内居住児童が市外に転出し、継続して園を利用する場合

市内居住児童が市外に転出し、転出後も継続して園を利用する場合、保護者の方に、「横浜市での認定証の取消し」及び「転出自治体での認定証の申請」手続きを行っていただく必要があります。横浜市への給付費の請求の際、市外児童としての入力となりますので、転出先自治体から認定証が発行されましたら、(3)のとおり、横浜市認定証番号の付番依頼を行ってください。

#### (5) 【1号】認定市外児童の退園及び市内転入について

1号認定市外居住児童が①退園した場合(卒園は除く)②市内に転入した場合③1号から2号に認定が変更になった場合は、「1号認定市外居住児童退園・市内転入等報告書」のご提出をお願いします。提出先は(3)と同様です。

(6) 各種様式

- ◆ 1号認定市外居住児童にかかる横浜市認定証番号付番依頼書
- ◆ 1号認定市外居住児童退園・市内転入等報告書

横浜市HPで下記を検索し、ダウンロードしてください。

請求事務 各種様式	検索
-----------	----

で検索し、最新年度分をご確認ください。

※幼稚園と認定こども園でページが異なりますが、様式は同じものになります。

※記載例もありますのでご確認ください。

**【参考】令和4年度版**

[https://www.city.yokohama.lg.jp/kurashi/kosodate-kyoiku/kosodateshien/shinseido/yoko/yoshiki/R4\\_youchien.html](https://www.city.yokohama.lg.jp/kurashi/kosodate-kyoiku/kosodateshien/shinseido/yoko/yoshiki/R4_youchien.html)

## ◆本市の請求明細作成ソフト動作環境

OS	Microsoft Windows Vista (32bit) Microsoft Windows 7 (32bit/64bit) ※Microsoft Windows 7 は 2020 年 1 月 14 日に Microsoft のサポートが終了しました。 Microsoft Windows 8 (32bit/64bit) ※Microsoft Windows 8 は 2016 年 1 月 12 日に Microsoft のサポートが終了しました。 Microsoft Windows 8.1 (32bit/64bit) ※Microsoft Windows 8.1 は 2023 年 1 月 10 日に Microsoft のサポートが終了します。 Microsoft Windows 10 (32bit/64bit) Microsoft Windows 11 (64bit)
CPU	対応 OS が正常に動作する CPU クロック数
HDD	5GB 以上の空き容量
プリンター	上記日本語 OS に対応したプリンター
ディスプレイ	解像度：1024×768 以上必須、High Color（16 ビット）以上を推奨
メモリ	対応 OS が正常に動作するメモリ容量
必要ソフトウェア (インストール済みでない場合は、請求明細作成ソフトと一緒にインストールできます。)	<b>PostgreSQL（データベース）</b> PostgreSQL 9.3 をインストールします。すでに PostgreSQL をインストール済の場合はインストールできませんので、横浜市までご相談ください。 <b>Microsoft .NET Framework 4.5 以上</b> Microsoft .NET Framework 4.5 以上が必要です。インストール済みでない場合は同梱のインストーラからインストールすることができます。 <b>ランタイムソフトのインストール</b> 請求明細作成ソフトを利用するために、下記のランタイムソフトウェアをインストールします。 ・ vcredist ・ SQLSysClrTypes ・ ReportViewer
その他	<b>インターネット接続について</b> インターネット接続環境（ADSL または光ファイバー相当の回線速度）が必要です。 <b>Excel®の取込み機能を利用する場合</b> Excel データ取込み機能を利用する場合は、Microsoft Excel2007 以降が別途必要になります。

## ◆本市の請求ソフトのインストールや操作に関する問い合わせなど

令和 4 年度の新設園向けに開催した請求ソフト研修資料を下記 URL に掲載していますので、こちら  
もご確認ください。

<https://www.city.yokohama.lg.jp/kurashi/kosodate-kyoiku/kosodateshien/shinseido/yoko/seikyujimu.html>

なお、横浜市が無償提供している請求明細作成ソフトのインストール方法や操作方法については、専門の「請求明細作成ソフト コールセンター」を開設しておりますので、下記へお問い合わせください。

## <請求明細作成ソフトコールセンター（令和4年度）>

**電話番号：045-550-5602**

※ 令和5年度以降、電話番号が変更になる可能性があります。

《参考（令和4年度）》

令和4年4月1日～令和4年11月30日 10:00～16:00（6時間/日）

令和4年12月1日～令和5年2月28日 13:00～16:00（3時間/日）

令和5年3月1日～令和5年3月31日 10:00～16:00（6時間/日）

※土日・祝日・年末年始を除く

### ◆給付費等請求に係る回答用紙の提出について

請求ソフトで送信していただいた請求データの内容で、審査・支払スケジュールの日程に沿って、審査結果通知及び請求書（案）が通知されます。その後、締切日までに請求書類を提出していただくことで、振込予定日に給付費を振り込みます。その通知等の送付先及び請求書の請求者氏名、振込口座について、届出をしていただく必要があります。

①様式を以下の URL からダウンロードする。

<https://www.city.yokohama.lg.jp/kurashi/kosodate-kyoiku/kosodateshien/shinseido/yoko/seikyujimu.html>

このページの「給付費等請求に係る情報の変更手続きについて」から「給付費等請求に係る回答用紙」をダウンロードしてください。

②各項目の入力

令和5年3月10日時点で入力できない箇所（法人口座が未開設で口座番号等が不明など）については空欄で構いませんが、その他の箇所については漏れなく入力し、メール送付をお願いいたします。（下記

③参照）

その後、空欄の箇所については判明次第、回答用紙に入力していただき、同様にメールにて送付をお願いいたします。（新たに判明した部分のみの入力で構いません。）

※ 今回の初めての回答用紙提出については全項目の入力が必須です。今後で変更が必要になった場合は変更部分のみ入力した回答用紙を都度ご提出ください。

③メール送付

回答用紙の入力後、以下のアドレスまで送付してください。



メールアドレス：[kd-shinsa@city.yokohama.jp](mailto:kd-shinsa@city.yokohama.jp)

なお、メール送信の際の件名につきましては、以下のようにお願いいたします。

件名：【新規】回答用紙の提出について

※ 変更が必要になった場合は、「【変更】回答用紙の提出について」という件名でお願いいたします。

記載例

給付費等請求に係る回答用紙 (新規・変更)

※該当する方に○を付けてください。

施設・事業所番号		施設所在区	中 区
施設・事業所名	〇〇保育園	電話番号 (事務担当者)	045-XXX-XXXX (事務：神奈川)

1 送付先メールアドレスについて

① 審査結果のお知らせ (請求書案含む)

初回提出時は施設番号の記載は不要です。

フリガナ	ケーディーハイフンエスエイチアイエヌエスエーアットマークシーアイティーワイドットワイオーケーオー ーエイチエーエムエードットジェイピー
e-mail	kd-shinsa@city.yokohama.jp

② kintone から送信されるお知らせ (届出内容)

①と②は別々のメールアドレスを設定することも可能です。

フリガナ	ケーディーハイフンエスエイチアイエヌエスエーアットマークシーアイティーワイドットワイオーケーオー ーエイチエーエムエードットジェイピー
e-mail	kd-shinsa@city.yokohama.jp

2 請求者名義及び印鑑について

(以下の(1)~(3)のうち、該当する項目の□にレ点を1つだけ付け、請求者情報を記入してください。)

(1)  法人代表を請求者名義とする場合 (例：代表取締役 横浜 太郎)

請求者 役職・氏名	理事長 横浜 太郎
-----------	-----------

(2)  園長・施設長を請求者名義とする場合 (例：園長 横浜 次郎)

請求者 役職・氏名	
-----------	--

(3)  個人を請求者名義とする場合 (例：横浜 花子)

請求者 氏名	
--------	--

3 振込先口座について (通帳の名義のとおりにご記入ください。)

金融機関名	横浜銀行	支店名	市庁舎支店						
預金種目	<input checked="" type="checkbox"/> 普通 <input type="checkbox"/> 当座 (レ点をお付け下さい。)	口座番号	1	2	3	4	5	6	7
(カタカナ)	シャカイフクシホウジンエー リジチョウ ヨコハマタロウ								
口座名義	社会福祉法人A 理事長 横浜太郎								

4 その他請求に係る郵便物送付先について (該当するどちらかの□にレ点をお付けください。)

(1)  施設・事業所への送付を希望します。

施設・事業所住所	〒231-0005 横浜市中区本町6-50-10
施設・事業所名	〇〇保育園
送付先氏名 (請求事務担当者)	施設長 神奈川花子

(2)  施設・事業所住所以外 (法人名等)

住所	〒 -
法人名等	
送付先氏名 (請求事務担当者)	

1~4の項目すべてに入力していただき、

令和5年3月10日(金)必着にて、Eメールによりご提出ください。

様式 URL (横浜市 HP「請求事務について」)

<https://www.city.yokohama.lg.jp/kurashi/kosodate-kyoiku/kosodateshien/shinseido/yoko/seikyujimu.html>

# 記入例

令和5年3月1日

横浜市子ども青少年局保育・教育給付課 市外1号付番担当 宛

## 1号認定市外居住児童にかかる横浜市認定証番号付番 依頼書

### 1 施設名

所在区 緑区  
施設番号 141xxxxxx  
施設名 △△幼稚園

### 2 依頼児童

※必要に応じて適宜、行を追加してください。

	児童氏名	フリガナ	生年月日	市外転出 ※市外転出後、継続 利用する場合は○
1	横浜 次郎	ヨコハマ ジロウ	令和0年5月1日	
2	横浜 花子	ヨコハマ ハナコ	令和0年9月2日	
3	港 みらい	ミナト ミライ	令和0年12月3日	○
4				
5				
6				
7				
8				
9				
10				

計 3 名

### 3 添付書類

・居住自治体が発行する教育・保育給付認定証もしくは認定決定通知書の写し（対象児童分）

【提出前にチェックしてください！】

	施設チェック欄	横浜市使用欄
「施設等利用給付認定通知書」ではないことを確認しましたか ※提出するのは、「教育・保育給付認定証」です！	○	
認定区分は「1号」または、保育必要量は「教育」等の記載はありますか	○	

### 4 担当者

氏名 横浜 太郎  
連絡先 045-xxx-xxxx

#### 【送付先】

〒231-0015 横浜市中区尾上町1-8 関内新井ビル9階  
横浜市子ども青少年局 保育・教育給付課 市外1号付番担当

# 記入例

令和 5 年 6 月 10 日

横浜市こども青少年局保育・教育給付課  
市外1号付番担当

## 1号認定市外居住児童退園・市内転入等報告書

### 1 施設名

所在区	〇〇区
施設番号	141xxxxxx
施設名	△△幼稚園

### 2 対象児童

#### (1) 退園児童（卒園を除く）

支給認定証番号	氏名	退園等年月日	備考
9999999xxxxx	横浜 健	令和5年 5月 31日	
		年 月 日	
		年 月 日	
		年 月 日	

#### (2) 市内転入児童 ※1

支給認定証番号	氏名	転入年月日※2	備考
9999999xxxxx	横浜 みらい	令和5年 5月 1日	
		年 月 日	
		年 月 日	
		年 月 日	

※1 継続して同一園に在籍しているが、市外居住児童から市内居住児童に変わったため、支給認定証番号が新たに付番された児童はここに記入します。支給認定証番号は元の番号（999から始まる番号）を記載してください。

※2 転入年月日は、認定期間の初日の日付としてください。（住民票を動かした日や認定年月日ではありません。）

### 3 担当者連絡先

氏名	横浜 太郎
連絡先	045-xxx-xxxx

## 10-1 利用者負担（保育料）等について

### 利用者負担の概要

0～2歳児クラスの利用料及び3～5歳児クラスの副食費免除対象者は横浜市が決定しています。（主食費や副食費などの実費徴収及び特定負担額については『施設・事業を運営する際の留意事項について』P109～も合わせてご確認ください。）

#### 【全施設共通】

- ① 利用料（保育料）は、保護者の所得（市民税額等）に応じて市町村が決定します。
- ② 利用料及び副食費の免除対象者は、4～8月分は前年度の、9～3月分はその年度の市民税額を基に市が算定します。（毎年9月に算定基礎となる税額の年度が変わります。）
- ③ 利用料（保育料）及び主食費・副食費の実費負担額は各施設で徴収します。  
（認可保育所は、利用料は市町村が保護者から徴収します。副食費は各施設で徴収します。）
- ④ 実費徴収を行う場合は、保護者に対して事前の説明と同意が必要です。

#### 【給付対象の幼稚園等】

入園料を含めた特定負担額を徴収するには、保護者に対して事前の説明と書面による同意が必要です。

### 1 横浜市における利用料の設定について

#### (1) 横浜市の1号・2号認定利用料について

利用料は全世帯無料（0円）となります。この利用料に主食費・副食費は含まれません。副食費は、「年収360万円未満相当世帯※」、第3子以降の児童、生活保護世帯、市民税非課税世帯においては実費負担を免除します。

#### ※年収360万円未満相当世帯

教育利用の方：市民税所得割額77,100円以下の世帯

保育利用の方：市民税所得割額57,700円以下（ひとり親世帯等※に限り77,100円以下）の世帯

※ひとり親世帯（母子・父子世帯、寡婦（夫）で児童を扶養する世帯）、身体障害者手帳・療育手帳（愛の手帳）・精神障害者保健福祉手帳の交付を受けた者を有する世帯、特別児童扶養手当の支給対象児童・国民年金の障害基礎年金等の受給者を有する世帯（いずれの場合も在宅の場合に限る）を指します。

#### (2) 横浜市の3号認定利用料について

- ア 負担区分を36階層（0～77,500円）に設定しています。
- イ 施設種別（施設型・地域型）、きょうだい区分（第1子～3子）、保育必要量（標準時間・短時間）、負担区分（A～D27）によって利用料を決定します。
- ウ 主食費及び副食費は保育料に含まれています。

※施設種別は、施設型給付（認可保育所・認定こども園の保育所部分）と地域型保育給付（小規模保育事業・家庭的保育事業等）があり、利用する施設種別により利用料が異なります。

※保護者の保育必要量は、保護者の就労時間等の保育事由によって「保育標準時間」と「保育短時間」に区分しています。

### (3) 徴収方法と徴収時期

認可保育所を除き、利用料の徴収方法とその時期は各施設で定めます。事前に徴収することも可能ですが、退園等の場合には、利用料の日割り額を除き全額を返還します。

主食費・副食費については認可保育所も含め、徴収方法とその時期は各施設で定めます。

## 2 その他

(1) 修正申告による税額の変更や世帯の変更に伴って、年度途中で利用料や副食費の免除可否が変わる場合があります。変更があった場合「契約児童情報変更票」により各施設へお知らせします。

(2) 他市町村在住の児童について

利用料は居住する市町村が定めるため、例えば、川崎市民が横浜市の給付対象幼稚園を利用する場合の利用料は川崎市が定めます。

(3) 利用料及び副食費の実費負担額の徴収と給付費【認可保育所を除く】

認可保育所以外の各施設は、利用料若しくは主食費・副食費の実費負担額を各園が保護者から徴収し、給付費を横浜市（または居住市町村）へ請求します。

各施設では、0～2歳児クラスの児童の場合、市町村が決定した児童ごとの利用料を把握し、過不足無く徴収する必要があります。

(4) 月途中の入・退園の場合の取扱いについて

月途中で入園・退園した場合のその月の利用料及び主食費・副食費の実費負担額は日割りします。

※保護者から退園の申し出があった場合は、退園予定日までに区役所こども家庭支援課で手続きを行うようご案内ください。

(5) 利用料の減免について

失職等により世帯の負担能力に著しい変動が生じ、利用料の支払いが困難となった場合や、災害により家屋が損壊した場合等、適用条件を満たす場合は利用料が減免されます（育児休業や自己都合退職・転職等は対象になりません）。

施設に相談があった場合、園のある区役所こども家庭支援課へ保護者から相談するよう、ご案内ください。

## 3 参考になる資料

### ●事業者向けFAQ（内閣府ホームページ）

内閣府ホーム > 内閣府の政策 > 子ども・子育て本部 > 子ども・子育て支援新制度 > 子育て支援事業者の方向け情報

### ●よくわかる「子ども・子育て支援新制度」

内閣府ホーム > 内閣府の政策 > 子ども・子育て本部 > 子ども・子育て支援新制度 > よくわかる「子ども・子育て支援新制度」「私立幼稚園・認定こども園に係る利用者負担について」

## ～令和4年度 横浜市保育所等利用料のご案内～



### 1. 利用料及び副食費の免除対象の決定方法について

#### 0～2歳児クラス

利用料は、給付認定保護者とその配偶者の市民税額等により決定される「負担区分階層(A～D27)」、「利用時間区分(標準時間・短時間)」、「きょうだい区分(第1～3子)」によって決定します。

※0～2歳児クラスの副食費は利用料に含まれています。

#### 3～5歳児クラス(幼稚園、認定こども園の教育利用は満3歳から)

利用料は全世帯無料(0円)です。

別途、副食費の実費負担がかかります。料金は各施設で設定しています。なお、「年収 360 万円未満相当世帯※」、第3子以降の児童、生活保護世帯、市民税非課税世帯は副食費の実費負担が免除されます。

※年収 360 万円未満相当世帯

教育利用の方:市民税所得割額 77,100 円以下の世帯

保育利用の方:市民税所得割額 57,700 円以下(ひとり親世帯等\*に限り 77,100 円以下)の世帯

\*ひとり親世帯(母子・父子世帯、寡婦(夫)で児童を扶養する世帯)、身体障害者手帳・療育手帳(愛の手帳)・精神障害者保健福祉手帳の交付を受けた者を有する世帯、特別児童扶養手当の支給対象児童・国民年金の障害基礎年金等の受給者を有する世帯(いずれの場合も在宅の場合に限る)を指します。

#### 【更新時期】

毎年9月に新しい税額(令和4年9月～翌年8月は令和4年度市民税)に基づいた利用料及び副食費の免除対象を決定します。

※税源移譲が行われ、市民税の税率が6%から8%に変更となりましたが、利用料及び副食費免除の対象の算定については、従来の税率(6%)を用いて計算します。

※利用料算定の基礎とする年度の市民税が未申告の方等は、最高階層(D27)となります。(非)課税証明書等をご提出いただければ利用料を再算定することができますので、同封の利用料(変更)通知書の根拠となる税額の欄をご確認ください。特に未申告であっても被扶養の方は、市民税が非課税の場合がありますので、(非)課税証明書の提出をお願いします。

※保護者が非課税で月収が生活保護基準に満たない場合は、家計の主宰者となる同居の扶養義務者(祖父母等)の税額も算定対象となります。

#### 【算定根拠とする市民税について】

利用料及び副食費の免除対象の決定には「市民税所得割額」を用います。ただし、税額控除のうち「調整控除額・所得割の調整額以外の項目(住宅ローン控除等)」は、利用料及び副食費の免除対象の算定根拠とする所得割の計算時には控除対象外となるため、実際の市民税の所得割額と異なる場合があります。

### 2. きょうだい区分の(第1～3子)数え方

特定の施設・事業を利用している児童をカウントして、きょうだい区分を決定しています(一部例外あり)。そのため実際の第1子、第2子等ときょうだい区分(第1～3子)は異なります。

≪軽減対象となるきょうだい児童≫

●教育利用の場合： 小学校1～3年生と特定の施設・事業※<sup>1</sup>に在籍している就学前児童

●保育利用の場合： 特定の施設・事業※に在籍している就学前児童

※<sup>1</sup>「特定の施設・事業」は次のものを指します。

①認可保育所、幼稚園(※<sup>2</sup>)、認定こども園、小規模保育事業、家庭的保育事業、居宅訪問型保育事業、事業所内保育事業(子ども・子育て支援制度の施設・事業)。

②横浜保育室、特別支援学校幼稚部、児童心理治療施設通所部、児童発達支援及び医療型児童発達支援、企業主導型保育事業。

②の場合「きょうだい児多子軽減届出書」の提出が必要です(退園した場合も届出が必要です)。

※<sup>2</sup> 私学助成園を利用中で、利用施設届出書を提出していないお子さんはきょうだい児多子軽減届出書及び在籍等証明書の提出が必要です。

≪多子軽減が拡充される世帯(年収 360 万円未満相当世帯)≫(保育利用のみ)

市民税所得割額 57,700 円以下(ひとり親世帯等に限り 77,100 円以下)(負担区分:A~D4、E0~E5)の世帯は保護者と同一生計の子等(※)であれば、年齢に関わらず、特定の施設・事業に在籍していなくても多子軽減の対象のきょうだいとして数えます。

※別居でも生活費を送金している等、税法上の扶養親族となる子(成人含む)は対象となります。

※保育所等を利用していないきょうだいを含めて算定する際には、原則として「きょうだい児多子軽減届出書」等の提出が必要です。

### 3. ひとり親世帯等に該当する場合の利用料軽減(0~2歳児クラスの負担区分C~D5相当の方が対象)

以下に該当する場合は、負担区分が「C→E0、D1~D5→E1~E5」となり、利用料が軽減されます。

「ひとり親世帯等」とは、ひとり親世帯(母子・父子世帯、寡婦(夫)で児童を扶養する世帯)、身体障害者手帳・療育手帳(愛の手帳)・精神障害者保健福祉手帳の交付を受けた者を有する世帯、特別児童扶養手当の支給対象児童・国民年金の障害基礎年金等の受給者を有する世帯(いずれの場合も在宅の場合に限る)を指します。

## 4. 各種制度

### 【減免制度】

失職等により世帯の負担能力に著しい変動が生じ、利用料の支払いが困難となった場合や、災害により家屋が損壊した場合等、適用条件を満たす場合は利用料が減免されます(育児休業や自己都合退職・転職等は対象になりません)。

### 【補足給付制度】

生活保護世帯を対象に、利用料以外に負担が必要な遠足代や制服代等の実費相当分の一部費用を市が負担する制度です。上限は教材費・行事費等(1~3号認定)月額 2,500 円となります。

詳しくは、利用中の施設・事業所にご相談ください。

## 5. 認定状況に変更があった場合に必要な届出について

世帯構成の変更(婚姻、離婚、家計の主宰者※の変更等)、きょうだいの入園・退園等、市民税額の変更(市外で課税されている方のみ)の際は、必ず区役所に届け出てください。利用料が変更になる場合があります。

※祖父母等と父母の税額を合算して利用料を決定している場合で(祖父母等の税額は利用料変更通知書の根拠となる税額欄の「その他」に記載されます)、父母の月収が生活保護の基準表における最低生活費を超えるようになった際(父母のみの税額で再算定を行います)は届出が必要です。

## 6. 利用料及び副食費のお支払い先

認可保育所利用者は、原則、口座振替で横浜市に利用料及び副食費(私立園を除く。私立園は園へ直接お支払いください。)をお支払いください。認可保育所以外の施設・事業を利用される場合は、直接各施設・事業にお支払いください。※他市区町村の公立施設(保育所等)を利用している場合は、他市区町村にお支払いください。

## 7. 退園時の手続き

退園する場合は、事前に利用中の保育所等のある「区役所こども家庭支援課」に必ず届け出てください。届出が遅れると、届出日までの利用料が発生する場合があります。

### 【月途中に入退園した場合の利用料の計算】

月途中で保育所等を入退園する場合は、利用料は在籍日数に応じた日割となります。副食費については、各施設へお問合せください。

## 8. その他

- ・「延長保育料」は利用料には含まれません。その他、利用する保育所等が設定する実費負担額等が必要な場合があります。
- ・里親制度、ファミリーホーム、児童養護施設をご利用されている場合の利用料は、利用する保育所等のある区役所こども家庭支援課へお問合せください。

~お問合せ先☎~

利用料に関すること:利用する保育所等のある区役所(利用施設決定前は申請書を提出した区)のこども家庭支援課までお問合せください。

利用料のお支払いや口座振替、還付に関するお問合せ先:こども青少年局保育・教育認定課 収納担当  
(☎045-671-0259)



令和4年度横浜市子ども・子育て支援新制度利用料（保育料）（月額）

（単位：円）

認定区分	1号認定	2号認定（3歳児クラス～） ※満3歳に達する日の翌日以後の最初の4月1日から
対象施設・事業	認定こども園（教育利用）・幼稚園	認定こども園（保育利用）・認可保育所
負担額	0	0

負担区分	認定区分	3号認定（0～2歳児クラス） ※満3歳に達する日以後の最初の3月31日まで								
	対象施設・事業	認定こども園（保育利用）、認可保育所				小規模保育事業、家庭的保育事業、居宅訪問型保育事業、新制度対象の事業所内保育事業				
	きょうだい区分	第1子※		第2子※		第1子※		第2子※		
	利用時間区分	標準時間	短時間	標準時間	短時間	標準時間	短時間	標準時間	短時間	
A	生活保護世帯	0	0	0	0	0	0	0	0	
B	市民税非課税	0	0	0	0	0	0	0	0	
C	市民税均等割のみ	6,700	6,500	2,300	2,200	4,000	3,900	1,600	1,500	
市民税所得割額※	D1	市民税所得割課税額 10,000円以下	8,200	8,000	2,900	2,800	5,100	5,000	2,100	2,000
	D2	10,001円以上～48,600円以下	10,000	9,800	3,500	3,400	6,300	6,100	2,500	2,400
	D3	48,601円以上～50,400円以下	12,500	12,200	4,400	4,300	8,600	8,400	3,400	3,300
	D4	50,401円以上～57,700円以下	14,500	14,200	5,100	5,000	10,800	10,600	4,300	4,200
	D5	57,701円以上～77,100円以下	16,500	16,200	5,800	5,700	13,100	12,800	5,100	5,000
	D6	77,101円以上～97,000円以下	20,400	20,000	7,100	6,900	19,000	18,600	7,100	6,900
	D7	97,001円以上～102,600円以下	25,000	24,500	8,800	8,600	21,900	21,500	8,800	8,600
	D8	102,601円以上～120,600円以下	29,000	28,500	10,200	10,000	26,900	26,400	10,100	9,900
	D9	120,601円以上～138,600円以下	34,000	33,400	11,900	11,600	31,100	30,500	11,900	11,600
	D10	138,601円以上～169,000円以下	38,000	37,300	13,300	13,000	35,000	34,400	13,300	13,000
	D11	169,001円以上～174,900円以下	41,500	40,700	14,500	14,200	38,100	37,400	14,500	14,200
	D12	174,901円以上～192,900円以下	44,500	43,700	15,600	15,300	41,000	40,300	15,600	15,300
	D13	192,901円以上～211,200円以下	47,500	46,600	21,400	21,000	43,800	43,000	21,400	21,000
	D14	211,201円以上～228,900円以下	50,200	49,300	22,600	22,200	46,200	45,400	22,600	22,200
	D15	228,901円以上～246,700円以下	53,000	52,000	23,900	23,400	48,800	47,900	23,900	23,400
	D16	246,701円以上～255,700円以下	55,000	54,000	24,800	24,300	50,600	49,700	24,800	24,300
	D17	255,701円以上～264,700円以下	57,000	56,000	25,700	25,200	52,200	51,300	25,700	25,200
	D18	264,701円以上～273,700円以下	58,000	57,000	26,800	26,300	53,600	52,600	26,800	26,300
	D19	273,701円以上～282,700円以下	59,000	57,900	27,900	27,400	55,000	54,000	27,500	27,000
	D20	282,701円以上～291,700円以下	60,000	58,900	29,000	28,500	55,300	54,300	27,700	27,200
	D21	291,701円以上～301,000円以下	61,000	59,900	30,100	29,500	55,600	54,600	27,800	27,300
	D22	301,001円以上～309,700円以下	64,500	63,400	33,100	32,500	55,900	54,900	28,000	27,500
	D23	309,701円以上～335,800円以下	68,000	66,800	36,200	35,500	56,300	55,300	28,200	27,700
	D24	335,801円以上～361,300円以下	71,500	70,200	39,300	38,600	56,700	55,700	28,400	27,900
	D25	361,301円以上～387,700円以下	73,600	72,300	39,700	39,000	57,200	56,200	28,600	28,100
	D26	387,701円以上～397,000円以下	75,600	74,300	40,000	39,300	57,700	56,700	28,900	28,400
	D27	397,001円以上	77,500	76,100	42,600	41,800	58,100	57,200	29,100	28,600
ひとり親世帯等	E0	市民税均等割のみでひとり親世帯等	2,300	2,200	0	0	1,600	1,500	0	0
	E1	D1階層でひとり親世帯等	2,900	2,800	0	0	2,100	2,000	0	0
	E2	D2階層でひとり親世帯等	3,200	3,100	0	0	2,500	2,400	0	0
	E3	D3階層でひとり親世帯等	3,200	3,100	0	0	2,800	2,700	0	0
	E4	D4階層でひとり親世帯等	3,200	3,100	0	0	2,800	2,700	0	0
	E5	D5階層でひとり親世帯等	3,200	3,100	0	0	2,800	2,700	0	0

※きょうだい区分のカウント方法は「利用料のご案内」もしくは「利用案内」等で確認してください。「第3子」以降のお子さんの利用料は無料となります。

※利用料は、市民税の税額控除前所得割額（調整控除後）を基に算定します。市民税が未申告の方等は、最高階層（D27）となります。

※政令指定都市の場合、平成30年度より市民税額の税率が6%から8%へ変更となりましたが、利用料における市民税所得割課税額は6%の税率を用いて算出しています。（政令指定都市で独自減税により市民税率が6%でなかった自治体についても変更前の従来の税率により計算します。）

※月の途中に利用開始または利用を止めた方は、在籍日数に応じた利用料（10円未満は切り捨て）になります。

※3号認定：その月の利用料＝利用料（月額）×在籍日数（日曜、祝日を除く・25日を超える場合は25日）÷25

※E0～E5階層における「ひとり親世帯等」とは、ひとり親世帯（同居親族がいる場合など対象外となることがあります）、身体障害者手帳・愛の手帳（療育手帳）・精神障害者保健福祉手帳の交付を受けた者を有する世帯（いずれも在宅の場合に限る）、特別児童扶養手当の支給対象児童・国民年金の障害基礎年金等の受給者を有する世帯（いずれも在宅の場合に限る）を指します。「ひとり親世帯等」に該当すると認められた場合、C階層、D1～D5階層はE0～E5階層になります。

## 10-2 実費徴収に係る補足給付事業について【給付対象施設向け】

「実費徴収に係る補足給付事業（以下「補足給付」という。）」は、子ども・子育て支援新制度施行に伴い平成27年度から新たに創設されました。

施設・事業者（以下「施設」という。）は、日用品、文房具等の購入に要する費用等について、利用者負担（保育料）とは別に実費を徴収できます。補足給付は、この実費徴収額について、低所得世帯（生活保護世帯）を対象に費用の一部を補助する事業として実施される「地域子ども・子育て支援事業」の一つです。

各施設において実費徴収を行う場合は、制度の趣旨をご理解の上、生活保護世帯の対象となる方へ下記の内容を案内し、実費分の軽減を行ってください。

施設から横浜市への請求方法の不明点については、保育・教育給付課までお問い合わせください。

### 1 事業概要

- ◆ 事業の対象施設は、給付対象施設です。
- ◆ 補足給付の**対象者は生活保護世帯**です。（＝1・2号認定子どもは副食費徴収免除対象者のうち「免除(A)」、3号認定子どもは利用者の負担区分がA階層）
- ◆ 助成金額  
教材費・行事費等：基準額（1人あたり月額）2,500円 まで
- ◆ 施設は、実費徴収を行う際に、**基準額分（補足給付額）を軽減して利用者から実費徴収を行います。**
- ◆ 施設は**軽減した金額について、毎月の給付費請求の際に横浜市へ請求**します。  
<例>・教材費が月額1,500円なら利用者からは徴収せず、1,500円を横浜市へ請求します。（基準額に満たないため）  
・教材費・行事費合計で月額4,000円なら1,500円を利用者から徴収し、2,500円（基準額）を横浜市へ、毎月請求します。（基準額を超える部分は本人負担）

### 2 補足給付の対象となる実費徴収費用

補足給付は、実費徴収の対象となるもののうち、**教材費・行事費等**が対象です。行事費等とは、保育・教育の提供に便宜を供するものとされています。

#### <補足給付の対象の一例>

補足給付の対象になる	補足給付の対象にならない
教材費、遠足費、制服など	給食費（主食材料費・副食材料費※3）、アルバムなど

※1 施設の備品・消耗品は対象になりません。施設が購入した保育・教育の提供に便宜を供するものに限りません。

※2 補足給付の対象の例は、別添QAの間17を合わせてご確認ください。また、その他の詳細事項についても、別添QAをご確認ください。

※3 副食材料費は公定価格「副食費徴収免除加算」の対象です。副食費徴収免除対象者から副食費を実費徴収することはできません。

### 3 請求方法

施設は対象となる各児童の「補足給付確認書」を記載していただき、保護者に署名をもらいます。保護者から署名をもらった「補足給付確認書」及び実費徴収の内容と金額がわかる挙証資料を毎月15日までに提出してください。

### 4 請求月について

横浜市への補足給付の請求は、実費徴収を行う予定（もしくは行った）日が属する月に行います。例外については、別添QAの間19をご確認ください。

なお、市に提出いただく補足給付確認書には、保護者から署名をいただく箇所があるので、請求漏れがないようご注意ください。

（例）

・6月10日に遠足に行き、7月15日に遠足代として2,500円の実費徴収を行った場合、7月分の実費徴収の補足給付として補足給付確認書を作成し、横浜市へ2,500円の請求を行います。

### 5 挙証資料について

挙証資料は、請求物品等名称・金額・実費徴収予定（実施）月が明記されているものを提出してください。対象保護者は補足給付分の実費徴収が軽減となり、補足給付分の請求書は存在しないため、対象保護者以外に配布した請求書（提出時個人情報部分は黒塗り）や園だより、重要事項説明書等、確認できるものを提出してください。

### 6 HPの掲載場所

補足給付のHPの掲載場所は、横浜市トップページから事業者向け情報→業種分野別から選ぶ「子育て」→子ども・子育て支援新制度への移行案内→事業者の皆さまへ→「請求事務について」のページはこちら→各種様式について、の順にお進みください。

事業種別を選択すると、補足給付確認書やその記入例、QAが掲載されています。

<URL>

<https://www.city.yokohama.lg.jp/kurashi/kosodate-kyoiku/kosodateshien/shinseido/yoko/yoshiki/R4seikyuyoushiki.html>

- 実費徴収を行っている
- 「免除（A）」又は「A階層」の児童が在園している  
→全て該当する場合は、  
補足給付事業をご利用ください！

## 補足給付事業【給付対象施設向け】QA

### (1) 補足給付事業とは、どのような事業をいうのか。

実費徴収に係る補足給付を行う事業は、地域子ども・子育て支援事業の1つで、新たに制度化された事業です。  
国が定める公定価格やその他横浜市が支給する助成金等に含まれないもので、日用品・文房具等の購入に要する費用について、市の定める利用者負担額とは別に各施設・事業者が実費を徴収できるととされています。この実費徴収額について、生活保護世帯を対象に費用の一部を補助する事業です。

### (2) 補足給付の対象者は。

対象者は、1号及び2号認定子どもは副食費徴収除外対象者のうち「免除(A)」、3号認定子どもは利用者負担区分階層が「A階層」にそれぞれ該当する、生活保護世帯の児童です。区福祉保健センターから送付する、契約締結登録者一覧に記載がありますので、そちらをご確認ください。

### (3) 助成される金額はいくらか。

教材費・行事費等の基準額は一人当たり月額 2,500 円に設定されており、この基準額を上限に助成します。

### (4) 保護者が支払う金額すべてが対象となるのか。

対象となる費用は、実費徴収額のうち、教材費・行事費等です。

#### 【参考】実費徴収できるものについての条例上の根拠

横浜市特定教育・保育施設及び特定地域型保育事業の運営の基準に関する条例（平成26年条例第48号）

#### 第13条第4項

特定教育・保育施設は、前3項の支払を受ける額のほか、特定教育・保育において提供される便宜に要する費用のうち、次に掲げる費用の額の支払を教育・保育給付認定保護者から受けることができる。

(1) 日用品、文房具その他の特定教育・保育に必要な物品の購入に要する費用

(2) 特定教育・保育等に係る行事への参加に要する費用

(3) 食事の提供（次に掲げるものを除く。）に要する費用

ア 次の(ア)又は(イ)に掲げる満3歳以上教育・保育給付認定子どものうち、その教育・保育給付認定保護者及び当該教育・保育給付認定保護者と同一の世帯に属する者に係る市町村住民税所得割合算額がそれぞれ(ア)又は(イ)に定める金額未満であるものに対する副食の提供

(ア) 法第19条第1項第1号に掲げる小学校就学前子どもに該当する教育・保育給付認定子ども77,101円

(イ) 法第19条第1項第2号に掲げる小学校就学前子どもに該当する教育・保育給付認定

子ども（特定満3歳以上保育認定子どもを除く。イ(イ)において同じ。）57,700円  
(令第4条第2項第6号に規定する特定教育・保育給付認定保護者にあつては、77,101円)

イ 次の(ア)又は(イ)に掲げる満3歳以上教育・保育給付認定子どものうち、負担額算定基準子ども又は小学校第3学年修了前子ども（小学校、義務教育学校の前期課程又は特別支援学校の小学部の第1学年から第3学年までに在籍する子どもをいう。以下イにおいて同じ。）が同一の世帯に3人以上いる場合にそれぞれ(ア)又は(イ)に定める者に該当するものに対する副食の提供（アに該当するものを除く。）

(ア) 法第19条第1項第1号に掲げる小学校就学前子どもに該当する教育・保育給付認定子ども負担額算定基準子ども又は小学校第3学年修了前子ども（そのうち最年長者及び2番目の年長者である者を除く。）である者

(イ) 法第19条第1項第2号に掲げる小学校就学前子どもに該当する教育・保育給付認定子ども負担額算定基準子ども（そのうち最年長者及び2番目の年長者である者を除く。）である者

ウ 満3歳未満保育認定子どもに対する食事の提供

(4) 特定教育・保育施設に通う際に提供される便宜に要する費用

(5) 前各号に掲げるもののほか、特定教育・保育において提供される便宜に要する費用のうち、特定教育・保育施設の利用において通常必要とされるものに係る費用であつて、教育・保育給付認定保護者に負担させることが適当と認められるもの

### (5) 給食費（主食費・副食費）は補足給付の対象になるのか。

給食費（主食材料費・副食材料費）は補足給付事業の対象になりません。

### (6) P T A 会費や保護者会費も含まれるのか。

含まれません。

P T A や保護者会の運営に要する費用については、特定教育・保育において提供される便宜に要する費用ではなく、横浜市特定教育・保育施設及び特定地域型保育事業の運営の規程に関する条例（平成26年条例第48号）第13条第4項の規定による費用に該当しないため、実費徴収に係る補足給付事業の対象となる実費徴収額には含まれません。

### (7) 補足給付確認書のほかに添付書類（学証資料）は必要か。

補足給付対象の請求物品等名称・金額・実費徴収予定（実施）月が明記されている書類が必要で、また、月割りの請求をする場合も、総額が分かるように金額が確認できる書類を送付してください。

#### 【例】対象保護者以外に配布した請求書

※対象保護者以外個人情報については、黒塗りするなど見えない状態で提出してください。

・園だより、重要事項説明書等、実費徴収の内容がわかるもの

(8) 制服代や遠足代等、1年の中で金額に偏りがあるが、複数月で割ることは可能か。

施設・事業者の判断により、①一括で請求することも、②複数月で割ること（分割）も可能です。（下記【例】参照）

②分割で請求する場合は12か月で割るのではなく、原則として最短期間で請求が終わるよりに計算してください。また、Q.Aの間18と同じ考え方で、実費徴収日（口座引き落とし日）が属する月が分割の開始月になります。

なお、補足給付事業の制度を踏まえ、対象保護者の負担軽減をご配慮のうえ請求していたいただきますようご注意ください。

**【例】** 制服代12,000円の実費徴収

- ① 制服代12,000円全額を4月に実費徴収する場合  
補足給付額は上限金額である2,500円、保護者負担金額は9,500円
- ② 制服代12,000円を複数月で割って実費徴収する場合
  - ・ 4～7月までは上限金額2,500円の実費徴収（4か月×2,500円＝10,000円。補足給付上限額の請求となります。）
  - ・ 8月は2,000円の実費徴収
  - ・ すべての月で保護者負担金額は0円

(9) 何年かにまたがって分割することは可能か。

最長でも年度内(最大12か月)の中で補足給付と実費徴収の清算を行ってください。なお、例として、35,000円の教材費等の実費徴収があった場合、上限金額2,500円×12か月＝30,000円となり、5,000円の残金が生じてしまいますが、翌年度の請求に回すことはできません。この場合、5,000円は保護者負担金額としてください。

(10) 「補足給付確認書」の補足給付額・保護者負担額③～④の計算方法が分らない。

補足給付額の上限金額より実費徴収額が低い場合は、実費徴収額が補足給付額となります。また、保護者負担額は実費徴収項目の合計金額から補足給付額を引いた額であり、マイナスにはなりません。

以下で、例を示します。

**【例】**

- ・ 教材費等③3,000円の場合  
補足給付額④は2,500円、保護者負担額(③-④)は500円(=3,000円-2,500円)
- ・ 教材費等③1,000円の場合  
補足給付額④は1,000円、保護者負担金(③-④)は0円(=1,000円-1,000円)

(11) 代表者名は理事長名・園長名のどちらを書けばいいか。

どちらの名前を書いていたいただいても問題ありません。

(12) 補足給付の請求ソフトではどの項目に該当するか。

「その他」が該当の項目です。該当児童の請求明細書(児童)に補足給付額（「補足給付確認書」の⑥欄の額）を入力してください。

(13) 年度途中で退所した児童の補足給付はどうか。残りのお金は保護者からもらえないのか。

保護者から分割で実費徴収していた場合、最終月に残りの実費徴収額全額の支払いを依頼してください。その際の補足給付額は上限金額(2,500円)の支払いとなります。

(14) 年度途中で副食費徴収免除制度の区分及び保育料の階層が変わった児童の給付はどうか。

副食費徴収免除制度の区分が「免除(A)」から「免除(B)」から「免除」に変わった児童及び、保育料の階層がA階層からB・C・D階層に変わった児童は、(13)と同様です。最終月に残りの実費徴収額全額の支払いを保護者に依頼してください。

また、「免除(B)」から「免除(A)」に変わった児童及び、B・C・D階層からA階層に変わった児童に対しても当該月から補足給付をお支払いします。途中入所であっても給付対象です。

1・2号		3号
免除(A)	A階層	←補足給付の対象者
免除(B)	B階層	
免除	C階層	
	D階層	
	E階層	

(15) 月途中で退所した児童の補足給付は日割り計算するのか。

日割り計算はしません。途中退所、「免除(A)」から「免除(B)」から「免除」に変わった児童は、あるいはA階層からB・C階層へ、「免除(B)」から「免除(A)」へ、「免除(A)」から「免除(B)」へ、あるいはB・C階層からA階層へ変更した場合でも補足給付のお支払いをします。

(16) 補足給付確認書はコピーして保管する必要があるか。

補足給付確認書を2部コピーしていただき、原本は市に送ってください。コピーしたものは、施設・事業者と保護者で保管していただくようお願いいたします。施設・事業者側では5年間保管してください。

(18) 行事実施日と実費徴収日（口座引き落とし日）が異なる月の場合、どちらの月の補足給付として請求するのか。

補足給付は、実費徴収の対象となるものうち、教材費・行事費等が対象です。教材費・行事費等とは、保育・教育の提供に便宜を供するものとされています。具体的には例示を参考してください。

【参考】給付の対象

- ・施設・事業者の備品や消耗品は対象にはなりません。
- ・施設・事業者が「指定して保護者が購入した物品」は対象になりません。
- ・施設・事業者が購入した「保育・教育の提供に便宜を供するもの」に限ります。

実費徴収日（口座引き落とし日）が属する月の補足給付として請求する必要があります。補足給付は実費徴収に対して発生するためです。  
例）4月に遠足を実施し、6月に集金した場合。  
→6月分の実費徴収に対する、6月分の補足給付となります。

(19) 当該年度に使用するものの実費徴収について、前年度3月、もしくは翌年度4月に実費徴収している場合、補足給付の対象にできないか。

当該年度に使用するものの実費徴収のなかで、当該年度外に実費徴収せざるを得ないものに関してのみ、当該年度内の最も近い月に合計して補足給付の請求ができます。そのため、前年度3月に実費徴収を行う場合は当該年度の4月分、翌年度の4月に実費徴収を行う場合は当該年度の3月分の補足給付として請求します。

(20) 年度内に請求漏れが発生した場合は、どのようにすればよいか。

年度内に請求漏れが発生した場合は、該当月の補足給付を請求していただく必要があります。その場合は、(7)の挙証資料の日付をご確認いただき、当該月の補足給付を請求することができます。

なお、市に提出いただく補足給付確認書には、保護者から署名をいただく箇所があるので請求漏れがないようご注意ください。

(21) 消耗品について、補充が必要になる都度の実費徴収を行っている場合「実費徴収予定（実施）月」が明記されているものが提示できない。どうすればよいか。

原則として、補足給付の請求に際しては、挙証資料として「実費徴収予定（実施）月」が明記されているものの提出が必要です。

例えば、保護者に注文書を書いてもらい、そこに金額と共に徴収予定月等の必要な内容を記載するといった対応を以て、挙証資料をご用意ください。

(17) 補足給付の対象となるものは具体的にどのようなものか。

補足給付の対象の例

補足給付の対象になる	実費徴収の対象となるが補足給付の対象にならない
スモック 絵本 寝具代 教材費 オルガン・カステネット 衣類 ゴム印 IDカード(追加分) 名札 防災頭巾 防災靴 クレパス のり はさみ 鉛筆 マーカー 自由画帳 連絡帳	写真 アルバム 1・2号認定子どもの給食代 (主食材料費・副食材料費※) ※副食費徴収免除対象者の副食材料費(副食費徴収免除加算の対象となるものは実費徴収の対象外)  実費徴収の対象にならない 施設整備寄付金 PTA会費 プールレッスン料 英語レッスン料 延長保育料 一時預かり保育料 3号認定子どもの給食代 (主食材料費・副食材料費)

補足給付確認書

横浜市長

年 月 日

例

施設名称  
住所  
代表者名

〇〇年〇月〇日の実費徴収の補足給付について、次のとおり報告します。

対象児童名 (認定証番号)			
①補足給付対象の実費徴収項目	項目	( ) / ( ) / ( ) ※	(円) / (総額)
教材費等 (1・2・3号認定)	鉛筆	400	400 (円)
	クレヨン	600	600 (円)
	遠足費	1,500	4,500 (円)
			(円) / (総額)
	項目	( ) / ( ) / ( ) ※	(円) / (総額)
合計	④		2,500 (円)

④と2,500円を比較して...  
-④が高い場合 →2,500円が自動計算されます。  
-④低い場合 →④が自動計算されます。

必ず0円以上になります。  
マイナスにはなりません。

保護者から日付及び  
署名をいただいでください。

年 月 日  
(保護者自署)

補足給付確認書

横浜市長

年 月 日

太線内を  
記入してください。

施設名称  
住所  
代表者名

〇〇年〇月〇日の実費徴収の補足給付について、次のとおり報告します。

対象児童名 (認定証番号)			
①補足給付対象の実費徴収項目	項目	( ) / ( ) / ( ) ※	(円) / (総額)
教材費等 (1・2・3号認定)			(円)
			(円)
			(円)
			(円)
	項目	( ) / ( ) / ( ) ※	(円) / (総額)
合計	④		0 (円)

※一括払いではなく分割払いにした場合に記入してください。

② ①で合計した金額(④)をもとに補足給付額・保護者負担額を計算

補足給付額	教材費等 (上限2,500円)	⑤	0 (円)
保護者負担額	教材費等 ※マイナスにはなりません	⑥-⑤	0 (円)

※⑤は④と上限2,500円を比較して低い金額を記入してください。

※⑥の金額が市への請求額と相違ないか確認してください。

以上の実費徴収の補足給付について、確認しました。

〈添付書類〉実費徴収した項目と金額が分かるもの

(保護者自署)

年 月 日

補足給付確認書

横浜市

年 月 日

例2

施設名称  
住所  
代表者名

③が上限金額(2,500円)より低い場合

年 月 月の実費徴収の補足給付について、次のとおり報告します。

対象児童名 (認定証番号)			
①補足給付対象の実費徴収項目			
項目	( 月 ) / ( 月 ) ※	(円) / 総額	(円)
鉛筆	( 月 ) / ( 月 ) ※	400	400
クレヨン	( 月 ) / ( 月 ) ※	600	600
教材費等 (1・2・3号認定)	( 月 ) / ( 月 ) ※		
項目	( 月 ) / ( 月 ) ※		
項目	( 月 ) / ( 月 ) ※		
項目	( 月 ) / ( 月 ) ※		
項目	( 月 ) / ( 月 ) ※		

①合計が自動計算されます。

②2,500円と比較して③(1,000円)が低いので、⑥欄には、③(金額)が自動計算されます。

③1,000円

①1,000円

③②1,000円⑥1,000円より

①0円

※一括払いではなく分割払い  
② ①で合計した金額を計算

補足給付額  
教材費等  
(上限2,500円) ①

※④は②と上限2,500円を比較して低い金額を記入してください。  
※⑤の金額が市への請求額と相違ないか確認してください。

保護者負担額  
教材費等  
※マイナズにはなりません ②-①

以上の実費徴収の補足給付について、確認しました。

〈添付書類〉実費徴収した項目と金額が分かるもの (保護者自署)

年 月 日

補足給付確認書

横浜市

年 月 日

例1

施設名称  
住所  
代表者名

③が上限金額(2,500円)と同じ場合

年 月 月の実費徴収の補足給付について、次のとおり報告します。

対象児童名 (認定証番号)			
①補足給付対象の実費徴収項目			
項目	( 月 ) / ( 月 ) ※	(円) / 総額	(円)
鉛筆	( 月 ) / ( 月 ) ※	400	400
クレヨン	( 月 ) / ( 月 ) ※	600	600
遠足費	( 月 ) / ( 月 ) ※	1,500	5,000
教材費等 (1・2・3号認定)	( 月 ) / ( 月 ) ※		
項目	( 月 ) / ( 月 ) ※		
項目	( 月 ) / ( 月 ) ※		
項目	( 月 ) / ( 月 ) ※		
項目	( 月 ) / ( 月 ) ※		

①合計が自動計算されます。

②2,500円と比較して③(2,500円)も同金額のため⑥欄には2,500円が自動計算されます。

③2,500円

①2,500円

③②2,500円⑥2,500円より

①0円

※一括払いではなく分割払い  
② ①で合計した金額を計算

補足給付額  
教材費等  
(上限2,500円) ①

※④は②と上限2,500円を比較して低い金額を記入してください。  
※⑤の金額が市への請求額と相違ないか確認してください。

保護者負担額  
教材費等  
※マイナズにはなりません ②-①

以上の実費徴収の補足給付について、確認しました。

〈添付書類〉実費徴収した項目と金額が分かるもの (保護者自署)

年 月 日



補足給付確認書

横浜市長

年 月 日

施設名称

住所

代表者名

**例3**

**㊦が上限金額(2,500円)より高い場合**

年 月 月の実費徴収の補足給付について、次のとおり報告します。

対象児童名 (認定証番号)			
①補足給付対象の実費徴収項目			
項目	(  か月目) / (  か月) ※	(円) / 総額	(円)
鉛筆	400	400	400
クレヨン	600	600	600
遠足費	5,000	5,000	5,000
教材費等 (1・2・3号認定)	(  か月目) / (  か月) ※	(  ) / 総額	(  )
項目	(  か月目) / (  か月) ※	(  ) / 総額	(  )
項目	(  か月目) / (  か月) ※	(  ) / 総額	(  )

②2,500円と比較して ㊦(6,000円)が高いので、㊦欄には、2,500円が自動計算されます。

①合計が自動計算されます。

補足給付額	
教材費等 (上限2,500円)	㊦
補足給付額	㊦
保護者負担額	㊦-㊦

以上の実費徴収の補足給付について、確認しました。

年 月 日 (保護者自署) 様

# 11 公定価格及び本市独自助成（向上支援費）の概要について

## 1 公定価格と向上支援費

(1) 公定価格とは、子どもに対する教育・保育を行う場合に、子ども1人あたりに平均的にかかるコストを国が定めたもの（月額）です。

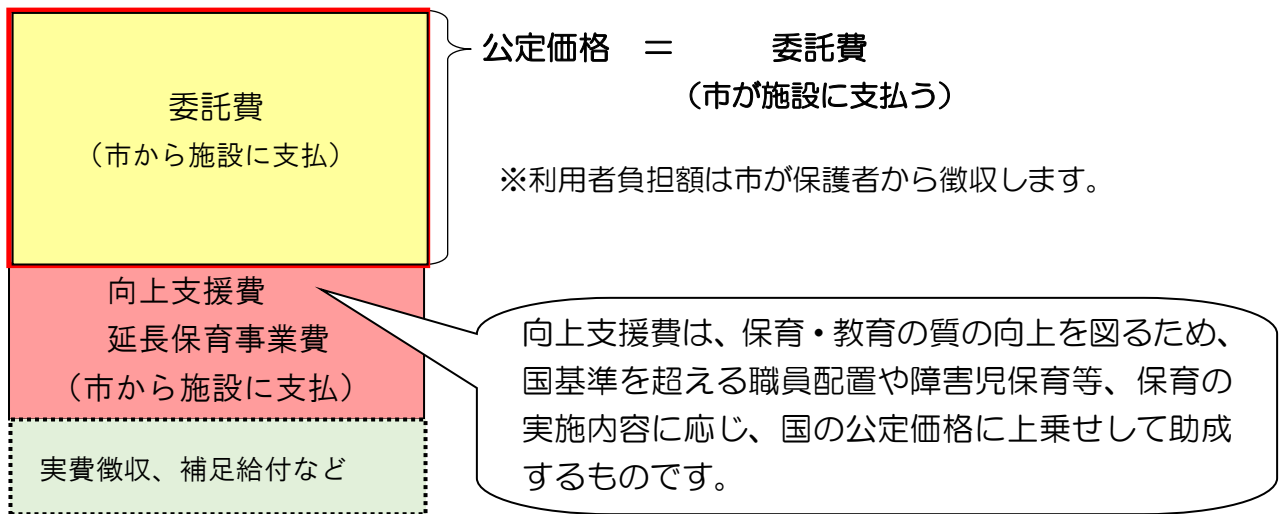
（平成27年度からの子ども・子育て支援新制度では、個人への給付制度となっているため、子ども一人にかかる費用の算出が必要になります。）

(2) 公定価格は、保育所については、横浜市から支払われる「委託費」、保育所以外（認定こども園や幼稚園、地域型保育事業）については、横浜市から支払われる「給付費」と、保護者から施設が徴収する「利用者負担額」（3号認定子どものみ）でできています。（施設型、地域型共に、市外居住の子どもの場合は居住市町村に請求）

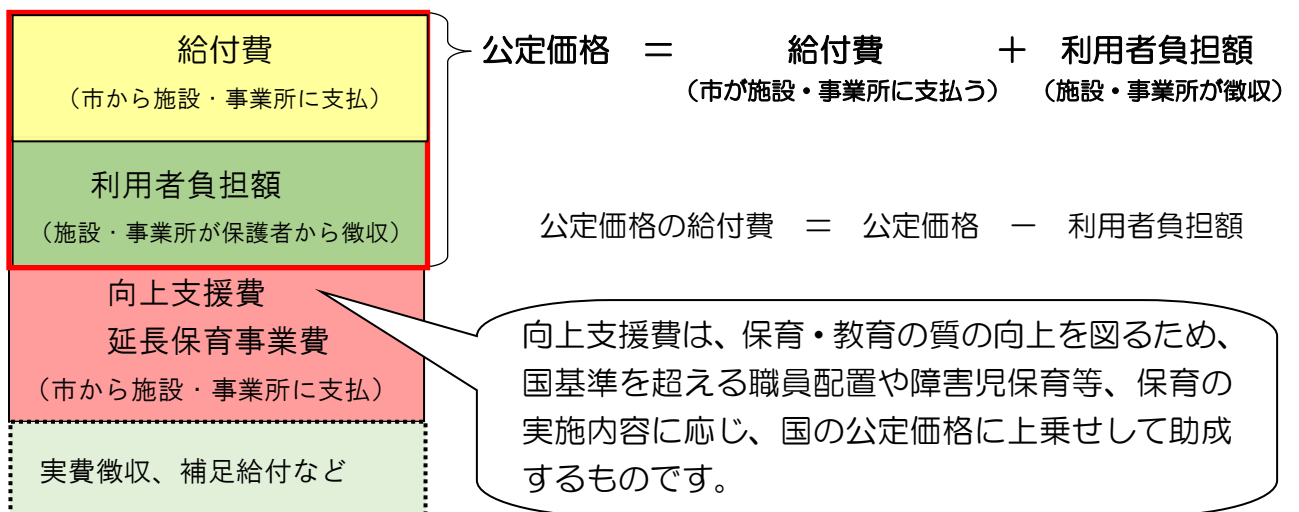
**利用者負担額** ⇒ 横浜市が保護者の市民税・所得割額をもとに階層区分を認定し、その階層区分に応じた金額（応能負担）。（令和元年10月からの幼児教育・保育の無償化により、1号及び2号認定子どもの利用者負担額は無料）

(3) 公定価格に加えて、本市の独自助成「向上支援費」や、施設・事業所の自主事業として実施する際に助成される「延長保育事業費」があります。

### <保育所の場合>



### <保育所以外の場合>



## 2 公定価格の算出方法

公定価格は施設・事業所の利用定員、それぞれの子どもの年齢等により、金額が異なります。

また、公定価格は、すべての子どもに給付される「基本分単価」と、要件を満たした場合に加算される各種「加算」で構成されています。

《公定価格（基本分単価）イメージ》

基本額（1人当たりの単価）

共通要素①：認定区分・年齢別、保育必要量、地域区分、  
利用定員別

共通要素②：人件費、事業費、管理費



加算額（〇〇加算）

処遇改善等加算 等

公定価格は子ども1人分で設定されているので、個々の子どもの公定価格の合計が、施設・事業所全体の額となります。

また、公定価格の各種加算と、向上支援費及び延長保育事業費の各項目は、その施設・事業所の職員の配置や教育・保育の実施状況が、定められた要件を満たしている場合に加算されます。

## 3 雇用状況表について

雇用状況表は、基準の幼稚園教職員数や保育士数、保育教諭数等を満たしているか、加算の対象となる幼稚園教職員、保育士、保育教諭、栄養士や看護師等が配置されているかなどを確認する重要な書類です。

注意事項や記載例を十分確認の上、作成するようにしてください。職員の重複※や職員数の計算間違いは、請求金額に大きな影響を及ぼしますので、特にご注意ください。

（※施設長や管理者を職員配置にカウントすると、「施設長や管理者を配置していない場合」の減算項目が適用されます。）

雇用状況表上では、あくまでもその月の初日の利用児童に対する職員配置基準を満たしているかどうかの確認のみを行っています。

実際には、開所時間の全ての時間帯で児童数に応じた、それぞれの施設・事業種別の職員配置基準を遵守していただく必要があります。

## 4 支給停止及び返還について

公定価格や市独自助成の支払いにおける、各事業者からの届出内容や雇用状況報告については、毎月の書類審査に加え、指導監査や給付適正化担当による確認調査により実施状況等を確認します。

審査確認により、各加算項目の要件に適合しなくなった場合には、適合しなくなった日の属する月の翌月（月の初日に要件に適合しなくなった場合はその月）から加算の適用がなくなるほか、過払い分については、返還を求めます。

給付費等については、偽りや不正な行為により給付費等の支払いを過大に受けた場合は、子ども子育て支援法に基づきその額の返還を求めると、さらに、その返還額に対して40%を乗じて得た額を徴収することがあります。

また、施設・事業等の運営において適切な事務処理・施設運営が行われていない、児童の処遇に不適切な事由がある、市町村等の指導等に従わない、不正な行為を行った、などの場合には、給付対象事業の確認の取り消し、期間を定めてその確認の全部若しくは一部の効力の停止をすることがあります。

＜子ども子育て支援法 抜粋＞

(不正利得の徴収)

第十二条 (略)

- 2 市町村は、第二十七条第一項に規定する特定教育・保育施設又は第二十九条第一項に規定する特定地域型保育事業者が、偽りその他不正の行為により第二十七条第五項（第二十八条第四項において準用する場合を含む。）又は第二十九条第五項（第三十条第四項において準用する場合を含む。）の規定による支払を受けたときは、当該特定教育・保育施設又は特定地域型保育事業者から、その支払った額につき返還させるべき額を徴収するほか、その返還させるべき額に百分の四十を乗じて得た額を徴収することができる。

(確認の取消し等)

第四十条 市町村長は、次の各号のいずれかに該当する場合には、当該特定教育・保育施設に係る第二十七条第一項の確認を取り消し、又は期間を定めてその確認の全部若しくは一部の効力を停止することができる。

- 一 特定教育・保育施設の設置者が、第三十三条第六項の規定に違反したと認められるとき。
- 二 特定教育・保育施設の設置者が、教育・保育施設の認可基準に従って施設型給付費の支給に係る施設として適正な教育・保育施設の運営をすることができなくなったと当該特定教育・保育施設に係る教育・保育施設の認可等を行った都道府県知事（指定都市等所在認定こども園については当該指定都市等の長とし、指定都市等所在保育所については当該指定都市等又は児童相談所設置市の長とする。）が認めたとき。
- 三 特定教育・保育施設の設置者が、第三十四条第二項の市町村の条例で定める特定教育・保育施設の運営に関する基準に従って施設型給付費の支給に係る施設として適正な特定教育・保育施設の運営をすることができなくなったとき。
- 四 施設型給付費又は特例施設型給付費の請求に関し不正があったとき。
- 五 特定教育・保育施設の設置者が、第三十八条第一項の規定により報告若しくは帳簿書類その他の物件の提出若しくは提示を命ぜられてこれに従わず、又は虚偽の報告をしたとき。
- 六 特定教育・保育施設の設置者又はその職員が、第三十八条第一項の規定により出頭を求められてこれに応ぜず、同項の規定による質問に対して答弁せず、若しくは虚偽の答弁をし、又は同項の規定による検査を拒み、妨げ、若しくは忌避したとき。ただし、当該特定教育・保育施設の職員がその行為をした場合において、その行為を防止するため、当該特定教育・保育施設の設置者が相当の注意及び監督を尽くしたときを除く。
- 七 特定教育・保育施設の設置者が、不正の手段により第二十七条第一項の確認を受けたとき。
- 八 前各号に掲げる場合のほか、特定教育・保育施設の設置者が、この法律その他国民の福祉若しくは学校教育に関する法律で政令で定めるもの又はこれらの法律に基づく命令若しくは処分に違反したとき。
- 九 前各号に掲げる場合のほか、特定教育・保育施設の設置者が、教育・保育に関し不正又は著しく不当な行為をしたとき。
- 十 特定教育・保育施設の設置者の役員（業務を執行する社員、取締役、執行役又はこれらに準ずる者をいい、相談役、顧問その他いかなる名称を有する者であるかを問わず、法人に対し業務を執行する社員、取締役、執行役又はこれらに準ずる者と同等以上の支配力を有するものと認められる者を含む。以下同じ。）又はその長のうちに過去五年以内に教育・保育に関し不正又は著しく不当な行為をした者があるとき。
- 2 前項の規定により第二十七条第一項の確認を取り消された教育・保育施設の設置者（政令で定める者を除く。）及びこれに準ずる者として政令で定める者は、その取消の日又はこれに準ずる日として政令で定める日から起算して五年を経過するまでの間は、第三十一条第一項の申請をすることができない。

(確認の取消し等)

**第五十二条** 市町村長は、次の各号のいずれかに該当する場合においては、当該特定地域型保育事業者に係る第二十九条第一項の確認を取り消し、又は期間を定めてその確認の全部若しくは一部の効力を停止することができる。

- 一 特定地域型保育事業者が、第四十五条第六項の規定に違反したと認められるとき。
  - 二 特定地域型保育事業者が、地域型保育事業の認可基準に従って地域型保育給付費の支給に係る事業を行う者として適正な地域型保育事業の運営をすることができなくなったとき。
  - 三 特定地域型保育事業者が、第四十六条第二項の市町村の条例で定める特定地域型保育事業の運営に関する基準に従って地域型保育給付費の支給に係る事業を行う者として適正な特定地域型保育事業の運営をすることができなくなったとき。
  - 四 地域型保育給付費又は特例地域型保育給付費の請求に関し不正があったとき。
  - 五 特定地域型保育事業者が、第五十条第一項の規定により報告若しくは帳簿書類その他の物件の提出若しくは提示を命ぜられてこれに従わず、又は虚偽の報告をしたとき。
  - 六 特定地域型保育事業者又はその特定地域型保育事業所の職員が、第五十条第一項の規定により出頭を求められてこれに応ぜず、同項の規定による質問に対して答弁せず、若しくは虚偽の答弁をし、又は同項の規定による検査を拒み、妨げ、若しくは忌避したとき。ただし、当該特定地域型保育事業所の職員がその行為をした場合において、その行為を防止するため、当該特定地域型保育事業者が相当の注意及び監督を尽くしたときを除く。
  - 七 特定地域型保育事業者が、不正の手段により第二十九条第一項の確認を受けたとき。
  - 八 前各号に掲げる場合のほか、特定地域型保育事業者が、この法律その他国民の福祉に関する法律で政令で定めるもの又はこれらの法律に基づく命令若しくは処分違反したとき。
  - 九 前各号に掲げる場合のほか、特定地域型保育事業者が、保育に関し不正又は著しく不当な行為をしたとき。
  - 十 特定地域型保育事業者が法人である場合において、当該法人の役員又はその事業所を管理する者その他の政令で定める使用人のうちに過去五年以内に保育に関し不正又は著しく不当な行為をした者があるとき。
  - 十一 特定地域型保育事業者が法人でない場合において、その管理者が過去五年以内に保育に関し不正又は著しく不当な行為をした者であるとき。
- 2 前項の規定により第二十九条第一項の確認を取り消された地域型保育事業を行う者（政令で定める者を除く。）及びこれに準ずる者として政令で定める者は、その取消の日又はこれに準ずる日として政令で定める日から起算して五年を経過するまでの間は、第四十三条第一項の申請をすることができない。

## 5 給付費の額の通知について【幼稚園・認定こども園・地域型保育事業のみ】

私立保育所以外のすべての給付対象施設・事業者は、「横浜市特定教育・保育及び特定地域型保育事業の運営の基準に関する条例」に基づき、教育・保育給付認定保護者に対し、給付費の額を通知しなければなりません。給付費の額の通知については、1年分をまとめて通知することも可能となっております。給付費の額の通知は、横浜市の請求ソフトを使用している場合は、請求ソフトから出力できます。横浜市の請求ソフト以外を使用している場合は、請求ソフトの作成元の事業者へお問い合わせください。

<参考>

通知例については、下記HPに掲載がございますので適宜ご確認ください。

「平成28年4月14日付『法定代理受領にかかる施設型給付費等の額の支給認定保護者への通知について（周知）』」

【掲載ページURL】

<https://www.city.yokohama.lg.jp/kurashi/kosodate-kyoiku/kosodateshien/shinseido/yoko/seikyujimu.html>

横浜市トップページ>事業者向け情報>分野別メニュー>子育て>子ども・子育て支援新制度への移行案内>事業者の皆さまへ>「請求事務について」のページはこちら

## 6 公定価格と向上支援費の加算項目について

令和5年度の加算項目については予算事項となっているため、制度に変更がある場合は令和5年3月に実施する事業者向け説明会にて、説明をさせていただきます。また、令和4年度の加算項目に関する資料を下記ページに掲載しておりますので、そちらを参考にさせていただきますようお願いいたします。

【掲載ページURL】

<https://www.city.yokohama.lg.jp/kurashi/kosodate-kyoiku/kosodateshien/shinseido/yoko/yoshiki/R4seikyuyoushiki.html>

横浜市トップページ>事業者向け情報>分野別メニュー>子育て>子ども・子育て支援新制度への移行案内>事業者の皆さまへ>「請求事務について」のページはこちら>各種様式について

## 14 特定教育・保育施設の設置者及び特定地域型保育事業者の業務管理体制の整備に関する事項の届出について

子ども・子育て支援法に基づき、平成27年4月1日から、特定教育・保育施設の設置者及び特定地域型保育事業者（設置主体を問わない。以下「設置者・事業者」といいます。）は、法令遵守等の業務管理体制の整備が義務付けられました。

設置者・事業者が整備すべき業務管理体制は、子ども・子育て支援法に基づき、施設型給付費、地域型保育給付費の支給に係る施設として市町村から確認を受けている施設又は事業所（以下「施設等」といいます。）の数に応じ定められており、また、業務管理体制の整備に関する事項を記載した届出書を関係行政機関に届け出ることとされました。

なお、届出は、子ども・子育て支援法（第55条）及び子ども・子育て支援法施行規則（第46条）により行う必要があります。

### 1 設置者・事業者が整備する業務管理体制

（子ども・子育て支援法第55条第1項、子ども・子育て支援法施行規則第45条）

当該事業者が確認を受けている施設または事業所の数	法令上必要な「業務管理体制の整備」の内容
1以上20未満	・法令遵守責任者（注1）の選任
20以上100未満	・法令遵守責任者の選任 ・業務が法令に適合することを確保するための規程（「法令遵守規程」）（注2）の整備
100以上	・法令遵守責任者の選任 ・業務が法令に適合することを確保するための規程の整備 ・業務執行の状況の監査（注3）の定期的な実施

○施設等の数は、その確認を受けた種別ごとに1つと数えます。

○保育所と小規模保育事業の確認を受けている場合、確認を受けている施設等は2つとなります。

（注1）法令遵守責任者

法令を遵守するための体制の確保に係る責任者

（注2）法令遵守規程について

業務が法令に適合することを確保するための規程（法令遵守規程）には、子ども・子育て支援法（以下「法」という。）及び法に基づく命令の遵守を確保するための内容を盛り込む必要がありますが、必ずしもチェックリストに類するものを作成する必要はなく、例えば、日常の業務運営に当たり、法及び法に基づく命令の遵守を確保するための注意事項や標準的な業務プロセス等を記載したものなど、設置者・事業者の実態に即したもので構いません。

※法令遵守規程を新たに作成する場合の参考に資するため、別添として「業務管理体制整備規程（例）」を添付しますが、あくまで一例であり、この例の通りでなければならないというものではありません。

届け出る「法令遵守規程の概要」につきましては、改めて概要を作成する必要はなく、この規程の全体像がわかるもので構いません。また、法令遵守規程全文を添付しても差し支えありません。

(注3)「業務執行の状況の監査」について

設置者・事業者が社会福祉法人、学校法人、特定非営利法人、株式会社等であって、既に関係各法の規定に基づき、その監事又は監査役（委員会設置会社にあつては監査委員会）が法及び法に基づく命令の遵守の状況を確認する内容を盛り込んでいる監査を行っている場合には、その監査をもって子ども・子育て支援法に基づく「業務執行の状況の監査」とすることができます。

なお、この監査は、設置者・事業者の監査部門等による内部監査又は監査法人等による外部監査のどちらの方法でも構いません。また、定期的な監査とは、必ずしも全ての施設等に対して、年1回行わなければならないものではありませんが、例えば施設等ごとの自己点検等と定期的な監査とを組み合わせるなど、効率的かつ効果的に行うことが望まれます。

届け出る「業務執行の状況の監査の方法の概要」につきましては、設置者・事業者がこの監査に係る規程を作成している場合には、当該規程の全体像がわかるもの又は規程全文を、規程を作成していない場合には、監査担当者又は担当部署による監査の実施方法がわかるものを届け出てください。

## 2 届出先

(子ども・子育て支援法第55条第2項、子ども・子育て支援法施行規則第46条)

特定教育・保育提供者の区分	届け出先
その確認に係る全ての教育・保育施設又は地域型保育事業所（その確認に係る地域型保育の種類が異なるものを含む）が一の市町村の区域【＝横浜市内のみ】に所在する特定教育・保育提供者	市町村長 【横浜市長】
その確認に係る教育・保育施設又は地域型保育事業所が二以上の都道府県の区域に所在する特定教育・保育提供者 (例) 横浜市と川崎市（神奈川県内）と東京都に確認施設がある場合	内閣総理大臣
上記以外の特定教育・保育提供者 (例) 横浜市と川崎市に確認施設がある場合（神奈川県内のみ）	都道府県知事 【神奈川県知事】

<届出先>

【横浜市長の場合】

〒231-0005

神奈川県横浜市中区本町6-50-10

横浜市こども青少年局 保育・教育運営課 運営指導係

TEL 045-671-3564

FAX 045-664-5479

【内閣総理大臣の場合】

〒100-8914

東京都千代田区永田町1-6-1

内閣府 子ども・子育て本部 (子ども・子育て支援担当) 業務管理体制検査官

TEL 03-5253-2111 (内線 38350)

FAX 03-3581-0992



## 【神奈川県知事の場合】

〒231-8588

神奈川県横浜市中区日本大通 1

神奈川県 福祉子どもみらい局 子どもみらい部 次世代育成課 企画グループ

TEL 045-210-4666

FAX 045-210-8956

### 3 届出が必要な場合について

#### ① 業務管理体制の整備に関して届け出る場合

全ての設置者・事業者は、新規に関係行政機関に届け出る必要があります。

届出先が横浜市長の場合は別添の「第 17 号様式」に必要事項を記入し、保育・教育運営課にご提出ください。

届出先が内閣総理大臣又は神奈川県知事の場合は神奈川県の様式を用いてそれぞれの所管部署に届出を行ってください。詳細は上記届出先に直接お問い合わせください。

#### ② 施設等の新規開所による新たな確認等により事業展開地域が変更し届出先区分の変更が生じた場合

この区分の変更に関する届け出は、変更前・変更後双方の行政機関に届け出る必要があります。

(例)

○これまで横浜市内にのみ施設が所在していたが、新たに市外に施設を設置した場合

→届出先：横浜市と神奈川県

○横浜市と川崎市と東京都に施設が所在していたが、施設の閉所により横浜市と川崎市のみになった場合

→届出先：内閣総理大臣と神奈川県

#### ③届出事項に変更があった場合

上記②以外で、法人の名称や代表者の変更のような場合、当初届出を行った機関にその機関の様式を用いて変更内容の届け出を行ってください。横浜市の場合は別添「第 18 号様式」をご提出ください。

※ただし、以下の場合は変更の届出の必要はありません。

○施設等の数に変更が生じても、整備する業務管理体制が変更されない場合。

○法令遵守規程の字句の修正など業務管理体制に影響を及ぼさない軽微な変更の場合。

設置者・事業者は、上記の届出が必要となった場合には、遅滞なく届出先の行政機関に届出なければなりません。

横浜市の届出様式等はホームページに掲載していますので、データをダウンロードしてお使いください。

URL : <https://www.city.yokohama.lg.jp/business/bunyabetsu/kosodate/iko/jigyosha.html>

### 1 保育所委託費の使途について

保育所委託費は、保育所を経営する事業に係る経費に充当するための資金として各保育所に対して支弁しており、人件費、管理費及び事業費から構成されています。

人件費…保育所に属する職員の処遇に必要な経費に支出するもの  
管理費…保育所の運営に直接必要な経費に支出するもの  
事業費…保育所入所児童の処遇に直接必要な経費に支出するもの

委託費は、上記の目的以外には使用できないのが、大原則です。

ただし、一定の要件を満たす施設においては、保育所委託費を一定の金額の範囲内で目的外使用することが国の通知で認められています。この目的外使用の事を弾力運用といいます。

この弾力運用により充當可能な使途については制限があります。

なお、保育所委託費の弾力運用は、適正な保育所運営が確保されていることを前提として認められるものです。弾力運用の財源確保のために、本来の使途である職員人件費や事業費等が恣意的に削減されるようなことがないようお願いします。

<弾力運用の例示>

- ・当該年度の委託費を「人件費」「管理費」「事業費」以外の認められた目的に充てる。（上限有り）
- ・前期末支払資金残高を取り崩して本部運営費に利用する
- ・積立資産を同一法人の他の園の整備など、目的外に使用するために取り崩す など

### 2 施設整備等の貸借について

弾力運用の対象として認められた「借入金（利息部分を含む。）の償還」の範囲は、横浜市保育所委託費経理等取扱要綱の別表に記載のとおり、建物、設備の整備・修繕等になります。

また、独立行政法人、公益法人及び民間金融機関等、他法人からの借入金の償還のみが該当します。法人本部や個人からの借入れは対象になりませんので、ご注意ください。

保育所委託費を原資とした資金の貸し付けについては、各施設拠点区分間、本部拠点区分又は収益事業等の特別会計に限り、当該法人の経営上やむを得ない場合に、当該年度内に限って認められます。必ず当該年度内に清算してください。

#### 【長期運営資金の借入金について】

長期運営資金については、原則、委託費（運営費）からの償還は、出来ませんのでご注意ください。

### 3 事前協議について

弾力運用の内容によっては、横浜市への事前協議が必要となります。設置主体の法人種別によって手続き方法が異なりますので、ご注意ください。

弾力運用の事前協議は、「保育所委託費等の弾力運用に係る事前協議事務取扱要領」で定める事前協議書により行います。事前協議書の提出期限は、弾力運用としての支出を行う年度の12月末日となっています。期限を過ぎた場合は、原則、事前協議を行うことができません。

#### 【事前協議における留意事項】

##### 1 事前協議書提出前の相談について

弾力運用の実施を検討している場合は、事前協議書を提出する前に保育・教育運営課（☎045-671-3564）へ連絡し、検討している弾力運用の内容についてご相談ください。弾力運用の可

否や事前協議の必要性も含めて、ご案内させていただきます。

## 2 事前協議が必要なものを事前協議せずに充当した場合

弾力運用の財源元である保育所へ全額返還する必要がありますので、ご注意ください。

## 4 保育所運営にかかる法人本部の経費について

法人本部の経費として認められるものは、当該保育所を設置する法人の事務費です。具体的には、社会福祉法人会計基準に定める資金収支計算書及び資金収支内訳書の本部拠点区分における勘定科目大区分「人件費支出」及び「事務費支出」に相当する経費であり、いずれも保育所の運営に関する経費に限るとともに、その積算根拠等が適正である場合に認められます。

法人本部の経費は、保育所の施設拠点区分から直接支出することはできません。また、当年度に支弁された当該保育所の委託費を財源とすることはできません。

保育所の施設拠点区分における前期末支払資金残高を取り崩し、必要な金額を本部拠点区分へ繰り入れて支出してください。前期末支払資金残高の取り崩しにあたっては、必要な金額を各施設の入所人数や経常収入の比率など合理的な比率で各施設に按分してください。前期末支払資金残高の金額など、各施設の運営方法により変動する要素は、按分根拠として適切ではありません。

役員報酬を支給する場合は、役員報酬規程もしくは給与規程に適正かつ具体的な金額を定め、勤務実態に即して支給してください。

## 5 当期末支払資金残高の30%基準について

当期末支払資金残高は、保育所委託費の適正な執行により適正な保育所運営が確保された上で、長期的に安定した経営を確保するために将来発生が見込まれる経費を計画的に積み立てた結果において保有するものです。そのため、当期末支払資金残高は、当該年度の委託費収入の30%以下の保有としてください。3月末決算時において30%を超過する場合は、必ず長期的な計画を立てた上で、使途を定めて積立資産に積み立ててください。なお、決算時に計上された当期末支払資金残高が当該年度に受け入れた委託費収入の30%を2年連続で超えている場合は、超過額が解消されるまでの間、処遇改善等加算の基礎分全額について加算を停止します。

## 6 「適正な給与水準」について

弾力運用の要件の一つである「給与に関する規程が整備され、その規程により適正な給与水準が維持されている等、人件費の運用が適正に行われていること。」における適正な給与水準については、以下の要件を満たす必要があります。要件を満たさない場合、弾力運用が認められない場合がありますので、ご注意ください。

- (1) 正規の手続きを経て給与規程が整備されていること。
- (2) 施設長及び職員の給与が公定価格の人件費相当分として給付されている額を大幅に超えないこと。
- (3) 初任給、定期昇給について職員間の均衡がとれていること。
- (4) 一部職員にのみ他の職員と均衡を失する手当が支給されていないこと。
- (5) 各種手当は給与規程に定められたものであり、かつ手当額、支給率が適当であること。

【参照】横浜市保育所委託費経理等取扱要綱第2条2項(3)

横浜市保育所委託費経理等取扱要綱事務取扱要領第3条2項

## 7 保育所委託費の使途範囲を逸脱した場合について

規定する使途範囲以外の支出については、弾力運用の財源元である保育所へ全額返還する必要があります。横浜市が指定する期限までに設置者が是正しない場合は、当該事実が判明した年度の4月から3月までの間、「横浜市における保育・教育に係る給付費等取扱要綱」に定める処遇改善等加算の基礎分全額について加算を停止します。なお、翌年度以降も改善措置が講じられない場合は、改善措置が講じられたと認めら

れる年度までの間で必要と認める期間、処遇改善等加算の基礎分全額について加算を停止します。

## 8 要綱及び要領等について

弾力運用を行うための要件、金額の範囲及び使途については、**事前に「横浜市保育所委託費経理等取扱要綱」及び「横浜市保育所委託費経理等取扱要綱事務取扱要領」を確認**してください。要綱及び要領等は、下記URLから参照してください。

<https://www.city.yokohama.lg.jp/kurashi/kosodate-kyoiku/hoiku-yoji/shisetsu/info/yoko/youshikiany.html>

横浜市  
City of Yokohama

暮らし・総合  
戸籍・住民票・税金など

観光・イベント  
文化・芸術・スポーツなど

事業者向け情報  
入札情報、産業振興など

市の情報・計画  
市の施策・取組・統計など

防災・救急・防犯 住まい・暮らし 戸籍・税・保険 子育て・教育 健康・医療 福祉・介護 市民協働・学び まちづくり・環境

現在位置 [トップページ](#) > [暮らし・総合](#) > [子育て・教育](#) > [保育・幼児教育](#) > [保育所・保育施設](#) > [保育所に関する情報](#) > [要綱・様式](#) > [給付対象施設・事業 要綱・様式](#)

給付対象施設・事業 要綱・様式 最終更新日 2022年9月21日

[印刷する](#)

### 6弾力運用関係要綱・様式

- ↓ [横浜市保育所委託費経理等取扱要綱【PDF】\(PDF:498KB\)](#)
- ↓ [横浜市保育所委託費経理等取扱要綱\(別表7\)資金収支計算分析表【Excel】\(エクセル:18KB\)](#)
- ↓ [横浜市保育所委託費経理等取扱要領事務取扱要領【PDF】\(PDF:306KB\)](#)
- ↓ [「保育所委託費等の弾力運用に係る事前協議」事務取扱要領【PDF】\(PDF:223KB\)](#)
- ↓ [「保育所委託費等の弾力運用に係る事前協議」事務取扱要領\(様式一式\)【Word】\(ワード:59KB\)](#)
- ↓ [第1号様式【Word】\(ワード:28KB\)](#)
- ↓ [第2号様式【Word】\(ワード:25KB\)](#)
- ↓ [第3号様式【Word】\(ワード:26KB\)](#)
- ↓ [第6号様式【Word】\(ワード:26KB\)](#)
- ↓ [第7号様式【Word】\(ワード:24KB\)](#)

保育所委託費等の弾力運用に係る書類は、原則、横浜市電子申請システムで申請してください。  
横浜市電子申請システムで提出が難しい場合は、メール、郵送での受付もしています。

①横浜市電子申請システムでの提出の場合  
<https://www.e-shinsei.city.yokohama.lg.jp/yokohama/uketsuke/dform.do?id=1634722301011> (外部サイト)

②メールでの提出の場合  
(アドレス) [kd-uneishidou@city.yokohama.jp](mailto:kd-uneishidou@city.yokohama.jp)  
(件名) 「令和3年度保育所委託費等の弾力運用にかかる事前協議」

③郵送での提出の場合  
(住所) 〒231-0005 横浜市中区本町6丁目50番地の10  
子ども青少年局保育・教育運営課 弾力運用担当

締め切りは原則弾力運用を行う年度の12月末日です。

種類	番号	主な協議内容	段階	社会福祉法人・学校法人	それ以外	横浜市の要綱(※1)
当年度の委託費	1	人件費積立資産、修繕積立資産、備品等購入積立資産	第一段階	積立可(協議は不要)	積立可(協議は不要)	2条3項
			第二段階			
			第三段階			
	2	保育所施設・設備整備積立資産 ただし、第二段階の施設については、改善基礎分相当額が上限となります。	第一段階	積立不可	積立可(協議は不要)	2条4項
			第二段階			
			第三段階			
	3	委託費は、修繕積立資産、備品等購入積立資産を保育所施設・設備整備積立資産に統合する場合。	第一段階	統合不可	統合不可	2条6項
			第二段階			
			第三段階			
4(※2)	如遇改善基礎分の範囲内で、同一の設置者が設置する保育所等に係る別表2の経費に充当する場合。	第一段階	弾力運用不可	弾力運用不可	2条4項	
		第二段階				
		第三段階				
5(※2)	如遇改善基礎分の範囲内で、同一の設置者が運営する子育て支援事業に係る別表3の経費に充当する場合。 如遇改善基礎分の範囲内で、同一の設置者が運営する社会福祉施設等に係る別表4の経費に充当する場合。	第一段階	弾力運用不可	弾力運用不可	2条5項	
		第二段階				
		第三段階				
6(※2)	委託費の3か月分の範囲内(如遇改善基礎分を含み、如遇改善加算の賃金改善要件分を除く)で、同一の設置者が設置する保育所に係る別表5の経費及び同一の設置者が実施する子育て支援事業に係る別表3に掲げる経費に充当する場合。	第一段階	弾力運用可(理事会承認は不要)	弾力運用可(横浜市に協議は不要)	2条5項	
		第二段階				
		第三段階				
7	前期末支払資金残高を取り崩して当該施設の運営費の不足分を補填を行う場合。(事業活動収入計(予算額)の3%以下の場合)	第一段階	協議不要	協議不要	4条1項	
		第二段階				
		第三段階				
8	前期末支払資金残高を取り崩して当該施設の運営費の不足分を補填を行う場合。(事業活動収入計(予算額)の3%を超える場合)	第一段階	横浜市の協議が必要	横浜市の協議が必要	4条2項	
		第二段階				
		第三段階				
9	①当該保育所を運営する法人本部の運営に要する経費(※3) ②同一設置者が運営する第1種社会福祉事業及び第2種社会福祉事業並びに子育て支援事業の運営、施設設備の整備等に要する経費 ③同一の設置者が運営する公益事業(子育て支援事業を除く)の運営、施設設備の整備等に要する経費	第一段階	弾力運用不可	弾力運用不可	4条2項	
		第二段階				
		第三段階				

種類	番号	主な協議内容	段階	社会福祉法人・学校法人	それ以外	横浜市の要綱(※1)
積立資産	10	積立資産を、その目的以外(当該施設の処遇に必要な経費又は別表2)に使用する場合。	第一段階	横浜市の協議が必要 理事会承認	横浜市の協議が必要	2条3項
			第二段階			
			第三段階			
	11	保育所施設・設備整備積立資産を、目的以外または、同一の設置者が設置する他の保育所等の施設・設備に充当する場合。	第一段階	弾力運用不可 横浜市の協議が必要 理事会承認	弾力運用不可 横浜市の協議が必要	2条6項
			第二段階			
			第三段階			

※1 横浜市保育所委託費経理等取扱要綱

※2 番号4、5、6の重複の弾力運用は、不可

※3 法人本部の運営に要する経費については、本部における保育所運営に必要不可欠な人件費支出、事務費支出に相当する経費になります。役員報酬については、役員報酬規定を整備した上で、勤務実態に即して支給してください。

弾力運用の段階とは	
第一段階	<p>※全てに該当すること</p> <p><input type="checkbox"/> 児童福祉施設の設備及び運営に関する基準が遵守されている</p> <p><input type="checkbox"/> 職員配置が遵守されている</p> <p><input type="checkbox"/> 給与規程が整備され、人件費の運用が適正である</p> <p><input type="checkbox"/> 適切な給食を実施している、日常生活に必要な諸経費が確保されている</p> <p><input type="checkbox"/> 保育所保育指針を踏まえた保育を行い、児童の処遇が適切である</p> <p><input type="checkbox"/> 役員、施設長及び職員が研修会に積極的に参加するなど資質向上に努めている</p> <p><input type="checkbox"/> 法人の運営状況等に問題がない</p>
第二段階	<p>※1つ以上に該当すること</p> <p><input type="checkbox"/> 延長保育事業の実施</p> <p><input type="checkbox"/> 障害児保育事業の実施</p> <p><input type="checkbox"/> 一時保育の実施</p> <p>2 休日・年末年始保育</p> <p><input type="checkbox"/> 乳児3人以上受入</p> <p><input type="checkbox"/> 病児・病後児保育</p> <p><input type="checkbox"/> 子育て支援拠点事業の実施</p>
第三段階	<p>※①④は必須かつ毎年度、②又は③いずれかに該当すること。</p> <p><input type="checkbox"/> ① 財務諸表を閲覧に供している</p> <p><input type="checkbox"/> ② 第三者評価の受審・結果公表をしている(第三号様式(1)を必ず記入すること)</p> <p><input type="checkbox"/> ③ 第三者委員による苦情解決の仕組みの周知・定期的な結果公表を実施している</p> <p><input type="checkbox"/> ④ 処遇改善加算の賃金改善要件を満たしている</p>
別表	
別表 1	<p>1 「延長保育事業の実施について」(平成27年7月17日雇児発0717第10号。以下「雇児発第10号」という。)に定める延長保育促進事業及びこれらと同様の事業と認められるもの</p> <p>2 「一時預かり事業の実施について」(平成27年7月17日文科初第238号雇児発0717第11号。以下「雇児発第11号」という。)に定める一時預かり事業</p> <p>ただし、当分の間は平成21年6月3日雇児発第0603002号厚生労働省雇用均等・児童家庭局長通知「『保育対策等促進事業の実施について』の一部改正について」以前に定める一時保育促進事業の要件を満たしていると認められ、実施しているものも含む</p> <p>3 乳児を3人以上受け入れている等低年齢児童の積極的な受入れ</p> <p>4 「地域子育て支援拠点事業の実施について」(平成26年5月21日雇児発0529第18号。以下「雇児発18号」という。)に定める地域子育て支援拠点事業又はこれと同様の事業と認められるもの</p> <p>5 集団保育が可能で日々通所でき、かつ、「特別児童扶養手当等の支給に関する法律」(昭和39年法律第134号)に基づく特別児童扶養手当の支給対象障害児(所得により手当の支給を停止されている場合を含む。)の受入れ</p> <p>6 「家庭的支援推進保育事業の実施について」(平成25年5月16日雇児発0516第5号)に定める家庭支援推進保育事業又はこれと同様の事業と認められるもの</p> <p>7 休日保育加算の対象施設</p> <p>8 「病児保育事業の実施について」(平成27年7月17日雇児発0717第12号)に定める病児・病後児保育事業又はこれと同様の事業と認められるもの</p>
別表 2	<p>1 保育所等の建物、設備の整備・修繕、環境の改善等に要する経費(保育所等を経営する事業に必要なものに限る。以下2及び3において同じ。)</p> <p>2 保育所等の土地又は建物の賃借料</p> <p>3 以上の経費に係る借入金(利息部分を含む。)の償還又は積立のための支出</p> <p>4 保育所等を経営する事業に係る租税公課</p>
別表 3	<p>1 子育て支援事業を実施する施設の建物、設備の整備・修繕、環境の改善及び土地の取得等に要する経費(子育て支援事業に必要なものに限る。以下2において同じ。)</p> <p>2 1の経費に係る借入金(利息部分を含む。)の償還又は積立のための支出</p>
別表 4	<p>1 社会福祉施設等の建物、設備の整備・修繕、環境の改善、土地の取得等に要する経費(社会福祉施設等を経営する事業に必要なものに限る。以下2及び3において同じ。)</p> <p>2 社会福祉施設等の土地又は建物の賃借料</p> <p>3 以上の経費に係る借入金(利息部分を含む。)の償還又は積立のための支出</p> <p>4 社会福祉施設等を経営する事業に係る租税公課</p>
別表 5	<p>1 保育所等の建物、設備の整備・修繕、環境の改善、土地の取得等に要する経費(保育所を経営する事業に必要なものに限る。以下2及び3において同じ。)</p> <p>2 保育所等の土地又は建物の賃借料</p> <p>3 以上の経費に係る借入金(利息部分を含む。)の償還</p> <p>4 保育所等を経営する事業に係る租税公課</p>
別表 6	<p>提出を求める施設拠点ごとの計算書等及び附属明細書</p> <p>1 社会福祉法人会計基準 社会福祉法人会計基準(平成28年3月31日厚生労働省令第79号)に定める資金収支計算書、事業活動計算書、貸借対照表及び附属明細書</p> <p>2 学校法人会計基準 (1) 学校法人会計基準の一部を改正する省令(平成27年3月30日文科科学省令第13号)に定める資金収支計算書及び資金収支内訳表、貸借対照表及び附属明細書(社会福祉法人会計基準に基づく様式もしくはこれに相当するもの)</p> <p>(2) 社会福祉法人会計基準に基づく附属明細書もしくはこれに相当するもの</p> <p>ア 借入金明細書 イ 補助金事業等収益明細書 ウ 事業区分間及び拠点区分間繰入金明細書 エ 事業区分間及び拠点区分間貸付金(借入金)残高明細書 オ 積立金・積立資産明細書 カ 固定資産台帳</p> <p>3 企業会計の基準による場合 (1) 損益計算書、貸借対照表及び財産目録 (2) 社会福祉法人会計基準に基づく附属明細書もしくはこれに相当するもの</p> <p>ア 借入金明細書 イ 補助金事業等収益明細書 ウ 事業区分間及び拠点区分間繰入金明細書 エ 事業区分間及び拠点区分間貸付金(借入金)残高明細書 オ 積立金・積立資産明細書 カ 基本財産及びその他の固定資産(有形・無形固定資産)の明細書 キ 固定資産台帳</p> <p>4 これ以外の会計基準により会計処理を行っている場合 社会福祉法人会計基準に定める計算書類及び附属明細書に相当するもの</p>

## 16 年度限定保育事業について

### 1 年度限定保育事業とは

年度限定保育事業（以下、「年度限定」という。）は、空きスペース等を有効活用し、認可保育所等を利用できなかった1・2歳児の「保留児童」を対象に、年度を限定(最長一年間)して保育していただく事業です。

新規開設施設の4・5歳児枠（小規模保育事業は2歳児枠）は、利用希望が少なく、開所後、2年（小規模保育事業は開設後1年）程度は定員が埋まらない傾向があります。そのため、空いている4・5歳児枠（小規模保育事業は2歳児枠）を利用して「保留児童」の受け入れをお願いしています。

### 2 事業の概要について

#### (1) 実施要件

##### ア 実施施設の条件

- ・4・5歳児室等の空いているスペースを活用し、児童を安全に受け入れられる体制が確保されている。
- ・この事業の児童を受け入れても、「横浜市児童福祉施設の設備及び運営の基準に関する条例」で定める設備及び運営の基準を満たしている。

##### イ 事業実施年度

令和5年度（令和5年4月1日～令和6年3月31日）

##### ウ 対象児童

保育所等の利用調整結果「保留」（令和5年4月利用開始の場合、2次利用調整の結果、保育所等の利用が決定していない児童）となった1・2歳児で、次の(ア)～(ウ)いずれも該当する方。

##### (ア) 横浜市内在住の方

保育士、看護師等の資格を有しており、横浜市の待機児童の対策に資する施設・事業や保育施設・事業で保育業務に従事している場合には、横浜市外在住の方も利用できます。

##### (イ) 利用期間中も「保留」である方

##### (ウ) 利用期間中も保護者のいずれもが「保育の必要性の認定基準」のいずれかに該当している方

##### エ 申込方法

実施施設に直接申込みます。実施施設は、児童及び保護者が利用要件を満たしていることを書類で確認して、利用の可否を決定し、申込者に連絡します。

#### 【必要な書類】

- (ア) 年度限定保育事業利用申請書（第16号様式）
- (イ) 令和5年度の施設・事業利用調整結果（保留）通知書の写し
- (ウ) 【両面】給付認定決定通知書の写し（有効期間に利用開始日が含まれるもの）
- (エ) 該当者のみ) 多子減免届出書（第17号様式）
- (オ) その他、実施施設が求める書類（復職証明書等）

##### オ 事業実施日及び時間

実施施設の開所日時と同一です。

##### カ 利用料等、及び助成金額

- ・利用料等は、「3 保育料について」の「保護者負担額」を上限に、実施施設ごとに設定していただきます。保護者負担額については、実施施設の直接徴収となります。



- ・保護者の負担区分に応じた「横浜市助成金」の額が支払われます。

#### キ 利用定員設定

- ・「4 段階的な利用定員の設定について」をご確認ください。

#### ク その他

- ・障害児保育児童及び特別支援保育児童の加算費があります。
- ・利用児童には、認可保育所等の利用調整時に「調整指数」が適用されます。
- ・利用決定にあたっては、横浜市内の保育所等で働く「保育士、看護師等のお子さん（市外在住を含む）」を対象に、優先的な利用決定にご協力いただきますようお願いいたします。

### 3 保育料について

#### 【月額料金】1人あたり(1・2歳児同額)

区分	負担区分	保護者負担額	市助成金	第2子減免対象児童		第3子減免対象児童	
				保護者負担額	市助成金	保護者負担額	市助成金
基本保育利用料 (基本保育時間 11時間)	A ~ B	0円	165,000円	0円	0円	0円	0円
	C ~ D 2	10,000円	155,000円	5,000円	5,000円	0円	5,000円
	D 3 ~ D 5	20,000円	145,000円	10,000円	10,000円	0円	10,000円
	D 6 ~ D 8	30,000円	135,000円	15,000円	15,000円	0円	15,000円
	D 9 ~ D 11	40,000円	125,000円	20,000円	20,000円	0円	20,000円
	D 12 ~ D 14	50,000円	115,000円	25,000円	25,000円	0円	25,000円
	D 15 ~ D 27	60,000円	105,000円	30,000円	30,000円	0円	30,000円
延長保育 (基本保育時間より前の時間 または超えた時間の利用)		30分あたり 1,700円	30分あたり 1,700円	850円	850円	0円	850円
夕食代(19:30以降閉所時間 までの利用)		7,500円	—	7,500円		7,500円	
間食代(18:30を超えて 19:30までの利用)		2,500円	—	2,500円		2,500円	

### 4 段階的な利用定員の設定について

段階的な利用定員の設定をして、定員区分を下げることにより、公定価格の単価が上がります。

年度限定を実施する施設については、段階的に利用定員を上げて、認可定員と一致する「段階的な利用定員の設定」を行うことができます。段階的な利用定員の設定をした場合は次年度以降、利用定員変更の手続きが必要で、(書類提出先：こども青少年局こども施設整備課)

利用定員」は、「認可定員」と一致することを基本とし、利用定員を定めようとするときは、子ども・子育て会議の意見を聴かなければなりません。(子ども・子育て支援法 第31条第2項)

#### 利用定員設定の参考例

##### 【A案】「4・5歳児」の保育ニーズが若干名と見込まれる場合

- 1年目は4歳児室で「4・5歳児」を、5歳児室で「年度限定利用児童」を受け入れ、
- 2年目は5歳児の新規募集を行わず、5歳児室の一部で「年度限定利用児童」を受け入れます。

##### 【B案】「4・5歳児」の保育ニーズが一定程度見込まれる場合

- 1年目は4歳児室で「4・5歳児」を、5歳児室で「年度限定利用児童」を受け入れられますが、
- 2年目は5歳児室にスペースがなく、「年度限定利用児童」の受け入れは困難です。

##### 【C案】「4・5歳児」の保育ニーズがないと見込まれる場合

- 1年目は4・5歳児の新規募集を行わず、4・5歳児室で「年度限定利用児童」を受け入れ、
- 2年目は5歳児の新規募集を行わず、5歳児室で「年度限定利用児童」を受け入れます。

(認可定員 60 名の一例)

		3号認定			2号認定			合計	公定価格の 定員区分	
		0歳児	1歳児	2歳児	3歳児	4歳児	5歳児			
認可定員		0	10	11	13	13	13	60		
利用定員 (基本)		0	10	11	13	13	13	60	51~60人まで	
利用定員	【A案】	1年目	0	10	11	13	3	3	40	31~40人まで
		2年目	0	10	11	13	13	3	50	41~50人まで
	【B案】	1年目	0	10	11	13	11	3	48	41~50人まで
		2年目	0	10	11	13	13	11	58	51~60人まで
	【C案】	1年目	0	10	11	13	-	-	34	31~40人まで
		2年目	0	10	11	13	13	-	47	41~50人まで

※3年目は認可定員と利用定員を一致させます。

#### 4 事業実施の手続きについて

##### (1) 事業実施に向けたスケジュール

所在区のこども家庭支援課と相談・調整をして、「横浜市年度限定保育事業実施届 兼 特定子ども・子育て支援施設等確認申請書(1号様式)」(以下、「実施届」という。)を所在区に提出します。<参考資料 1・裏面>

実施届は随時受付けていますが、新設保育所等(令和5年4月1日開所)の利用定員を定めるときは、3月下旬の子ども・子育て会議に諮るため、こども施設整備課に提出した認可確認申請書類を差し替える必要があります。年限実施に伴い利用定員を変更する場合は、早急に区役所又は保育対策課までご連絡ください。

	横浜市(区役所)	実施施設	
R4年 10月	実施検討施設との調整	事業実施に向けて、ご検討いただきます。 (受入場所、受入人数、保育士の確保状況等)	
12月	最終意向確認	4・5歳児(小規模保育事業は2歳児)の申請状況を把握し、実施に向けた最終調整を行います。	実施届は随時受付けています。所在区と調整後、提出してください。
R5年 1月	下旬:1次の結果、保留となった方に「年度限定保育事業」の実施施設をご案内します。	上旬:年度限定型保育事業の事業実施届(第1号様式)を区役所(施設所在区)を通じて、保育対策課へ提出します。	
3月	上旬:2次の結果、保留となった方に「年度限定保育事業」の実施施設をご案内します。	2次結果通知発送の翌日~: 保留となった方の年度限定型保育事業の利用申込受付を開始します。実施施設が利用の可否を決定し、保護者に連絡します。	
4月		1日:保育開始	

##### (2) 利用決定までの日程

受付開始日	令和5年3月9日(木)
申込締切(必着)	令和5年3月16日(木)
受付方法等	郵送または持参などの受付方法は、実施保育所で定め、問合せに対応してください。 ※問合せ先を法人本部や開設準備室としている場合は、実際に受け付ける場所の連絡先(電話番号)や書類の送付先住所に間違いのないようにご案内ください。
利用決定	令和5年3月20日(月)~(※)

(※) 利用条件を満たしていることを実施施設において書類等で確認し、利用を決定します。

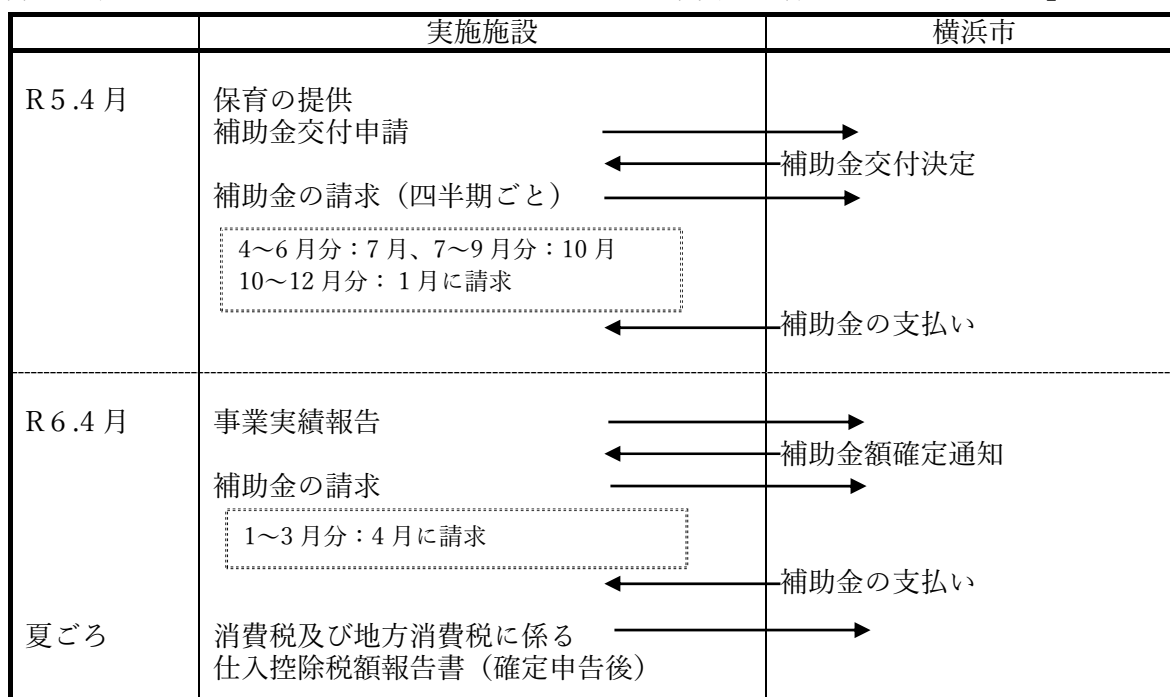
利用の申込みが、本事業の受入枠を超えた場合には、実施施設において保育の必要性（参考：令和5年度横浜市保育所等利用案内 P22～26「令和5年度 横浜市給付認定及び利用調整に関する基準（抜粋編集）」）などを考慮し、利用の可否を実施施設で決定してください。

利用の可否について、判断が難しいときや、申請児童が本事業の対象者（保留児童）か迷うときは、実施施設が所在する区役所のこども家庭支援課の待機児童対策担当にご相談ください。

- ・例年、まれではありますが、保育所等に入所決定したにも関わらず、利用を辞退して取り下げ、本児童の対象ではない児童が本事業を申し込むことがあります。各施設において、保護者へ利用決定のご連絡をされる際には、保留児童であることを再度、確認してください。
- ・利用中に対象外であることが判明した場合には、退園いただくとともに、対象外の期間中の横浜市補助金と基本保育利用料(月額 165,000 円)を自己負担いただきます。併せて、その他利用料(延長保育など)があれば、そちらもお支払いいただくことになる旨を伝えてください。

(3) その他（＜参考＞1年間のスケジュール（利用開始 4/1～））

詳細は、実施施設あてに3月ごろ送付する「横浜市年度限定保育事業の事務取扱」をご確認ください。



横浜市年度限定保育事業実施届 兼 特定子ども・子育て支援施設等確認申請書

記入例

保育所が所在する区の区役所こども家庭支援課へご提出ください。

令和5年 1月11日

横浜市

事業実施者(所在地) 横浜市■■■区▲▲町1-2-3

社会福祉法人●●●  
理事長 ◆◆◆

運営法人の所在地、法人名及び代表者職氏名を記入してください。(保育所の所在地や保育所名の記入は不要です。)

令和5年4月開所予定の新設園については、保育所名は(仮称)を付けていただき、設置認可日は予定日を記入してください。TELは担当者の電話番号を記入していただき、この電話番号と利用希望者(市民等)からの受付用電話番号が異なる場合は、受付用電話番号を欄外に記入してください。担当者の電話番号(または受付用電話番号)は横浜市のチラシやHP等に掲載させていただきます。

に基づき、年度限定保育事業実施届 兼 特定子ども・

1 実施保育所

保育所名	(仮称)●●保育園			設置認可日	令和5年4月1日(予定)	
所在地	〒	TEL	施設長名	担当者名		
	横浜市	区				
保育時間		延長(朝)	基本保育時間		延長(夕)	
	平日	7時 00分 ~	7時 30分 ~			
	土曜	時 分 ~	7時 30分 ~			
実施期間		令和5年4月1日 から 令和6年3月31日				
受入見込み児童数		保育に必要な空きスペース		児童の受入場所及び空きスペース面積		
1歳児	4人	× 3.3㎡ =	13.2㎡	空き面積	30㎡	場所 5歳児保育室
2歳児	5人	× 1.98㎡ =	9.9㎡	空き面積	30㎡	場所 5歳児保育室
合計	9人		23.1㎡			
屋外遊戯場(園庭)基準	<input type="checkbox"/> 児童数(2歳児以上) × 3.3㎡		<input checked="" type="checkbox"/> 1/2緩和	<input type="checkbox"/> 緩和(プール遊び場)		
園庭の面積確認(2歳児以上)	全体面積	78	㎡	本事業を除く保育実施児童(32人)及び年度限定保育児童(5人)の必要面積	61.05	㎡ = 16.95 ㎡

「本事業を除く保育実施児童」は利用調整を経て利用している児童(定員外の受入れ含む)や私的契約児童を含めた、令和5年度の利用予定児童数(受入可能児童数)です。□1/2緩和にチェックした場合、1人あたりの面積は1.65㎡で計算します。(記入例の場合、37人×1.65㎡=61.05㎡)

5歳児保育室(30㎡)で、年度限定の1歳児と2歳児を保育する場合の記入例です。保育する際には、1歳児と2歳児のスペースを区画しますが、実施届では、合計面積(23.1㎡)で確認しますので、空き面積は分けなくて結構です。(記入例のように空き面積の欄には同じ数字が入ります。)

保育室及び屋外遊戯場についても、認可基準を遵守していても、にチェックを入れてください。

緩和(プール遊び場)にチェックした場合、下段の園庭の面積確認の欄は、全体面積のみ記入してください。

4 月額利用料等

利用日数	基本保育利用料		第2子減免対象児童基本保育利用料(※)	延長保育			
				利用料	第2子減免対象児童利用料(※)	間食代	夕食代
1か月	A~B	0円	0円	1,700円/30分	850円/30分	2,500円	7,500円
	C~D2	10,000円	5,000円				
	D3~D5	20,000円	10,000円				
	D6~D8	30,000円	15,000円				
	D9~D11	40,000円	20,000円				
	D12~D14	50,000円	25,000円				
	D15~D27	60,000円	30,000円				
10日以内				850円/30分	430円/30分	1,250円	3,750円
上記のほか徴収する実費分の利用料を具体的に記入							

※第2子減免対象児童の利用料は2分の1減免、第3子減免対象児童は無料。

5 誓約書

誓約書

私は、以下の事項を誓約いたします

記

子ども・子育て支援法第58条の10第2項に規定する申請をすることができない者に該当しません。

以上

年 月 日

所在地

保育園の住所

施設名  
(または氏名)

職名・施設長名

代表者職名ではありません

【参考】子ども・子育て支援法第58条の10第2項(抜粋)

前項の規定により第三十条の十一第一項の確認を取り消された子ども・子育て支援施設等である施設の設置者又は事業を行う者(政令で定める者を除く。)及びこれに準ずる者として政令で定める者は、その取消の日又はこれに準ずる日として政令で定める日から起算して五年を経過するまでの間は、第五十八条の二の申請をすることができない。

6 添付資料

役員等氏名一覧表(別紙1)、案内図、配置図、平面図(事業実施場所を表示)  
※その他参考資料(利用者向け案内や料金表等)があれば、添付してください。

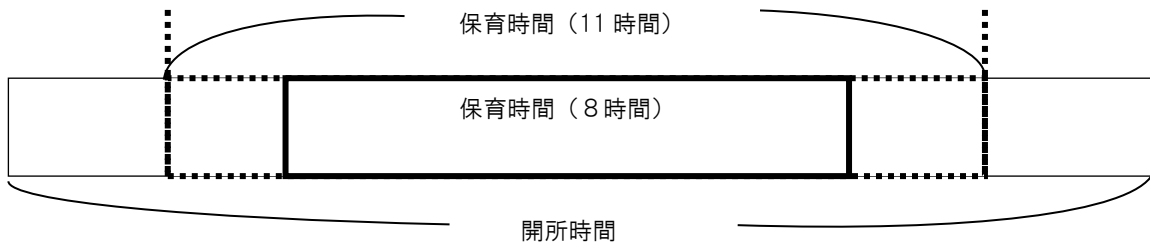
【届出方法】各区子ども家庭支援課を通じて、子ども青少年局保育対策課へ提出してください。

## 17 保育・教育時間の考え方について

### 1 用語の定義

開所時間	延長保育の時間帯を含めた、利用可能な時間帯とする。
保育時間（8時間）	保育短時間認定の子どもの最長で利用可能な時間帯で、8時間とする。子どもの生活リズムや保育カリキュラムを考慮し、概ね児童全員がそろって保育を受ける時間帯としてもらうことを基本とする。
保育時間（11時間）	保育標準時間認定の子どもの最長で利用可能な時間帯で、11時間とする。

（イメージ図）



### 2 保育時間の設定

地域のニーズや各施設・事業の状況に応じて、「開所時間」「保育時間（8時間）」「保育時間（11時間）」を設定していただきます。標準時間（11時間）認定に対応するため、開所日（土曜日含む）は11時間以上開所することが原則です。

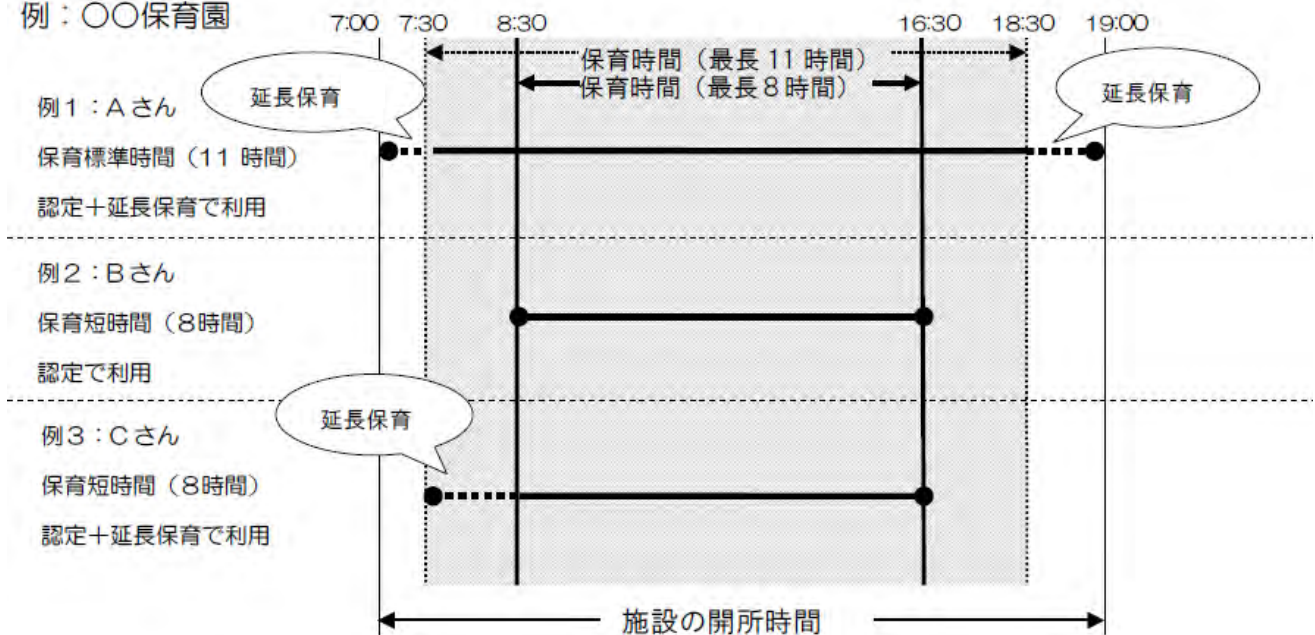
利用児童は、教育・保育給付認定の区分によって給付として最長で利用できる時間帯が異なります。

「保育短時間認定」の方は、保育時間（8時間）を超えて利用する場合に「延長保育」となります。

「保育標準時間認定」の方は、保育時間（11時間）を超えて利用する場合に「延長保育」となります。

（イメージ図）

例：〇〇保育園



- 平日と土曜で保育時間帯・開所時間が異なることは可とします。
- 本園・分園の保育時間は揃えてください。
- 保育時間の設定は15分刻みにしてください。（0分、15分、30分、45分で設定してください。）

### 3 利用にあたっての留意点

教育・保育給付認定の区分は「保育短時間認定」「保育標準時間認定」の2つですが、「実際の保育の利用の日数及び時間については、保護者の就労時間帯での保育の確保や子どもの育成上の配慮の観点から必要な範囲での利用を想定していることに留意（「子ども・子育て支援新制度に基づく支給認定等並びに特定教育・保育施設及び特定地域型保育事業者の確認に係る留意事項等について」（平成 26 年 9 月 10 日内閣府通知抜粋）」してください。

### 4 申請・変更手続き

新設園・事業所は、事業を開始する月の1か月前までに（4月開始の場合は2月末までに）「横浜市延長保育事業実施（変更）届」を所在区子ども家庭支援課にご提出ください。

保育時間を変更する際は、実施内容を変更する月の1か月前までに「横浜市延長保育事業実施（変更）届」を所在区子ども家庭支援課にご提出ください。ただし、年度当初から実施内容を変更する場合は、利用案内に反映するため、前年度8月末日までにご提出ください。

また、給付費等の請求を行う際、請求ソフトの施設・事業所情報に入力する開所時間も変更を反映させていただくようにお願いします。区役所への届出の情報と請求ソフトに入力した情報が一致しない場合、支払いができないことがありますのでご注意ください。

※ 通常認可内容を変更する場合、各施設種別の「認可・確認内容変更届」を子ども施設整備課にご提出いただく必要がありますが、開所時間の変更に係る届出に限り、本届出の提出をもって認可・確認変更の届出があったこととみなしますので、「横浜市延長保育事業実施（変更）届」を所在区子ども家庭支援課にご提出ください。

#### 【様式掲載ページURL】

<https://www.city.yokohama.lg.jp/kurashi/kosodate-kyoiku/kosodateshien/shinseido/yoko/yoshiki/R4seikyuyouyoushiki.html>

横浜市トップページ>事業者向け情報>業種分野別から選ぶ>子育て>子ども・子育て支援新制度への移行案内>事業者のみなさまへ>「請求事務について」のページはこちら>各種様式について>各種様式

## 18 延長保育事業について

---

子ども・子育て支援新制度においては、2・3号認定児童が利用する給付対象施設・事業者において、教育・保育給付認定区分に応じた保育時間を超える延長保育を実施することができます。

※保育時間については、「17 保育・教育時間の考え方について」をご覧ください。

### 1 延長保育の考え方

各施設・事業者において、保育時間の考え方に基づき、保育時間（8時間）と保育時間（11時間）を設定していただきます。

教育・保育給付認定区分によって、延長保育となる時間帯が異なります。

#### (1) 「保育短時間」認定の子ども

各施設・事業者が定める保育時間（8時間）を超える前後の時間帯を利用する場合に「延長保育」となります。

#### (2) 「保育標準時間」認定の子ども

各施設・事業者が定める保育時間（11時間）を超える前後の時間帯を利用する場合に「延長保育」となります。

### 2 延長保育の実施にあたって

#### (1) 職員配置

延長時間帯の保育は、対象児童の年齢・人数に応じた市基準の保育士等を配置することとします。なお、「朝夕等の児童が少数となる時間帯における保育士配置に係る特例」を適用する場合はその限りではありません。（詳細は別添QA33をご参照ください。）

#### (2) 間食・夕食の提供

原則として、間食・夕食の提供は以下のとおりとします。

18時30分を超えて19時までの延長保育を必要とする児童には間食を提供します。

19時を超えて19時30分までの延長保育を必要とする児童には間食あるいは夕食を提供します。

19時30分を超えて延長保育を必要とする児童には夕食を提供します。

### 3 延長保育事業の実施・変更の届出

延長保育事業の開始及び変更の際、「横浜市延長保育事業実施（変更）届」を所在区こども家庭支援課にご提出ください。

原則、変更適用月の1か月前までにご提出ください。ただし、年度当初（4月）から変更する場合は、原則前年度の8月末までにご提出ください。

### 4 利用要件

延長保育時間帯に保育が必要であることを利用要件とします。

利用する保護者は、事前に施設に申し込むこととします。



## 5 延長保育料の考え方

いずれの時間帯でも、延長保育料は月額 30 分あたり 1,700 円、10 日以内利用 30 分あたり 850 円を上限とします。

延長保育料は、第二子は 50%減免、第三子は 100%減免(0 円)、A B 階層減免は 50%減免とします。なお、きょうだい区分(第一子や第二子等)や副食費徴収免除対象者の区分(「免除(A)」「免除(B)」「免除」等)、負担区分(A~E 階層)については、区福祉保健センターから送付する、契約締結登録者一覧に記載がありますので、そちらをご確認ください。

## 6 延長保育料のガイドライン

別紙のとおりです。

## 7 延長保育事業の助成制度

令和 5 年度の加算項目については予算事項となっているため、助成制度に変更がある場合は令和 5 年 3 月に実施する事業者向け説明会にて、説明をさせていただきます。また、令和 4 年度の加算項目に関する資料を下記ページに掲載しておりますので、そちらを参考にしていただきますようお願いいたします。

### 【掲載ページURL】

<https://www.city.yokohama.lg.jp/kurashi/kosodate-kyoiku/kosodateshien/shinseido/yoko/yoshiki/R4seikyuyouushiki.html>

横浜市トップページ>事業者向け情報>業種分野別から選ぶ>子育て>子ども・子育て支援新制度への移行案内>事業者のみなさまへ>「請求事務について」のページはこちら>各種様式について>各種様式>(施設種別を選択)>◆参考資料「令和 4 年度 説明テキスト(公定価格・向上支援費・補足給付事業)」

## 延長保育料ガイドライン

### 1 延長保育料額（月額）※月曜～土曜日

#### (1) 単価

基本単価（11日以上利用）	30分あたり1,700円
10日以内利用	30分あたり850円

※30分単位で算定します。

※ガイドラインの金額を上限に、各施設・事業者において、日割・時間割を設定することは可能です。

#### (2) きょうだい児減免

第2子	50%減免
第3子	100%減免

※保育料と同じきょうだい区分を適用します。

※計算後、10円未満の金額は切り捨てます。

#### (3) A B階層減免

2号：（副食費徴収免除対象者のうち）免除(A)(B)	50%減免
3号：A B階層	

※計算後、10円未満の金額は切り捨てます。

### 2 延長保育 間食代・夕食代（月額）※月曜～土曜日

	間食代		夕食代	
	1月利用 (11日以上利用)	10日以内利用	1月利用 (11日以上利用)	10日以内利用
2号：免除(A)(B)	1,250円	620円	3,750円	1,870円
3号：A B階層				
上記以外	2,500円	1,250円	7,500円	3,750円

※1人あたりの実費を上限とします。

### 3 延長保育料額 ※休日等（日曜日、国民の祝日及び休日）

#### (1) 単価

1日30分あたり	80円
----------	-----

#### (2) きょうだい児減免

第2子	50%減免
第3子	100%減免

※保育料と同じきょうだい区分を適用します。

※計算後、10円未満の金額は切り捨てます。

#### (3) A B階層減免

2号：（副食費徴収免除対象者のうち）免除(A)(B)	50%減免
3号：A B階層	

※計算後、10円未満の金額は切り捨てます。

### 4 延長保育 間食代・夕食代 ※休日等（日曜日、国民の祝日及び休日）

	間食代	夕食代
	1日あたり	1日あたり
2号：免除(A)(B)	60円	180円
3号：A B階層		
上記以外	120円	370円

※1人あたりの実費を上限とします。

## 延長保育事業Q&A

### 1 対象者について

#### 1. 事前申し込みしていない人も使えるのか。

あらかじめ職員配置等の準備を行うことから、事前に申し込んでいただくよう市の利用案内で周知しています。

#### 2. 延長保育の利用要件はどのような判断すればよいか。

延長保育事業の利用要件は、「延長保育時間帯に保育が必要であること」としており、児童福祉施設としての保育所の役割・目的や保育所保育指針の保護者に対する支援等、保育の必要性について施設長が判断することとします。

#### 3. 育児休業中の人も延長保育料を支払えば、延長保育を利用できるのか。

延長保育時間帯に保育が必要であることを利用要件とします。育休特例で入所中の方は、そもそも保育要件がなく、保育が必要とはいえません。ただし育児休業中でも疾病や介護など他の要件がある方は、延長保育が必要と判断される場合があります。

#### 4. 産前産後や求職中の場合は、延長保育の対象外か。

延長保育の利用は、延長保育時間帯に、保育が必要であることが要件です。産前産後や求職中の方も、例えば通院や面接の時間が延長保育の時間にあたるなど個別の事情により、延長保育時間に保育が必要であると施設長が判断できる場合は、延長保育の対象となります。

#### 5. 標準時間認定の人は、誰でも延長保育を利用できるのか。

延長保育の時間帯に、保育を利用する要件のあることが必要です。

#### 6. 保育標準時間認定(11時間)を受けていれば、どの時間帯であっても11時間以内の利用であれば、保育料の範囲で保育をうけられるのか。

保育標準時間認定であれば、施設が定めた保育時間(11時間)を超える時間帯の保育は延長保育になります。保育短時間認定であれば、施設が定めた保育時間(8時間)を超える時間帯の保育は延長保育になります。

#### 7. 早朝や夕方にかけて、8時間に満たないような働き方をしている保護者は短時間認定になり、延長保育料がかかるのか。

認定区分は、認定申請の際、保護者の方に短時間認定を希望するかを選択していただき、福祉保健センターが教育・保育給付認定の基準に照らし合わせ決定します。そのため、その保護者の方が標準時間認定になるか短時間認定になるかは個別の事情によります。

その上で、短時間認定となり、施設が定める保育時間(8時間)を超える利用がある場合には、延長保育の対象となります。

#### 8. 短時間認定の人も全月もしくは11日以上の延長保育の利用は可能か。

利用することは可能です。その場合は施設が設定する保育時間(8時間)を超える時間帯が延長保育となります。なお、働く時間帯の変更など雇用状況が変わった場合は、区福祉保健センターにて教育・保育給付認定内容変更の手続きを行っていただくようご案内ください。

#### 9. 短時間認定の児童が保育時間(11時間)を超える延長保育を利用することはできるのか。

延長保育を利用する要件があれば、保育時間(11時間)を超える時間帯の延長保育を利用することができます。

なお、雇用状況の変更等により、働く時間帯が変わった場合は、区福祉保健センターにて教育・保育給付認定内容変更の手続きを行っていただくようご案内ください。

#### 10. 短時間認定の児童が延長保育を使うのはどのような場合なのか。

非定型的な超過勤務、シフト変更等が考えられます。その場合も事前に申し込みが必要であると周知しています。

#### 11. 利用者が標準時間認定か短時間認定かはいつ分かるのか。

区福祉保健センターから送付する、施設・事業利用調整結果の書類に記載があります。

#### 12. 標準時間認定と短時間認定の切り替えの手続きはどうするのか。

保護者の方に施設・事業所所在区の福祉保健センターで変更の手続きをしていただきます。

## 2 料金について

### 13. 料金設定はどのように行ったらよいか。

ガイドラインの金額を上限とします。その範囲内であれば日割り等の対応をしていただくことは可能です。

例えば、10日以内利用について1回(30分あたり)300円という料金設定とした場合、上限は30分あたり850円のため、1回目・2回目各300円、3回目は250円、4回目から10回目までは0円になります。

1回目	2回目	3回目	4～10回目	合計
300円	300円	250円	0円	850円

### 14. 延長保育料ガイドラインに示されている「30分あたり」とは、どのように考えたらよいか。

30分単位ごとに、利用日数を考えていただくようお願いいたします。

例) 開所時間が7:00～20:00、標準時間が7:30～18:30の施設において、標準時間認定児童が7:00～7:30の時間帯を5回、18:30～19:00の時間帯を15回、19:00～19:30の時間帯を2回利用した場合、  
7:00～7:30 850円(10日以内利用)  
18:30～19:00 1,700円(11日以上利用)  
19:00～19:30 850円(10日以内利用)  
計3,400円がガイドライン(上限)の金額となります。

### 15. 延長保育利用時間が30分未満の場合、延長保育料はどう設定するのか。

ガイドラインの金額を上限に、各施設・事業者において、日割・時間割を設定できます。(必ずしも按分する必要はありません。)  
ただし、延長保育従事職員雇用費は15分1単位とする利用実績により助成しているため、開所時間は、0分、15分、30分、45分の15分刻みで設定してください。

### 16. 短時間認定の人の延長保育と、標準時間認定の人の延長保育は同じ料金か。

同じ料金です。30分あたり月額1,700円(11日以上利用)、30分あたり月額850円(10日以内利用)が上限になります。

### 17. 土曜日の開所時間を11時間未満としている場合に、標準時間認定の児童のお迎えが開所時間を超えた場合は延長保育料を徴収してもよいか。

11時間以内の利用であれば延長保育料は徴収しないでください。その場合の保育時間帯の設定は平日と同じと考えると考えてください。  
標準時間認定児童は月～土曜日の11時間分の公定価格が適用されているためです。

### 18. 事前に申し込みがなく突発的に最大で利用可能な時間帯を超えた場合、保護者からの費用徴収は可能か。

事前に申し込みがないため、延長保育事業を利用する要件があっても施設長が延長保育の利用を承認した児童ではないので、延長保育事業の対象児童ではありません。

そのため、そのような場合の利用料金を定めており、事前に保護者に周知して理解を得ている場合、利用料金を徴収することは可能です。利用料金の設定は、保育士の人件費相当額等、合理的な金額にしてください。  
月数回程度、突発的な利用の可能性がある保護者に対しては、延長保育の事前申し込みをご案内いただき、延長保育料ガイドラインの延長保育料の日割の設定をするなどの柔軟な対応もご検討ください。

### 19. 閉所時刻以降、さらに遅れる保護者からの費用徴収は可能か。

閉所時刻以降の保育は、延長保育事業としての助成対象外です。そのような場合の利用料金の取扱いは各施設で定めてください。実費相当分として各施設で料金を設定し、事前に保護者に周知して理解を得ている場合は徴収可能です。

### 20. 産休明け児等で、午後7時を超えて利用しているが、夕食の提供が適当でなく、ミルクのみの提供等により対応している場合、7,500円を徴収してもよいか。

ガイドラインの上限は7,500円ですが、1人あたりの実費額がそれより少ない場合は実費額となります。

### 21. 延長保育料の滞納者に対して、延長保育利用の解除はできるのか。

世帯の状況や滞納の期間等、個々に判断すべき事情も多いので、区役所にご相談いただく事項ですが、最終的には延長保育利用の解除もやむを得ないと考えております。

### 22. 第1子と第2子が別の保育所等に通っている。きょうだい児減免の対象か。

対象となります。(きょうだい児の考え方は利用料(保育料)と同一の考え方です。)  
きょうだい区分については、区福祉保健センターから送付する、契約締結登録者一覧に記載がありますので、そちらをご確認ください。

23. きょうだいい児減免対象者が、副食費徴収免除対象者のうち免除(A)(B)世帯あるいはA B階層世帯の場合、延長保育料はどうか。

両制度とも対象となります。

・減免無しの場合との延長保育料の比較

第2子の場合：(きょうだいい児減免 50%)×(A B階層減免 50%)=25% (75%減免)

第3子の場合：(きょうだいい児減免 100%)×(A B階層減免 50%)=0 (100%減免)

例 減免無し延長保育料 1,700 円の場合の第2子延長保育料

1,700 円×50%×50%=425 円

→保護者からの徴収額は 420 円 (10 円未満切捨)

24. E階層世帯の場合、減免はないのか。

延長保育料の減免はありません。C D階層と同じ取り扱いになります。

25. 市外児童の場合、減免はどのように考えるのか。

2号認定児童については、市外児童の居住市町村の保育関係部署へお問い合わせのうえ、生活保護世帯又は市民税非課税世帯に該当する場合は減免を適用してください。

3号認定児童については、各施設・事業者で、市外児童の保育料負担区分を把握できている場合は、その負担区分が横浜市のA・B階層(生活保護世帯または市民税非課税世帯)に該当するかどうかによって減免を適用してください。負担区分を把握していない場合は、市外児童の居住市町村の保育関係部署へお問い合わせください。

3 利用方法について

26. 間食・夕食は自宅で食べるという保護者からは、間食・夕食を提供しなくてもよいのか。

児童の健康を考慮し、適宜間食(おやつ)・夕食を提供することが前提ですが、保護者と施設との間で合意の上、間食(おやつ)や夕食を提供しないことはできます。

27. 急な残業や公共交通機関の遅延等により突然申込を受けた場合、延長保育料はどのように設定すればよいか。また、食事の用意が対応できないときは食事を出さなくてもよいのか。

施設の開所時間中であれば横浜市の延長保育事業の対象とすることができるため、延長保育料ガイドラインに沿った金額で請求が可能です。

食事の用意が対応できないときは、保護者に食事を出すことができず、食事を事前に説明してください。

4 延長保育事業の助成内容について

28. 開所時間が11時間の場合の延長保育事業の助成はどうか。

11時間開所するための基本的な経費は公定価格に含まれることから、延長保育事業の助成は、短時間認定の児童が保育時間(8時間)を超えて延長保育を利用した場合の助成のみです。

29. 助成額はどのように計算するか。

施設に給付される助成額は次のようになります。

助成額=①+②-③

① 施設の開所時間や職員の雇用状況に応じて算定し施設に給付される「延長保育実施加算」等

② 児童の利用状況に応じて職員を雇用するための「延長保育従事職員雇用費」等

③ 保護者から徴収した延長保育料

30. 減免した分は市の助成対象か。

対象です。間食代・夕食代の場合、「A B階層減免費内訳報告書」を請求書と合わせて提出ください。延長保育料の場合、報告書はありません。

31. 延長保育障害児等受入加算の要件について、事前に申し込みがなく、勤務先や移動手段の関係で突発的に延長になった場合に加算対象になるか。

延長保育事業は事前申し込みを原則としており、月11日以上利用申込者を延長保育障害児等受入加算の対象とします。

32. 延長保育障害児等受入加算の要件について、半月以上利用申込者が対象だが、実績は半月に満たない場合に対象になるか。

あらかじめ職員配置等の対応が必要なことから、事前の利用申込が月11日以上であれば加算の対象とします。

33. 「朝夕等の児童が少数となる時間帯における保育士配置に係る特例」は、どのような場合に適用できるのか。(※保育所・認定こども園・小規模保育事業A型に限る)

特例は、国の配置基準において、各年齢で定める職員配置基準により算定される必要な職員数が2人を下回っている時間帯に限り、「子どもの数に関わらず保育士等を最低2人配置する」という要件について、保育士等のうち1人を保育士資格を有しない者(子育て支援員研修(地域保育コース(地域型保育))を修了した者、保育所等で保育業務に従事した期間が十分にある者(※)、家庭的保育者)とすることができます。

(※:「保育所等で保育業務に従事した期間が十分にある者」とは、特例を適用する施設で、常勤(月160時間以上勤務)換算で保育業務に1年以上(=1,920時間以上)従事した経験がある者となります。なお、特例による従事を開始した日から1年以内に子育て支援員研修(地域保育コース(地域型保育))を修了してください。)

なお、延長時間帯の保育は、対象児童の年齢・人数に応じた市の配置基準に基づき保育士を配置することとしていますが、上記特例を適用することが可能です。

例1 特例の適用が認められる場合

必要な職員数は1.4人を四捨五入して、1人となり、特例実施後は、2人のうち1人は保育士資格を有しない者(子育て支援員研修修了者等)でも配置可能となります。

年齢	子どもの数 (①)	国の配置基準 (保育士1人あたり) (②)	必要な保育士数 (①÷②)	【参考】市の配置基準 (保育士1人あたり)
0歳児	2	3	0.6	3
1歳児	2	6	0.3	4
2歳児	2	6	0.3	5
3歳児	2	20	0.1	15
4・5歳児	4	30	0.1	24
	12		1.4	

例2 特例の適用が認められない場合

必要な職員数は1.5人を四捨五入して、2人となり、この場合は、特例実施後も、保育士2人の配置が必要となります。

年齢	子どもの数 (①)	国の配置基準 (保育士1人あたり) (②)	必要な保育士数 (①÷②)	【参考】市の配置基準 (保育士1人あたり)
0歳児	2	3	0.6	3
1歳児	2	6	0.3	4
2歳児	2	6	0.3	5
3歳児	3	20	0.1	15
4・5歳児	6	30	0.2	24
	15		1.5	

## 19 一時保育事業について

### 1 一時保育事業とは

- ・保育所、認定こども園、家庭的保育事業、小規模保育事業、事業所内保育事業（給付対象）及び横浜保育室を利用していない（入所していない）児童を、認可保育所、認定こども園（幼保連携型）及び小規模保育事業で一時的に保育する事業です。
- ・横浜市民ではなくても利用可能です。（一部の助成が対象外となります）。
- ・申し込みや利用料の納付は、直接、実施施設に対して行います。

#### <事業実施のお願いについて>

横浜市では一時保育事業を実施していただける施設を募集しています。  
事業実施にむけてご検討くださいますようお願いいたします。  
ご質問・ご相談については、保育・教育運営課(671-3564)までお願いします。

### 2 一時保育の実施内容について

一時保育には「一般型」と「余裕活用型」があります。

「一般型」 → 民間認可保育所、認定こども園（幼保連携型）、小規模保育事業(※)で実施

「余裕活用型」 → 小規模保育事業で実施

#### (1) 一般型

##### ア 種類

種 類	内 容	利用限度
非定型的保育	保護者等の就労、職業訓練や就学、介護等により、家庭での保育が断続的に困難となる児童をお預かりします。	週3日 または 月120時間以内
緊急保育	保護者等の疾病、入院、冠婚葬祭などやむを得ない理由により、緊急一時的に保育が必要となる児童をお預かりします。	1回に連続して 14日以内
リフレッシュ保育	育児に伴う保護者の身体的、心理的負担を解消するため、一時的に児童をお預かりします。	1回の申込みに つき1日以内

#### イ 一時保育の定期的な利用について

パートタイム就労などの場合に利用する非定型的保育については、各実施施設の判断で、最大で年度末までの利用申請を受け付けることが可能です。

ただし、一時保育の受入枠すべてを年度末までの申込者とすることはできません。例えば、利用枠の3分の1は一時的な利用者のために残しておく等、一時保育の趣旨を踏まえ御対応くださいますようお願いいたします。

#### (2) 余裕活用型

##### ア 種類

- ・一時保育の3類型のうち、「緊急保育」及び「リフレッシュ保育」のみ実施します。
- ・就労支援である非定型的保育は実施しません。パートなど短時間勤務の就労要件の場合でも、リフレッシュ保育として取り扱います。

##### イ 実施方法

- ・各事業所の利用定員から当該月初日の利用人数を差し引いた人数が、一時保育で受け入れることのできる人数とする「余裕活用型」として実施します。ただし、各事業所の利用定員を超えて受け入れることはできません。

### 3 関係要綱

#### (1) 横浜市一時保育事業実施要綱

一時保育事業を実施するため手続や実施内容等を定めた要綱です。事業を実施する実施施設は、この要綱に基づき事業を実施します。

#### (2) 横浜市一時保育事業助成要綱

一時保育の実施にかかる助成金の交付に関する要綱です。助成を受けようとする実施施設は、この要綱に基づき助成を受けます。

### 4 事業の実施について(横浜市一時保育事業実施要綱)

#### (1) 実施施設の要件

##### ア 一般型

- ・ 横浜市内の認可保育所及び認定こども園及び小規模保育事業であること。
- ・ 専用保育室（原則 30 m<sup>2</sup>以上）を確保していること（各保育室で実施するなど、区長が認めた場合は例外あり）。

##### イ 余裕活用品

- ・ 横浜市に所在する小規模保育事業であること。
- ・ 各事業所の利用定員から当該月初日の利用人数を差し引いた人数が、一時保育で受け入れることのできる人数とする「余裕活用品」として実施します。ただし、各事業所の利用定員を超えて受け入れることはできません。
- ・ 一般型との併用はできません。

#### (2) 事業の実施内容

- ・ 実施時間…原則として開所時間内のうち 11 時間以上（延長可）
- ・ 実施日……原則として月～土曜日
- ・ 実施内容…原則として、  
一般型は、非定型的保育、緊急保育、リフレッシュ保育の全てを実施  
余裕活用品は、緊急保育、リフレッシュ保育の両方を実施
- ・ 保育士……事業を担当する保育士 1 名以上を含め、横浜市の配置基準を満たす利用児童の年齢、人数に応じた保育従事者が必要（ただし、余裕活用品は必須ではありません）

#### <横浜市職員配置基準>

	認可保育所	小規模保育事業		
		A型	B型	C型
0歳児	3:1	3:1+保育従事者1名		3:1 (補助者配置の場合5:2)
1歳児	4:1	6:1+保育従事者1名		
2歳児	5:1	6:1+保育従事者1名		
3歳児	15:1			
4・5歳児	24:1			



### (3) 利用料等

#### 一般型・余裕活用品

・利用料等…ガイドライン（上限額）に沿って、各実施施設が設定。料金は、各実施施設が直接利用者から徴収します。

◎利用料等のガイドライン（上限）は次のとおりです。

日額	3歳未満児	2,400円（1日・1人あたり）
	3歳以上児	1,300円（1日・1人あたり）
時間単位	3歳未満児	300円（1時間・1人あたり）
	3歳以上児	160円（1時間・1人あたり）
給食・おやつ代	全児童	合計 500円（1日・1人あたり）

◎横浜市在住で、被保護世帯、市民税非課税世帯、ひとり親世帯等（児童扶養手当受給世帯等）、多胎児減免対象（緊急・リフレッシュ利用目的）と認められた者については、利用料が全額減免となります。

保護者は減免に必要な資料を利用日までに施設へ提示し、写しを提出します。施設は翌月の実績報告時に減免の必要資料の写しを添付します。

=添付書類=（施設から市の給付課へ実績報告時に添付してください）

**非課税相当** 「保護証明書」、「保護（開始）決定通知書」、「生活保護費支給証」、

「市民税・県民税（非）課税証明書」、「市民税・県民税特別徴収税額通知書（納税義務者用）」

**ひとり親世帯等** 「児童扶養手当証書」、「福祉医療証（ひとり親証）」

**多胎児減免対象** 「母子手帳（出生届出済証明の箇所）」、「住民票」等多胎児であることが確認できる書類

◎家庭的保育事業を利用している児童の利用料等のガイドライン（上限）は次のとおりです。

日額	3歳未満児	0円（1日・1人あたり）
時間単位	3歳未満児	300円（1時間・1人あたり）
給食・おやつ代	全児童	合計 500円（1日・1人あたり）

[料金等に関する留意点について]

- ※ 日額料金は、事業開始時刻（朝延長時間帯は除く）から11時間を経過するまでの利用について適用されます
- ※ 8時間型実施施設で8時間を経過して延長した場合には、11時間を超過した場合のみ延長料金を徴収することができます。
- ※ 半日単位や短時間保育の設定をする場合は、一時間あたりの金額が時間単位のガイドラインを超えないものとします。

例：半日（4時間）料金の設定も可能ですが、時間単位のガイドラインは超えないこととします。

○ 3歳以上児 日額1,300円 半日（4時間） 640円（160円×4時間）

× 3歳以上児 日額1,300円 半日（4時間） 650円（162.5円×4時間）

- ※ 延長保育の保育料は、通常時間の時間単位で設定している料金を適用します。
- ※ 給食・おやつ代には、18時30分を超えて利用する児童に係る夕おやつ又は夕食代を含みません。これ以外に給食・おやつが必要な場合は保護者に通知の上、別途請求とします。
- ※ 児童の年齢は、当該年度の初日（4月1日）の前日における満年齢とし、年度途中に誕生日を迎えても変更しないものとします。

※ 利用料、給食・おやつ代以外の料金の徴収については、あらかじめ利用者に明示し、トラブルとならないよう十分な説明をした上で、実費の範囲内で各実施施設において設定できます。

※ 余裕活用型については、障害児等の受入は可能ですが、障害児等受入加算助成の適用はありませんので受入の際はご注意ください。（「余裕活用型」は、現在の職員配置と利用定員に余裕があることから実施する一時預かりであるため、職員の加配置という概念がありません。）

#### (4) その他

「一時預かり事業」は社会福祉事業として位置づけられており、社会福祉法人が一時預かり事業を行う場合、以下のことが義務付けられています。

- ・事業開始の届出（社会福祉法人以外の事業者も全て）
- ・定款変更（社会福祉法人のみ）

### 5 助成金の種類と内容(横浜市一時保育事業助成要綱)

一時保育事業の実施施設に対する助成金は、次の項目で構成されています。

#### (1) 基本助成(一般型)

8時間実施施設もしくは11時間実施施設、月間延べ利用児童数に応じて助成します。月の延べ利用児童数が、3人以下の場合は0円です。

月の延べ利用児童数	区分	助成額（月額）	
		8時間実施施設	11時間実施施設
4～20人	A区分	61,970円	89,100円
21～60人	B区分	99,160円	142,560円
61～120人	C区分	123,940円	178,200円
121～180人	D区分	185,910円	267,300円
181～240人	E区分	247,880円	356,400円
241～300人	F区分	309,850円	445,500円
301～360人	G区分	371,820円	534,600円
361人以上	H区分	433,790円	623,700円

#### (2) 利用児童加算(一般型)

年齢別（3歳未満、以上）の利用児童数×実施時間（8時間実施・11時間実施）の単価です。市内・市外在住を問いません。

年齢区分	補助額（延べ利用1人あたり）	
	8時間実施施設	11時間実施施設
3歳未満児	1,830円	3,640円
3歳以上児	870円	1,780円

#### (3) 被保護世帯・市民税非課税世帯等減免分助成、ひとり親世帯等減免分助成、多胎児減免分助成(緊急・リフレッシュの利用目的の場合に適用)

横浜市在住で、被保護世帯、市民税非課税世帯、ひとり親世帯等と認められた者の児童の利用料を減免した額を全額助成します。

また、多胎児等世帯と認められた者の児童（市内在住者に限る）の緊急・リフレッシュ利用目的による利用料を減免した額を全額助成します。

※多胎児減免分助成の対象となるのは、多胎児児童のみです。多胎児のきょうだいは対象外。

※多胎児児童であれば一人だけ預かる場合も対象となります。

全日分	3歳未満児	2,400円（1日・1人あたり）
	3歳以上児	1,300円（1日・1人あたり）
時間分	3歳未満児	300円（1時間・1人あたり）
	3歳以上児	160円（1時間・1人あたり）

#### (4) 家庭的保育事業を利用している児童の減免分助成

家庭的保育事業を利用している児童が、家庭的保育事業の休業時に代替保育ができないときに、一時保育の利用時に利用料の全額を免除した場合、実減免額と利用料（ガイドライン（上限額））のいずれか少ない方の額を助成します。

全日分	3歳未満児	2,400円（1日・1人あたり）
時間分	3歳未満児	300円（1時間・1人あたり）

※時間分は、11時間以内の利用時に時間単位の料金で受け付けている実施施設に対し適用し、延長時間については減免分の助成はありません。

#### (5) 障害児等受入加算(一般型)

障害児（手帳所持者、発達障害のある児童又はそれらに相当する障害があると施設長が判断する児童）の受け入れにあたり、「児童状況書」（1号様式）や手帳の写し等の必要書類を添付して、施設が区に加算の申請をします。区の福祉保健センターの長の決定した障害の程度の区分に応じて職員の加配に要する人件費を加算します。

区分	配置	児童1人あたり（日額）
A区分	1：1相当	9,180円
B区分	2：1相当	6,700円
C区分	3：1相当	4,350円

※いずれの加算とも、基本分補助額が0円の月でも加算対象となります。

#### (6) 多胎児受入時加算（緊急・リフレッシュの利用目的の場合に適用）

多胎児の利用があった場合、一月ごとの延べ利用児童数に応じて加算します。

児童1人あたり（日額）
1,200円

#### (7) 余裕活用型助成(余裕活用型)

一月ごとの延べ利用児童数に応じて助成します。

児童1人あたり（日額）
2,400円

## 6 一時保育の実施に関する事務手続き（届出事務及び請求事務について）

### (1) 一時保育の実施に関する届出書類

届出書類	届出期限	届出先
横浜市一時保育事業 実施届	一時保育事業を開始しようとする 前月の10日までに提出	各区 福祉保健センター こども家庭支援課
実施内容変更届	一時保育事業の実施内容を変更しようとする 前月の10日までに提出	
休止届	一時保育事業を休止しようとする 前月の10日までに提出	
廃止届	一時保育事業を廃止しようとする 前月の10日までに提出	
特定子ども・子育て 支援施設等確認申請書	新規実施の場合、実施届と一緒に提出	

#### <横浜市一時保育事業実施届>

事業開始月の前月10日まで（※）に、区福祉保健センターこども家庭支援課に提出します。実施届に記載された「一時保育の実施時間」で、助成の単価が決まります。（8時間・11時間）また、ホームページで実施時間や利用料等を公表します。

※利用者向けの一時保育の案内チラシも併せて提出してください。

※翌年度に引続き実施する場合は3月10日までに実施届を再度提出してください。

※新年度当初休止し、途中から実施をする場合（例えば4月・5月に休止し6月から実施）は、3月10日までに実施届と休止届を同時に提出してください。（休止届は最大2か月まで有効）

※実施要綱第7条第3項により『実施時間が11時間を超える場合に限り、11時間を超える時間帯について延長時間を設定することができる』とされています。そのため、実施届の延長時間の欄には、11時間を超える時間帯のみ記入してください。

例）7：30～18：30（11時間）まで実施している場合、実施時間の欄のみの記載になります。

7：30～16：30 を実施時間の欄に記入し、16：30～18：30 を延長時間の欄に記入することはできません。

#### <横浜市一時保育事業実施内容変更届>

事業内容を変更しようとする月の前月10日までに、区福祉保健センターこども家庭支援課に提出します。

#### <横浜市一時保育事業休止届>

事業を休止しようとする月の前月10日までに、区福祉保健センターこども家庭支援課に提出します。

休止期間は原則2か月までです。引き続き休止が必要な場合は再度「休止届」を提出するか一時保育を再開する見込みがない場合は、「廃止届」を提出してください。

#### <横浜市一時保育事業廃止届>

事業を廃止しようとする月の前月10日までに、区福祉保健センターこども家庭支援課に提出します。

#### <特定子ども・子育て支援施設等確認申請書>

無償化の対象施設になるために必要な書類です。新しく一時保育事業を実施する場合、実施届と一緒に区役所に提出します。なお、確認申請書は一度提出いただければ、廃止届の提出がない限り毎年の提出は不要です。

## (2) 一時保育の請求に関する提出書類

提出書類	提出期限	提出先
横浜市一時保育事業 助成金報告書兼請求書 (※)	翌月 7 日までに提出 (電子申請・郵送)	こども青少年局 保育・教育給付課
利用状況報告書 (※)		
助成金差額内訳報告書 (※)	利用児童数の訂正等、 差額が発生した場合に提出	
助成金差額 (追加) 請求書 (※)		
障害児等受入加算適用決定通 知書 (写し)	対象児童の利用があった場合、 請求書と一緒に提出	
被保護世帯・市民税非課税世 帯・多胎児、ひとり親世帯を 証明する書類		
障害児等受入加算適用申請書	対象児童の利用があった場合、 速やかに提出	各区福祉保健センター こども家庭支援課

※一般型と余裕活用型で様式が一部異なります。

### <横浜市一時保育事業助成金報告書兼請求書・利用状況報告書>

一時保育事業助成金の請求と利用状況の報告のために、翌月 7 日までにこども青少年局保育・教育給付課に電子申請システムを通じて提出します。利用実績がなく、請求額が 0 円の場合もデータの提出は必要です。(ただし、請求額が 0 円の場合には報告書兼請求書の郵送は不要です。)

一時保育の助成金は、原則毎月の実績に基づき、翌月末の支給となります。

#### ○ 提出の手順

① 横浜市ホームページに掲載されている様式をダウンロードし、下記ア、イの書類を作成します。横浜市 HP【給付対象施設・事業 要綱・様式】で検索

ア 横浜市一時保育事業 助成金報告書兼請求書

イ 横浜市一時保育事業 利用状況報告書

イに入力すると、アに人数等が自動的に反映され、計算が行われます。

② 電子申請システムにて、ア・イをデータで提出します。

アカウントをお持ちでない場合は、新規登録をお願いします。

(横浜市電子申請システム ホーム画面右上 新規登録 > 事業者として登録する )

③ 助成金の請求がある場合には、アをこども青少年局保育・教育給付課に郵送で提出します。(押印不要。ただし、請求委任がある場合は押印必要。)

※提出の遅延 (記載不備による再提出も含まれます) により、翌々月以降の支給になる場合もあります。

#### ○ 提出先 (市庁舎ではありません)

〒231-0015 横浜市中区尾上町 1-8 関内新井ビル 9 階

横浜市こども青少年局 保育・教育給付課 一時保育助成金担当 宛

### <横浜市一時保育事業 助成金差額内訳報告書>

利用児童数の訂正など、差額が発生した場合に使用します。同様式の別紙は具体的な内容等を記載するもので、差額が発生した項目のみ記入します。

### <横浜市一時保育事業 助成金差額 (追加) 請求書>

追加請求が必要な場合に使用します。

<障害児等受入加算適用申請書・障害児等受入加算適用決定通知書>

障害児等受入加算の申請をする場合に使用します。

○ 申請の手順

① 下記ア～ウを、区福祉保健センターこども家庭支援課に提出してください。

ア 横浜市一時保育事業 障害児等受入加算適用申請書

イ 児童状況書（横浜市障害児等の保育・教育実施要綱 第1号様式）

ウ 児童状況確認書（横浜市障害児等の保育・教育実施要綱 第2号様式又は第2号様式の2）」

※「身体障害者手帳」「療育手帳（愛の手帳）」及び「精神障害者保健福祉手帳」の交付を受けている児童については、各手帳の写しを添付してください。

※当該児童が翌年度も引き続き一時保育事業を利用する場合は、新年度に改めて適用を申請する必要があります。

② 障害児等受入加算適用決定通知書により、区から実施施設に適用区分が通知されます。障害児等受入加算助成の支給開始日は、福祉保健センター長が申請年度の範囲内で決定します。

③ 障害児等受入加算適用決定通知書を障害児等受入加算の適用を受ける月の請求書に添付してください。過去の利用（請求）に遡って区分が決定した場合には、助成金差額内訳報告書及び助成金差額（追加）請求書により、過去分との差額をご請求ください。

<被保護世帯・市民税非課税世帯等受入加算・多胎児等受入加算・ひとり親世帯を証明する書類>

利用時に保護者へのヒアリングを必ず行い、該当世帯の児童と判明した場合は、各確認書類の写しを請求書に添付し、当月ご請求ください。証明書の添付が難しい場合はご連絡ください。

## 7 よくある問合せ

Q1 基本の開所時間を8時間に設定した場合、基本時間を過ぎたら延長料金を徴収できますか？

A できません。延長料金は基本の開所時間 11 時間を越える部分についてのみ徴収可能です。

Q2 「事業を担当する保育士」は専任でなければいけませんか？

A 一時保育利用児童の状況を把握したり、一時保育児童に関する担当者という位置づけの保育士が必要です。クラス担任など一時保育事業と事実上兼務ができない場合は除きますが、他の業務との兼務でも差し支えはありません。

Q3 一時保育事業実施届の「4 事業担当保育士の内容」に記載する保育士は、向上支援費の保育士雇用状況表に重複して記載していいのですか？

A 一時保育専用保育室の設置の有・無に関わらず、「事業担当保育士」1人分は一時保育側で費用を計上しますので、保育士雇用状況表への重複記載はできません。「事業担当保育士」の2人目以降は、向上支援費の保育士雇用状況表への重複記載をしても構いません。

Q4 「一時保育専用保育室」が無いのですが、事業は実施できますか？

A 原則は一時保育事業専用保育室(最低 30 m<sup>2</sup>)を確保することとしていますが、専用の部屋を確保しなくても、入所児童の保育室面積に余裕がある(=児童数に応じた最低基準面積以上の面積がある)場合など事業の実施に支障がないと区長が認める場合には、一時保育を実施することができます。

Q5 キャンセル料は徴収できますか？

A キャンセル料の徴収についての規定はありませんので、徴収しても差し支えはありません。ただし、予め利用者にその旨を周知することや不公平な取り扱いにならないようにするなど配慮してください。

Q6 昼食や日中のおやつ以外に、お迎えが夕方遅くなる児童に夕おやつまたは夕食の提供を考えていますが、別途料金を徴収することはできますか？

A できます。昼食及び日中のおやつは「合計500円」の範囲内ですが、夕おやつ等は含まれていないので、実費相当を別途徴収しても差し支えありません。ただし、予め利用者にその旨を周知することや不公平な取り扱いにならないようにするなど配慮してください。

Q7 非定型、緊急、リフレッシュの各保育は、全部実施する必要がありますか？

A 一般型は原則、全て実施することとしていますが、地域の実情等に応じて一部だけの実施としても差し支えありません。また、余裕活用型は緊急保育、リフレッシュの保育のみです。

Q8 非定型的保育の利用要件である「介護」とはどのような状況ですか？

A 病人や障害者・障害児の介護または施設等へ定期的に通所している障害者・障害児の付き添いをして、など家庭での保育が断続的に困難な場合に該当します。

Q9 他園の一時保育事業と併用できますか？

A 併用可能です。ただし、他園の利用を含めて、利用要件ごとの利用限度範囲内(例:非定型では週3日または120時間以内)としてください。

**Q10 幼稚園児の利用はできますか？**

A 利用できます。ただし、通っている幼稚園で横浜市私立幼稚園等預かり保育事業(以下、「市型預かり保育」といいます。)を利用できる場合は、市型預かり保育を優先してご利用ください。なお、市型預かり保育実施園の在園児は、一時保育事業の利用料は無償化の対象になりませんのでご注意ください。

**Q11 非定型を毎日利用することはできますか？**

A 月に120時間を超えなければ毎日利用することも可能です。

**Q12 非定型保育で利用している人が、リフレッシュ保育も利用することはできますか？**

A 要件がリフレッシュ保育に該当するのであれば利用可能です。

**Q13 緊急保育を14日以上利用することはできますか？**

A 利用者は14日を超える前に、実施施設に再度申込みをし、実施施設で受入態勢が整っていれば利用可能です。実施施設は区に、口頭または書面で報告をします(実施要綱第8条)

**Q14 実施要綱第4条の就学猶予中とはどのような場合ですか？**

A 病弱・発育不完全、その他やむを得ない事由のために、就学困難と認められる子女(学校教育法18条)

**Q15 非課税減免の適用について、毎年6月に前年の非課税証明が発行されますが、4、5月の利用時にはどう取り扱えばよいですか？**

A 該当であることを証明する書類の提出が必要になりますので、このケースの場合はおととの状況が直近の状況ということになります。(4、5月には6月発行の非課税証明書が持参できないので、それ以前に発行されたものが直近の状況を確認できる証明になります。おととの状況が課税であれば、4、5月利用時に減免は受けられません。)

※課税証明書(毎年6月更新)では課税世帯となっているものの、その後の離婚等で実質的に非課税世帯となっている場合は、保育無償化の「施設等利用給付認定 決定通知書(子ども・子育て支援法第30条の4 3号認定)にて、次の6月の課税証明書更新により非課税世帯の確認が取れるまでの間、減免の適用を受けることができます。ただし、課税証明書更新の前に、当該世帯の課税状況が課税となったことが確認された場合は、それ以降については減免の適用を受けることができません。

※非課税減免については、該当世帯であることを証明する書類の提出を求めています。DV等で住民票をうつせず、書類が入手できない等、やむを得ない事情の場合はこども青少年局保育・教育給付課にご相談ください。

**Q16 利用料の全額減免は、どの範囲まで適用されますか？**

A 生活保護世帯から、被保護・市民税非課税世帯、ひとり親世帯等は、利用料が全額減免になります。

また、多胎児の児童で保護者の利用目的が緊急・リフレッシュ利用目的の場合は利用料が全額減免となります。多胎児のうち一人だけを預かる場合も対象です。多胎児のきょうだいについては対象外です。ただし、給食・おやつ代やその他実費徴収分については適用対象外になりますので、予め利用者の方にその旨をご説明してください。

**Q17 保育の無償化と減免制度の両方が適用となる場合はどのように手続きしますか？**

A 減免の適用を優先してください。



■一時保育事業と他の保育施設等との重複利用について

○ 利用できます      × 利用できません		一時保育との重複利用
児童が日常的に利用している施設等	認可保育所（小規模保育を含む）	X
	家庭的保育	X (※1)
	事業所内保育（給付対象）	X
	横浜保育室	X
	認可外保育室	○
	幼稚園（給付対象）	△ (※2)
	幼稚園（給付対象外）	△ (※2)
	認定こども園（2号3号）	X
	認定こども園（1号）	△ (※2)

※1 家庭的保育事業が休業する際に代替保育の実施ができない場合のみ利用可能

※2 横浜市私立幼稚園等預かり保育事業（市型預かり保育）を優先してご利用ください。なお、市型預かり保育実施園の在園児は、一時保育事業の利用料は無償化の対象になりませんのでご注意ください。

実施要項  
第1号様式  
横浜

# 横浜市一時保育事業実施届

令和4年 3月 10日

事業実施者(所在地)

(名称)

(代表者)  
(職氏名)

一時保育実施場所を含む  
保育所全体の延べ面積

横浜市一時保育事業実施要綱に基づき、一時保育事業実施届を提出します。

## 1 実施施設名称等

施設名称	はびねすぽっと保育園		
所在地	〒 〇〇〇 - 〇〇〇〇 横浜市 〇〇 区 中央2-2-2		TEL 045- 〇〇〇 - 〇〇〇〇
施設種別	<input type="checkbox"/> 保育所	<input type="checkbox"/> 認定こども園	<input type="checkbox"/> 小規模保育事業
施設の面積	. m <sup>2</sup>	建物の構造	
専用保育室の有無	<input type="checkbox"/> 有 <input type="checkbox"/> 無	※1 専用保育室の規模	. m <sup>2</sup>
利用定員	合計	3歳未満児 人	3歳以上児 人

## 2 事業実施内容

事業開始日	令和4年4月1日		
	<input type="checkbox"/> 継続 <input checked="" type="checkbox"/> 新規(特定子ども・子育て支援施設等確認申請書を要提出)		
事業目的の定款への記載	<input type="checkbox"/> 有 <input type="checkbox"/> 無 ※社会福祉法人が緊急保育、リフレッシュ保育を実施する場合は、定款への記載が必要。		
事業の種類	<input type="checkbox"/> 一般型 <input type="checkbox"/> 余裕活用型		
実施事業内容	<input checked="" type="checkbox"/> 非定型的保育 (実施しない事業がある場合、その理由) <input checked="" type="checkbox"/> 緊急保育 <input type="checkbox"/> リフレッシュ保育 <div style="border: 1px solid black; padding: 2px; display: inline-block;">「3か月」、「6か月」、「産休明け」、「お座りができる」、「要相談」など</div>		
受入年齢	[下限] 歳児クラスから	※受入下限が0歳児クラスの場合は、	
	[上限] 歳児クラスまで	月齢等を記入→	
保育の実施場所	<input checked="" type="checkbox"/> 専用保育室 <input type="checkbox"/> 各保育室 <input type="checkbox"/> その他( )		
事業を実施する曜日	<input checked="" type="checkbox"/> 月 <input checked="" type="checkbox"/> 火 <input checked="" type="checkbox"/> 水 <input checked="" type="checkbox"/> 木 <input checked="" type="checkbox"/> 金 <input checked="" type="checkbox"/> 土		
実施時間	平日	7時30分～18時30分(11時間)	
	土曜	7時30分～18時30分(11時間)	
延長時間 (11時間を超える 時間帯のみ記入)	平日	<input type="checkbox"/> 朝 7時00分～7時30分(0.5時間) <input type="checkbox"/> 夕 18時30分～20時00分(1.5時間)	
	土曜	<input type="checkbox"/> 朝 時 分～ 11時間までは日額を超えることはできません。11時間を超えた部分のみ延長利用料の該当時間になります。	
		<input type="checkbox"/> 夕 18時30分～	
	夜間一時保育時間	平日	時 分～ 時間
	土曜	時 分～ 時間	

## 3 利用料等

※2. 適用時間を記入のこと。 ※3. 実施要綱第... 世帯等

年齢区分	世帯階層	※2 利用料(日額) : ~ :	給食・おやつ代	※2 延長利用料 朝 : ~ : 夕 : ~ :	時間単位 利用料
3歳未満児	非課税世帯等 ※3	円/日	500円	円/1h	円/1h
	上記以外の世帯	2,400円/日	500円	300円/1h	300円/1h
3歳以上児	非課税世帯等 ※3	円/日	500円	円/1h	円/1h
	上記以外の世帯	1,300円/日	500円	160円/1h	160円/1h
その他の保護者から徴収する実費及び備考					
右欄には、上記のほか徴収する実費分や、利用料を別の方法で設定する場合に、その方法及び利用料などを具体的に御記入ください。		・紙おむつ : 持参された分で足りなかった場合のみ 1枚50円			

【裏面あり】

4 事業担当保育士の内容

職員の定数		人
職務の内容	事業担当保育士	
氏名		
資格又は免許の有無等	<input type="checkbox"/> 有 <input type="checkbox"/> 無 <small>子育て支援研修受講済</small> <input type="checkbox"/>	
	種類 ( )	
	( 年 月 日取得)	
勤務経験	年	か月

職務の内容		
氏名		
資格又は免許の有無等	<input type="checkbox"/> 有 <input type="checkbox"/> 無 <small>子育て支援研修受講済</small> <input type="checkbox"/>	
	種類 ( )	
	( 年 月 日取得)	
勤務経験	年	か月

職務の内容		
氏名		
資格又は免許の有無等	<input type="checkbox"/> 有 <input type="checkbox"/> 無 <small>子育て支援研修受講済</small> <input type="checkbox"/>	
	種類 ( )	
	( 年 月 日取得)	
勤務経験	年	か月

職務の内容		
氏名		
資格又は免許の有無等	<input type="checkbox"/> 有 <input type="checkbox"/> 無 <small>子育て支援研修受講済</small> <input type="checkbox"/>	
	種類 ( )	
	( 年 月 日取得)	
勤務経験	年	か月

職務の内容		
氏名		
資格又は免許の有無等	<input type="checkbox"/> 有 <input type="checkbox"/> 無 <small>子育て支援研修受講済</small> <input type="checkbox"/>	
	種類 ( )	
	( 年 月 日取得)	
勤務経験	年	か月

職務の内容		
氏名		
資格又は免許の有無等	<input type="checkbox"/> 有 <input type="checkbox"/> 無 <small>子育て支援研修受講済</small> <input type="checkbox"/>	
	種類 ( )	
	( 年 月 日取得)	
勤務経験	年	か月

※事業担当保育士は1人以上置くこと。また、最低1人は有資格者であること。  
 ※要綱第23条4に定めた「子育て支援員研修」を修了した方を従事職員とする場合、資格、又は免許の有無等の欄、研修受講済みにチェックをして種類に地域型保育または一時預かりを記入してください。  
 その場合、非定期利用が中心である一時保育事業の特性に留意し、研修内容を設定する必要がありますので、研修予定を記載してください。  
 研修予定

5 非定型的保育の申込受付の単位

(最大で) ひと月先まで予約を受け付けている  
 (最大で) 数か月先まで予約を受け付けている →ご記入ください ( 年月先まで)  
 (最大で) 当該年度末まで予約を受け付けている  
 その他

1度登録すれば、年度末まで利用できるという意味ではありません。当月5日までに、翌月分の申込を開始するなどの時は、「ひと月先まで」の単位となります。

6 添付資料

- (1)  建物等 ※4
- (2)  収支予算書および事業計画書 ※5
- (3)  利用者向け案内又は料金表
- (4)

※4. 神奈川県又は横浜市に対して認可・確認のために既に提出済みの場合は、不要とする。

※5. ☆収支予算書及び事業計画書については、新規に事業開始となる場合にのみ、添付してください。(ただし、インターネットを利用して内容を確認できる場合は、URL等を記載してください。)

7 備

☆利用料以外に徴収する金額がある場合は、表面の利用料欄に記入していただくのと併せて、事前に利用者向けにご案内していただくようお願いします。  
 ☆表に利用料以外の金額がある場合は、施設が作成する一時保育のご案内(リーフレット等)で事前に保護者に

## 特定子ども・子育て支援施設等確認申請書

横浜市長

園名、園の所在地、園長名を記入してください。

年 月 日

申請者所在地	横浜市中区〇〇
施設名 (または氏名)	〇〇園
職名・代表者名	園長 横浜 太郎

子ども・子育て支援法第30条の11の規定による確認を受けたいので、同法第58条の2に基づき以下のとおり関係書類を添えて申請します。

設置主体である学校法人又は社会福祉法人の  
名前、所在地、代表者名を記入してください。

### 1 申請者に関する事項

設置主体	<input checked="" type="checkbox"/> 法人 ( <input type="checkbox"/> 学校法人 <input checked="" type="checkbox"/> 社会福祉法人 <input type="checkbox"/> 国立大学法人 <input type="checkbox"/> 公立大学法人 ) ( <input type="checkbox"/> 株式会社 <input type="checkbox"/> NPO法人 <input type="checkbox"/> その他法人 ) <input type="checkbox"/> 法人以外 ( <input type="checkbox"/> 個人 <input type="checkbox"/> 任意団体 )		
設置者・事業者名※	社会福祉法人 〇〇		
設置者・事業者の主たる事務所の所在地	〒 ー ー 横浜市西区〇〇 TEL: ー ー      メールアドレス:		
代表者	職名	理事長	フリガナ
			氏名
			無償 花子
	代表者の住所	横浜市神奈川区〇〇	生年月日
			昭和 平成 × 年 × 月 × 日

個人立の場合は個人名を記入してください。

※ 設置者又は経営者が株式会社、各種法人、任意団体の場合は、社名、法人名、団体名を記入してください。

### 2 確認を受けようとする施設・事業に関する事項

施設・事業の種類	<input checked="" type="checkbox"/> 一時保育事業
事業開始(予定)年月日	× 年 × 月 × 日

実施届に記載した事業開始日を記入してください

【裏面も記入して下さい】



## 20 休日保育について

就労等により、日曜、祝日に家庭で子どもの保育ができないときに、保育園へ子どもを預けることができる「休日保育」「休日一時保育」があります。

### 事業実施のお願いについて

横浜市では、休日に保育を行う「休日保育」「休日一時保育」の実施施設が少なく、新たに実施していただける施設を募集しています。事業実施に向けて、ご検討くださいますようお願いいたします。

ご質問・ご相談については、保育・教育運営課（671-3564）までお願いします。

### 1 「休日保育」と「休日一時保育」の運営基準

	休日保育	休日一時保育
利用児童	<ul style="list-style-type: none"> <li>・2号または3号の教育・保育給付認定を受けていて、平日に認可保育所・認定こども園（保育利用）・小規模保育事業A型、B型、C型・家庭的保育事業・事業所内保育事業（地域枠）を利用している児童</li> </ul>	<ul style="list-style-type: none"> <li>・左記に該当しない児童で、(1)～(3)のいずれかに該当する児童</li> <li>(1) 仕事（就労・就学、職業訓練など）の都合により、休日に保育が必要</li> <li>(2) 病気や怪我、入院、冠婚葬祭への出席など、やむを得ない理由により、緊急一時的に休日に保育が必要</li> <li>(3) 保護者の育児疲れの解消を図るため、休日に保育を必要</li> </ul> <p>なお、左記に該当する児童でも、<u>平日利用施設の利用要件と同様の要件でない休日の保育を利用する場合は、休日一時保育の利用となります。</u></p>
利用要件	<ul style="list-style-type: none"> <li>・休日に保育を必要とすることとします。（平日利用施設の利用要件と同様の要件）</li> </ul>	<ul style="list-style-type: none"> <li>・主に、教育・保育給付認定を受けていない児童で休日に非定型就労、緊急、リフレッシュ保育を必要とすることとします。</li> </ul>
開所時間、開所日	<ul style="list-style-type: none"> <li>・11時間以上開所とし、各施設で定めます。</li> <li>・保育時間（8時間）と保育時間（11時間）を定めます。</li> <li>・日・祝日・年末年始です。</li> </ul> <p>ただし、行事等で受入が困難な場合、あらかじめ申し、利用月の2か月前までに市民に周知をした日に限り、休日の保育を実施しないことができますものとします。</p>	
利用料	<ul style="list-style-type: none"> <li>・通常の利用料に含まれるものとします。（休日保育の追加利用料はかかりません。）</li> <li>・8時間認定及び11時間認定児童が認定時間を超えて利用する場合は延長保育料の徴収を可能とします。</li> </ul>	<ul style="list-style-type: none"> <li>・休日一時の利用料の徴収を可能とします。</li> <li>・基本保育時間を超える時間の利用は延長保育料の徴収をします。</li> <li>・キャンセル料をとることも可能とします。</li> </ul>

	休日保育	休日一時保育
保育士配置	<ul style="list-style-type: none"> <li>・平日の保育と同様の市基準の保育士配置を満たすこととします。 (平日の乳児の利用定員が4名以上の施設においては看護師、保健師、准看護師も可とします。)</li> <li>・なお、開所時間中に子どもがいない場合には、必ずしも基準の保育士配置は必要ないものとします。ただし、子どもが登園した時点で市基準の保育士配置がとれるようにしておくこととします。</li> </ul>	<ul style="list-style-type: none"> <li>・保育従事者が常に2人以上であること。保育所等においては受け入れ人数の状況により次の基準を満たすこと。小規模保育事業においては、職員配置は小規模事業の事業類型に応じ、横浜市家庭的保育事業等の整備、運営等の基準に関する条例(平成26年条例第47号)に規定するとおりとす。</li> <li>(ア) 乳児(0歳児) 3人につき保育従事者1人</li> <li>(イ) 1歳児4人につき保育従事者1人</li> <li>(ウ) 2歳児5人につき保育従事者1人</li> <li>(エ) 3歳児15人につき保育従事者1人</li> <li>(オ) 4歳以上児24人につき保育従事者1人</li> <li>・必要となる保育従事者の1/2以上かつ最低1名は、保育士の資格を有すること。ただし、保育士資格のない保育従事者は子育て支援員研修の受講が必要です。</li> </ul>
週7日目利用	<ul style="list-style-type: none"> <li>・週6日利用とします。</li> <li>・原則、平日に代替休日を設けることとします。ただし、祝日を含む週で週6日利用になるようであれば、代替休日を設ける必要はありません。</li> <li>・やむを得ず利用する場合は、休日一時として週7日目利用を可能とします(この場合は利用料がかかります)。</li> </ul>	<ul style="list-style-type: none"> <li>・週7日目の利用も可とします。</li> </ul>
給食の提供	<ul style="list-style-type: none"> <li>・給食の実施。ただし、保護者の同意を得て弁当持参も可能とします。</li> </ul>	<ul style="list-style-type: none"> <li>・給食の実施。その場合は別途給食代の徴収を可とします。ただし、保護者の同意を得て弁当持参も可能とします。</li> </ul>
申込み方法	<ul style="list-style-type: none"> <li>・平日利用の施設をとおして申し、その後保護者が直接施設へ申し込みます。</li> <li>・利用登録後に、利用申込みが必要です。</li> </ul>	<ul style="list-style-type: none"> <li>・休日保育実施施設へ直接申し込みます。</li> <li>・利用登録後に、利用申込みが必要です。</li> </ul>
利用決定	<ul style="list-style-type: none"> <li>・市が示すガイドラインにより、施設が利用を判断します。</li> </ul>	<ul style="list-style-type: none"> <li>・各施設が利用を判断します。</li> </ul>
必要書類	<ul style="list-style-type: none"> <li>・休日保育利用登録申請書</li> <li>・休日保育児童状況確認書(児童の普段の様子を記入)</li> <li>・休日就労(予定)証明(申告)書</li> <li>・教育・保育給付認定決定通知書の写し</li> <li>・休日保育利用申込兼代替休日取得状況申出書</li> </ul>	<ul style="list-style-type: none"> <li>・児童家庭状況調書</li> <li>・利用確認書(平日利用施設の在園証明)</li> </ul>
申込期日	<ul style="list-style-type: none"> <li>・全施設、申込期日を統一とします。原則、利用月の前月の10日まで、10日以降空きがあれば随時申込みを可能とし、期日は各施設で定めます。(申込み締切日以降は、保育士の配置等の対応ができない場合は受入を断ることができることとします。)</li> </ul>	<ul style="list-style-type: none"> <li>・原則利用日の7日前まで。申込開始日は各施設で定めます。</li> </ul>
利用定員	<ul style="list-style-type: none"> <li>・施設ごとに利用定員を設定します。ただし、〇名程度とし、日によって受入人数が異なることも可とします。</li> </ul>	<ul style="list-style-type: none"> <li>・利用定員は設定しません。</li> </ul>

## 2 休日一時保育事業について

### 関係要綱

#### 横浜市休日一時保育事業実施要綱

休日一時保育事業を実施するための手続や実施内容、助成金の交付に関して定めた要綱です。  
事業を実施する実施施設は、この要綱に基づき事業を実施し、助成を受けます。

### 利用料等について

利用料等…ガイドライン（上限額）に沿って、各実施施設が設定。料金は、各実施施設が直接利用者から徴収します。

◎利用料等のガイドライン（上限）は次のとおりです。 基本保育時間 8時間

日額	3歳未満児	3,300円（1日・1人あたり）
	3歳以上児	1,800円（1日・1人あたり）
時間単位	3歳未満児	420円（1時間・1人あたり）
	3歳以上児	230円（1時間・1人あたり）
給食・おやつ代	全児童	合計 400円（1日・1人あたり）

### 利用料減免について

◎横浜市在住で、被保護世帯、市民税非課税世帯、

ひとり親世帯等（児童扶養手当受給世帯等）、多胎児減免対象（緊急・リフレッシュ利用目的）と認められた者については、利用料が全額減免となります。

保護者は減免に必要な資料を利用日までに施設へ提示し、写しを提出します。施設は翌月の実績報告時に減免の必要資料の写しを添付します。

=添付書類= （施設から市の給付課へ実績報告時に添付してください）

**非課税相当** 「保護証明書」、「保護（開始）決定通知書」、「生活保護費支給証」、

「市民税・県民税（非）課税証明書」、「市民税・県民税特別徴収税額通知書（納税義務者用）」

**多胎児減免対象** 「母子手帳（出生届出済証明の箇所）」、「住民票」等多胎児であることが確認できる書類

**ひとり親世帯等** 「児童扶養手当証書」、「福祉医療証（ひとり親証）」



## 助成金の種類と内容

### ①基本助成

基本助成	助成額（実施1日あたり）	
	8時間実施施設	11時間実施施設
	21,230円	28,570円

8時間実施施設：事業実施時間が8時間の施設

11時間実施施設：事業実施時間が8時間を超える施設

### ②利用児童加算助成

利用児童加算助成	助成額（延べ利用1人あたり）	
	8時間実施施設	11時間実施施設
	5,280円（3歳未満児）	5,930円（3歳未満児）
	2,500円（3歳以上児）	2,820円（3歳以上児）

### ③障害児等受入加算助成

区分	配置	児童1人あたり（日額）
A区分	1：1相当	9,180円
B区分	2：1相当	6,700円
C区分	3：1相当	4,350円

### ④多胎児の利用助成（利用目的が緊急・リフレッシュ）

児童1人あたり（日額）
300円

<休日一時保育に関する事務>

休日一時保育に関する事務	
支給方法（原則）	半期ごと（上半期（4月～9月） 下半期（10月～3月））の実績に基づく支給
<b>提出先、提出方法</b> （実績報告書・請求書・減免関係書類（写し））  減免関係書類（写しで可） ・障害児等受入加算適用決定通知書 ・非課税証明書 ・母子手帳（多胎児） ・児童扶養手当証書 等	こども青少年局 保育・教育給付課 ・ <u>実績報告書</u> （翌月提出） 方法：電子メール 提出先アドレス： <a href="mailto:kd-ichiji@city.yokohama.jp">kd-ichiji@city.yokohama.jp</a>  ・ <u>請求書</u> （上半期分：10月提出、下半期分：4月提出） 方法：郵送 提出先住所：〒231-0015 横浜市中区尾上町1-8 関内新井ビル9階 横浜市こども青少年局 保育・教育給付課 休日一時保育事業助成金 担当  ・ <u>減免関係書類</u> （翌月提出） 方法：郵送 提出先住所：請求書と同一
支給関係以外の届出書類の提出先 <b>提出先、提出方法</b> （ <u>上記以外の書類</u> ）	<b>各区こども家庭支援課</b> <新規に実施の際に提出> ・実施届 ・特定子ども・子育て支援施設等確認申請書（無償化に関する書類）等 ※確認申請書はいったん提出いただければ、休日一時保育を廃止しない限り有効です。 <必要に応じて提出> ・変更届 ・障害児等受入加算申請書

- ・休日一時保育を実施できる施設・事業は、認可保育所・認定こども園（保育認定）・小規模保育事業A型及びB型・事業所内保育事業です。
- ・休日とは日曜・祝日・年末年始とします。（この資料の「平日」には土曜日も含みます。）

### 3 休日保育（「休日保育」と「休日一時保育」）運営費のモデル試算

<休日保育>

【試算条件】保育所を例とする。

開所日数 6日／月 72日／年間 開所時間 11時間

加算率（各施設の保育士等の平均勤務年数等により決定される） 10%

休日給付受入児童数 5人／日 360人／年間延べ利用子ども数

施設の各月初日の平日利用子ども数 100人（休日等に保育を利用しない子どもを含む）

※本試算では便宜的に、施設の各月初日の平日利用子ども数を毎月100人と仮定しています。

【公定価格の休日保育加算試算】

月額 356,100 (単価) + (3,560 (処遇改善等加算) × 10 (加算率10% ※加算額は、加算率 (%) に100を乗じて得た額とされているため “10%” は数式上 “×10” となります))

= 391,700 円

391,700 円 ÷ 100 人 (※) = 3,910 円 (10 円未満端数切捨て)

※当該施設の各月初日の平日利用子ども数で除して得た額を子ども 1 人当たりの加算額とします。

(10 円未満端数切捨て)

月額 3,910 円 × 100 人 = 391,000 円 (月額運営費)

年額 391,000 円 × 12 か月 = 4,692,000 円 (年額運営費)

公定価格の休日保育加算に加え、市独自助成として平日同様の市配置基準を確保するための加算や自園調理の実施をしている場合の加算や障害児等を受け入れる場合の加算があります。  
また、延長保育を実施している場合の助成もあります。

### <休日一時保育>

#### 【試算条件】

開所日数 6 日 / 月 72 日 / 年間 開所時間 11 時間

休日一時保育受入児童数 3 人 / 日

216 人 / 年間延べ利用子ども数 (内訳 3 歳未満 108 人、3 歳以上 108 人)

#### 【運営費試算】

基本分 1 日 28,570 × 72 日 = 2,057,040 円 (年額) (A)

利用児童加算 3 歳未満 5,930 × 108 人 = 640,440 円

3 歳以上 2,820 × 108 人 = 304,560 円

合計 945,000 円 (年額) (B)

利用料収入 (8 時間 (3 歳未満 : 3,300 円 3 歳以上 : 1,800 円) + 延長保育 3 時間 (3 歳未満 : 1 時間 420 円 3 歳以上 : 1 時間 230 円) = 11 時間で試算)

3 歳未満 4,560 × 108 人 = 492,480 円

3 歳以上 2,490 × 108 人 = 268,920 円

合計 761,400 円 (年額) (C)

総合計 (A + B + C) 3,763,440 円 (年額)

# 休日保育の利用方法

休日保育の利用については、事前に利用登録を行い、休日保育実施施設で利用要件・優先順位を判断します。事前登録後、実際に利用する際は、月毎に申込みを行い、休日保育実施施設で受け入れの判断を行います。

## 1 事前に休日保育実施施設へ利用登録をします。

休日保育実施施設において、以下の休日保育利用の判断方法（ガイドライン）を基に受け入れの優先順位を判断します。

### 休日保育利用の判断方法（ガイドライン）

利用希望が多く、申込みのあった児童全員を受け入れることができない場合は、毎月受け入れの判断を行います。以下のとおり休日保育の必要性を判定し、受け入れを判断します。

#### <前提条件>

- ・休日等に保育が必要な要件が、平日の要件と同じであること。（要件は教育・保育給付認定決定通知書、休日就労証明書等で確認する）
- ・どの要件でも、休日等に1日4時間以上保育を必要とすること。（この前提条件に合致しない場合は、休日の一時保育の扱いとする。）

#### (1) 優先順位の判断

優先順位①～③を判断します。父、母で優先順位が異なる場合は、低い順位を適用します。ただし、下位順位の人が、上位順位の人を超えて受入決定されることはありません。

##### 優先順位①（定期：毎月利用）

年間を通じて、毎月休日等に保育が必要な児童。

- 例：・毎週月火が固定で休み、水～日が就労等で、毎月休日等に保育が必要。  
・曜日に関係なく、シフト勤務があり、毎月休日等に保育が必要。

##### 優先順位②（定期：毎月以外）

毎月ではないが、年間を通じて休日等に保育が必要な児童。

- 例：・4～6月と9～10月のみ休日等に就労等で保育が必要。

##### 優先順位③（不定期）

上記優先順位①②以外で<前提条件>を満たす児童。

#### (2) 優先順位が並んだ場合の判断

(1)で優先順位が並んだ場合は、以下の「視点」で受け入れを判断します。どの視点を優先するかは施設で定めます。（利用登録申請受付時に申請者へ事前に説明します。必要に応じて、休日保育実施施設と休日保育実施施設所在区は情報共有します。）

#### 【視点】

- ・月の利用日数が多い世帯優先
- ・一日の就労時間が多い世帯優先
- ・父母両方に要件がある世帯優先
- ・ひとり親世帯優先
- ・生活保護世帯優先
- ・きょうだい同時の申込み世帯優先
- ・在園児童優先
- ・市内在住児童優先
- ・居宅外労働優先
- ・確実に利用する世帯優先（当日キャンセルの防止）
- ・その他施設が休日保育の必要性が高いと判断した場合（事前に区と調整すること）

※事前の連絡のないキャンセルや正当な理由なくキャンセルが続く場合は、次の利用時の優先順位が下がる場合があります。

## 2 事前登録後、利用する際は、毎月休日保育実施施設へ申し込みをします。

申込みのあった児童全員を受け入れることができない場合は、事前登録でつけた優先順位を基に、受け入れの判断を行います。



# 令和4年度 休日保育・休日の一時保育 ご案内



お仕事の都合などにより、日曜や祝日にご家庭でお子さまの保育ができないときは、保育園でお子さまをお預かりする「休日保育」・「休日の一時保育」をご利用ください。

## ご利用いただける方

### ●休日保育

子ども・子育て支援新制度における2号または3号の教育・保育給付認定を受け、平日（月～土曜日）に、認可保育所・認定こども園（保育所利用）・小規模保育事業A型、B型、C型・家庭的保育事業・事業所内保育事業（地域枠）を利用して、休日等に保育が必要な小学校就学前のお子さま。

※平日の利用理由と休日の利用理由が異なる場合は、休日の一時保育の利用となります。  
この場合は利用料がかかります。

### ■休日の一時保育

小学校就学前のお子さまで、下の(1)～(3)のいずれかに該当する方がご利用いただけます。

- (1) 原則、休日保育の対象となるお子さま以外で、お仕事（就労・就学、職業訓練など）の都合により、休日等の保育が必要となるお子さま
- (2) 病気や怪我、入院、冠婚葬祭への出席など、やむを得ない理由により、緊急一時的に休日等に保育が必要となるお子さま
- (3) 保護者の育児疲れの解消を図るため、休日等に保育を必要とするお子さま

※休日保育の対象となるお子さまでも、利用を希望する施設が休日保育を実施していない場合は、休日の一時保育の利用となります。この場合は利用料がかかります。

## 保育を行う休日等

### ●休日保育 ■休日の一時保育

日曜・祝日（振替休日を含む）・年末年始（12月29日～1月3日）※

※行事等で休日保育や休日の一時保育が実施できない場合は事前にお知らせします。  
詳しくは各施設へご確認ください。

## 実 施 施 設

休日保育と休日の一時保育の両方を実施している施設、休日保育のみ実施している施設、休日の一時保育のみ実施している施設があります。詳細は6～8ページ「実施施設のご案内」をご覧ください。

## 開 所 時 間

### ●休日保育 ■休日の一時保育

施設により、開所時間は異なります。延長保育を実施している施設もあります。  
6～8ページ「実施施設のご案内」をご覧ください。

## そ の 他

初めての利用の場合は、お子さまの様子をお伺いしますので、原則お子さま同伴での面談を行います。

お子さまの状況により、慣らし保育を行う場合があります。

お子さまの送迎について、施設ではお子さまの送り迎えはいたしません。保護者の方が責任を持って、お子さまの送り迎えをお願いします。

※必要書類などは、次のURLからダウンロードできます。

<http://www.city.yokohama.lg.jp/kodomo/unei/kosodate/kyuujiitsu.html>

**利用申込締切日等**

※土日・祝日は除きます。

**●休日保育 令和4年度**

利用月	4月	5月	6月	7月	8月	9月	10月	11月	12月	1月	2月	3月
申込締切日	3/10	4/11	5/10	6/10	7/11	8/10	9/12	10/11	11/10	12/12	1/10	2/10
利用決定日	3/15	4/18	5/16	6/15	7/19	8/15	9/20	10/18	11/15	12/19	1/16	2/15

※休日保育の優先順位に応じて、利用できる方を決定し、利用決定日までに連絡します。

※利用決定日までに、施設から利用決定の連絡がない場合は、休日保育の利用はできません。（利用できる方からのキャンセルがあった場合は、利用決定日以降にご利用を保留・お断りした方へ施設からご連絡する場合があります。）

※利用を辞退される場合は、お早めに施設に申し出てください。遅くとも、利用日の3日前までに必ず施設に申し出てください。事前の連絡のないキャンセルや正当な理由なくキャンセルが続く場合は、次回の利用時の優先順位が下がることがあります。

※申込締切日以降でも、受け入れ人数に空きがある場合は休日保育を利用できる場合があります。申込締切後の利用については、各施設へお問い合わせください。

**■休日の一時保育**

ご利用になりたい日の7日前までに、施設にお申込みください。

※利用を辞退される場合は、利用日の3日前までに必ず施設に申し出てください。

※年末年始に限っては、最大14日前が利用申請締め切りになります。

（各施設により締め切り日が異なります。）

**利 用 料****●休日保育**

休日保育を利用した場合、代わりに月～土曜日に利用している施設を利用しない日を設ける場合は利用料がかかりません。（週6日の保育利用）

設けない場合は「休日の一時保育」と同様の利用料がかかります。

また、延長保育を利用する場合は、延長保育の利用料（ガイドライン 80円／30分、おやつ代120円／1回、夕食代370円／1回）がかかります。

※保育短時間認定のお子さまで、施設が定める保育時間（8時間）を超える時間帯を利用する場合は、「延長保育」となります。

**■休日の一時保育**

利用料等は、直接、施設にお支払いください。なお、無断、又は利用日3日前を過ぎてからのキャンセルについては、キャンセル料がかかります。

**休日の一時保育利用料等（ガイドライン）**

年齢区分	基本保育時間（8時間）※ （カッコ内は6時間以内の利用の場合）	基本保育時間を超える 時間帯を利用する場合	給食・おやつ代
3歳未満児	3,300円（420円／1時間）	420円／1時間	400円／1回
3歳以上児	1,800円（230円／1時間）	230円／1時間	

※ 給食・おやつ代には、午後6時30分を超えて利用する児童に係る夕おやつ又は夕食代を含みません。

※ 横浜市在住の被保護世帯、前年度の市民税が非課税の世帯及び寡婦（夫）控除のみなし適用に関する非課税相当の方、多胎児、及びひとり親世帯等については、利用料が全額減免となります（給食・おやつ代は除く）。非課税相当に関する証明書類（保護証明書、保護（開始）決定通知書、生活保護費支給証、市民税・県民税（非）課税証明書、横浜市寡婦（夫）控除のみなし適用通知書など）多胎児減免対象に関する証明書類（母子手帳・住民票等）ひとり親世帯等に関する証明書類（児童扶養手当証書、福祉医療証）を利用日前または利用日当日に保育所に提出してください。

※ 年齢区分は、当該年度初日の前日における満年齢となります（同一年度中は同じ年齢区分となります）。

## 実施施設のご案内

●休日保育と■休日の一時保育を実施している施設

※「休日保育受入人数」は、受入児童の年齢により変わることがあります。

① 矢向保育園	【 鶴見区 】
所在地	横浜市鶴見区矢向五丁目12番24号
開所時間	am 7:30 ~ pm 6:30
保育時間 (8時間)	am 9:00 ~ pm 5:00
連絡先	TEL (583)2525 : FAX (583)2573
受付時間	am 7:30 ~ pm 6:30 (土日・祝日は除く)
受入年齢	満1才以降~就学前
休日保育 受入人数	6人程度
交通	J R線「矢向」下車徒歩5分

② かながわ保育園	【 神奈川区 】
所在地	横浜市神奈川区東神奈川一丁目12番地 リーデンスフォート横浜3F
開所時間	am 7:30 ~ pm 6:30
保育時間 (8時間)	am 9:00 ~ pm 5:00
連絡先	TEL (440) 2031 : FAX (440)2035
受付時間	am 10:00 ~ pm 5:00 (土日・祝日は除く)
受入年齢	離乳食完了後~就学前
休日保育 受入人数	15人程度
交通	J R線「東神奈川」 京浜急行線「京急東神奈川」下車徒歩1分

③ 上大岡ゆう保育園	【 港南区 】
所在地	横浜市港南区上大岡西一丁目15番1号 カミオ4F
開所時間	am 8:00 ~ pm 6:00
保育時間 (8時間)	am 9:00 ~ pm 5:00
連絡先	TEL (882)2014 : FAX (882)2015
受付時間	am 9:00 ~ pm 6:00 (土日・祝日は除く)
受入年齢	0才6か月~就学前
休日保育 受入人数	9人程度
交通	京浜急行線「上大岡」 市営地下鉄「上大岡」下車徒歩1分

④ うみのくに保育園とつか	【 戸塚区 】
所在地	横浜市戸塚区川上町464番地15翠峯壺番館 2階
開所時間	am 7:30 ~ pm 6:30
保育時間 (8時間)	am 9:00 ~ pm 5:00
連絡先	TEL (410)6690 : FAX (410)6690
受付時間	am 9:00 ~ pm 5:00 (土日・祝日は除く)
受入年齢	産休明け~就学前
休日保育 受入人数	8人程度
交通	J R線「東戸塚」下車徒歩12分 神奈中バス「川上小学校前」下車徒歩0分

⑤ アスクセンター南保育園	【 都筑区 】
所在地	横浜市都筑区茅ヶ崎中央46番5号
開所時間	am 9:00 ~ pm 6:00
保育時間 (8時間)	am 9:00 ~ pm 5:00
連絡先	TEL (948) 1016 : FAX (943) 2802
受付時間	am 10:00 ~ pm 5:00 (土日・祝日は除く)
受入年齢	産後57日~就学前
休日保育 受入人数	8人程度
交通	市営地下鉄「センター南」下車徒歩2分

⑥ うみのくに保育園きくな	【 港北区 】
所在地	横浜市港北区菊名七丁目5番36号
開所時間	am 7:30 ~ pm 6:30
保育時間 (8時間)	am 9:00 ~ pm 5:00
連絡先	TEL (717)5120 : FAX (717)5120
受付時間	am 10:00 ~ pm 6:00 (土日・祝日は除く)
受入年齢	産休明け~就学前
休日保育 受入人数	5人程度
交通	J R線・東急東横線「菊名」下車徒歩8分

## 実施施設のご案内

### ●休日保育を実施している施設

※「休日保育受入人数」は、受入児童の年齢により変わることがあります。

① SEA KID保育園 【鶴見区】	
所在地	横浜市鶴見区岸谷1-26-12
開所時間	am 7:30 ~ pm 7:45
保育時間 (8時間)	am 8:30 ~ pm 4:30
連絡先	TEL (717)6473 : FAX (717)6786
受付時間	am 9:00 ~ pm 5:00 (土日・祝日は除く)
受入年齢	生後6ヵ月以降~就学前
休日保育 受入人数	5人程度
交通	京浜急行線「生麦駅」徒歩3分

② SAIL KID保育園 【鶴見区】	
所在地	横浜市鶴見区岸谷2-20-1
開所時間	am 7:30 ~ pm 7:45
保育時間 (8時間)	am 8:30 ~ pm 4:30
連絡先	TEL (717)5162 : FAX (717)5144
受付時間	am 9:00 ~ pm 5:00 (土日・祝日は除く)
受入年齢	生後6ヵ月以降~2歳児
休日保育 受入人数	3人程度
交通	京浜急行線「生麦駅」徒歩8分

③ SANDA KID保育園 【休止中】 【鶴見区】	
所在地	横浜市鶴見区駒岡3-4-41
開所時間	am 7:30 ~ pm 7:15
保育時間 (8時間)	am 8:00 ~ pm 4:30
連絡先	TEL (834)8161 : FAX (834)8162
受付時間	am 8:30 ~ pm 6:00 (土日・祝日は除く)
受入年齢	生後6ヵ月以降~就学前
休日保育 受入人数	2人程度
交通	・新横浜よりバス「長松寺前」下車 徒歩3分 ・綱島駅よりバス「駒岡不動尊前」下車 徒歩1分 ・鶴見駅西口よりバス「駒岡不動尊前」下車 徒歩5分

④ SAFARI KID保育園 【旭区】	
所在地	横浜市旭区四季美台72-1
開所時間	am 7:30 ~ pm 7:45
保育時間 (8時間)	am 8:30 ~ pm 4:30
連絡先	TEL (744)8758 : FAX (744)8768
受付時間	am 9:00 ~ pm 5:00 (土日・祝日は除く)
受入年齢	生後57日以降~2歳児
休日保育 受入人数	2人程度
交通	相鉄線「鶴ヶ峰」下車徒歩14分 相鉄線「二俣川」下車徒歩16分



## 実施施設のご案内

### ■ 休日の一時保育を実施している施設

①	保育室スカイウイング	【 鶴見区 】
所在地	横浜市鶴見区鶴見中央5-11-8	
開所時間	am 9:00 ~ pm 5:00	
連絡先	TEL (521)8880 : FAX (521)8882	
受付時間	am 10:00 ~ pm 4:00 (土日・祝日は除く)	
受入年齢	0歳児クラス~5歳児クラス (0歳児応相談)	
交通	JR/京急「鶴見」下車3分	

②	ピッピみんなの保育園	【 青葉区 】
所在地	横浜市青葉区市ヶ尾町1161-8 くらしてらす2F	
開所時間	am 8:45 ~ pm 5:15	
連絡先	TEL (508)9523 : FAX (508)9524	
受付時間	am 10:00 ~ pm 5:00 (土日・祝日は除く)	
受入年齢	一人で座れる、哺乳瓶飲める程度~就学前	
交通	東急田園都市線「市ヶ尾」下車徒歩8分	

令和3年度指導監査結果 主な指摘事項【運営】

指摘事項（抜粋）

- ◆ 職員配置について、保育士の人数が認可基準を満たしていない日があった。
- ◆ 職員配置について、保育士の人数が市要綱に定める基準を満たしていない日があった。
- ◆ 職員の出退勤に関する記録が適正に管理されておらず、配置基準を満たしていることを確認できなかった。
- ◆ 朝夕等の児童が少数となる時間帯における保育士配置の特例について、要件を満たしていない者が保育に従事していた。
- ◆ 多くの保育士が年度途中で退職し、特定の保育士が応答的かつ継続的に児童に関わる環境が整っていなかった。
- ◆ 就業規則、給与規程及び育児介護休業規程について、労働基準監督署に届け出ていなかった。
- ◆ 給与の支給に関する規程を整備していなかった。
- ◆ 給与規程に定めのない手当（又は規程と異なる額の手当）を支給していた。
- ◆ 出退勤に関する記録が適切に管理されていなかった。

1

令和3年度指導監査結果 主な指摘事項【運営】

指摘事項（抜粋）

- ◆ 施設長給与が、保育所委託費経理等取扱要綱事務取扱要領に定める水準を大幅に超えていた。
- ◆ 労使協定（36協定）の締結時期が遅延していた。
- ◆ 労使協定（36協定）を締結せず、法定労働時間を超えて労働を課している状態となっていた。
- ◆ 雇入時健康診断を実施していない職員がいた。
- ◆ 一部の職員により、児童の人権への配慮が欠けた保育が行われていた。
- ◆ 重要事項が施設内に掲示、または閲覧できるよう据置等がされていなかった。
- ◆ 徴収することが認められない費用について、保護者から徴収していた。
- ◆ 法定代理受領に係る施設型給付費の額を、全ての支給認定保護者に対し通知していなかった。（幼保連携型認定こども園）
- ◆ 消防設備点検を6か月毎に実施していなかった。1年に1回消防署に報告していなかった。
- ◆ 防災備蓄品等が管理されていなかった。

2

## 令和3年度指導監査結果 主な指摘事項【運営】

### 指摘事項（抜粋）

- ◆ 避難訓練、消火訓練を実施していない月があった。
- ◆ 救急対応訓練を実施していなかった。
- ◆ 避難確保計画に基づいた避難訓練を実施していなかった。  
(浸水想定区域、土砂災害警戒区域のみ)
- ◆ 不審者対応のためのマニュアルが未作成であり、安全管理に関する体制づくりが不十分であった。
- ◆ 不審者対応訓練を実施していなかった。
- ◆ カーテンやフロアマットについて、防災処理が施されていないかった。
- ◆ 家具、備品の転倒・落下防止対策がとられていなかった。
- ◆ 子どもがエレベーターに自由に乗り込める状態になっていた。
- ◆ 園外保育において園児の見失い、置き去り等の事故が発生した。
- ◆ 全治30日以上の中傷事故が発生していたが、区への報告が行われていなかった。

3

## 令和3年度指導監査結果 主な指摘事項【運営】

### 指摘事項（抜粋）

- ◆ 感染症予防・まん延防止に向けて、職員間の連携や役割分担など具体的な手順を定めたマニュアルを作成していなかった。
- ◆ インフルエンザが全利用者の2割以上発生していたが、関係機関への報告を行っていなかった。
- ◆ 食物アレルギー対応に関し、誤食事故が起きていたが、関係機関への報告を行っていなかった。  
また、再発防止策が不十分であった。
- ◆ 苦情解決の仕組みを構築していなかった。
- ◆ 苦情解決の仕組みについて、保護者に十分周知されていなかった。
- ◆ 第三者評価を市要綱に定める期間内に実施していなかった。(認可保育所)
- ◆ 運営委員会が設置されていなかった。
- ◆ 運営委員会が設置されているが、委員会を開催していなかった。
- ◆ 運営委員会の構成員に、保育サービスの利用者が入っていなかった。
- ◆ 入所児童の尿検査が未実施であった。

4

## 令和3年度指導監査結果 主な指摘事項【保育】

### 指摘事項（抜粋）

- ◆ 0歳児の「短期的な計画」を作成していなかった。
- ◆ 3歳未満児の「個別的な計画」を作成していなかった。
- ◆ 障害のある子どもの保育について、「支援のための計画」を個別に作成していなかった。
- ◆ 幼保連携型認定こども園の「学校保健計画」を作成していなかった。
- ◆ 保育所の自己評価を行っていなかった。

5

## 令和3年度指導監査結果 主な指摘事項【保育】

### 指摘事項（抜粋）

- ◆ 保育所の自己評価は行っていたが、結果を公表していなかった。
- ◆ 保育所の自己評価の結果の公表を年度内に行っていなかった。
- ◆ 0歳児、1歳児の睡眠中の呼吸確認について、記録のない日があった。
- ◆ 0歳児、1歳児の睡眠中の呼吸確認について、一部の時間帯の記録がなかった。
- ◆ 0歳児、1歳児の睡眠中の呼吸確認を適切な時間間隔で行っていなかった。
- ◆ 0歳児、1歳児の呼吸確認を一人ひとり、記録していなかった。（クラスでまとめて記録していた。）

6

## 令和3年度指導監査結果 主な指摘事項【給食】

### 指摘事項（抜粋）

- ◆ 給与栄養量の目標の設定が不適切だった。
- ◆ 給与栄養量の目標の見直しが不適切だった。
- ◆ 実施給与栄養量が不足していた（過剰だった）。
- ◆ 日常衛生点検（中心温度、冷凍・冷蔵庫の温度、使用水）が適切に行われていなかった。
- ◆ 検査用保存食（原材料及び調理済み食品）の保存方法に不備があった。

7

## 令和3年度指導監査結果 主な指摘事項【会計：認可保育所】

### 指摘事項（抜粋）

- ◆ 保育所委託費を財源として、保育所運営に関係のない支出を行っていた。
- ◆ 支出手続において、その支出が保育所運営に要すると確認できる資料が保存されていなかった。
- ◆ 委託費の弾力運用に定める以外の支出があった。
- ◆ 委託費の弾力運用において、事前協議を行っていなかった。
- ◆ 当期末支払資金残高が、当該年度の委託費収入の30%を超過していた。
- ◆ 法人本部や他の保育所への委託費の資金貸付が、年度内に清算されていなかった。
- ◆ 内部牽制体制が働かず、預貯金通帳や銀行印等の管理、支出承認手続が適切に行われていなかった。
- ◆ 工事や委託等の契約締結に際し、入札・見積合わせ・市場価格調査などの手続を行っていなかった。
- ◆ 資産の管理運用を、安全・確実な方法で行っていなかった。

8

## 令和3年度指導監査結果 主な指摘事項【会計:地域型保育事業】

### 指摘事項(抜粋)

- ◆地域型保育事業に係る会計とその他の事業に係る会計が区分されていなかった。
- ◆会計帳簿・証ひょう書類が適切に作成・管理されていなかった。

9

## 指導監査説明会について

- ◆本日の説明資料は、令和4年5月指導監査説明会の資料の抜粋です。
- ◆全部版は、以下のページに掲載していますので、ぜひご覧ください。  
<https://www.city.yokohama.lg.jp/business/bunyabetsu/kosodate/ninka/siryoutou.html>
- ◆令和5年度の監査説明会資料は、5月に公開する予定です。

10



