

# 園バス（車両送迎）や児童の欠席把握等 に関するアンケート結果

令和4年10月7日  
横浜市こども青少年局  
保育・教育運営課

# 目次

- 1 回答結果について
- 2 回答施設数
- 3 園バス（車両の大きさは問いません）を所有していますか。
- 4 バスを何台所有していますか。
- 5 バス1台あたり1回の利用人数はおおよそ何人ですか。
- 6 使用方法は何ですか。（複数回答可）
- 7 バス送迎時の事故防止対策について記載したマニュアルがありますか。
- 8 マニュアルに、バス送迎時の人数把握や安全確保について記載されていますか。
- 9 乗車時、降車時に児童の顔を見て複数で人数確認をしていますか。
- 10 最終点検は、声出し指差しで車内に誰もいないことを確認していますか。
- 11 保護者から児童の欠席連絡をどのように受けていますか。
- 12 主に欠席連絡を最初に受ける担当は誰ですか。
- 13 欠席の連絡がなく児童が登園していない場合、どのように対応していますか。
- 14 児童の出欠席を職員間で共有していますか。

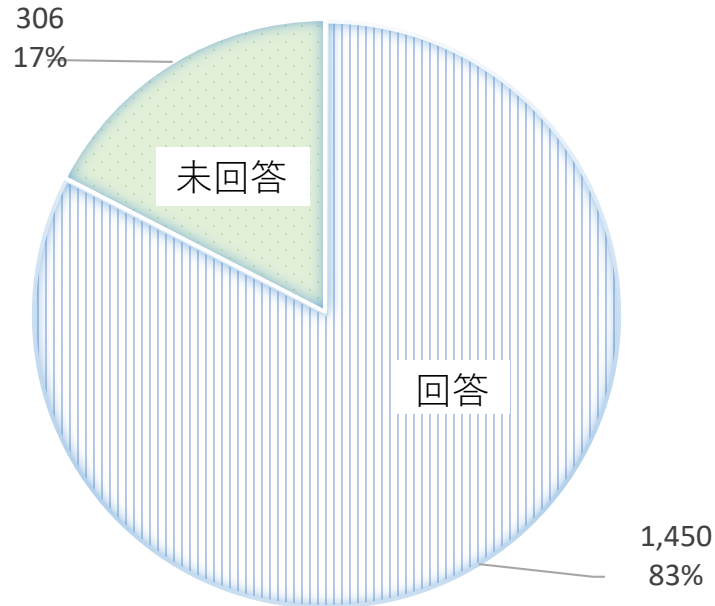
## 1 回答結果について

令和3年7月に福岡県、令和4年9月に静岡県において、送迎バス内に取り残された児童が死亡するという大変痛ましい事案が発生しました。

このような事故を受け、本市の保育・教育施設等における車両送迎（園バス）の運用について緊急アンケートを実施しました。今後の安全管理対策への取組に活用します。

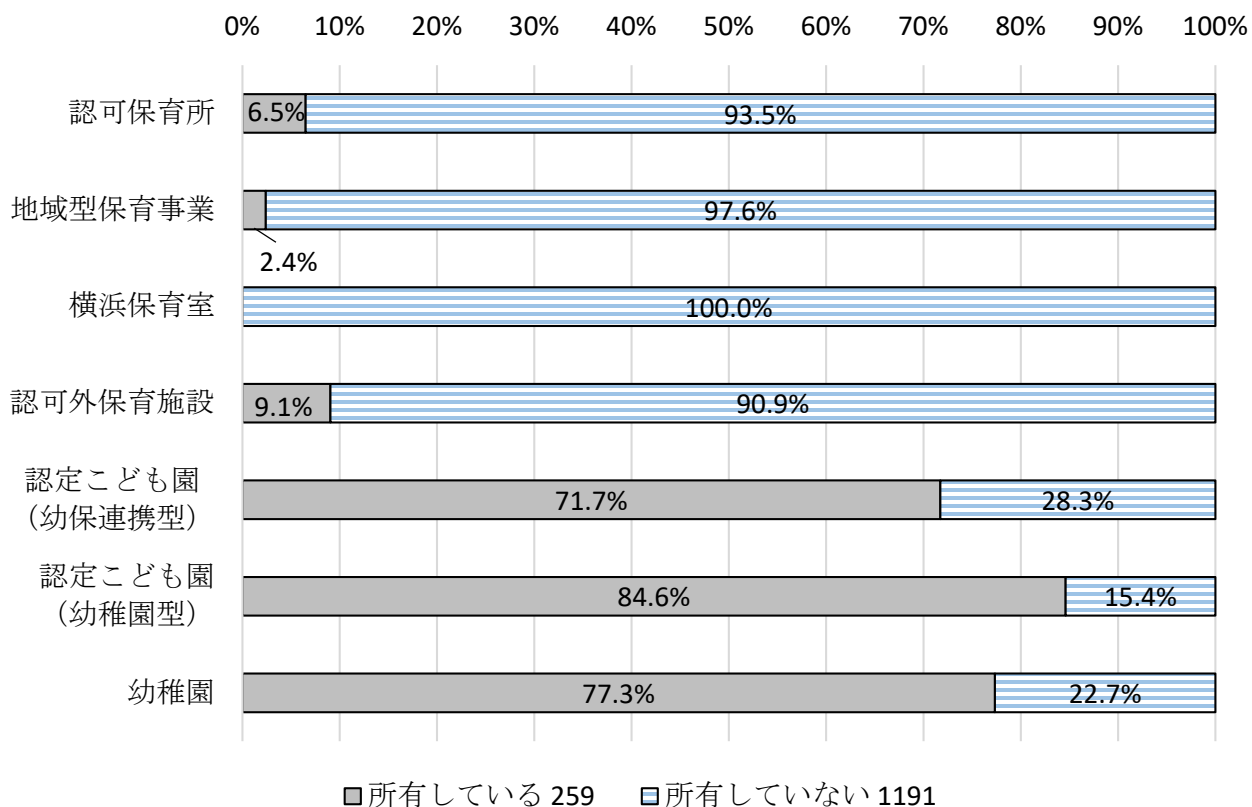
- ・ 対象施設…市内全ての保育・教育施設
- ・ 回答期間…令和4年9月8日（木）～令和4年9月14日（水）
- ・ 回答方法…電子申請システムによる回答

## 2 回答施設数(全施設)



	回答数	施設数	回答率
認可保育所	754	857	88.0%
地域型保育事業	207	256	80.9%
横浜保育室	17	19	89.5%
認可外保育施設	232	337	68.8%
認定こども園 (幼保連携型)	46	49	93.9%
認定こども園 (幼稚園型)	13	15	86.7%
幼稚園	181	223	81.2%
計	1,450	1,756	82.6%

### 3 園バス（車両の大きさは問いません）を所有していますか。 （全施設）



	計	内訳													
		認可保育所		地域型保育事業		横浜保育室		認可外保育施設		認定こども園 (幼保連携型)		認定こども園 (幼稚園型)		幼稚園	
所有している	259	49	6.5%	5	2.4%	0	0.0%	21	9.1%	33	71.7%	11	84.6%	140	77.3%
所有していない	1,191	705	93.5%	202	97.6%	17	100%	211	90.9%	13	28.3%	2	15.4%	41	22.7%
計	1,450	754	100%	207	100%	17	100%	232	100%	46	100%	13	100%	181	100%

#### 4 バスを何台所有していますか。(園バス所有施設)

	計	内訳											
		認可保育所		地域型保育事業		認可外保育施設		認定こども園 (幼保連携型)		認定こども園 (幼稚園型)		幼稚園	
1台	87	41	83.7%	4	80.0%	9	42.9%	2	6.1%	1	9.1%	30	21.4%
2台	74	7	14.3%	1	20.0%	5	23.8%	8	24.2%	2	18.2%	51	36.4%
3台	52	1	2.0%	0	0.0%	2	9.5%	11	33.3%	4	36.4%	34	24.3%
4台	20	0	0.0%	0	0.0%	0	0.0%	3	9.1%	3	27.3%	14	10.0%
5台以上	26	0	0.0%	0	0.0%	5	23.8%	9	27.3%	1	9.1%	11	7.9%
計	259	49	100%	5	100%	21	100%	33	100%	11	100%	140	100%

#### 5 バス1台あたり1回の利用人数はおおよそ何人ですか。 (園バス所有施設)

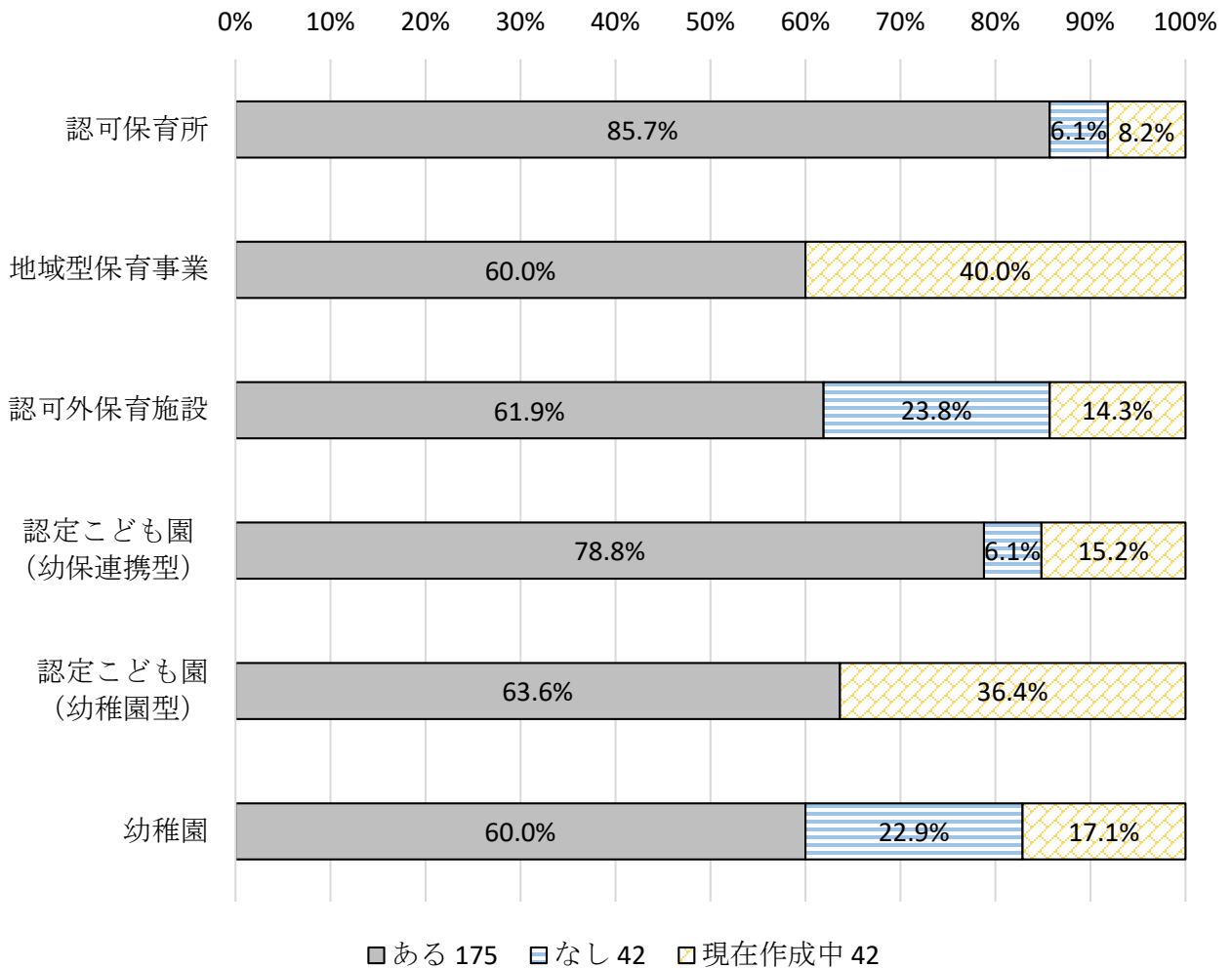
	計	内訳											
		認可保育所		地域型保育事業		認可外保育施設		認定こども園 (幼保連携型)		認定こども園 (幼稚園型)		幼稚園	
1～5人	22	8	16.3%	1	20.0%	11	52.4%	1	3.0%	0	0.0%	1	0.7%
6～10人	32	10	20.4%	3	60.0%	5	23.8%	4	12.1%	1	9.1%	9	6.4%
11～15人	67	11	22.4%	1	20.0%	2	9.5%	8	24.2%	2	18.2%	43	30.7%
16～20人	74	13	26.5%	0	0.0%	1	4.8%	15	45.5%	5	45.5%	40	28.6%
21人以上	64	7	14.3%	0	0.0%	2	9.5%	5	15.2%	3	27.3%	47	33.6%
計	259	49	100%	5	100%	21	100%	33	100%	11	100%	140	100%

#### 6 使用方法は何ですか。(複数回答可) (園バス所有施設)

N=園バスを所有している施設数

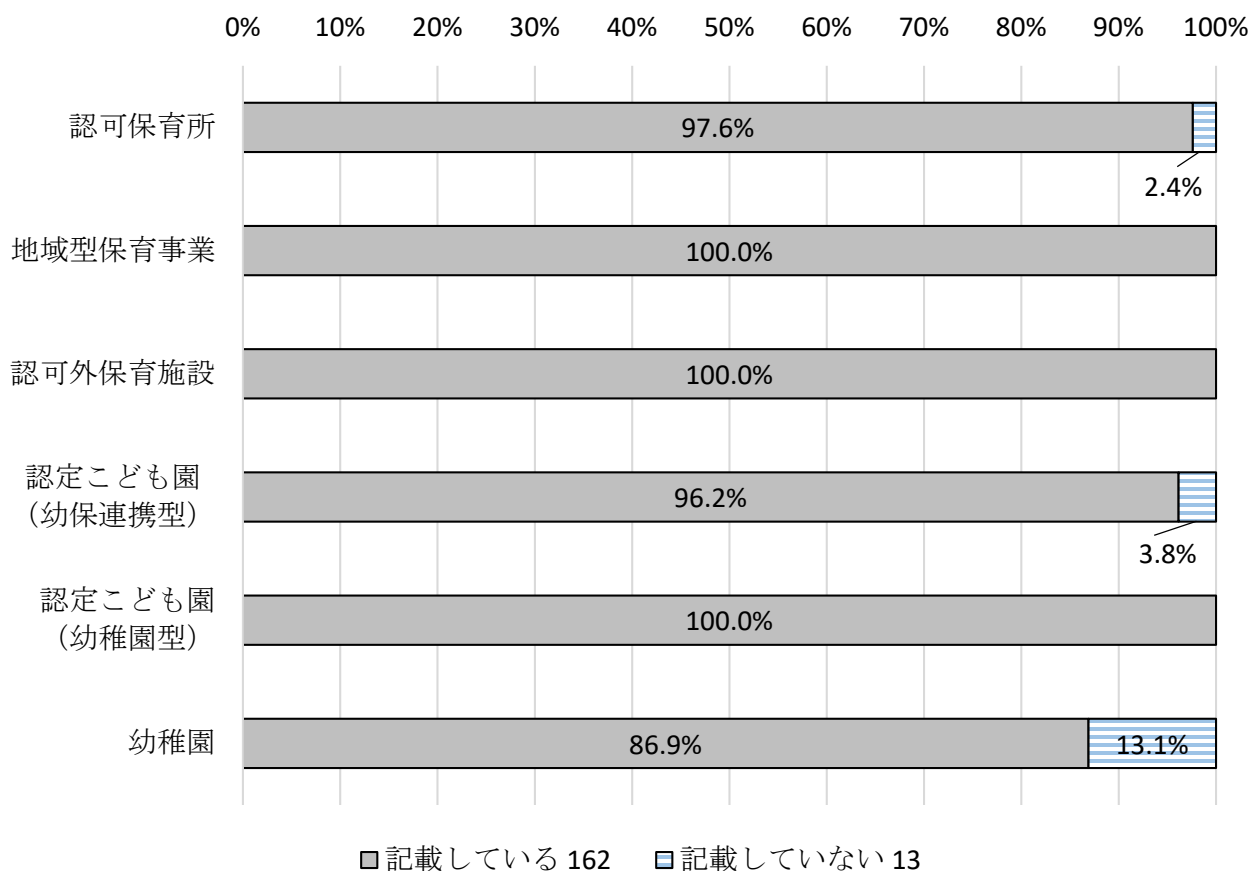
	計		内訳											
			認可保育所 N=49		地域型保育事業 N=5		認可外保育施設 N=21		認定こども園 (幼保連携型) N=33		認定こども園 (幼稚園型) N=11		幼稚園 N=140	
登降園時の送迎	218	84%	14	29%	2	40.0%	20	95.2%	32	97.0%	11	33.3%	139	99.3%
習い事の送迎(スイミング等)	20	8%	2	4%	0	0.0%	6	28.6%	5	15.2%	1	3.0%	6	4.3%
園外保育時の送迎(遠足等)	172	66%	35	71%	4	80.0%	12	57.1%	23	69.7%	8	24.2%	90	64.3%
その他	18	7%	10	20%	0	0.0%	2	9.5%	0	0.0%	0	0.0%	6	4.3%

## 7 バス送迎時の事故防止対策について記載したマニュアルがありますか。（園バス所有施設）



	計	内訳											
		認可保育所		地域型保育事業		認可外保育施設		認定こども園(幼保連携型)		認定こども園(幼稚園型)		幼稚園	
あり	175	42	85.7%	3	60.0%	13	61.9%	26	78.8%	7	63.6%	84	60.0%
なし	42	3	6.1%	0	0.0%	5	23.8%	2	6.1%	0	0.0%	32	22.9%
現在作成中	42	4	8.2%	2	40.0%	3	14.3%	5	15.2%	4	36.4%	24	17.1%
計	259	49	100%	5	100%	21	100%	33	100%	11	100%	140	100%

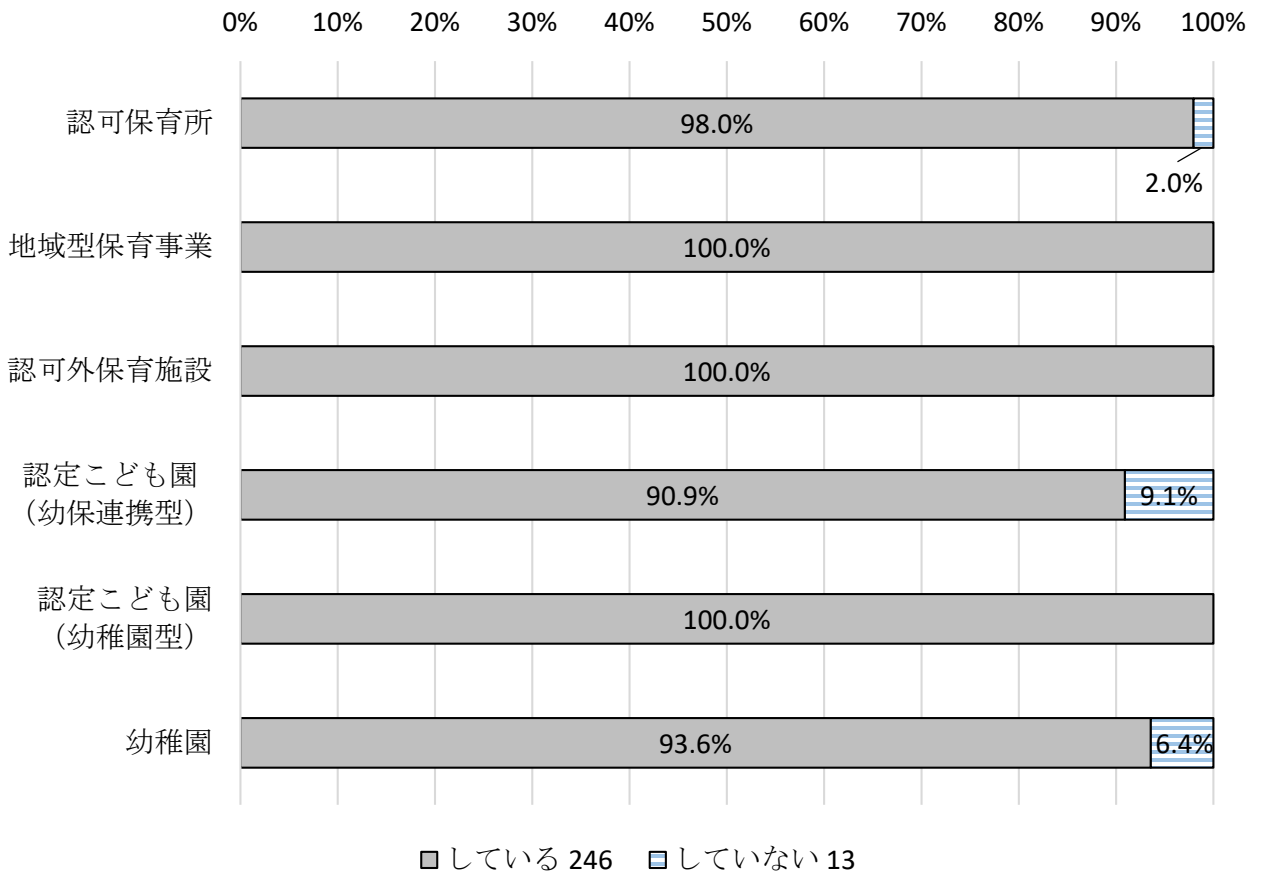
## 8 マニュアルに、バス送迎時の人数把握や安全確保について記載されていますか。 (園バスを所有しマニュアルがある施設)



	計	内訳											
		認可保育所		地域型保育事業		認可外保育施設		認定こども園 (幼保連携型)		認定こども園 (幼稚園型)		幼稚園	
記載している	162	41	97.6%	3	100%	13	100%	25	96.2%	7	100%	73	86.9%
記載していない	13	1	2.4%	0	0.0%	0	0.0%	1	3.8%	0	0.0%	11	13.1%
計	175	42	100%	3	100%	13	100%	26	100%	7	100%	84	100%

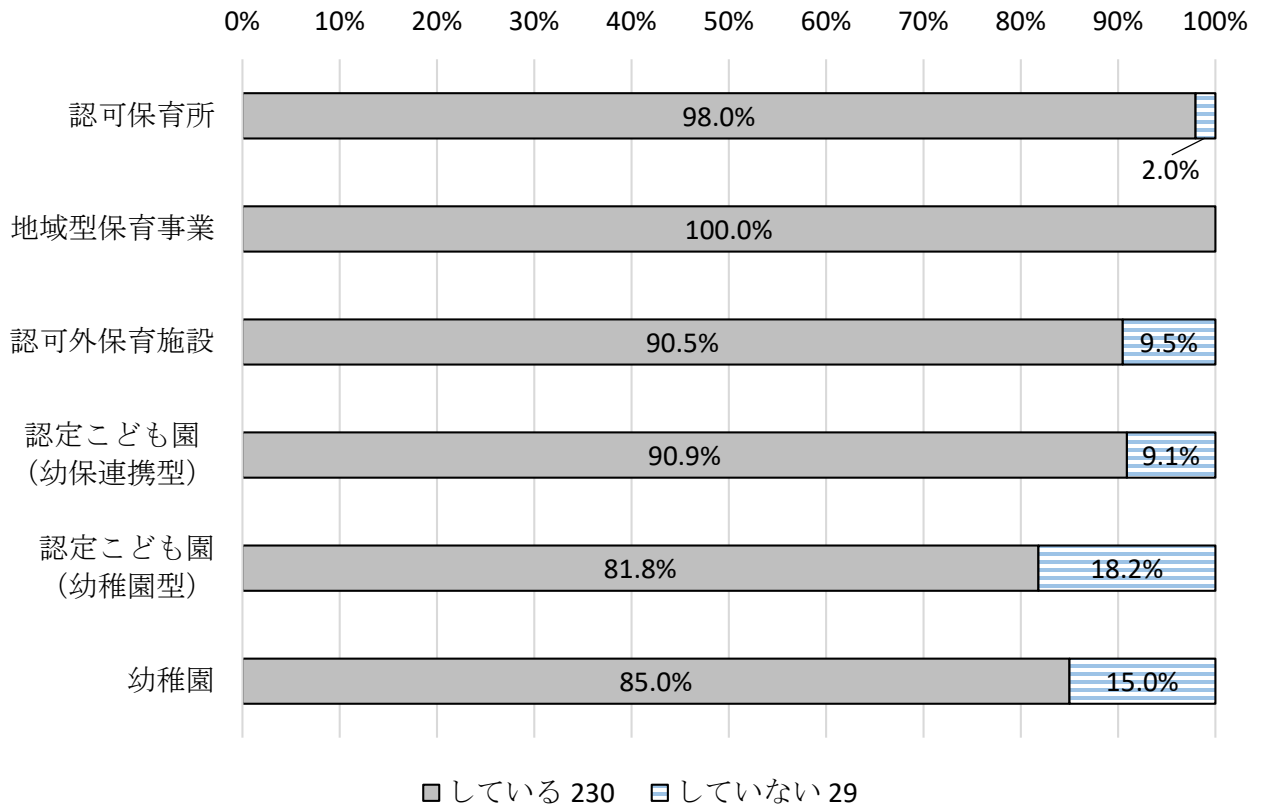


## 9 乗車時、降車時に児童の顔を見て複数で人数確認をしていますか。（園バス所有施設）



	計	内訳											
		認可保育所		地域型保育事業		認可外保育施設		認定こども園(幼保連携型)		認定こども園(幼稚園型)		幼稚園	
確認している	246	48	98.0%	5	100%	21	100%	30	90.9%	11	100%	131	93.6%
確認していない	13	1	2.0%	0	0.0%	0	0.0%	3	9.1%	0	0.0%	9	6.4%
計	259	49	100%	5	100%	21	100%	33	100%	11	100%	140	100%

# 10 最終点検は、声出し指差しで車内に誰もいないことを確認していますか。（園バス所有施設）



	計	内訳											
		認可保育所		地域型保育事業		認可外保育施設		認定こども園 (幼保連携型)		認定こども園 (幼稚園型)		幼稚園	
確認している	230	48	98.0%	5	100%	19	90.5%	30	90.9%	9	81.8%	119	85.0%
確認していない	29	1	2.0%	0	0.0%	2	9.5%	3	9.1%	2	18.2%	21	15.0%
計	259	49	100%	5	100%	21	100%	33	100%	11	100%	140	100%

# 11 保護者から児童の欠席連絡をどのように受けていますか。

## (全施設の集計)

	計	内訳													
		認可保育所		地域型保育事業		横浜保育室		認可外保育施設		認定こども園 (幼保連携型)		認定こども園 (幼稚園型)		幼稚園	
電話のみ	681	336	44.6%	100	48.3%	13	76.5%	115	49.6%	12	26.1%	3	23.1%	102	56.4%
電話とアプリ・メール等を併用	751	409	54.2%	105	50.7%	4	23.5%	113	48.7%	34	73.9%	10	76.9%	76	42.0%
アプリやメールのみ	18	9	1.2%	2	1.0%	0	0.0%	4	1.7%	0	0.0%	0	0.0%	3	1.7%
計	1,450	754	100%	207	100%	17	100%	232	100%	46	100%	13	100%	181	100%

## (園バス所有施設のための集計)

	計	内訳											
		認可保育所		地域型保育事業		認可外保育施設		認定こども園 (幼保連携型)		認定こども園 (幼稚園型)		幼稚園	
電話のみ	114	23	46.9%	2	40.0%	5	23.8%	8	24.2%	3	27.3%	73	52.1%
電話とアプリ・メール等を併用	140	24	49.0%	3	60.0%	16	76.2%	25	75.8%	8	72.7%	64	45.7%
アプリやメールのみ	5	2	4.1%	0	0.0%	0	0.0%	0	0.0%	0	0.0%	3	2.1%
計	259	49	100%	5	100%	21	100%	33	100%	11	100%	140	100%

## 12 主に欠席連絡を最初に受ける担当は誰ですか。

### (全施設の集計)

	計	内訳													
		認可保育所		地域型保育事業		横浜保育室		認可外保育施設		認定こども園 (幼保連携型)		認定こども園 (幼稚園型)		幼稚園	
施設長	208	69	9.2%	72	34.8%	1	5.9%	55	23.7%	2	4.3%	1	7.7%	8	4.4%
保育士	529	302	40.1%	85	41.1%	11	64.7%	79	34.1%	10	21.7%	4	30.8%	38	21.0%
事務職員	185	87	11.5%	5	2.4%	0	0.0%	24	10.3%	21	45.7%	3	23.1%	45	24.9%
特に担当は設けていない	498	288	38.2%	45	21.7%	5	29.4%	66	28.4%	13	28.3%	5	38.5%	76	42.0%
その他	30	8	1.1%	0	0.0%	0	0.0%	8	3.4%	0	0.0%	0	0.0%	14	7.7%
計	1,450	754	100%	207	100%	17	100%	232	100%	46	100%	13	100%	181	100%

### (園バス所有施設のための集計)

	計	内訳											
		認可保育所		地域型保育事業		認可外保育施設		認定こども園 (幼保連携型)		認定こども園 (幼稚園型)		幼稚園	
施設長	16	3	6.1%	3	60.0%	1	4.8%	1	3.0%	1	9.1%	7	5.0%
保育士	68	17	34.7%	1	20.0%	8	38.1%	7	21.2%	4	36.4%	31	22.1%
事務職員	56	5	10.2%	1	20.0%	4	19.0%	12	36.4%	3	27.3%	31	22.1%
特に担当は設けていない	108	24	49.0%	0	0.0%	6	28.6%	13	39.4%	3	27.3%	62	44.3%
その他	11	0	0.0%	0	0.0%	2	9.5%	0	0.0%	0	0.0%	9	6.4%
計	259	49	100%	5	100%	21	100%	33	100%	11	100%	140	100%

### 13 欠席の連絡がなく児童が登園していない場合、どのように対応していますか。

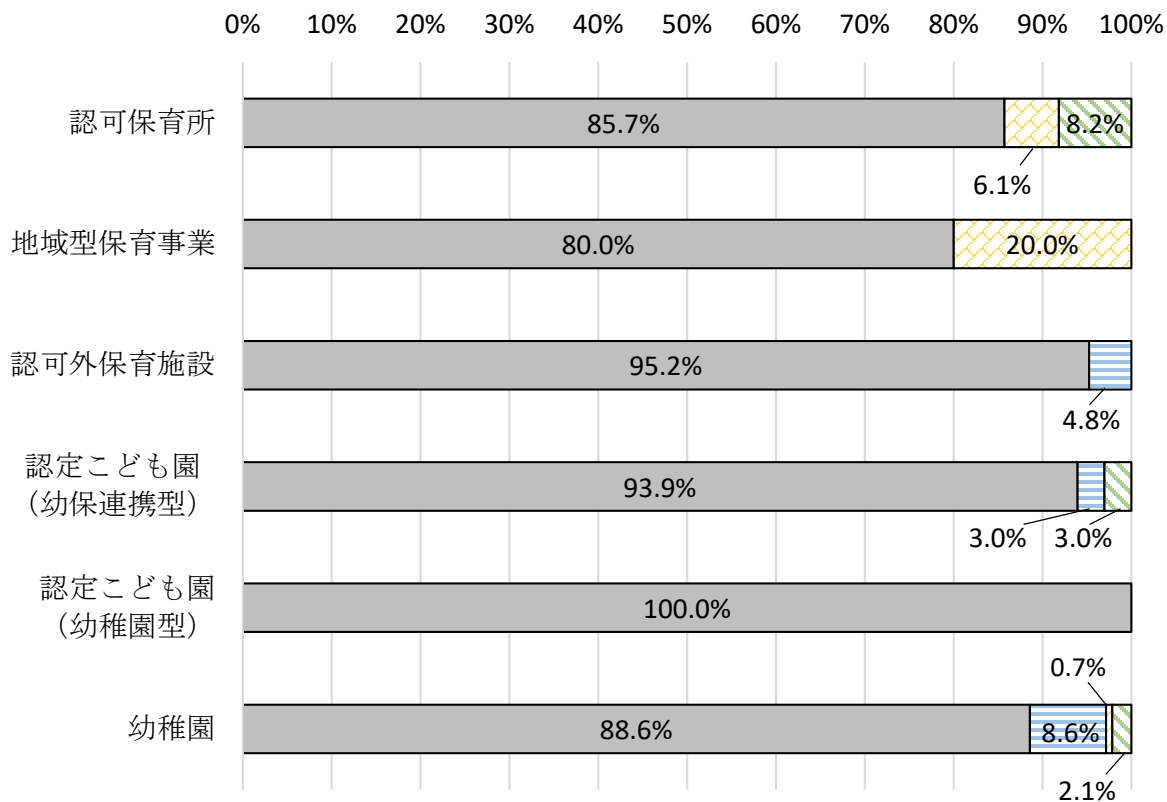
#### (全施設の集計)

	計	内訳													
		認可保育所		地域型保育事業		横浜保育室		認可外保育施設		認定こども園 (幼保連携型)		認定こども園 (幼稚園型)		幼稚園	
当日の午前中、保護者等へ確認の連絡をする	1,192	549	72.8%	200	96.6%	14	82.4%	221	95.3%	42	91.3%	13	100%	153	84.5%
当日の午後以降、保護者等へ確認の連絡をする	83	52	6.9%	2	1.0%	1	5.9%	7	3.0%	1	2.2%	0	0.0%	20	11.0%
翌日以降、保護者等へ確認の連絡をする	102	90	11.9%	4	1.9%	2	11.8%	2	0.9%	1	2.2%	0	0.0%	3	1.7%
保護者等へ確認の連絡はしない	73	63	8.4%	1	0.5%	0	0.0%	2	0.9%	2	4.3%	0	0.0%	5	2.8%
計	1,450	754	100%	207	100%	17	100%	232	100%	46	100%	13	100%	181	100%

#### (園バス所有施設のための集計)

	計	内訳											
		認可保育所		地域型保育事業		認可外保育施設		認定こども園 (幼保連携型)		認定こども園 (幼稚園型)		幼稚園	
当日の午前中、保護者等へ確認の連絡をする	232	42	85.7%	4	80.0%	20	95.2%	31	93.9%	11	100%	124	88.6%
当日の午後以降、保護者等へ確認の連絡をする	14	0	0.0%	0	0.0%	1	4.8%	1	3.0%	0	0.0%	12	8.6%
翌日以降、保護者等へ確認の連絡をする	5	3	6.1%	1	20.0%	0	0.0%	0	0.0%	0	0.0%	1	0.7%
保護者等へ確認の連絡はしない	8	4	8.2%	0	0.0%	0	0.0%	1	3.0%	0	0.0%	3	2.1%
計	259	49	100%	5	100%	21	100%	33	100%	11	100%	140	100%

## (園バス所有施設のみの集計)



- 当日の午前中、保護者等へ確認の連絡をする 232
- 当日の午後以降、保護者等へ確認の連絡をする 14
- 翌日以降、保護者等へ確認の連絡をする 5
- 保護者等へ確認の連絡はしない 8

## 14 児童の出欠席を職員間で共有していますか。

### (全施設の集計)

	計	内訳													
		認可保育所		地域型保育事業		横浜保育室		認可外保育施設		認定こども園 (幼保連携型)		認定こども園 (幼稚園型)		幼稚園	
共有している	1,433	746	98.9%	207	100%	17	100%	231	99.6%	45	97.8%	13	100%	174	96.1%
共有していない	17	8	1.1%	0	0.0%	0	0.0%	1	0.4%	1	2.2%	0	0.0%	7	3.9%
計	1,450	754	100%	207	100%	17	100%	232	100%	46	100%	13	100%	181	100%

### (園バス所有施設のための集計)

	計	内訳											
		認可保育所		地域型保育事業		認可外保育施設		認定こども園 (幼保連携型)		認定こども園 (幼稚園型)		幼稚園	
共有している	252	49	100%	5	100%	21	100%	32	97.0%	11	100%	134	95.7%
共有していない	7	0	0.0%	0	0.0%	0	0.0%	1	3.0%	0	0.0%	6	4.3%
計	259	49	100%	5	100%	21	100%	33	100%	11	100%	140	100%

