

「データで見る横浜経済 2024」を公開しました

横浜経済に関する主要なデータを、人口、産業、雇用などの面から整理・集約した、「データで見る横浜経済 2024」を公開しました。

掲載したデータは、横浜市WEBページから自由にご覧いただけます。

「データで見る横浜経済 2024」は、下記、市WEBページで公開しています。

https://www.city.yokohama.lg.jp/business/kigyoshien/tokei-chosa/date_yokohamakeizai.html



目次

I 人口構造

II 産業構造

- 1 事業所数、従業者数
- 2 企業者数

III 経済活動

- 1 経済成長率
- 2 市内総生産・市民所得
- 3 付加価値額・労働生産性
- 4 景況感
- 5 倒産状況
- 6 物価
- 7 税収

IV 雇用・就業

- 1 労働力・市民就業者
- 2 昼夜間人口比率・就従比率
- 3 市内就業者
- 4 有効求人倍率

概要 ～市内の事業所数・従業者数～

・令和3年における民営の事業所数は 116,479 事業所（H28 比 1,549 増）、
従業者数は 1,527,783 人（H28 比 51,809 増）。

・行政区別にみると、事業所数では 中区が最多で 14,632 事業所、
従業者数では 西区が最多で 215,409 人。

・業種別にみると、事業所数は、「卸売業・小売業」（25,089 事業所）が最も多く、
「学術研究、専門・技術サービス業」（H28 比 1,407 事業所増）の伸びが大きい。
従業者数は、「卸売業・小売業」（296,217 人）が最も多く、
「医療、福祉」（H28 比 30,444 人増）の伸びが大きい。

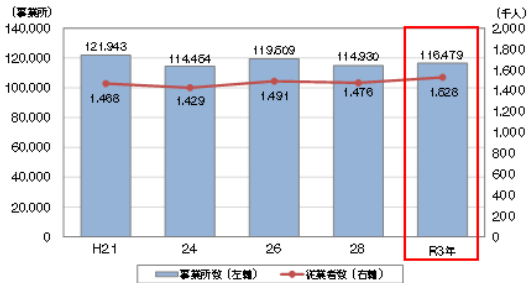
II 産業構造 1 事業所数、従業者数

明日をひらく都市
OPEN × PIONEER
YOKOHAMA

○ 事業所数・従業者数

- ・令和3年における民営の事業所数は116,479事業所（H28比1,549増）、従業者数は1,527,783人（H28比51,809増）。
- ・行政区別にみると、事業所数では中区が最多で14,632事業所、従業者数では西区が最多で215,409人。

図表II-1 事業所数、従業者数の推移



注 事業所数・従業者数は市内で経済活動を行う民営事業所数・民営従業者数としている。
出典 「経済センサス-基礎調査（平成21、26年）」、「経済センサス-活動調査（平成24、28、令和3年）」

図表II-2 行政区別 事業所数、従業者数（令和3年）

| 行政区 | 順位 | 事業所数 実数 | 順位 | 従業者数 実数 | 順位 |
|-------|----|------------|--------|------------|--------|
| 横浜市 | 1 | 116,479 | 100.0% | 1,527,783 | 100.0% |
| 磯見区 | 3 | 8,664 | 7.4% | 112,317 | 7.4% |
| 神奈川区 | 5 | 8,447 | 7.3% | 125,206 | 8.2% |
| 西区 | 4 | 8,463 | 7.3% | 215,409 | 14.1% |
| 中区 | 1 | 14,632 | 12.6% | 177,262 | 11.6% |
| 南区 | 11 | 5,372 | 4.6% | 45,446 | 3.0% |
| 港南区 | 10 | 5,484 | 4.7% | 56,316 | 3.7% |
| 保土ヶ谷区 | 13 | 4,898 | 4.2% | 52,383 | 3.4% |
| 旭区 | 12 | 5,181 | 4.4% | 58,598 | 3.8% |
| 磯子区 | 14 | 3,853 | 3.3% | 47,097 | 3.1% |
| 金沢区 | 9 | 5,575 | 4.8% | 79,237 | 5.2% |
| 港北区 | 2 | 11,584 | 9.9% | 147,268 | 9.6% |
| 緑区 | 15 | 3,767 | 3.2% | 48,373 | 3.2% |
| 青葉区 | 7 | 7,667 | 6.6% | 76,952 | 5.0% |
| 新南区 | 6 | 8,069 | 6.9% | 105,720 | 6.9% |
| 戸塚区 | 8 | 6,064 | 5.2% | 85,083 | 5.6% |
| 幸区 | 16 | 2,120 | 1.8% | 27,114 | 1.8% |
| 翠区 | 18 | 3,517 | 3.0% | 36,081 | 2.4% |
| 瀬谷区 | 17 | 3,132 | 2.7% | 31,921 | 2.1% |

出典 総務省「経済センサス-活動調査（令和3年）」

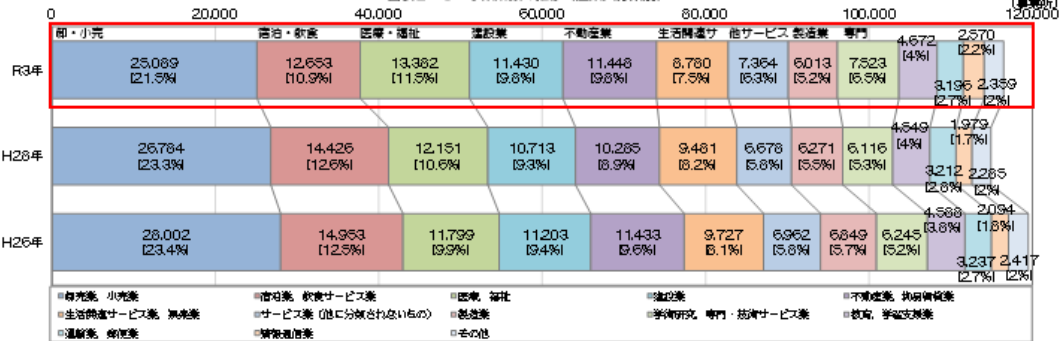
II 産業構造 1 事業所数、従業者数

明日をひらく都市
OPEN × PIONEER
YOKOHAMA

○ 市内事業所数の推移（産業大分類別）

- ・事業所数は、「卸売業・小売業」（25,089事業所）が最も多い。
- また、「学術研究、専門・技術サービス業」（H28比1,407増）の伸びが大きい。

図表II-3 事業所数の推移（産業大分類別）



注 「その他」は「農業、林業」、「漁業」、「鉱業、採石業、砂利採取業」、「電気・ガス・熱供給・水道業」、「金融業、保険業」、「複合サービス業」の合計。
出典 総務省「経済センサス-基礎調査（平成26年）」、「経済センサス-活動調査（平成28、令和3年）」


II 産業構造 1 事業所数、従業者数

明日をひらく都市
OPEN × PIONEER
YOKOHAMA

○ 市内従業者数の推移（産業大分類別）

- ・従業者数は「卸売業・小売業」（296千人）が最も多い。
- また、「医療・福祉」（H28比30千増）の伸びが大きい。

図表II-4 従業者数の推移（産業大分類別）



注 「その他」は「農業、林業」、「漁業」、「鉱業、採石業、砂利採取業」、「電気・ガス・熱供給・水道業」、「金融業、保険業」、「複合サービス業」の合計。
出典 総務省「経済センサス-基礎調査（平成26年）」、「経済センサス-活動調査（平成28、令和3年）」

お問合せ先

経済局企画調整課長 古川 聡 Tel 045-671-2565

※本件は、横浜経済記者クラブへも同時発表しています。