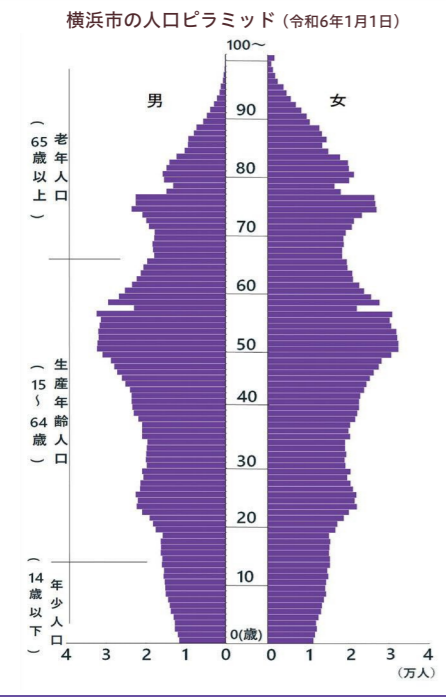


令和6年 横浜市ハンディ統計



令和6年4月発行 Published April 2024
 横浜市 政策経営局 総務部 統計情報課
 Statistical Information Division
 Policy Administration Bureau City of Yokohama
 TEL:045-671-4201 FAX:045-663-0130
 E-mail:ss-info@city.yokohama.jp
 横浜市統計情報ポータル
 Portal site of City Statistics
 https://www.city.yokohama.lg.jp/city-info/yokohamashi/tokei-chosa/portal/

横浜のシンボル Symbol of Yokohama

横浜市章 Emblem of Yokohama
 明治42年、開港50周年を記念して作られたもので、ハマの2字をデザインしたものが採用されました。

横浜市歌 City Anthem
 森林太郎 (森鷗外) 作詞 南能衛 作曲

わが日の本は島国よ 朝日かがよう海に 連りそばだつ島々なれば あらゆる国より舟こそ通え

されば港の数多かれど この横浜にまさるあらめやむかし思えば とま屋の煙 ちりりほらりと立てりしところ

今はもも舟も千舟 泊るところぞ見よ 果なく栄えて行くらんみ代を 飾る宝も入りくる港

未来の横浜を表す スローガンとロゴマーク Slogan and Logo Representing the Future Yokohama
 平成21年、開港150周年をきっかけに横浜の未来像を表す「スローガン」と「ロゴマーク」が作られました。スローガン(OOPEN YOKOHAMA)は、開放的で自由な風が吹く横浜らしさを表し、ロゴマークは、風車をモチーフに「YOKOHAMAの[Y]」を表したものです。

市域・気象 Area and Climate

総面積 令和6年(2024.1.1) 438.01 km²
 Land Area (January 1, 2024)
 市の位置 令和4年(2022.10.1) Location (October 1, 2022)
 東西 23.6km 東経 139°27' 53"~ 139°43' 31" East-West Distance East Longitude
 南北 31.1km 北緯 35°18' 45"~ 35°35' 34" North-South Distance North Latitude
 都市計画区域面積 令和4年度末(2023.3.31) 436.5 km²
 City Planning Area (March 31, 2023)
 市街化区域面積 Urbanization Promotion Area 337.7 km²
 市街化調整区域面積 Urbanization Control Area 98.9 km²

気象 令和5年 Climate (2023)
 気温 Temperature
 年平均 Annual Average 18.0°C
 最高気温(極) Maximum 37.3°C
 最低気温(極) Minimum -2.1°C
 日照時間 Total of Sunshine duration 2,410.0h
 降水量 Total Precipitation 1,377.0mm
 地震(震度1以上) Earthquakes (Noticeable) 39回

世帯数・人口 Households and Population

行政区 Administrative Wards	面積 (km ²) Area	世帯数 Households	人口 Population			1世帯当たり人員 Members per household	人口密度 (人/km ²) Population density (per sq km)
			総数 Total	男 Male	女 Female		
令和6年(2024.1.1) (January 1, 2024)							
横浜市 City of Yokohama	438.01	1,800,110	3,769,220	1,857,980	1,911,240	2.09	8,605
鶴見区 Tsurumi	33.22	148,477	295,648	152,546	143,102	1.99	8,900
神奈川区 Kanagawa	23.73	133,811	249,672	126,965	122,707	1.87	10,521
西区 Nishi	7.03	59,195	106,376	53,833	52,543	1.80	15,132
中区 Naka	21.74	87,787	152,133	77,152	74,981	1.73	6,998
南区 Minami	12.65	108,002	198,852	99,164	99,688	1.84	15,720
港南区 Konan	19.90	97,410	213,410	103,615	109,795	2.19	10,724
保土ヶ谷区 Hodogaya	21.93	101,108	205,757	100,769	104,988	2.04	9,382
旭区 Asahi	32.73	108,425	241,425	116,092	125,333	2.23	7,376
磯子区 Isogo	19.05	79,916	165,004	81,095	83,909	2.06	8,662
金沢区 Kanazawa	30.96	90,569	194,475	94,281	100,194	2.15	6,281
港北区 Kohoku	31.40	181,160	363,062	180,873	182,189	2.00	11,562
緑区 Midori	25.51	81,668	182,807	89,736	93,071	2.24	7,166
青葉区 Aoba	35.22	135,908	309,079	148,873	160,206	2.27	8,776
都筑区 Tsuzuki	27.87	88,415	215,307	105,192	110,115	2.44	7,725
戸塚区 Totsuka	35.79	125,390	283,068	137,810	145,258	2.26	7,909
栄区 Sakae	18.52	54,479	120,900	58,610	62,290	2.22	6,528
泉区 Izumi	23.58	64,229	150,674	72,761	77,913	2.35	6,390
瀬谷区 Seya	17.17	54,161	121,571	58,613	62,958	2.24	7,080
令和5年(2023.1.1) (January 1, 2023)			3,769,595	1,859,476	1,910,119	2.11	8,606
横浜市 City of Yokohama	438.01	1,782,399					

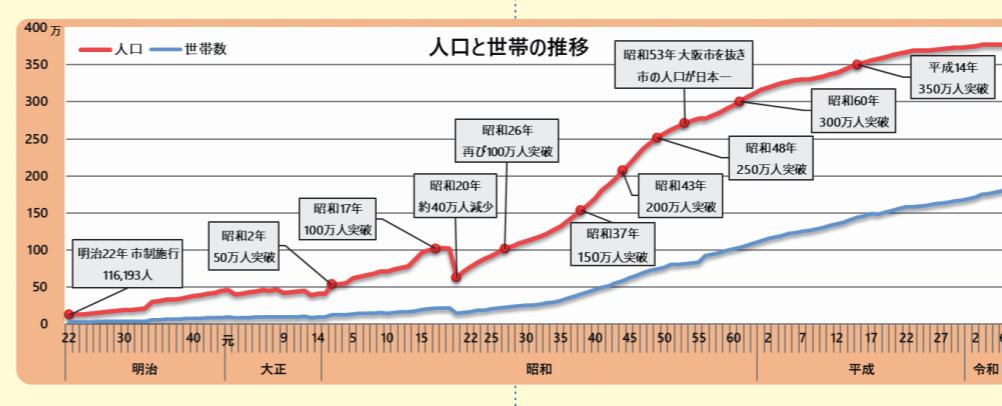
人口のあゆみ Population Growth

年	人口	世帯数
明治22年4月1日	116,193人	
市制施行		
大正9年10月1日	422,938人	
第1回国勢調査		
大正14年10月1日	405,888人	
昭和5年10月1日	620,306人	
昭和10年10月1日	704,290人	
昭和15年10月1日	968,091人	
昭和22年10月1日	814,379人	
昭和25年10月1日	951,189人	
昭和30年10月1日	1,143,687人	
昭和35年10月1日	1,375,710人	
昭和40年10月1日	1,788,915人	
昭和45年10月1日	2,238,264人	
昭和50年10月1日	2,621,771人	
昭和55年10月1日	2,773,674人	
昭和60年10月1日	2,992,926人	
平成2年10月1日	3,220,331人	
平成7年10月1日	3,307,136人	
平成12年10月1日	3,426,651人	
平成17年10月1日	3,579,628人	
平成22年10月1日	3,688,773人	
平成27年10月1日	3,724,844人	
令和2年10月1日	3,777,491人	

横浜市の国際交流 International Exchange of Yokohama

(姉妹港・友好港・貿易協力港は裏面)

姉妹・友好都市 8都市 Sister/Friendship Cities
 パートナー都市 7都市 Partner Cities
 共同声明 5つ Joint Statements
 海外事務所 4か所 Overseas Offices



人口動態 Vital Statistics

出生 Live births	22,954人	出生率(人口1000対) Live births per 1000 population	6.09
死亡 Deaths	39,446人	死亡率(人口1000対) Deaths per 1000 population	10.46
転入 In-migrants	149,213人	転出 Out-migrants	133,972人
婚姻 Marriages Cases	16,339件	離婚率(人口1000対) Divorces per 1000 population	4.35
離婚 Divorces Cases	4,978件	離婚率(人口1000対) Divorces per 1000 population	1.33
合計特殊出生率 Total Fertility Rate (2022)	1.16	平均寿命 Life Expectancy (2020)	男 Male 82.32年 女 Female 88.08年

事業所 Establishments

令和3年(2021.6.1) (June 1, 2021)

事業所数 Establishments	従業者数 Employees
総数 Total	117,684 1,618,721
農業、林業 Agriculture and Forestry	176 1,641
漁業 Fisheries	- -
鉱業、採石業、砂利採取業 Mining and Quarrying of Stone and Gravel	- -
建設業 Construction	11,430 95,934
製造業 Manufacturing	6,013 124,462
電気・ガス・熱供給・水道業 Electricity, Gas, Heat Supply and Water	144 5,190
情報通信業 Information and Communications	2,570 73,329
運輸業、郵便業 Transport and Postal Services	3,235 92,048
卸売業、小売業 Wholesale and Retail Trade	25,089 296,217
金融業、保険業 Finance and Insurance	1,701 32,813
不動産業、物品賃貸業 Real Estate and Goods Rental and Leasing	11,449 53,596
学術研究、専門・技術サービス業 Scientific Research, Professional and Technical Services	7,563 84,545
宿泊業、飲食サービス業 Accommodations, Eating and Drinking Services	12,654 130,192
生活関連サービス業、娯楽業 Living-Related and Amusement Services	8,800 55,477
教育、学習支援業 Education, Learning Support	5,282 97,046
医療、福祉 Medical, Health Care and Welfare	13,472 257,839
複合サービス事業 Compound Services	378 5,068
サービス業 (他に分類されないもの) Services, n.e.c.	7,396 169,126
公務 (他に分類されるものを除く) Government, except elsewhere classified	332 44,198

資料:「経済センサス-活動調査令和3年(2021.6.1)」 Economic Census for Business Activity (June 1, 2021)

製造業 Manufacturing Industry

令和4年(2022.6.1) (June 1, 2022)

事業所数 Establishments	従業者数 Employees	製造品出荷額等 (百万円) Value of Shipments, etc. (Million yen)
総数 All Manufacturing	3,325	93,032 4,153,259
石油製品・石炭製品 Petroleum and coal products	27	1,277 1,277,317
食料品 Food	196	16,259 608,058
輸送用機械器具 Transportation equipment	182	12,423 410,605
情報通信機械器具 Information and communication electronics equipment	68	5,801 286,701
生産用機械器具 Production machinery	430	7,163 196,405
はん用機械器具 General-purpose machinery	167	7,800 175,958
金属製品 Fabricated metal products	614	7,759 151,313
電気機械器具 Electrical machinery, equipment and supplies	269	6,584 150,675
化学工業 Chemical and allied products	85	2,940 139,738
飲料・たばこ・飼料 Beverages, tobacco and feed	19	495 109,308
電子部品・デバイス・電子回路 Electronic parts, devices and electronic circuits	143	3,371 91,644
業務用機械器具 Business oriented machinery	139	3,798 91,008
プラスチック製品 Plastic products	160	3,296 88,135
窯業・土石製品 Ceramic, stone and clay products	70	3,939 87,201
パルプ・紙・紙加工品 Pulp, paper and paper products	56	1,847 59,634
鉄鋼業 Iron and steel	29	619 56,325
印刷・同関連業 Printing and allied industries	229	2,897 46,782

※主な産業小分類を掲載 資料:「経済構造実態調査 製造業事業所調査 令和4年(2022.6.1)」 Annual Business Survey (June 1, 2022)

商業 Commerce

事業所数 Establishments	従業者数 Employees	年間商品販売額 (億円) Sales of Goods (Hundred Million yen)
総数 All Manufacturing	19,245	237,013 107,220
卸売業 Wholesale Trade	4,905	68,348 68,758
電気機械器具 Electrical Machinery and Equipment	498	14,404 12,362
自動車 Motor vehicle	338	6,203 8,052
食料・飲料 Food and Beverages	455	5,892 8,001
小売業 Retail Trade	14,340	168,665 38,461
各種食料品 Grocery stores	507	31,417 7,300
自動車 Motor vehicle	899	9,036 4,782
医薬品・化粧品 Medicine and Toiletry stores	1,893	18,270 3,945
その他の飲食料品 Miscellaneous food and beverage stores	2,274	33,219 3,403

※主な産業小分類を掲載 資料:「経済センサス-活動調査令和3年(2021.6.1)」 Economic Census for Business Activity (June 1, 2021)

百貨店売上高 令和5年 3319億5392万円 Department Store Sales (billion yen) (2023) 331.954

外国人人口 Foreign Residents

令和5年末(2023.12.31) (December 31, 2023)

総数 Total	115,973人
中国 China	42,516人
韓国 Korea, Rep. of	12,453人
ベトナム Vietnam	11,546人
フィリピン Philippines	9,115人
ネパール Nepal	6,524人
インド India	3,771人
台湾 Taiwan	3,002人
インドネシア Indonesia	2,841人
ブラジル Brazil	2,755人
米国 U.S.A.	2,728人
その他 Others	18,722人

年齢3区分別人口 Population by Three Age Groups


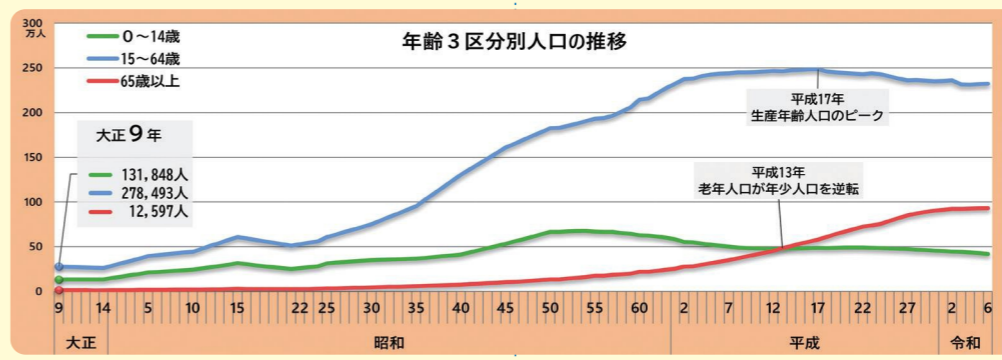
令和6年(2024.1.1) (January 1, 2024)

行政区 Administrative Wards	0~14歳 (構成比率) 0~14 years old (Constituent ratio)	15~64歳 15~64 years old
横浜市	418,433 (11.4)	2,320,657 (63.2)
鶴見区	34,181 (11.9)	190,679 (66.5)
神奈川区	25,817 (10.8)	161,533 (67.3)
西区	11,076 (10.7)	72,588 (70.0)
中区	13,701 (9.6)	94,473 (66.4)
南区	18,067 (9.4)	122,975 (63.8)
港南区	22,824 (10.9)	124,909 (59.6)
保土ヶ谷区	20,888 (10.5)	124,812 (62.6)
旭区	26,101 (11.0)	139,228 (58.6)
磯子区	17,874 (11.3)	94,823 (60.1)
金沢区	19,451 (10.2)	111,266 (58.6)
港北区	42,780 (12.2)	237,891 (67.8)
緑区	21,932 (12.2)	111,902 (62.3)
青葉区	36,906 (12.2)	194,282 (64.2)
都筑区	29,841 (14.1)	140,722 (66.4)
戸塚区	34,284 (12.3)	170,250 (61.2)
栄区	12,912 (10.9)	68,701 (57.8)
泉区	16,734 (11.2)	87,833 (58.9)
瀬谷区	13,064 (10.9)	71,790 (60.1)
令和5年(2023.1.1) (January 1, 2023)		
横浜市	426,683 (11.6)	2,316,736 (63.1)

国勢調査 Population Census

令和2年(2020.10.1) (October 1, 2020)

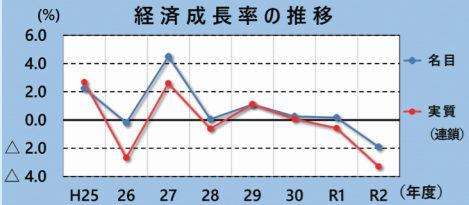
人口・世帯数 Population and Households	人口 Population	1,753,081世帯
人口	3,777,491人	
1世帯当たり人員 Members per household	2.15人	
人口密度 (人/km ²) Population density (per sq km)	8,630人/km ²	
就業者数* Employed Persons	1,999,392人	
第1次産業(15歳以上)* Primary Industry	8,802人	
第2次産業(15歳以上)* Secondary Industry	370,403人	
第3次産業(15歳以上)* Tertiary Industry	1,620,187人	
労働力率* Labour Force Participation Rate	64.1%	
総数(15歳以上)* Total	74.0%	
男(15歳以上)* Male	54.5%	
女(15歳以上)* Female	91.1%	
昼夜間人口* Daytime Population to Nighttime Population	509,203人	
流入人口 Inflow population	846,624人	
流出人口 Outflow population	91.1%	
昼夜間人口比率 Ratio of Daytime Population to Nighttime Population	* 15歳以上のみ	
※不詳補完値 Result with Imputation		



市民経済計算 Citizen Accounts

令和2年度
(FY2020)

市内総生産 Gross product in Yokohama (billion yen)	14兆632億円 14,063
第1次産業 Primary Industry (billion yen)	62億円 6.2
第2次産業 Secondary Industry (billion yen)	2兆769億円 2,077
第3次産業 Tertiary Industry (billion yen)	11兆9117億円 11,912
市内経済成長率 Economic growth rate in Yokohama	
名目 Nominal growth rate	-1.9%
実質 Real growth rate	-3.3%
市民所得(要素費用表示) Citizen income (billion yen)	12兆5271億円 12,527
1人当たりの市民所得 Citizen income per capita (million yen)	331万6千円 3,316



住宅・建築 Dwellings and Construction

住宅数(居住世帯あり) Dwellings	平成30年(2018.10.1) (October 1, 2018)
総数 Total	1,649,000戸
持家 Owned houses	975,400戸
持家率 Ratio of owned houses	59.2%
借家 Rented houses	624,200戸
資料:「住宅・土地統計調査平成30年(2018.10.1)」 Housing and Land Survey (October 1, 2018)	
着工新設住宅 New Dwelling Construction Started	令和4年 (2022)
総数 Total	27,353戸
持家 Owned houses	4,198戸
貸家 Rented houses	11,849戸
給与住宅 Issued houses	238戸
分譲住宅 Ready built houses	11,068戸
資料:「建築着工統計調査令和4年(2022)」 Building Starts (2022)	

港湾・貿易 Port Trade

令和4年
(2022)

入港船舶 Entering Vessels	30,345隻
横浜港の貿易額 Value of Exports and Imports (billion yen)	14,977
全国に占めるシェア Share in Japan	6.9%
輸出額 Exports (billion yen)	8,242 8兆2415億円
全国に占めるシェア Share in Japan	8.4%
輸入額 Imports (billion yen)	6,735 6兆7352億円
全国に占めるシェア Share in Japan	5.7%
海上出入貨物数量 Volume of Cargo Handled (10,000 tons)	
輸移出 Total outgoing cargo	4,346.0万t
輸移入 Total incoming cargo	6,276.4万t
うちコンテナ Volume of Containers	
貨物取扱量 Handled	4,294.2万t
輸移出 Total outgoing cargo	1,762.3万t
輸移入 Total incoming cargo	2,531.9万t



オークランド港(アメリカ)	Port of Oakland (U.S.A.)
バンクーバー港(カナダ)	Port of Vancouver (Canada)
上海港(中国)	Port of Shanghai (China)
大連港(中国)	Port of Dalian (China)
メルボルン港(オーストラリア)	Port of Melbourne (Australia)
ハンブルク港(ドイツ)	Port of Hamburg (Germany)

労働 Labor

令和4年度
(FY2022)

職業紹介(一般)※パートタイムを含む Employment Referrals for General Works	
月間有効求職者数 Monthly active applications	591,229人
月間有効求人数 Monthly active job openings	639,538人
有効求人倍率 Active job openings to applicants ratio	1.08倍

金融 Finance

倒産 Cases of bankruptcy	令和5年 (2023)	241件
負債金額 Amount in liabilities (billion yen)		278億4400万円 27.844
市内銀行預金及び貸出金 Deposits and Loans of Banks	令和5年末(2023.12.31) (December 31, 2023)	
預金 Deposits		24兆8817億円 24,882
貸出金 Loans		10兆8903億円 10,890

物価・家計 Cost of Living, Family Income and Expenditure

令和4年
(2022)

消費者物価地域差指数(総合) Regional Difference Index of Consumer Prices	103.7 (全国平均=100) (All Japan=100)
--	-------------------------------------

消費者物価指数(総合) Consumer Price Index	102.0 (令和2年=100) (2020 index=100)
-------------------------------------	--------------------------------------

家計(勤労者世帯1か月平均) Worker's Household Yearly Average of Monthly Income and Expenditures per Household	
実収入 Income (yen)	666,560円
実支出 Expenditures (yen)	465,296円
消費支出 Consumption expenditures (yen)	330,698円
平均消費性向 Average Propensity to consume	62.2%

農業・漁業 Agriculture and Fisheries

農業経営体数 Agricultural Management Entities	1,931経営体
農家数 Farm Households	3,056戸
農業従事者数 Persons Engaged in Farming	4,703人
経営耕地面積 Cultivated land area	152,739a
資料:「2020年農林業センサス(2020.2.1)」 Census of Agriculture and Forestry (February 1, 2020)	

漁業経営体数 Fishery Management Entities	155経営体
漁船隻数 Fishing vessels	198隻
資料:「漁業センサス平成30年(2018.11.1)」 Census of Fisheries (November 1, 2018)	

治安 Public Safety

警察 The Police	令和5年(2023.4.1) (April 1, 2023)	
警察署数 Police stations		21
交番その他の派出所・駐在所数 Police boxes		211
警察官数 Policemen		4,390人
刑法犯認知件数 Known Number of Criminal Offenses (2022)	令和4年	14,380件
交通事故発生件数 Traffic Accidents (2022)	令和4年	7,492件
死者数 Fatalities		38人
負傷者数 Persons injured		8,483人
消防 Fire Fighting (FY2022)		
消防署数 Fire department		18
消防出張所数 Fire stations		78
消防吏員数 Firefighters (2023.4.1)		3,656人
消防車両等 Fire engines, etc.※		558台
うち救急車数 Ambulances※		114台
うち消防艇数 Fireboats		2艇
※非常用車両を含む Including spare vehicles		
救急 Emergency (2022)	令和4年	
火災発生件数 Cases of fires		639件
救急出場件数 Ambulance responses		244,086件
急病 Sudden illness		174,178件
一般負傷 Injuries		42,786件
交通事故 Traffic accidents		8,987件
その他 Others		18,135件

行政・財政 Administration and Public Finance

予算 Budget (FY2024)	令和6年度	対前年度増加率 Increase from FY2023
総計予算 Overall Budget (billion yen)	3兆8345億円 3,835	0.9%
純計予算 Net Budget (billion yen)	3兆1545億円 3,155	1.6%
一般会計 General account (billion yen)	1兆9156億円 1,916	0.7%
特別会計 Special accounts (billion yen)	1兆3079億円 1,308	0.1%
公営企業会計 Public enterprise accounts (billion yen)	6110億円 611	3.2%

観光・国際会議 Tourism and International Conferences

観光入込客数 Tourist Visitors to Yokohama	令和4年 (2022)	
総数 Total		42,344,589人
日帰り客数計 Total Number of Day-trippers		36,123,635人
観光施設設計 Tourists visiting tourist sites in Yokohama		22,175,941人
みなとみらい・桜木町 Minatomirai and Sakuragicho		8,894,065人
山下・関内・伊勢佐木町 Yamashita, Kannai and Isezakicho		3,670,757人
山手・本牧・根岸 Yamate, Honmoku and Negishi		1,239,316人
磯子・金沢 Isogo and Kanazawa		3,326,538人
その他 Others		5,045,265人
観光交通機関 Sightseeing transport facilities		868,478人
観光イベント Tourist events		13,079,216人
宿泊客数計 Total Number of Overnight Visitors		6,220,954人

主な施設の入場者数 Number of Visitors of Main Facilities	令和4年度 (FY2022)	
横浜スタジアム Yokohama Stadium		2,241,904人
日産スタジアム Nissan Stadium		815,313人
よこはま動物園 Zoorasia		1,027,968人
三溪園 Sankeien Garden		340,673人
横浜赤レンガ 倉庫1号館 Yokohama Red Brick Warehouse No.1		173,308人
はまぎん子ども 宇宙科学館 Hamagin Space Science Center		291,286人
帆船日本丸 Sail Training Ship NIPPON MARU		98,802人
国際会議 International Conferences	令和4年 (2022)	
開催件数 International Conferences held		44件
参加人数 Attendees		54,558人

交通 Transportation

市内駅数 Number of Railway Stations	令和4年度 (FY2022)	
総数 Total		162
(市営地下鉄駅数 Municipal subway stations 39)		
鉄道乗車人員(1日平均) Railway Passengers (Daily Average)	令和4年度 (FY2022)	
横浜 Yokohama		949,867人
日吉 Hiyoshi		167,035人
新横浜 Shin-Yokohama		159,284人
戸塚 Totsuka		131,428人
長津田 Nagatsuta		114,606人
菊名 Kikuna		99,021人
上大岡 Kamiooka		93,427人
あざみ野 Azamino		91,124人
桜木町 Sakuragicho		83,244人
鶴見 Tsurumi		66,024人
関内 Kannai		62,885人
中山 Nakayama		49,343人
東戸塚 Higashi-Totsuka		48,916人
※各鉄道会社の乗車人員の合計 Total passengers of all railway companies.		
市営地下鉄乗車人員(1日平均) Municipal subway Passengers (Daily Average)	令和4年度 (FY2022)	
ブルーライン Blue Line		478,524人
グリーンライン Green Line		126,693人

財政指標 Financial Index	令和4年度 (FY2022)	
標準財政規模 Standard amount of public finance (billion yen)		9829億円 983
地方債現在高 Local bond amount on hand (billion yen)		2兆3306億円 2,331
財政力指数 Financial strength index		0.95
経常収支比率 Ratio of current expenditure to revenue		97.9%
地方税割合 Rate of local tax occupied in annual revenue		41.1%
義務的経費比率 Ratio of mandatory expenditure		55.6%
実質公債費比率 Ratio of net cost of bonds		9.7%

教育・文化 Education and Culture

学校数 Schools	在学者数 Enrolment	教員数 Teachers
幼稚園 Kindergartens	236園	32,155人
幼保連携型認定こども園 Integrated centres for early childhood education and care	52園	9,810人
小学校 Elementary schools	349校 (337校)	176,979人 171,621人
中学校 Lower secondary schools	176校 (144校)	90,183人 76,383人
義務教育学校 Compulsory education schools	3校	2,452人
高等学校 Upper secondary schools	91校 (9校)	79,821人 7,647人
中等教育学校 Secondary schools	1校	1,617人
特別支援学校 Schools for special needs education	25校 (13校)	3,743人 1,483人
専修学校 Specialised training colleges	60校	19,353人
各種学校 Miscellaneous schools	10校	3,495人
大学 Universities	16校 (1校)	87,476人 5,257人
短期大学 Junior colleges	2校	736人
55人		

図書館 Public Libraries	令和4年度 (FY2022)	
総数 Total		19館
市立 Municipal		18館
県立 Prefectural		1館
蔵書数 Stock of books		5,052,259冊
貸出数 Books lent		9,654,914冊
博物館 Museums	令和3年度末 (March 31, 2022)	46館
文化財 Cultural Properties	令和4年度末 (March 31, 2023)	476
※有形文化財、無形文化財、記念物、民俗文化財の総数 These consist of tangible cultural properties, intangible properties, monuments, and folk cultural properties.		

市営バス乗車人員 Municipal Bus Passengers (million) (FY2022)	令和4年度 (FY2022)	1億939万人 109.4
停留所数 Bus stops		1,272
タクシー乗車人員 Taxi Passengers (million)	令和4年度 (FY2022)	32.8
法人タクシー Corporation taxi		3278万人
個人タクシー Privately owned taxi		3.1
305万人		

自動車台数 Motor Vehicles	令和4年度末(2023.3.31) (March 31, 2023)	
総数 Total		1,445,132台
登録自動車 Motor vehicles registered		1,067,717台
貨物用 Trucks		113,613台
乗合用 Buses		4,234台
乗用 Passenger cars		919,617台
特種用途 Special use vehicles		24,411台
大型特殊 Heavy equipment		5,842台
小型二輪 Small two-wheeled vehicles		54,164台
軽自動車 Light motor vehicles		323,251台

道路 Roads	令和5年(2023.4.1) (April 1, 2023)	
道路延長 Length		7,875.3km
国道 National Highways		119.5km
県道 Prefectural Roads		200.1km
市道 Municipal Roads		7,431.4km
有料道路 Toll Roads		124.2km
舗装率 Pavement ratio		98.4%

市職員数 City Employees	令和5年(2023.4.1) (April 1, 2023)	
総数 Total		45,790人
市長部局 Mayor's bureaus and offices		16,995人
局 Bureaus		9,185人
区 Wards		7,810人
行政委員会、消防、その他 Administrative committees, Firefighters, etc.		23,135人
公営企業 Public enterprises		5,660人
水道局 Waterworks Bureau		1,456人
交通局 Transportation Bureau		2,526人
医療局病院経営本部 Medical Care Bureau Hospital Administration Headquarters		1,678人

福祉 Welfare

施設数 Facilities	定員 Capacity of Persons		
社会福祉施設 Social Welfare Institutions	令和4年(2022.10.1) (October 1, 2022)	1,951	109,075人
保護施設 Institutions under the protection law		6	703人
老人福祉施設 Welfare institutions for the aged		35	1,142人
障害者支援施設等 Institutions for support of the disabled		199	4,406人
身体障害者社会参加支援施設 Institutions for supporting social activities of the physically disabled		6	60人
児童福祉施設等 Children's welfare institutions		1,239	76,592人
保育所等 Day nurseries		908	70,787人

介護サービス施設 Institutions for Long-term Care	令和4年度末(2023.3.31) (March 31, 2023)	
施設数 Institution		260
定員(床数) Bed capacity		27,054人

国民健康保険 National Health Insurance	令和4年度末(2023.3.31) (March 31, 2023)	
被保険者数 Insured Persons		620,887人
被保険者世帯数 Households		438,680世帯

生活保護 Receiving Public Livelihood Assistance	令和4年度 (FY2022)	
被保護世帯 Households		55,557世帯
被保護人員 Persons who received aid		69,008人
保護費支出額 Expenditure on aid (billion yen)		1289億1806万円 128.918

国民年金 National Pension	令和4年度 (FY2022)	
被保険者数 Insured persons		686,920人
受給件数 Receipt cases		901,359件
受給金額 Value received (billion yen)		6025億515万円 602.505

上下水道 Water supply and Sewerage

令和4年度
(FY2022)

道路面積 Area		58.7km ²
国道 National Highways		2.9km ²
県道 Prefectural Roads		3.0km ²
市道 Municipal Roads		48.9km ²
有料道路 Toll Roads		3.9km ²
道路率 Road Density		13.5%

都市計画道路 City planning roads	令和4年度末(2023.3.31) (March 31, 2023)	
計画延長 Planned roads		679.060km
整備済延長 Finished roads currently under use		471.965km
整備率 Rate of progress		69.5%

使用水量 Water Supply (million m ³)	375	3億7483万m ³
一般用 For General Use	374	3億7403万m ³
その他 Others	0.8	80万m ³
下水道普及率 Public Sewerage Coverage		100.0%
下水処理量 Wastewater treatment (million m ³)		
総数 Yearly Total	556	5億5614万m ³
1日平均 Daily Average	1.5	152万m ³

職種別職員数 City Employees by Category		
事務 Clerical staff		13,420人
技術 Technical staff		4,344人
医務 Medical staff		2,429人
技能(一種・二種) Skilled staff		5,021人
消防 Firefighters		3,694人
教育 Educational staff		16,882人

選挙 Elections	令和5年(2023.9.1) (September 1, 2023)	
選挙人名簿登録者数 Electoral roll registrant		3,140,116人
在外選挙人名簿登録者数 Overseas electoral roll registrant		4,695人

医療 Medical treatment

医療施設総数 Medical Care Institutions	令和3年(2021.10.1) (October 1, 2021)	5,396
病院 Hospitals		134
一般診療所 Medical clinics		3,136
歯科診療所 Dental clinics		2,126

医療施設の病床数 Beds	令和3年(2021.10.1) (October 1, 2021)	
病院 Hospitals		28,064
精神病床 Psychiatric beds		5,080
感染症病床 Infectious diseases beds		26
結核病床 Tuberculosis beds		76
療養病床 Beds for long-term care		4,358
一般病床 General beds		18,524
一般診療所 Medical clinics		857

医師・歯科医師・薬剤師数 Physicians, Dentists and Pharmacists	令和2年(2020.12.31) (December 31, 2020)	
医師 Physicians		9,200人
歯科医師 Dentists		3,442人
薬剤師 Pharmacists		10,256人

病院の診療科目延数※ Total Number of Hospital Departments	令和3年度 (FY2021)	
総延数 Total number of clinical departments		1,609
内科 Internal medicine		119
皮膚科 Dermatology		67
小児科 Pediatrics		39
外科 Surgery		74
整形外科 Orthopedic surgery		89
その他 Others		1,221

病院の患者数※ Number of Patients	令和3年 (2021)	
新入院患者数 New inpatients		375,850人
退院患者数 Discharged patients		376,263人
外来患者延数 Total number of outpatients		