

第18章 親子の同居・非同居

1 親との同居・非同居

親と同居している者は総人口の28.7%

総人口（3,777,491人）に占める親との同居・非同居別の割合をみると、親と同居している者は28.7%で、前回調査と比べ1.9ポイント低下し、30%を下回りました。

男女別に親と同居している者の割合をみると、男性は30.1%、女性は27.3%となっており、男性は女性に比べて親との同居割合が高くなっています。

また、配偶関係別に親と同居している者の割合をみると、「未婚」の者が73.5%と最も高く、次いで「離別」の者が14.9%となっています。

【表18-1、図18-1】

図18-1 親との同居・非同居別人口の推移（平成17年～令和2年）

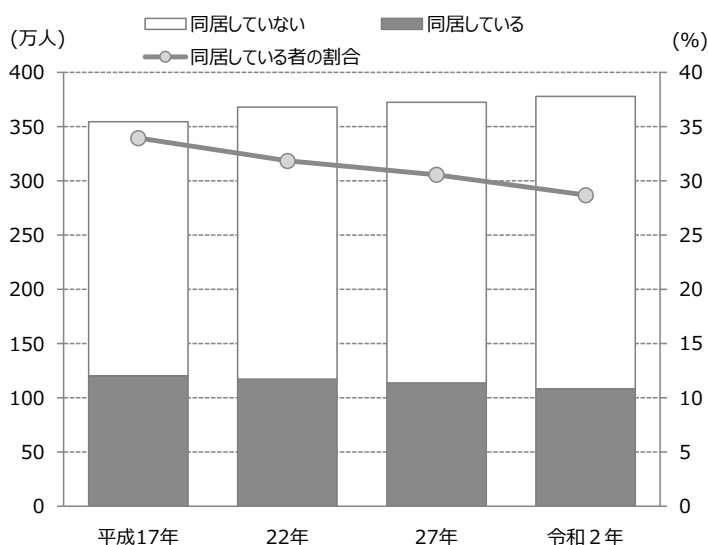


表18-1 親との同居・非同居（2区分）、配偶関係（4区分）、男女別人口（令和2年）

年次 配偶関係	総数			男			女			
	総数 ³⁾	同居して いない ⁴⁾	同居して いる ⁵⁾	総数 ³⁾	同居して いない ⁴⁾	同居して いる ⁵⁾	総数 ³⁾	同居して いない ⁴⁾	同居して いる ⁵⁾	
実数 (人)	平成17年 ¹⁾	3,545,447	2,342,100	1,202,994	1,781,283	1,155,210	625,931	1,764,164	1,186,890	577,063
	22年	3,688,773	2,507,093	1,171,314	1,849,767	1,234,654	608,966	1,839,006	1,272,439	562,348
	27年 ²⁾	3,724,844	2,585,808	1,137,683	1,855,985	1,264,862	590,245	1,868,859	1,320,946	547,438
	令和2年 ²⁾	3,777,491	2,693,797	1,083,224	1,867,305	1,305,414	561,648	1,910,186	1,388,383	521,576
	未婚	1,354,583	359,056	995,336	733,735	212,969	520,666	620,848	146,087	474,670
	有配偶	1,816,487	1,752,271	64,197	901,911	870,173	31,725	914,576	882,098	32,472
	死別	214,256	212,068	2,178	38,204	37,553	650	176,052	174,515	1,528
	離別	134,228	114,235	19,983	47,835	39,770	8,064	86,393	74,465	11,919
割合 (%)	平成17年 ¹⁾	100.0	66.1	33.9	100.0	64.9	35.1	100.0	67.3	32.7
	22年	100.0	68.2	31.8	100.0	67.0	33.0	100.0	69.4	30.6
	27年 ²⁾	100.0	69.4	30.6	100.0	68.2	31.8	100.0	70.7	29.3
	令和2年 ²⁾	100.0	71.3	28.7	100.0	69.9	30.1	100.0	72.7	27.3
	未婚	100.0	26.5	73.5	100.0	29.0	71.0	100.0	23.5	76.5
	有配偶	100.0	96.5	3.5	100.0	96.5	3.5	100.0	96.4	3.6
	死別	100.0	99.0	1.0	100.0	98.3	1.7	100.0	99.1	0.9
	離別	100.0	85.1	14.9	100.0	83.1	16.9	100.0	86.2	13.8

1) 年齢「不詳」を除く。

2) 配偶関係「不詳」を含む。

3) 実数は「同居しているか否か判定できない者」を含む。

4) 「単独世帯」、「夫婦のみの世帯」、「非親族を含む世帯」、「施設等の世帯」の世帯員も含む。

5) 本人からみて、親または配偶者の親がいると判定できる者に限る。

「未婚」の者のうち親と同居している男性の割合は71.0%、女性の割合は76.5%

男女別に親と同居している「未婚」の者の割合をみると、男性は71.0%（前回と比べ1.6ポイント上昇）、女性は76.5%（同0.9ポイント低下）となっています。

年齢（5歳階級）別に親と同居している「未婚」の者の割合をみると、男女とも19歳以下の年齢階級で90%を超えており、年齢階級が高くなるにつれて親との同居割合が低くなっています。

また、前回調査と比べ、親と同居している「未婚」の者の割合は、男女とも35歳以上の年齢階級で上昇しています。

【表18-2、図18-2】

図18-2 年齢（5歳階級）、男女別親と同居している「未婚」の者の割合（平成27年、令和2年）

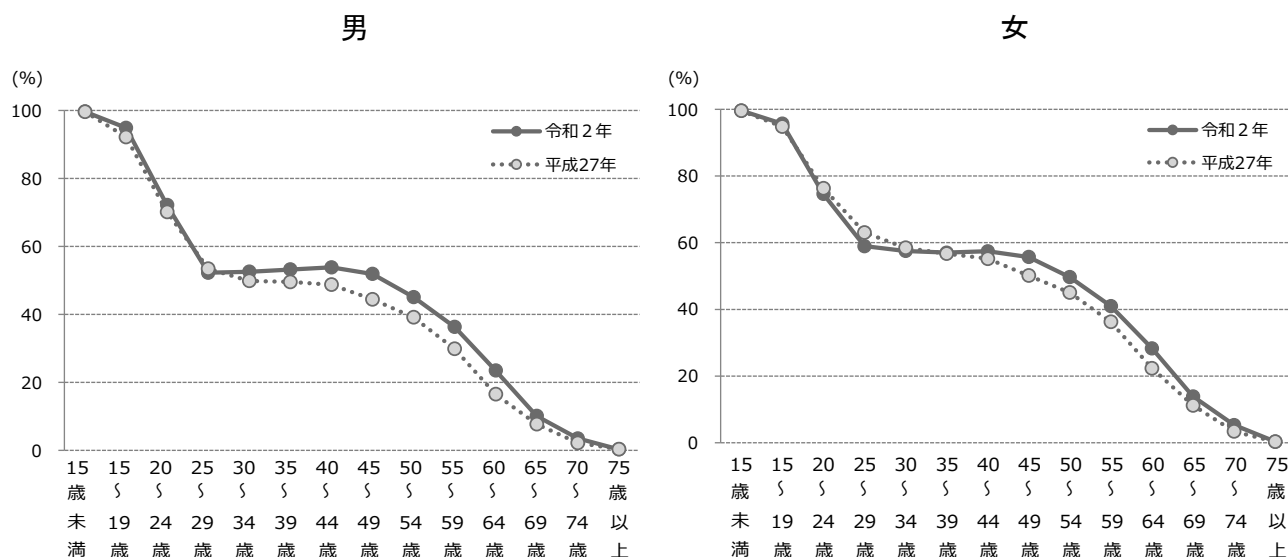


表 18-2 親との同居・非同居、配偶関係、年齢（5歳階級）、男女別人口（平成27年、令和2年）

男女 年齢	総数				うち未婚				
	総数 ²⁾ (人)	同居して いない ³⁾ (人)	同居して いる ⁴⁾ (人)	同居の割合 (%)	総数 ²⁾ (人)	同居して いない ³⁾ (人)	同居して いる ⁴⁾ (人)	同居の割合 (%)	
令和 2年	男 ¹⁾	1,867,305	1,305,414	561,648	30.1	733,735	212,969	520,666	71.0
	15歳未満	226,591	828	225,677	99.6	226,591	828	225,677	99.6
	15～19歳	85,311	4,847	80,460	94.3	84,706	4,336	80,366	94.9
	20～24	101,848	35,123	66,724	65.5	91,911	25,597	66,313	72.1
	25～29	99,956	63,697	36,255	36.3	67,745	32,339	35,404	52.3
	30～34	102,213	76,995	25,217	24.7	45,092	21,403	23,688	52.5
	35～39	115,949	93,815	22,133	19.1	36,782	17,214	19,568	53.2
	40～44	131,966	109,069	22,895	17.3	35,319	16,308	19,010	53.8
	45～49	158,797	131,806	26,986	17.0	40,525	19,498	21,025	51.9
	50～54	152,451	130,136	22,314	14.6	34,242	18,806	15,436	45.1
	55～59	129,212	113,398	15,810	12.2	24,296	15,480	8,816	36.3
	60～64	101,496	92,074	9,421	9.3	15,543	11,894	3,648	23.5
	65～69	100,014	95,009	5,004	5.0	13,069	11,746	1,323	10.1
	70～74	111,565	109,331	2,232	2.0	10,500	10,131	368	3.5
	75歳以上	196,216	195,694	520	0.3	7,414	7,389	24	0.3
	女 ¹⁾	1,910,186	1,388,383	521,576	27.3	620,848	146,087	474,670	76.5
	15歳未満	215,219	744	214,397	99.7	215,219	744	214,397	99.7
	15～19歳	81,761	3,914	77,846	95.2	81,240	3,484	77,755	95.7
	20～24	98,774	31,875	66,899	67.7	88,827	22,515	66,312	74.7
	25～29	96,298	59,373	36,925	38.3	60,206	24,706	35,500	59.0
30～34	98,388	76,251	22,134	22.5	34,013	14,439	19,571	57.5	
35～39	111,805	93,626	18,177	16.3	25,009	10,742	14,266	57.0	
40～44	127,867	109,615	18,251	14.3	23,128	9,842	13,285	57.4	
45～49	156,676	134,765	21,910	14.0	25,770	11,412	14,358	55.7	
50～54	145,746	127,516	18,227	12.5	20,335	10,235	10,100	49.7	
55～59	121,013	107,827	13,183	10.9	13,474	7,950	5,524	41.0	
60～64	98,782	90,895	7,883	8.0	8,088	5,798	2,289	28.3	
65～69	102,498	98,735	3,762	3.7	6,530	5,624	906	13.9	
70～74	123,429	121,733	1,696	1.4	6,935	6,569	366	5.3	
75歳以上	286,861	286,556	286	0.1	12,074	12,027	41	0.3	
平成 27年	男 ¹⁾	1,855,985	1,264,862	590,245	31.8	779,220	238,780	540,337	69.4
	15歳未満	239,953	946	238,920	99.6	239,953	946	238,920	99.6
	15～19歳	91,676	8,323	83,352	90.9	90,335	7,072	83,262	92.2
	20～24	99,353	34,300	65,047	65.5	92,027	27,493	64,528	70.1
	25～29	103,559	62,339	41,215	39.8	75,042	34,943	40,098	53.4
	30～34	117,691	87,875	29,810	25.3	55,244	27,701	27,541	49.9
	35～39	134,780	107,645	27,132	20.1	47,172	23,798	23,372	49.5
	40～44	162,704	132,819	29,883	18.4	49,216	25,230	23,985	48.7
	45～49	156,712	131,642	25,069	16.0	40,434	22,467	17,967	44.4
	50～54	133,725	114,775	18,946	14.2	28,359	17,265	11,093	39.1
	55～59	106,852	93,682	13,168	12.3	18,713	13,127	5,586	29.9
	60～64	107,863	98,392	9,467	8.8	16,529	13,800	2,727	16.5
	65～69	123,378	117,290	6,088	4.9	14,065	12,980	1,085	7.7
	70～74	98,707	96,989	1,717	1.7	7,063	6,908	155	2.2
	75歳以上	163,915	163,478	431	0.3	5,068	5,050	18	0.4
	女 ¹⁾	1,868,859	1,320,946	547,438	29.3	635,833	143,968	491,768	77.4
	15歳未満	228,582	889	227,614	99.6	228,582	889	227,614	99.6
	15～19歳	86,384	5,174	81,203	94.0	85,492	4,419	81,066	94.8
	20～24	91,287	26,805	64,480	70.6	83,402	19,724	63,677	76.4
	25～29	97,647	56,701	40,946	41.9	61,962	22,888	39,074	63.1
30～34	112,332	86,078	26,253	23.4	38,771	16,100	22,670	58.5	
35～39	129,006	106,940	22,065	17.1	30,116	13,037	17,079	56.7	
40～44	157,793	133,664	24,128	15.3	29,699	13,301	16,397	55.2	
45～49	147,018	126,946	20,072	13.7	22,733	11,332	11,401	50.2	
50～54	123,186	107,590	15,595	12.7	14,902	8,190	6,712	45.0	
55～59	101,930	90,736	11,192	11.0	9,132	5,822	3,310	36.2	
60～64	106,793	98,982	7,811	7.3	7,574	5,883	1,691	22.3	
65～69	129,103	124,363	4,738	3.7	7,756	6,887	868	11.2	
70～74	111,753	110,596	1,154	1.0	5,287	5,107	178	3.4	
75歳以上	238,634	238,422	187	0.1	10,425	10,389	31	0.3	

1) 年齢「不詳」を含む。

2) 「同居しているか否か判定できない者」を含む。

3) 「単独世帯」、「夫婦のみの世帯」、「非親族を含む世帯」、「施設等の世帯」の世帯員も含む。

4) 本人からみて、親または配偶者の親がいると判定できる者に限る。

2 子との同居・非同居

子と「同居している」有配偶の者の割合は、男性は57.2%、女性は58.7%

男女別に子と「同居している」者の割合をみると、男性は29.0%（前回調査と比べ1.5ポイント低下）、女性は35.1%（同2.1ポイント低下）となっています。

年齢（5歳階級）別に子と「同居している」者の割合をみると、男性は40歳から54歳の各年齢階級で50%を超えており、女性は35歳から54歳の各年齢階級で60%を超えています。

配偶関係別に子と「同居している」者の割合をみると、有配偶の者は男女とも25歳から44歳までの各年齢階級で年齢が高くなるにつれて子との同居割合が高く、45歳以上の各年齢階級では年齢が高くなるにつれて子との同居割合が低くなっています。

また、死別・離別の者は、男性は年齢が高くなるにつれて子との同居割合が高くなる傾向で、女性は40歳からの各年齢階級で年齢が高くなるにつれて子との同居割合が低くなる傾向となっています。

【表18-3、図18-3】

図18-3 年齢（5歳階級）、配偶関係、男女別、子と「同居している」者の割合

（平成27年、令和2年）

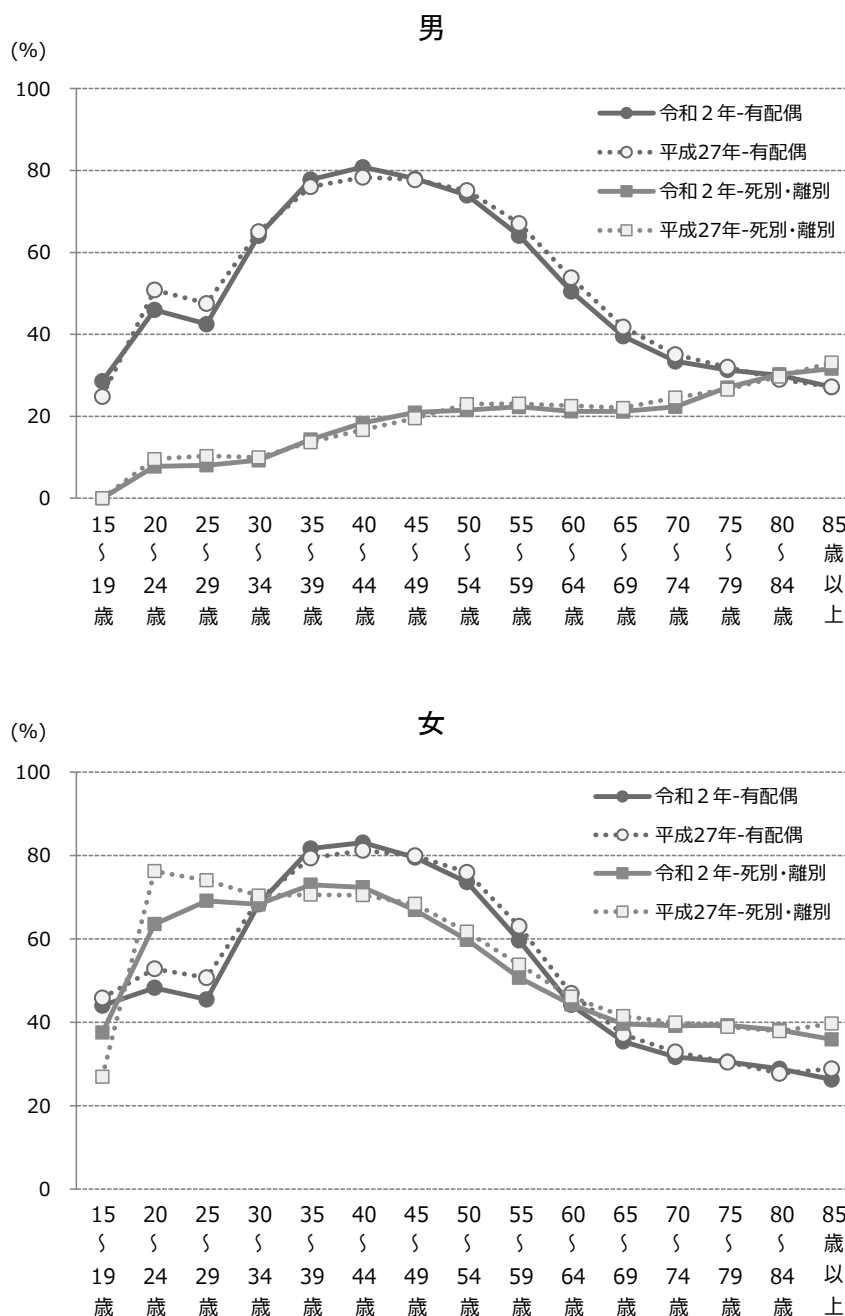


表 18-3 子との同居・非同居、配偶関係、年齢（5歳階級）、男女別人口（平成 27 年、令和 2 年）

男女 年齢	総数				うち有配偶				うち死別・離別			
	総数 ²⁾ (人)	同居して いない ³⁾ (人)	同居して いる ⁴⁾ (人)	同居の割合 (%)	総数 ²⁾ (人)	同居して いない ³⁾ (人)	同居して いる ⁴⁾ (人)	同居の割合 (%)	総数 ²⁾ (人)	同居して いない ³⁾ (人)	同居して いる ⁴⁾ (人)	同居の割合 (%)
令和 2 年												
男 ¹⁾	1,867,305	1,325,519	541,388	29.0	901,911	385,891	515,916	57.2	86,039	65,347	20,669	24.0
15～19歳	85,311	85,253	43	0.1	135	95	38	28.6	16	16	-	-
20～24	101,848	100,561	1,255	1.2	2,635	1,420	1,209	46.0	104	95	8	7.8
25～29	99,956	91,133	8,805	8.8	20,476	11,766	8,703	42.5	434	399	35	8.1
30～34	102,213	71,874	30,307	29.7	46,973	16,852	30,101	64.1	1,175	1,066	109	9.3
35～39	115,949	61,962	53,965	46.6	68,690	15,241	53,433	77.8	2,147	1,838	308	14.4
40～44	131,966	62,244	69,700	52.8	85,076	16,324	68,746	80.8	3,383	2,757	621	18.4
45～49	158,797	76,566	82,211	51.8	103,114	22,664	80,440	78.0	5,759	4,552	1,205	20.9
50～54	152,451	74,761	77,679	51.0	102,018	26,584	75,429	73.9	7,383	5,791	1,588	21.5
55～59	129,212	68,803	60,394	46.7	90,589	32,508	58,079	64.1	7,877	6,118	1,756	22.3
60～64	101,496	62,144	39,340	38.8	74,059	36,651	37,403	50.5	7,345	5,786	1,558	21.2
65～69	100,014	68,588	31,407	31.4	74,024	44,733	29,280	39.6	8,387	6,608	1,777	21.2
70～74	111,565	80,203	31,348	28.1	85,363	56,844	28,514	33.4	11,030	8,563	2,464	22.3
75～79	84,955	60,930	24,020	28.3	67,073	46,061	21,009	31.3	9,744	7,108	2,636	27.1
80～84	61,066	43,741	17,323	28.4	47,735	33,423	14,311	30.0	8,717	6,078	2,639	30.3
85歳以上	50,195	36,603	13,591	27.1	33,951	24,725	9,226	27.2	12,538	8,572	3,965	31.6
女 ¹⁾	1,910,186	1,238,658	670,753	35.1	914,576	377,541	536,880	58.7	262,445	148,803	113,364	43.2
15～19歳	81,761	81,603	131	0.2	176	98	77	44.0	16	10	6	37.5
20～24	98,774	96,143	2,589	2.6	4,359	2,251	2,098	48.2	263	93	162	63.5
25～29	96,298	81,779	14,453	15.0	28,796	15,693	13,087	45.5	1,044	317	709	69.1
30～34	98,388	56,420	41,921	42.6	57,396	18,196	39,184	68.3	2,414	760	1,636	68.3
35～39	111,805	42,925	68,821	61.6	78,480	14,388	64,067	81.7	4,306	1,158	3,128	73.0
40～44	127,867	42,889	84,937	66.4	93,995	15,907	78,074	83.1	6,670	1,838	4,814	72.4
45～49	156,676	55,256	101,363	64.7	114,461	23,437	91,013	79.5	11,583	3,824	7,732	66.9
50～54	145,746	56,336	89,335	61.3	107,001	28,255	78,727	73.6	13,911	5,583	8,288	59.8
55～59	121,013	58,683	62,278	51.5	89,598	36,202	53,389	59.6	14,719	7,246	7,442	50.7
60～64	98,782	58,830	39,903	40.4	73,794	41,202	32,577	44.2	14,467	8,049	6,390	44.3
65～69	102,498	67,752	34,712	33.9	74,500	48,157	26,335	35.4	18,868	11,382	7,466	39.6
70～74	123,429	84,177	39,211	31.8	82,462	56,358	26,099	31.7	30,216	18,371	11,817	39.1
75～79	104,996	71,136	33,840	32.2	59,225	41,154	18,067	30.5	36,442	22,132	14,304	39.3
80～84	82,682	56,180	26,489	32.0	33,760	24,022	9,734	28.8	39,855	24,658	15,192	38.1
85歳以上	99,183	68,400	30,770	31.0	16,573	12,221	4,352	26.3	67,671	43,382	24,278	35.9
平成 27 年												
男 ¹⁾	1,855,985	1,288,595	566,325	30.5	918,899	376,900	541,879	59.0	90,148	68,523	21,598	24.0
15～19歳	91,676	91,614	48	0.1	174	130	43	24.9	16	16	-	-
20～24	99,353	97,843	1,472	1.5	2,823	1,384	1,431	50.8	125	113	12	9.6
25～29	103,559	93,119	10,407	10.1	21,669	11,348	10,303	47.6	532	477	55	10.3
30～34	117,691	81,392	36,253	30.8	55,347	19,319	35,996	65.1	1,475	1,325	147	10.0
35～39	134,780	73,377	61,381	45.5	79,957	19,145	60,800	76.1	2,835	2,446	388	13.7
40～44	162,704	80,749	81,932	50.4	103,118	22,328	80,779	78.3	5,100	4,245	851	16.7
45～49	156,712	73,599	83,094	53.0	104,667	23,283	81,373	77.8	6,767	5,443	1,322	19.5
50～54	133,725	60,796	72,907	54.5	94,268	23,464	70,799	75.1	7,427	5,717	1,707	23.0
55～59	106,852	52,423	54,410	50.9	78,225	25,727	52,492	67.1	7,000	5,383	1,616	23.1
60～64	107,863	62,812	45,028	41.8	79,608	36,746	42,855	53.8	8,604	6,657	1,941	22.6
65～69	123,378	81,182	42,182	34.2	94,340	54,906	39,432	41.8	11,510	8,965	2,539	22.1
70～74	98,707	68,509	30,194	30.6	78,298	50,840	27,455	35.1	10,536	7,945	2,591	24.6
75～79	76,601	54,008	22,587	29.5	62,100	42,213	19,883	32.0	9,570	7,029	2,540	26.5
80～84	51,934	37,405	14,529	28.0	40,858	29,000	11,858	29.0	8,527	5,992	2,535	29.7
85歳以上	35,380	25,479	9,901	28.0	23,447	17,067	6,380	27.2	10,124	6,770	3,354	33.1
女 ¹⁾	1,868,859	1,172,501	695,345	37.2	929,498	365,170	564,150	60.7	263,273	144,065	118,957	45.2
15～19歳	86,384	86,172	194	0.2	276	149	126	45.8	28	19	7	26.9
20～24	91,287	88,081	3,161	3.5	5,015	2,363	2,643	52.8	309	72	231	76.2
25～29	97,647	80,347	17,246	17.7	31,119	15,338	15,763	50.7	1,251	322	917	74.0
30～34	112,332	62,181	50,083	44.6	68,015	20,798	47,182	69.4	2,988	880	2,090	70.4
35～39	129,006	51,645	77,310	60.0	91,565	18,872	72,667	79.4	5,126	1,504	3,609	70.6
40～44	157,793	55,236	102,490	65.0	116,279	21,853	94,407	81.2	9,493	2,796	6,673	70.5
45～49	147,018	49,188	97,759	66.5	110,356	22,143	88,197	79.9	12,027	3,793	8,198	68.4
50～54	123,186	42,822	80,318	65.2	93,882	22,561	71,312	76.0	12,936	4,946	7,966	61.7
55～59	101,930	44,724	57,167	56.1	78,872	29,159	49,702	63.0	12,699	5,856	6,824	53.8
60～64	106,793	60,439	46,302	43.4	81,360	43,184	38,161	46.9	16,367	8,807	7,532	46.1
65～69	129,103	82,914	46,131	35.7	93,519	58,870	34,641	37.0	26,052	15,232	10,784	41.5
70～74	111,753	74,359	37,366	33.4	73,016	49,016	23,994	32.9	31,515	18,922	12,582	39.9
75～79	91,561	61,631	29,907	32.7	49,163	34,198	14,961	30.4	36,245	22,143	14,089	38.9
80～84	72,302	49,053	23,239	32.1	26,408	19,086	7,321	27.7	39,880	24,787	15,090	37.8
85歳以上	74,771	48,089	26,672	35.7	10,653	7,580	3,073	28.8	56,357	33,986	22,364	39.7

1) 15歳未満及び年齢「不詳」を含む。
 2) 実数は「同居しているか否か判定できない者」を含む。
 3) 「単独世帯」、「夫婦のみの世帯」、「非親族を含む世帯」、「施設等の世帯」の世帯員も含む。
 4) 本人からみて、子または子の配偶者がいると判定できる者に限る。