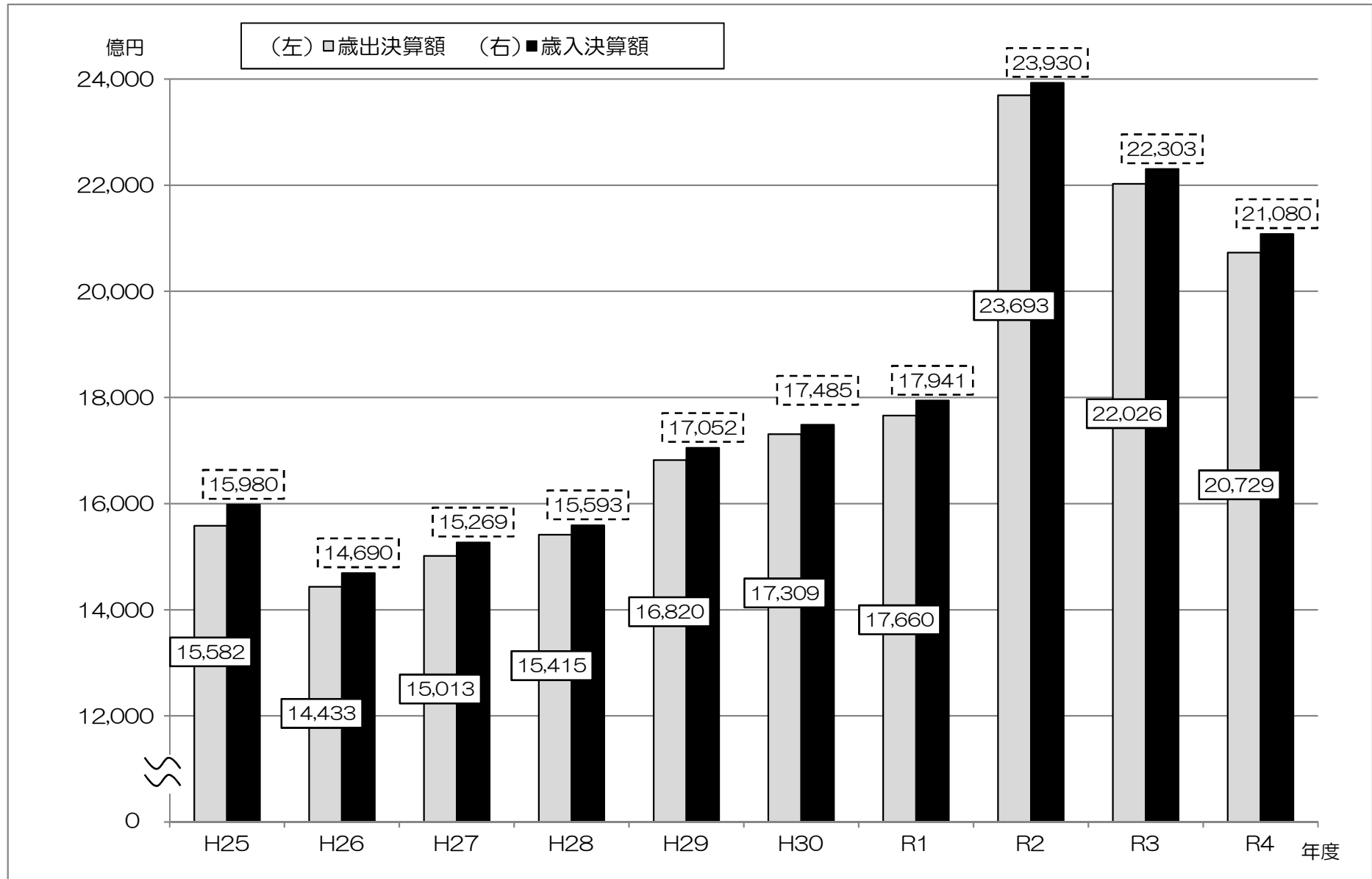


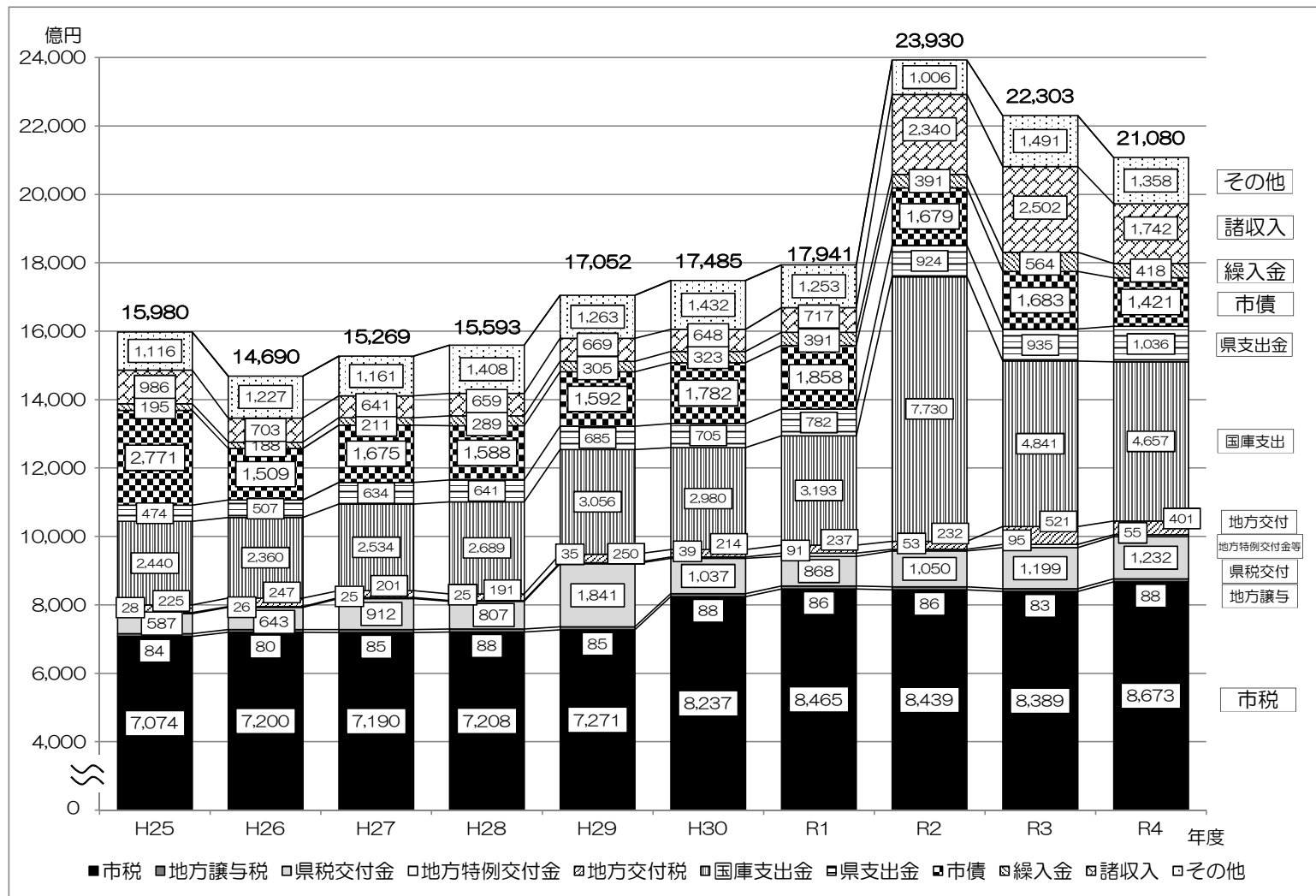
1 歳入・歳出決算額の推移



(単位：億円)

	H25	H26	H27	H28	H29	H30	R1	R2	R3	R4
歳出決算額	15,582	14,433	15,013	15,415	16,820	17,309	17,660	23,693	22,026	20,729
歳入決算額	15,980	14,690	15,269	15,593	17,052	17,485	17,941	23,930	22,303	21,080

2 歳入決算額の推移

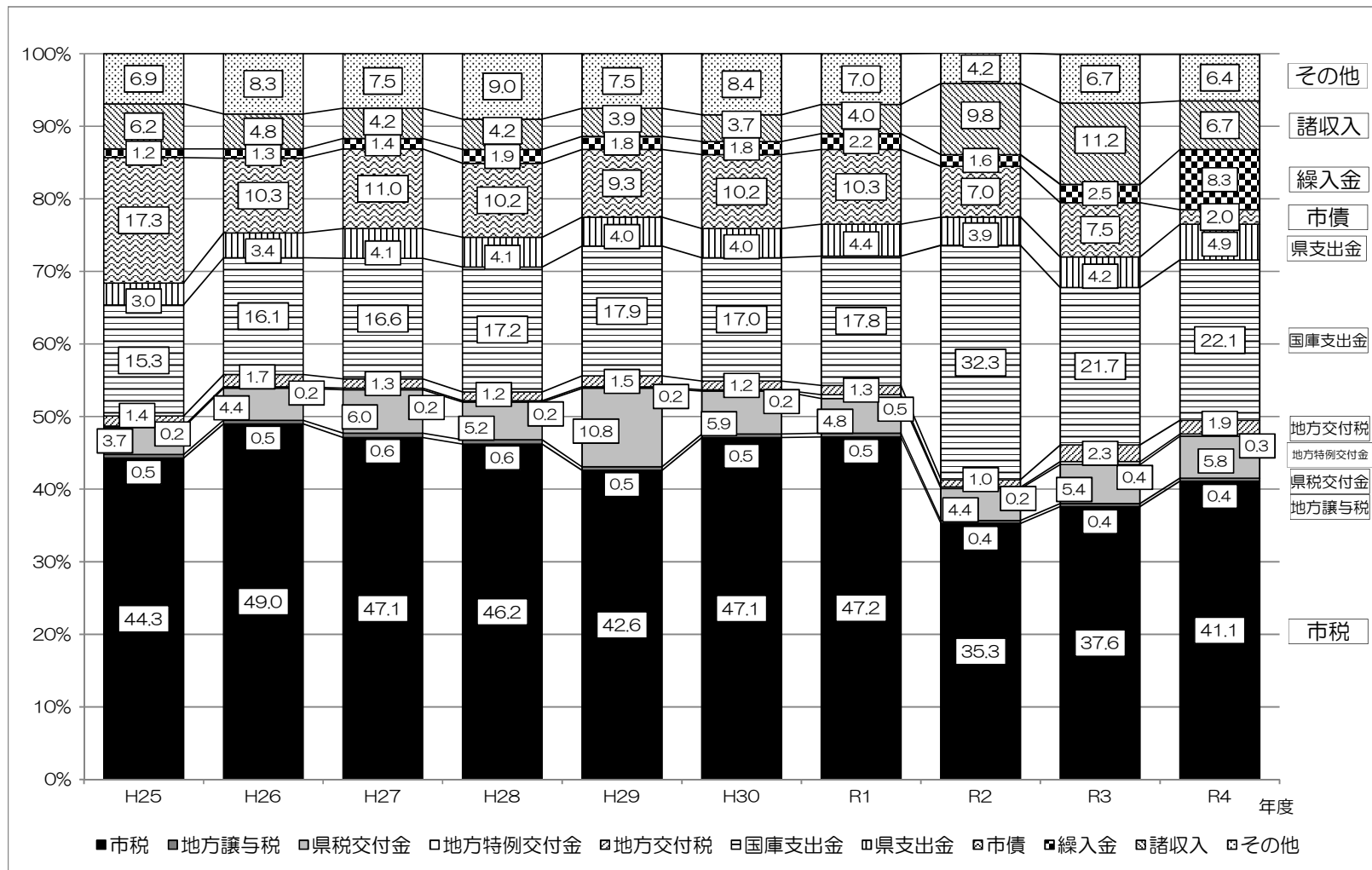


(単位：億円)

	H25	H26	H27	H28	H29	H30	R1	R2	R3	R4
市税	7,074	7,200	7,190	7,208	7,271	8,237	8,465	8,439	8,389	8,673
地方譲与税	84	80	85	88	85	88	86	86	83	88
県税交付金	587	643	912	807	1,841	1,037	868	1,050	1,199	1,232
地方特例交付金	28	26	25	25	35	39	91	53	95	55
地方交付税	225	247	201	191	250	214	237	232	521	401
国庫支出金	2,440	2,360	2,534	2,689	3,056	2,980	3,193	7,730	4,841	4,657
県支出金	474	507	634	641	685	705	782	924	935	1,036
市債	2,771	1,509	1,675	1,588	1,592	1,782	1,858	1,679	1,683	1,421
繰入金	195	188	211	289	305	323	391	391	564	418
諸収入	986	703	641	659	669	648	717	2,340	2,502	1,742
その他	1,116	1,227	1,161	1,408	1,263	1,432	1,253	1,006	1,491	1,358
合計	15,980	14,690	15,269	15,593	17,052	17,485	17,941	23,930	22,303	21,080

※各項目で単位未満を四捨五入しているため、合計が一致しない場合があります。

3 歳入決算構成比の推移

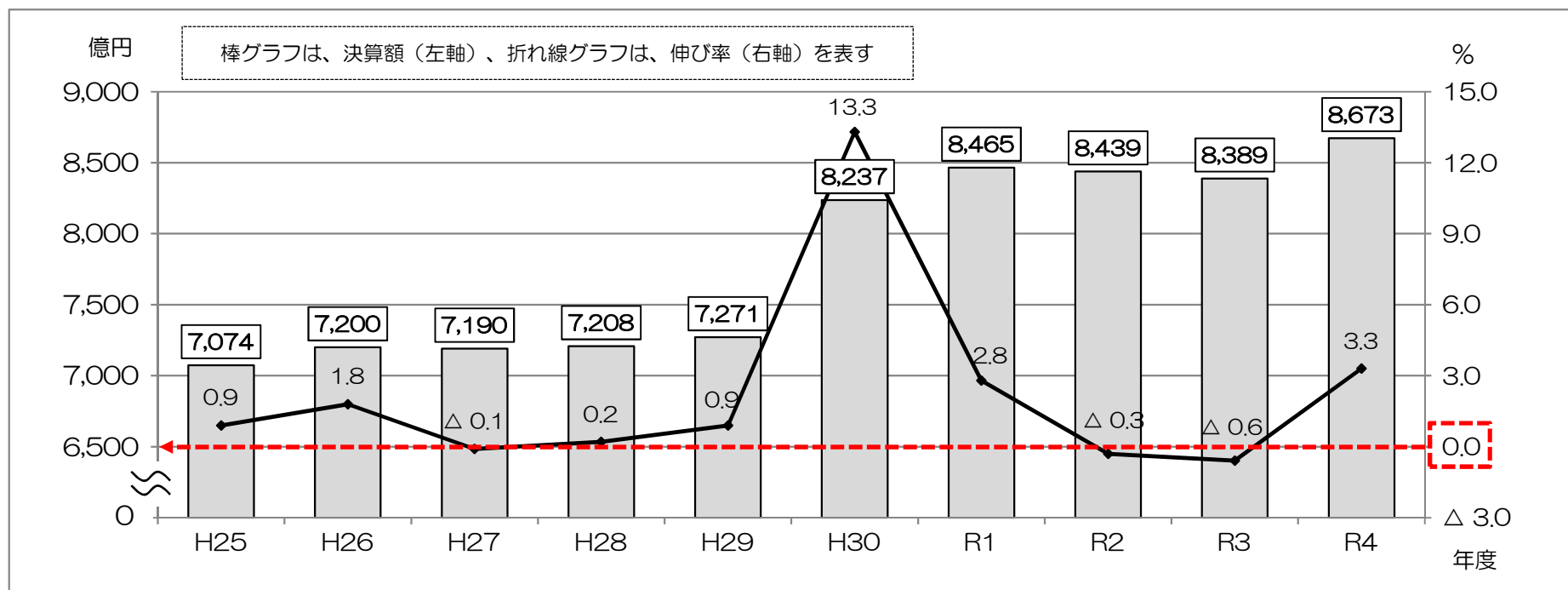


(単位：%)

	H25	H26	H27	H28	H29	H30	R1	R2	R3	R4
市税	44.3	49.0	47.1	46.2	42.6	47.1	47.2	35.3	37.6	41.1
地方譲与税	0.5	0.5	0.6	0.6	0.5	0.5	0.5	0.4	0.4	0.4
県税交付金	3.7	4.4	6.0	5.2	10.8	5.9	4.8	4.4	5.4	5.8
地方特例交付金	0.2	0.2	0.2	0.2	0.2	0.2	0.5	0.2	0.4	0.3
地方交付税	1.4	1.7	1.3	1.2	1.5	1.2	1.3	1.0	2.3	1.9
国庫支出金	15.3	16.1	16.6	17.2	17.9	17.0	17.8	32.3	21.7	22.1
県支出金	3.0	3.4	4.1	4.1	4.0	4.0	4.4	3.9	4.2	4.9
市債	17.3	10.3	11.0	10.2	9.3	10.2	10.3	7.0	7.5	2.0
繰入金	1.2	1.3	1.4	1.9	1.8	1.8	2.2	1.6	2.5	8.3
諸収入	6.2	4.8	4.2	4.2	3.9	3.7	4.0	9.8	11.2	6.7
その他	6.9	8.3	7.5	9.0	7.5	8.4	7.0	4.2	6.7	6.4
合計	100.0	100.0	100.0	100.0	100.0	100.0	100.0	100.0	100.0	100.0

※各項目で単位未満を四捨五入しているため、合計が一致しない場合があります。

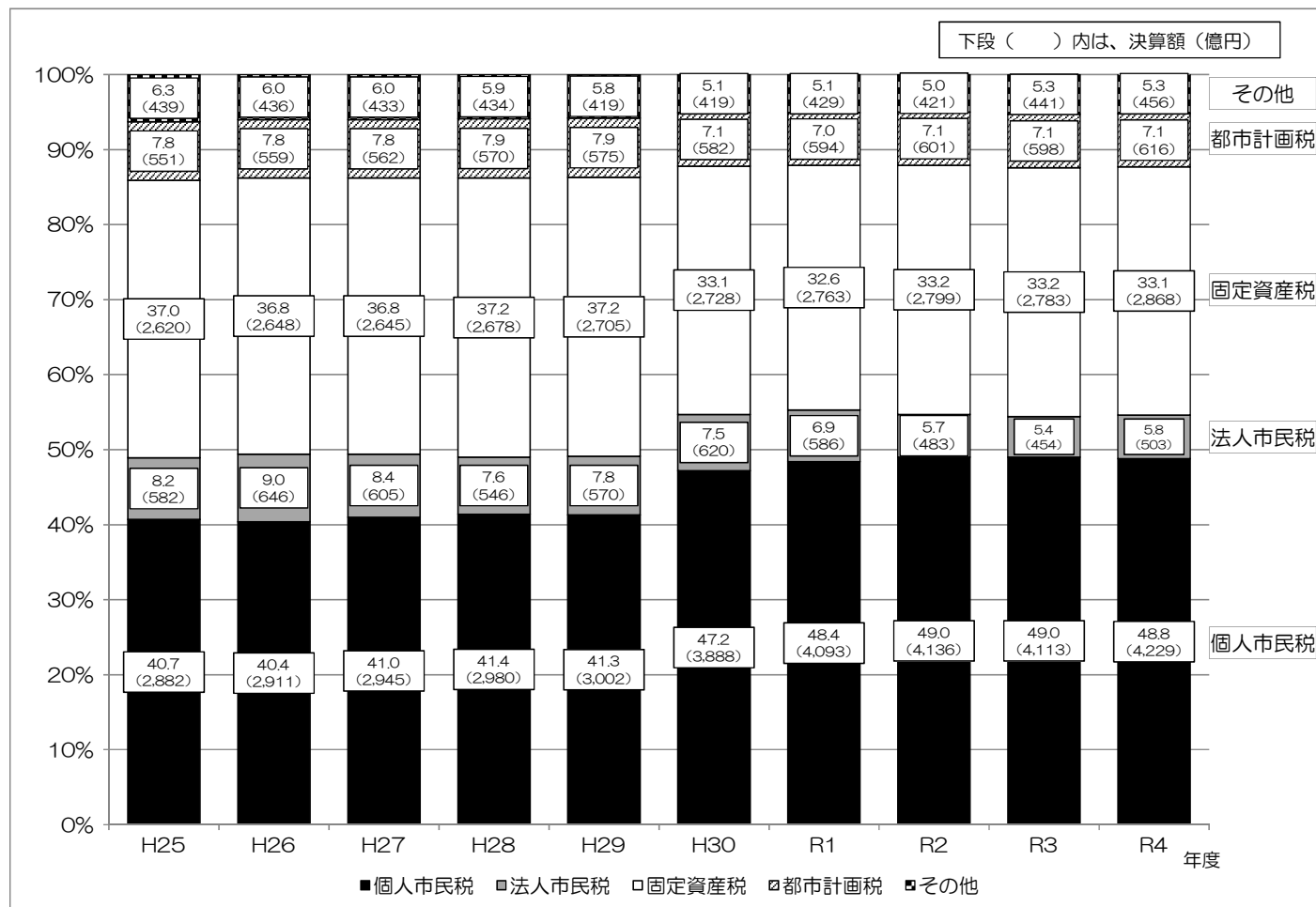
4 市税決算額と伸び率の推移



(単位：億円、%)

	H25	H26	H27	H28	H29	H30	R1	R2	R3	R4
市税決算額	7,074	7,200	7,190	7,208	7,271	8,237	8,465	8,439	8,389	8,673
伸び率	0.9	1.8	△ 0.1	0.2	0.9	13.3	2.8	△ 0.3	△ 0.6	3.3

5 市税決算構成比の推移



構成比

(単位：%)

	H25	H26	H27	H28	H29	H30	R1	R2	R3	R4
個人市民税	40.7	40.4	41.0	41.4	41.3	47.2	48.4	49.0	49.0	48.8
法人市民税	8.2	9.0	8.4	7.6	7.8	7.5	6.9	5.7	5.4	5.8
固定資産税	37.0	36.8	36.8	37.2	37.2	33.1	32.6	33.2	33.2	33.1
都市計画税	7.8	7.8	7.8	7.9	7.9	7.1	7.0	7.1	7.1	7.1
その他	6.3	6.0	6.0	5.9	5.8	5.1	5.1	5.0	5.3	5.3
合計	100.0	100.0	100.0	100.0	100.0	100.0	100.0	100.0	100.0	100.0

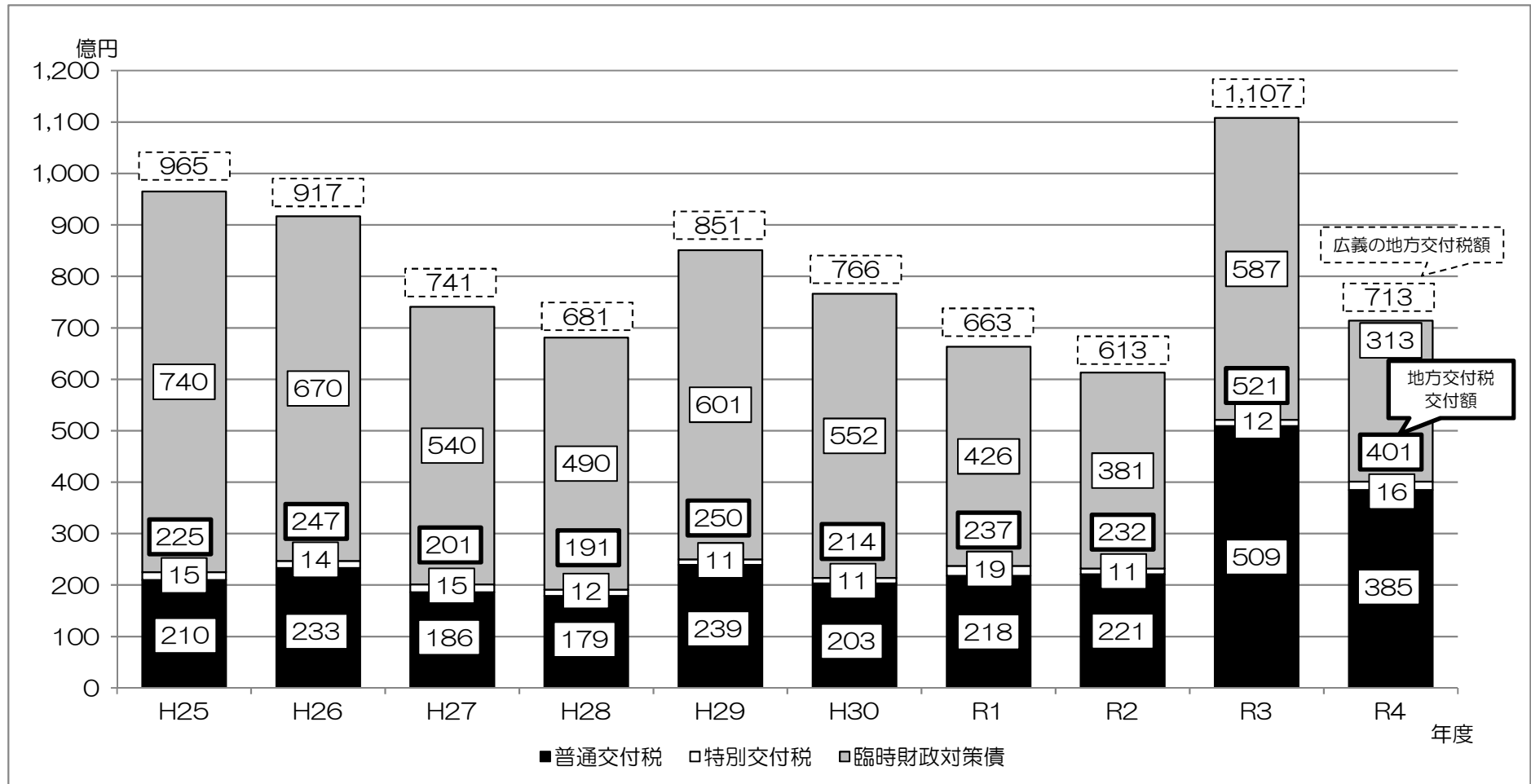
決算額

(単位：億円)

	H25	H26	H27	H28	H29	H30	R1	R2	R3	R4
個人市民税	2,882	2,911	2,945	2,980	3,002	3,888	4,093	4,136	4,113	4,229
法人市民税	582	646	605	546	570	620	586	483	454	503
固定資産税	2,620	2,648	2,645	2,678	2,705	2,728	2,763	2,799	2,783	2,868
都市計画税	551	559	562	570	575	582	594	601	598	616
その他	439	436	433	434	419	419	429	421	441	456
合計	7,074	7,200	7,190	7,208	7,271	8,237	8,465	8,439	8,389	8,673

※各項目で単位未満を四捨五入しているため、合計が一致しない場合があります。

6 地方交付税の推移

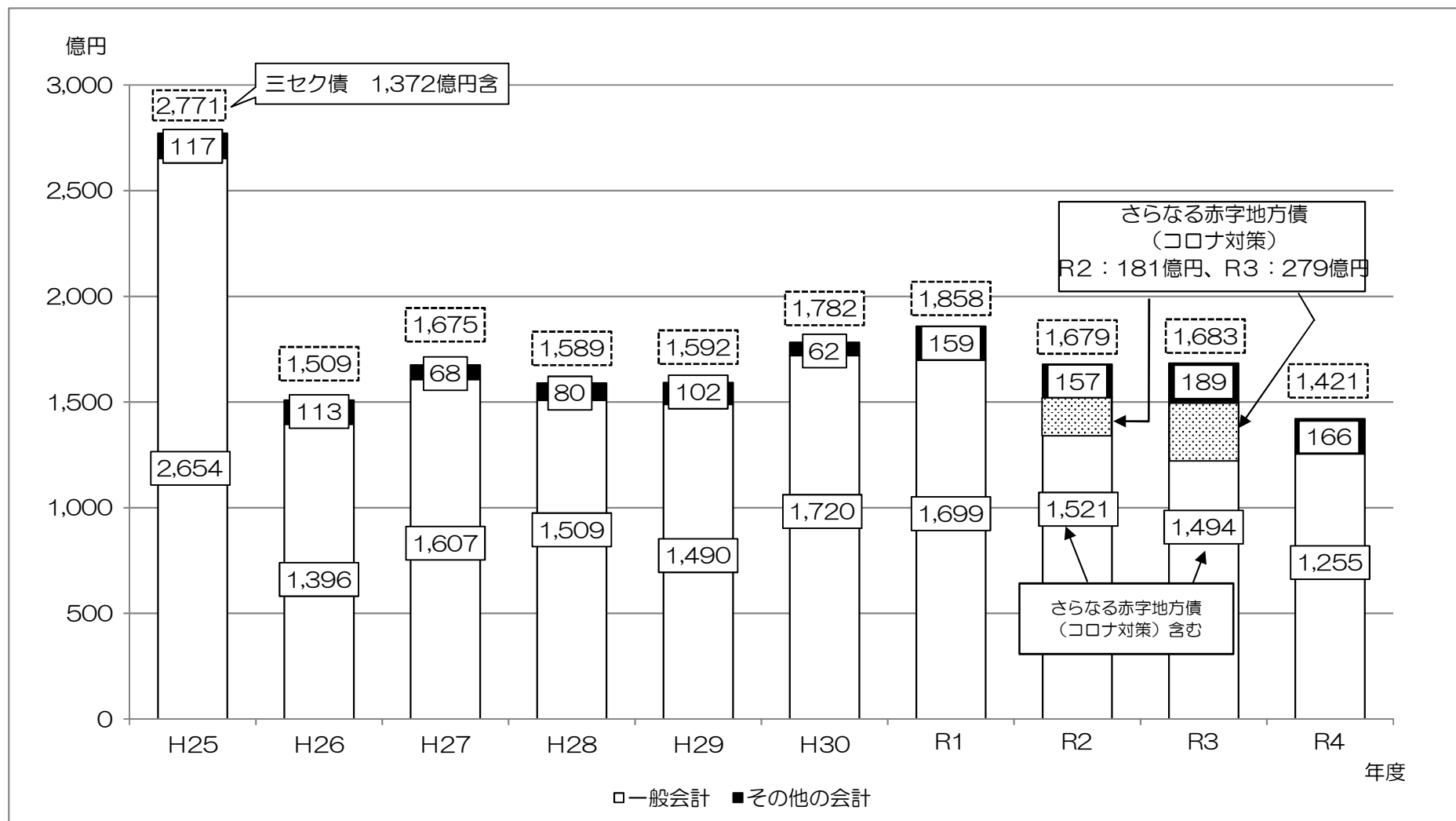


(単位：億円)

	H25	H26	H27	H28	H29	H30	R1	R2	R3	R4
普通交付税	210	233	186	179	239	203	218	221	509	385
特別交付税	15	14	15	12	11	11	19	11	12	16
合計	225	247	201	191	250	214	237	232	521	401
臨時財政対策債	740	670	540	490	601	552	426	381	587	313
広義の地方交付税額	965	917	741	681	851	766	663	613	1,107	713

※各項目で単位未満を四捨五入しているため、合計等が一致しない場合があります。

7 市債発行額の推移

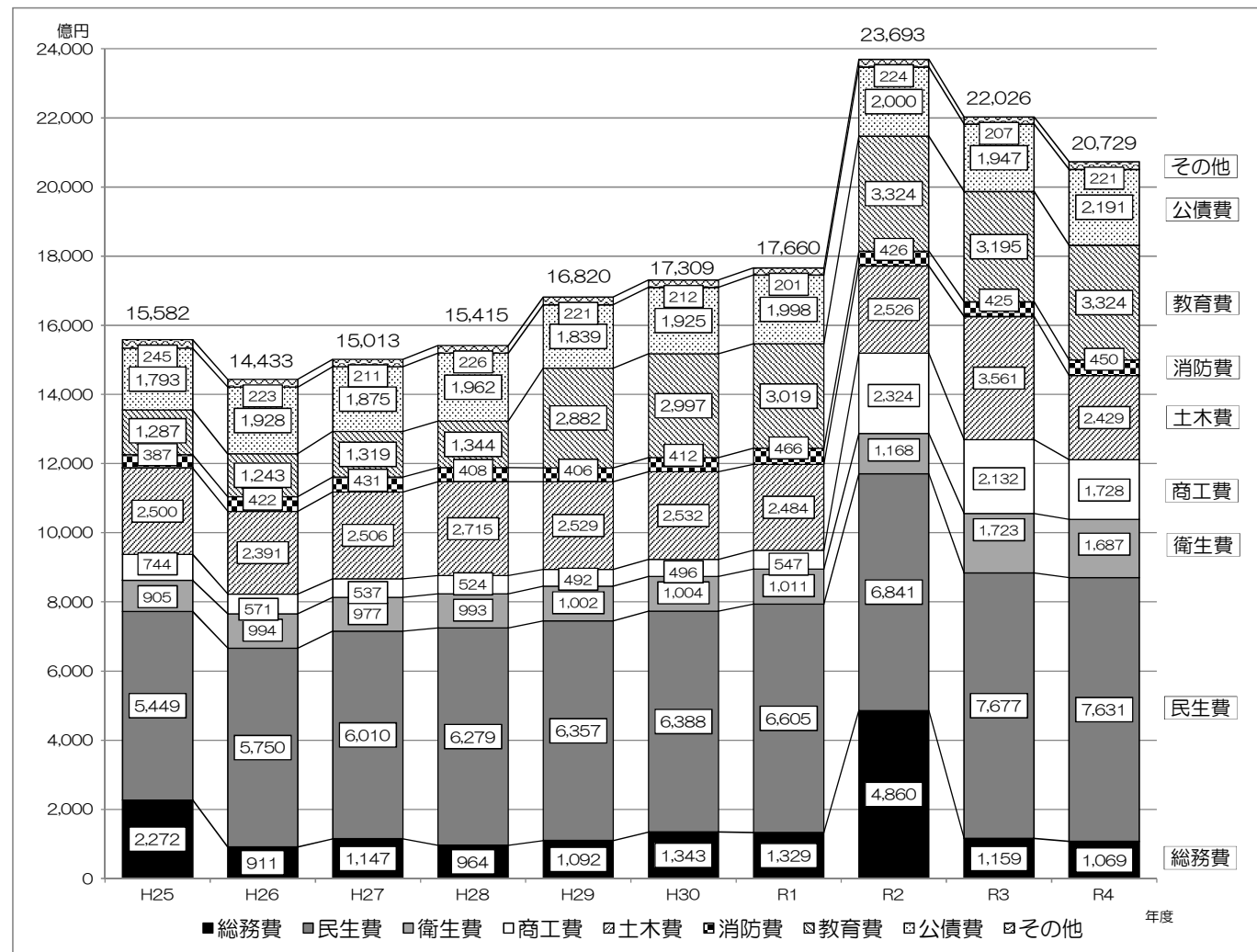


(単位：億円)

	H25	H26	H27	H28	H29	H30	R1	R2	R3	R4
一般会計	2,654	1,396	1,607	1,509	1,490	1,720	1,699	1,521	1,494	1,255
その他の会計	117	113	68	80	102	62	159	157	189	166
合計	2,771	1,509	1,675	1,589	1,592	1,782	1,858	1,679	1,683	1,421

※各項目で単位未満を四捨五入しているため、合計が一致しない場合があります。

8 目的別歳出決算額の推移



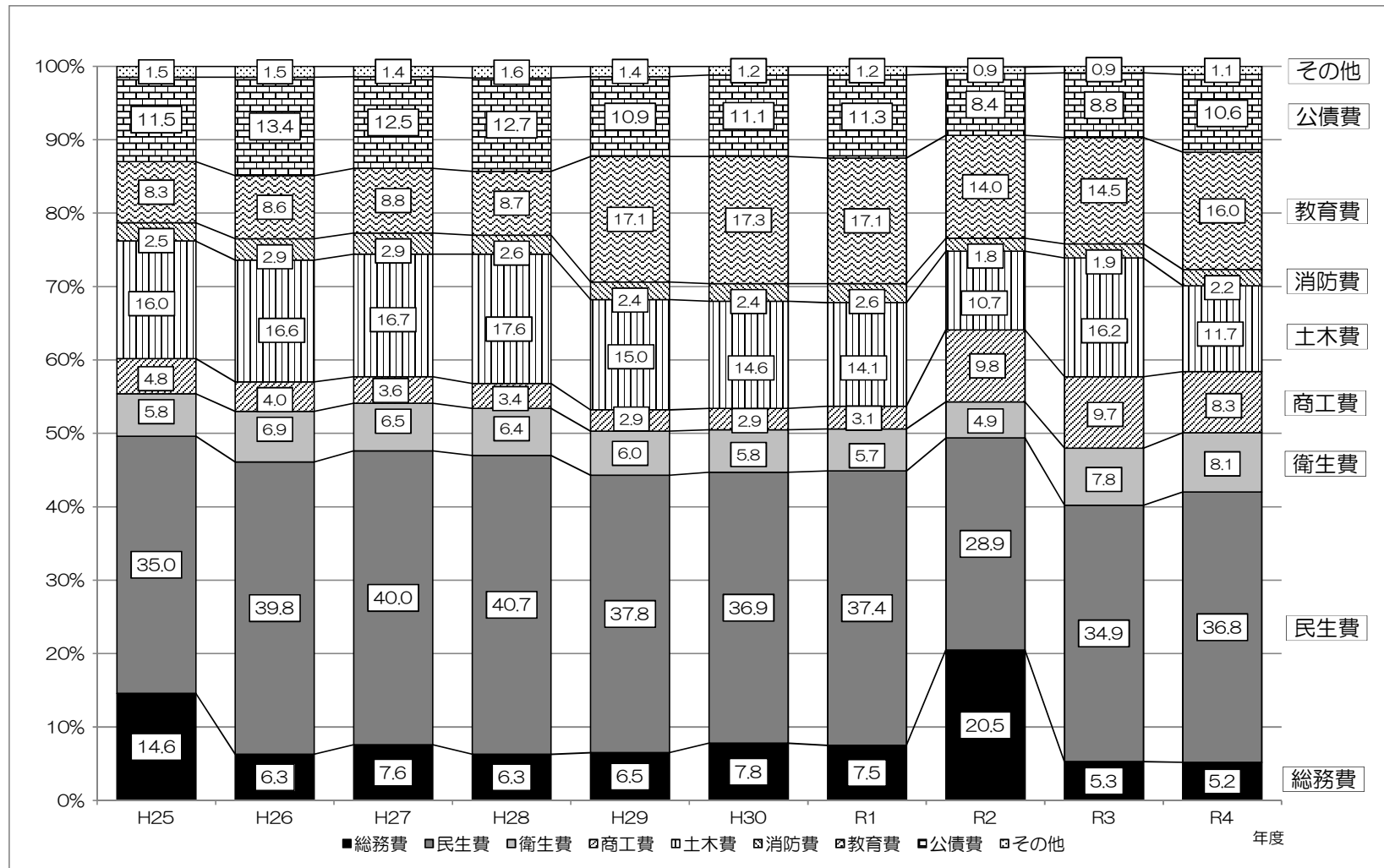
(単位: 億円)

	H25	H26	H27	H28	H29	H30	R1	R2	R3	R4
総務費	2,272	911	1,147	964	1,092	1,343	1,329	4,860	1,159	1,069
民生費	5,449	5,750	6,010	6,279	6,357	6,388	6,605	6,841	7,677	7,631
衛生費	905	994	977	993	1,002	1,004	1,011	1,168	1,723	1,687
商工費	744	571	537	524	492	496	547	2,324	2,132	1,728
土木費	2,500	2,391	2,506	2,715	2,529	2,532	2,484	2,526	3,561	2,429
消防費	387	422	431	408	406	412	466	426	425	450
教育費	1,287	1,243	1,319	1,344	2,882	2,997	3,019	3,324	3,195	3,324
公債費	1,793	1,928	1,875	1,962	1,839	1,925	1,998	2,000	1,947	2,191
その他	245	223	211	226	221	212	201	224	207	221
合計	15,582	14,433	15,013	15,415	16,820	17,309	17,660	23,693	22,026	20,729

※各項目で単位未満を四捨五入しているため、合計が一致しない場合があります。

- 総務費…総務的な事務に関する経費 ●民生費…福祉(社会福祉、老人福祉、児童福祉、生活保護)に関する経費
- 衛生費…保健衛生、ごみ処理等に関する経費 ●商工費…地域経済の振興に関する経費
- 土木費…道路・港湾・橋・公園等の整備、市街地再開発等、都市基盤の整備に関する経費 ●消防費…防災に関する経費
- 教育費…学校教育・スポーツ振興に関する経費 ●公債費…市債の償還に関する経費 ●その他…議会、労働、農林水産業、諸支出金

9 目的別歳出決算構成比の推移

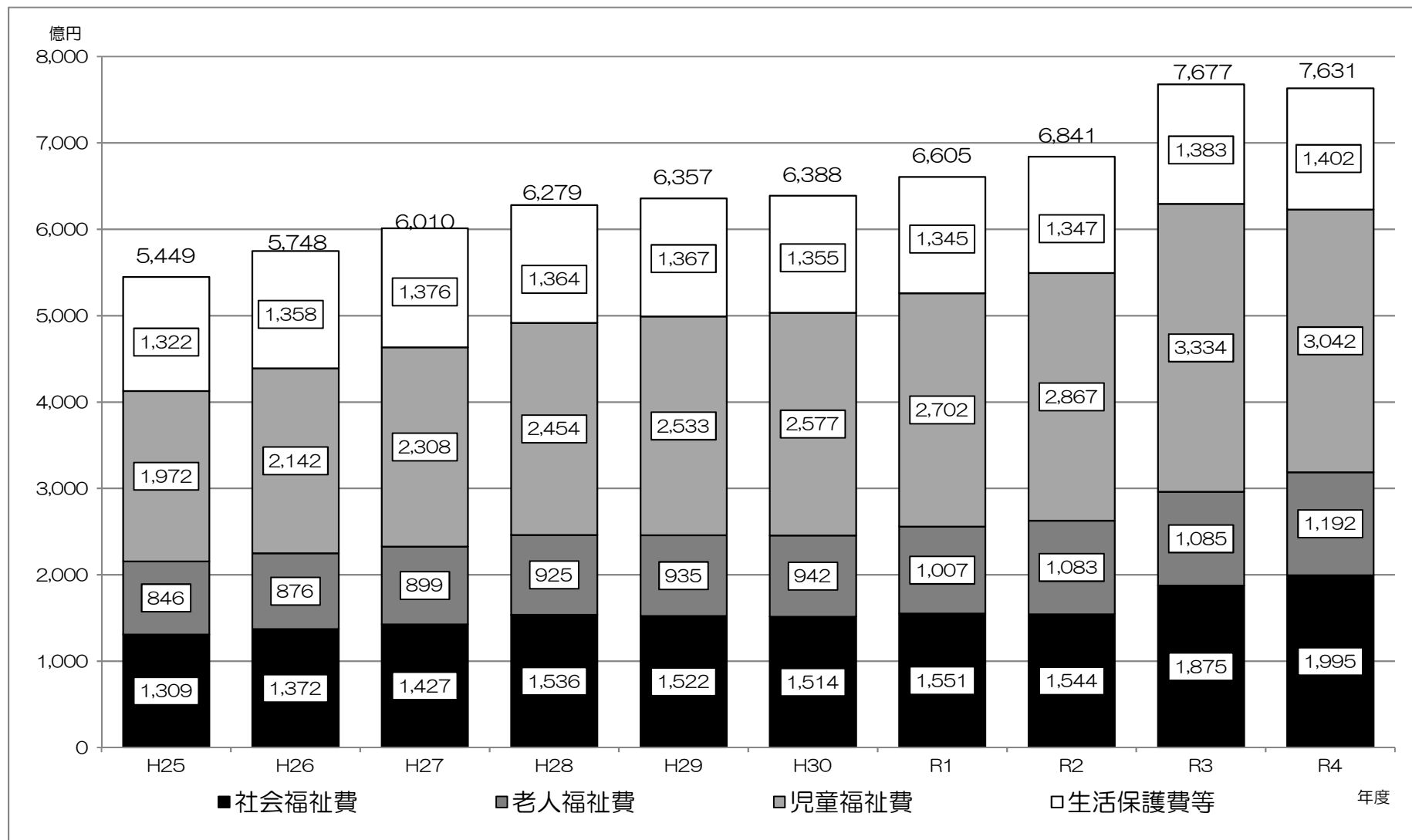


(単位：%)

	H25	H26	H27	H28	H29	H30	R1	R2	R3	R4
総務費	14.6	6.3	7.6	6.3	6.5	7.8	7.5	20.5	5.3	5.2
民生費	35.0	39.8	40.0	40.7	37.8	36.9	37.4	28.9	34.9	36.8
衛生費	5.8	6.9	6.5	6.4	6.0	5.8	5.7	4.9	7.8	8.1
商工費	4.8	4.0	3.6	3.4	2.9	2.9	3.1	9.8	9.7	8.3
土木費	16.0	16.6	16.7	17.6	15.0	14.6	14.1	10.7	16.2	11.7
消防費	2.5	2.9	2.9	2.6	2.4	2.4	2.6	1.8	1.9	2.2
教育費	8.3	8.6	8.8	8.7	17.1	17.3	17.1	14.0	14.5	16.0
公債費	11.5	13.4	12.5	12.7	10.9	11.1	11.3	8.4	8.8	10.6
その他	1.5	1.5	1.4	1.6	1.4	1.2	1.2	0.9	0.9	1.1
合計	100.0	100.0	100.0	100.0	100.0	100.0	100.0	100.0	100.0	100.0

※各項目で単位未満を四捨五入しているため、合計が一致しない場合があります。

【参考】 民生費内訳歳出決算額の推移

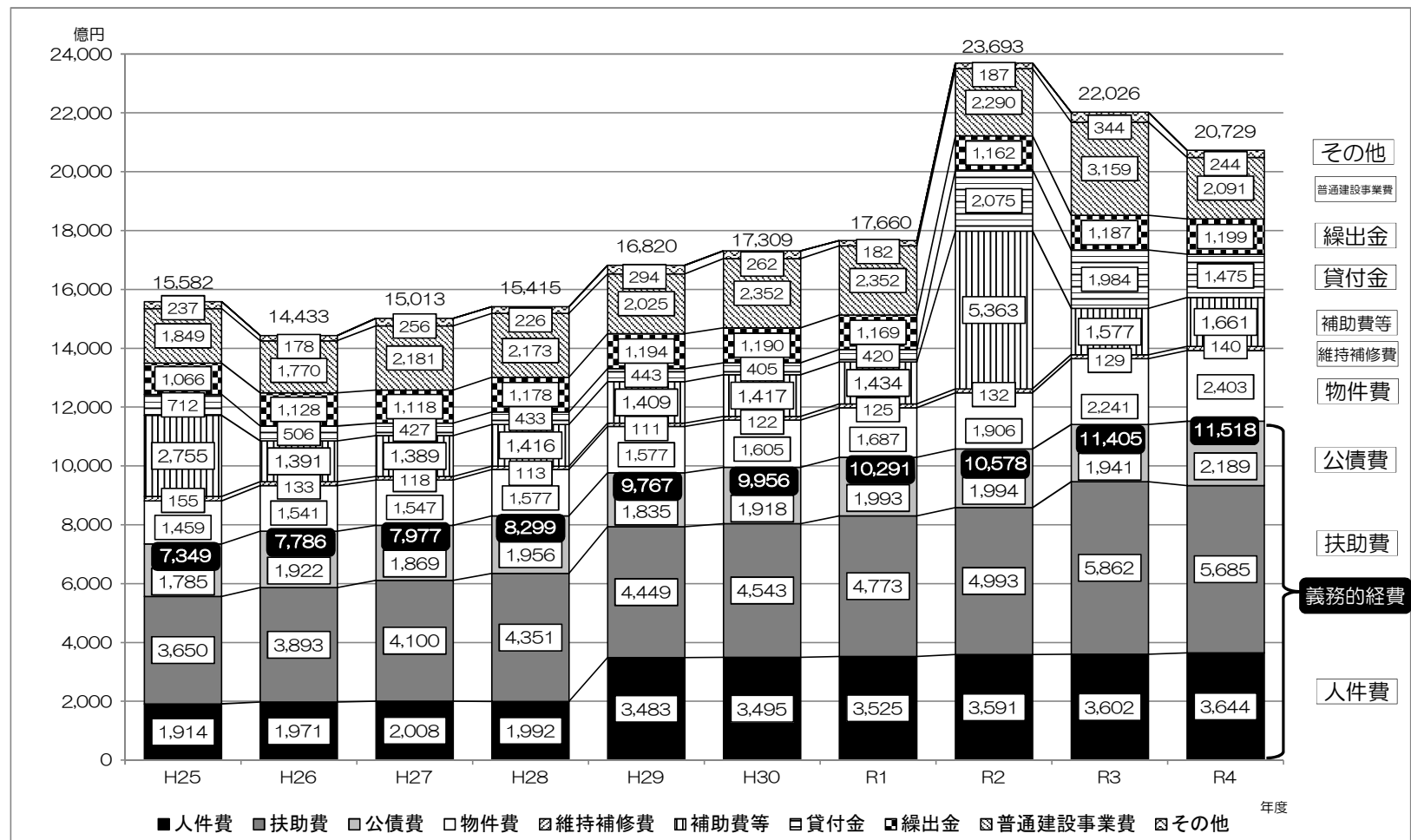


(単位：億円)

	H25	H26	H27	H28	H29	H30	R1	R2	R3	R4
社会福祉費	1,309	1,372	1,427	1,536	1,522	1,514	1,551	1,544	1,875	1,995
老人福祉費	846	876	899	925	935	942	1,007	1,083	1,085	1,192
児童福祉費	1,972	2,142	2,308	2,454	2,533	2,577	2,702	2,867	3,334	3,042
生活保護費等	1,322	1,358	1,376	1,364	1,367	1,355	1,345	1,347	1,383	1,402
合計	5,449	5,748	6,010	6,279	6,357	6,388	6,605	6,841	7,677	7,631

※各項目で単位未満を四捨五入しているため、合計が一致しない場合があります。

10 性質別歳出決算額の推移

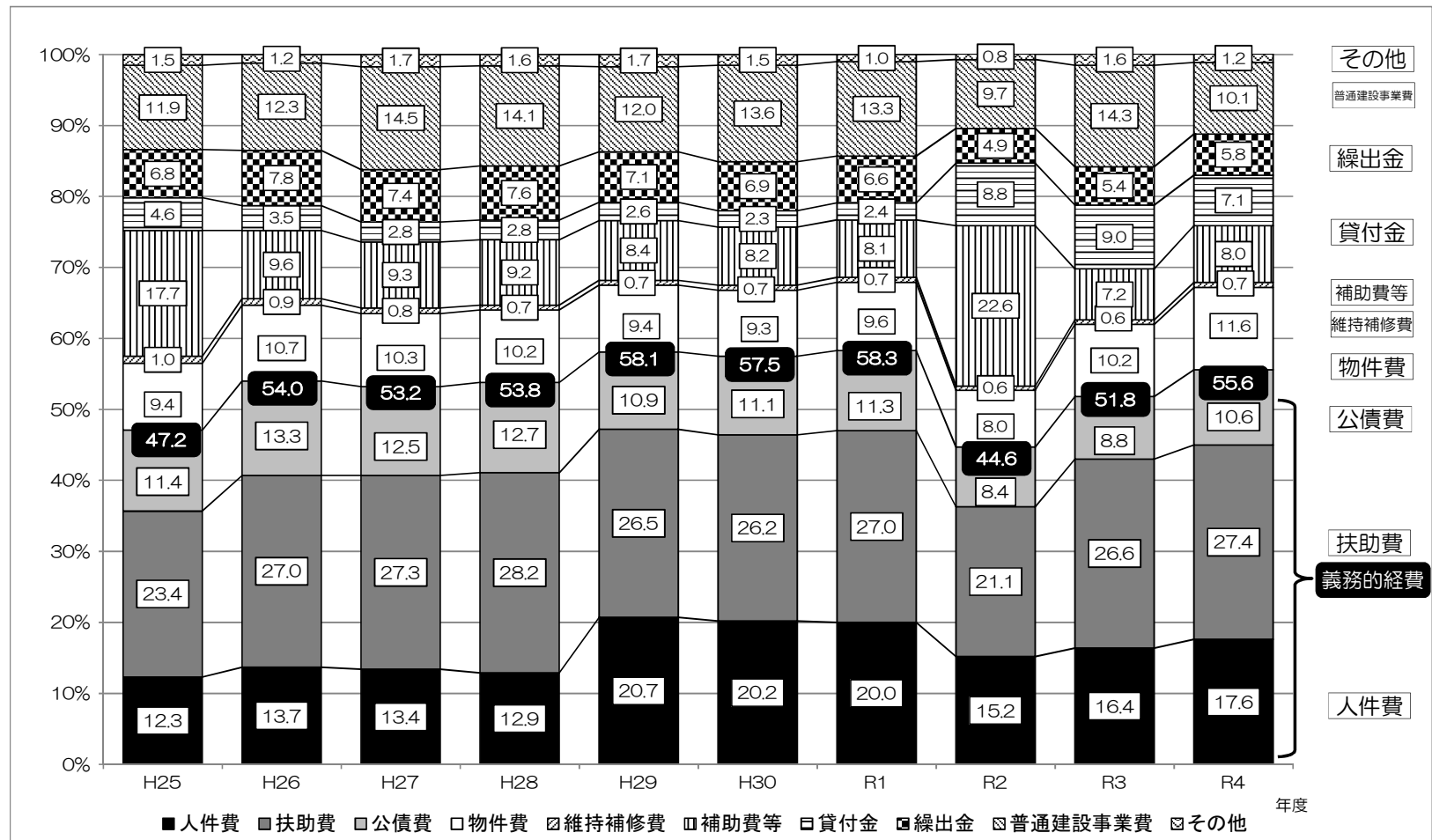


(単位：億円)

	H25	H26	H27	H28	H29	H30	R1	R2	R3	R4
人件費	1,914	1,971	2,008	1,992	3,483	3,495	3,525	3,591	3,602	3,644
扶助費	3,650	3,893	4,100	4,351	4,449	4,543	4,773	4,993	5,862	5,685
公債費	1,785	1,922	1,869	1,956	1,835	1,918	1,993	1,994	1,941	2,189
物件費	1,459	1,541	1,547	1,577	1,577	1,605	1,687	1,906	2,241	2,403
維持補修費	155	133	118	113	111	122	125	132	129	140
補助費等	2,755	1,391	1,389	1,416	1,409	1,417	1,434	5,363	1,577	1,661
貸付金	712	506	427	433	443	405	420	2,075	1,984	1,475
繰出金	1,066	1,128	1,118	1,178	1,194	1,190	1,169	1,162	1,187	1,199
普通建設事業費	1,849	1,770	2,181	2,173	2,025	2,352	2,352	2,290	3,159	2,091
その他	237	178	256	226	294	262	182	187	344	244
合計	15,582	14,433	15,013	15,415	16,820	17,309	17,660	23,693	22,026	20,729
義務的経費	7,349	7,786	7,977	8,299	9,767	9,956	10,291	10,578	11,405	11,518

※各項目で単位未満を四捨五入しているため、合計等が一致しない場合があります。

11 性質別歳出決算構成比の推移

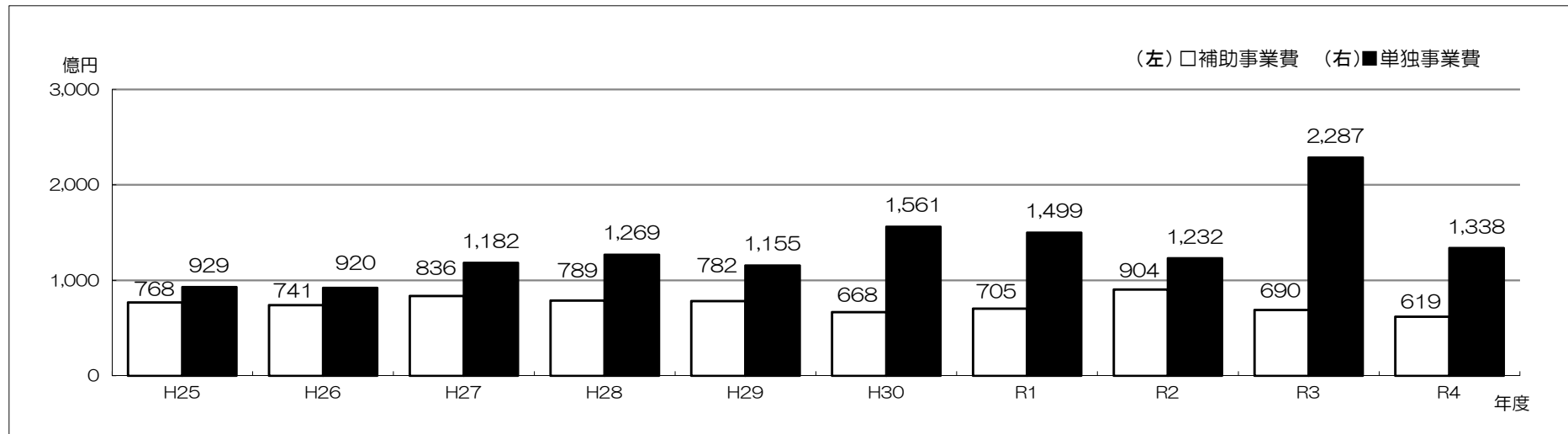


(単位：%)

	H25	H26	H27	H28	H29	H30	R1	R2	R3	R4
人件費	12.3	13.7	13.4	12.9	20.7	20.2	20.0	15.2	16.4	17.6
扶助費	23.4	27.0	27.3	28.2	26.5	26.2	27.0	21.1	26.6	27.4
公債費	11.4	13.3	12.5	12.7	10.9	11.1	11.3	8.4	8.8	10.6
物件費	9.4	10.7	10.3	10.2	9.4	9.3	9.6	8.0	10.2	11.6
維持補修費	1.0	0.9	0.8	0.7	0.7	0.7	0.7	0.6	0.6	0.7
補助費等	17.7	9.6	9.3	9.2	8.4	8.2	8.1	22.6	7.2	8.0
貸付金	4.6	3.5	2.8	2.8	2.6	2.3	2.4	8.8	9.0	7.1
繰出金	6.8	7.8	7.4	7.6	7.1	6.9	6.6	4.9	5.4	5.8
普通建設事業費	11.9	12.3	14.5	14.1	12.0	13.6	13.3	9.7	14.3	10.1
その他	1.5	1.2	1.7	1.6	1.7	1.5	1.0	0.8	1.6	1.2
合計	100.0	100.0	100.0	100.0	100.0	100.0	100.0	100.0	100.0	100.0
義務的経費	47.2	54.0	53.2	53.8	58.1	57.5	58.3	44.6	51.8	55.6

※各項目で単位未満を四捨五入しているため、合計等が一致しない場合があります。

12 普通建設事業費の補助・単独事業費の推移

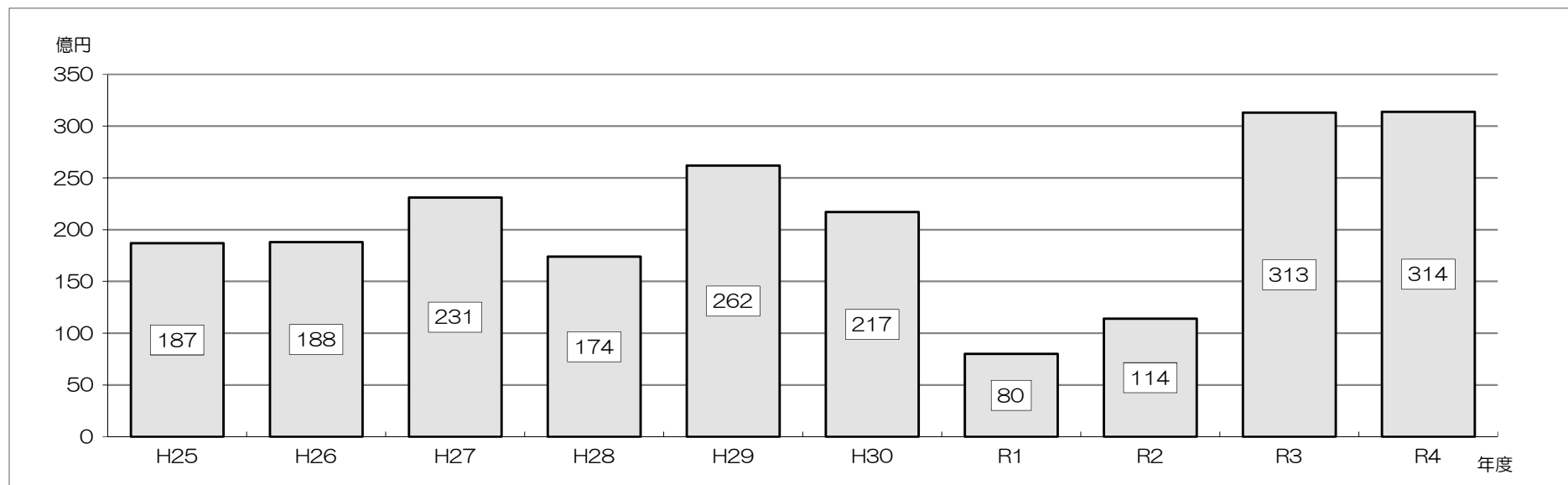


(単位：億円)

	H25	H26	H27	H28	H29	H30	R1	R2	R3	R4
補助事業費	768	741	836	789	782	668	705	904	690	619
単独事業費	929	920	1,182	1,269	1,155	1,561	1,499	1,232	2,287	1,338
合計	1,697	1,661	2,018	2,058	1,937	2,229	2,204	2,136	2,977	1,957

※各項目で単位未満を四捨五入しているため、合計が一致しない場合があります。

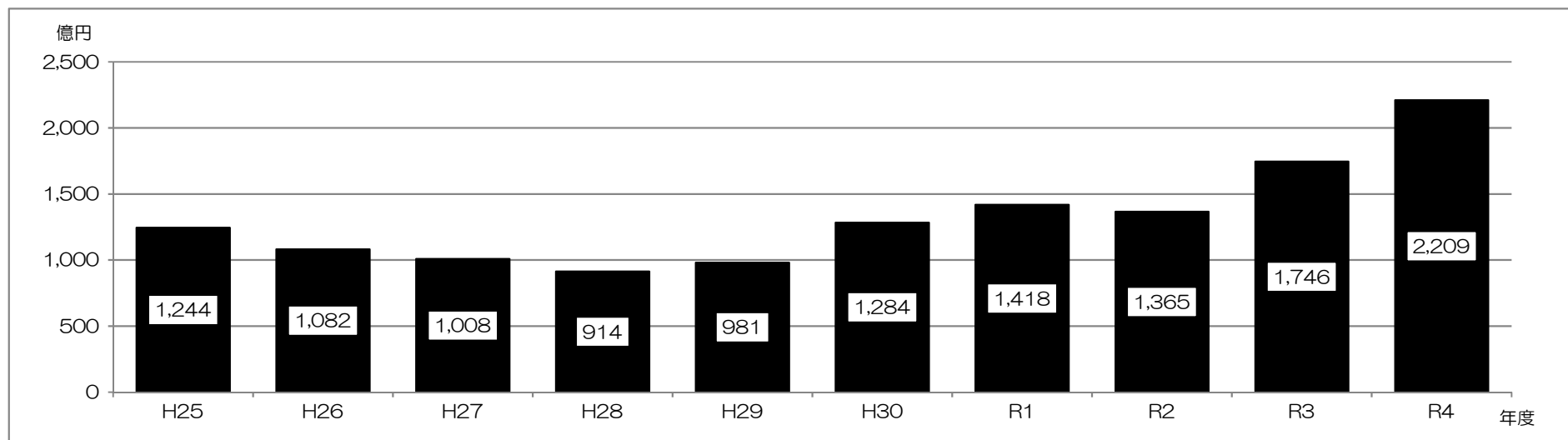
【参考】 財政調整基金残高（年度末残高）の推移



(単位：億円)

	H25	H26	H27	H28	H29	H30	R1	R2	R3	R4
財政調整基金残高	187	188	231	174	262	217	80	114	313	314

【参考】 減債基金残高（実残高）の推移



(単位：億円)

	H25	H26	H27	H28	H29	H30	R1	R2	R3	R4
減債基金残高	1,244	1,082	1,008	914	981	1,284	1,418	1,365	1,746	2,209