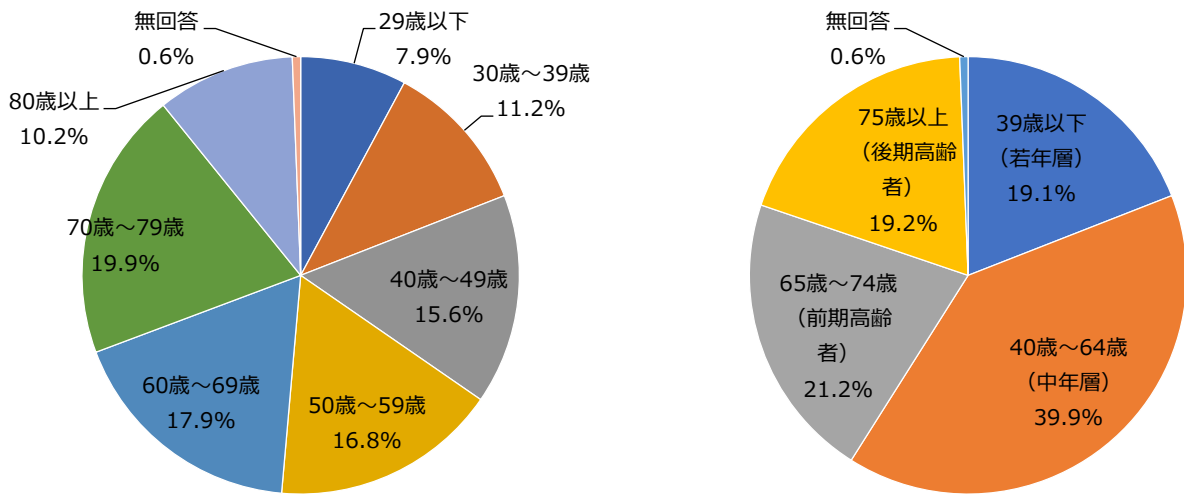


## I. 回答者の属性

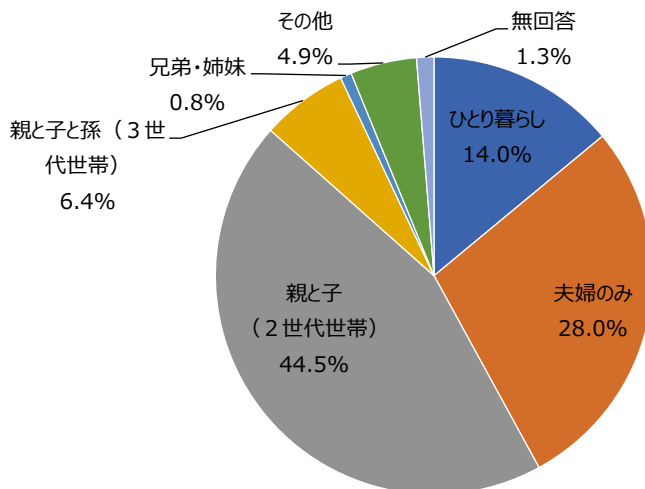
### 年齢（F 1）

- ・「70歳代」が19.9%と最も多く、次いで「60歳代」が17.9%、「50歳代」が16.8%と続く。
- ・年齢層別でみると、40歳～64歳の中年層が39.9%と最も多く、次いで65歳～74歳の前期高齢者が21.2%、39歳以下の若年層と75歳以上の後期高齢者がそれぞれ19.1%、19.2%となっている。しかし各年齢層に含まれる年齢数の大小の影響を考慮した場合、65歳～74歳の前期高齢者の割合が最も多く、次いで中年層、後期高齢者という順になり、若年層の割合が最も低くなる。



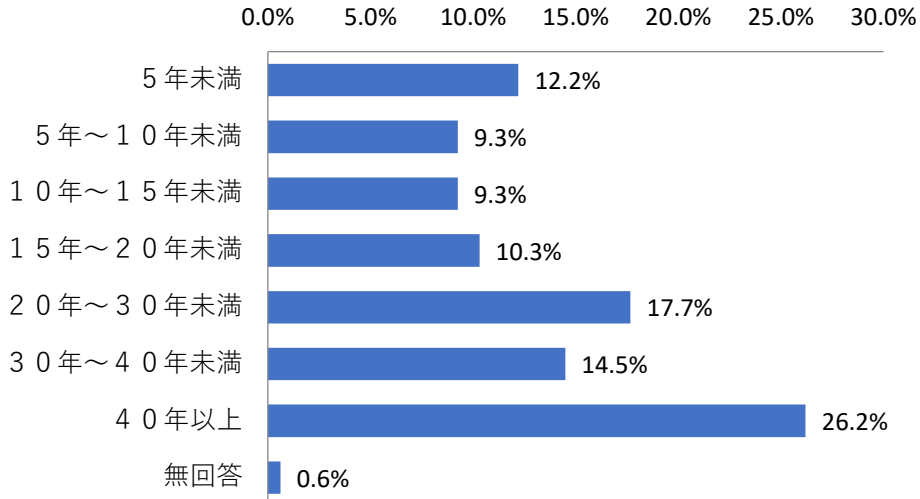
### 家族構成（F 2）

- ・親と子の2世代世帯が44.5%と半数近くを占めている。次に多いのが夫婦のみ世帯の28.0%であり、ひとり暮らしの世帯は14.0%と比較的少ない。以降、親と子と孫の3世代世帯(6.4%)、兄弟・姉妹(0.8%)と続く。



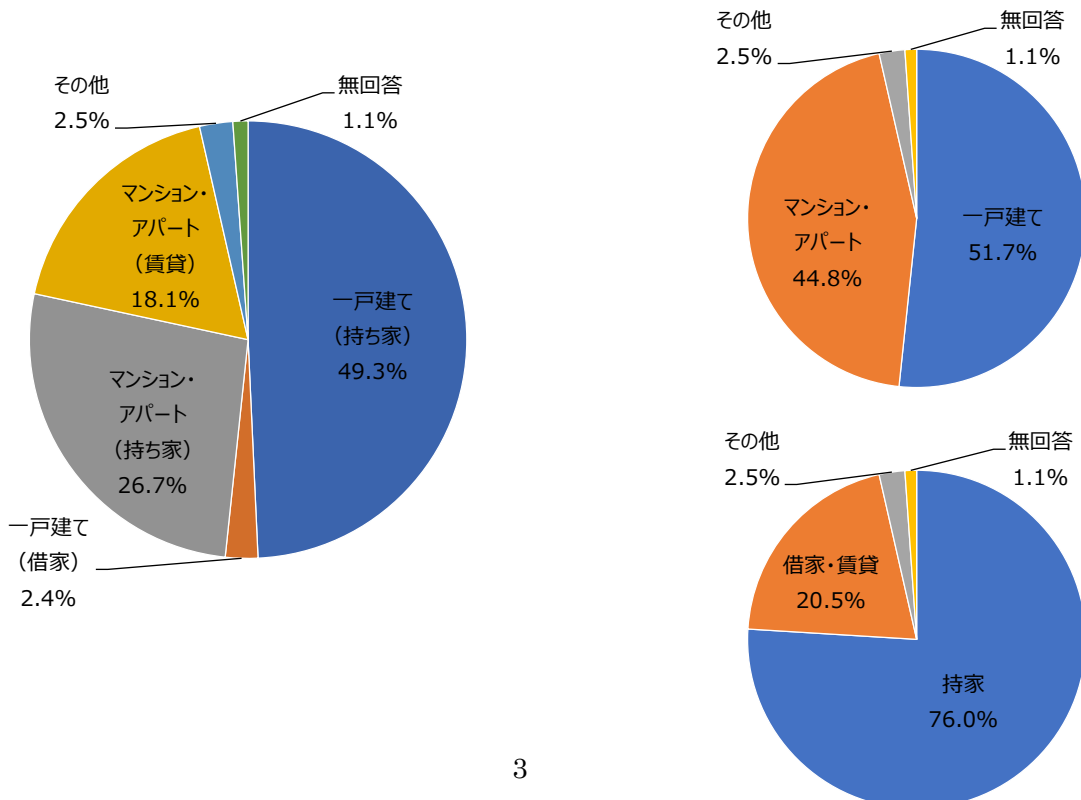
### 居住年数（F3）

- ・「40年以上」が最も多く26.2%であり、次いで「20年～30年未満」の17.7%、「30年～40年未満」の14.5%となっており、20年以上の居住者が半数以上を占めている。居住年数の長い居住者が多いと言える。
- ・居住年数20年未満の中では、「5年未満」が12.2%と少し割合が多くなっており、居住年数の短い居住者はあまり居つくことがなく流動性が高くなっている可能性がある。



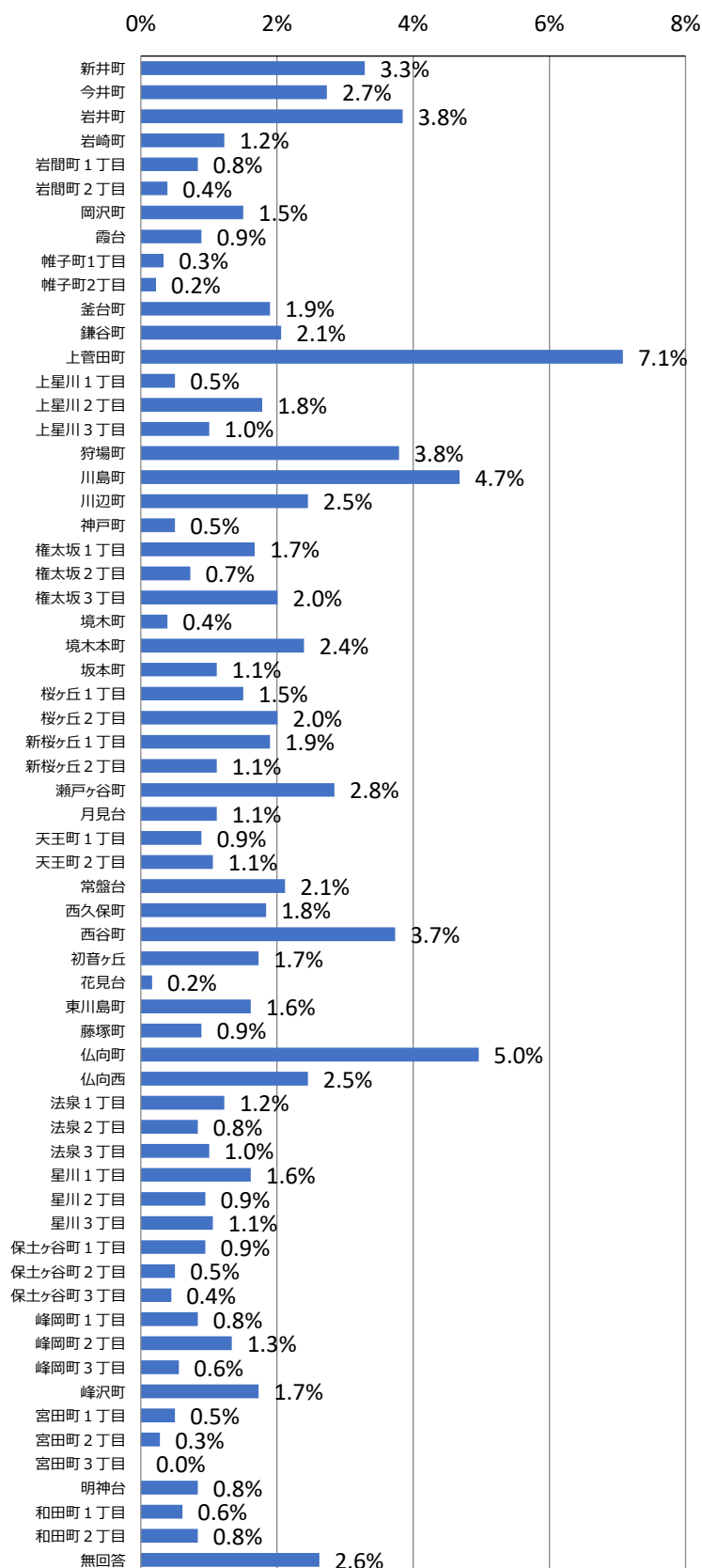
### 居住形態（F4）

- ・一戸建て（持家）が49.3%と約半数を占めている。マンション・アパート（持家）が26.7%、マンション・アパート（賃貸）が18.1%であり、一戸建て（借家）は2.4%と非常に少ない。
- ・一戸建ての合計とマンション・アパートの合計の割合はほぼ半々である。
- ・持家の合計が76.0%、借家・賃貸の合計が20.5%となっており、持家の割合は高い。



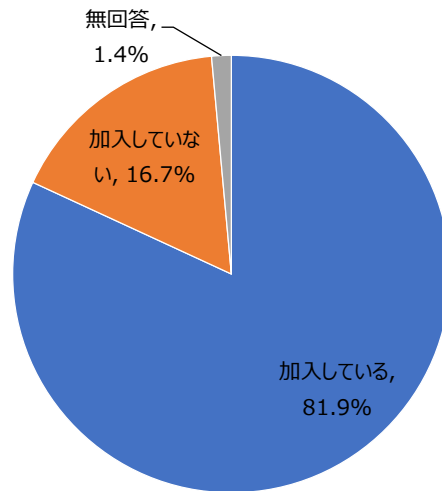
## 居住地域（F5）

・割合が多かったのは、上菅田町（7.1%）、仏向町（5.0%）、川島町（4.7%）等であった。



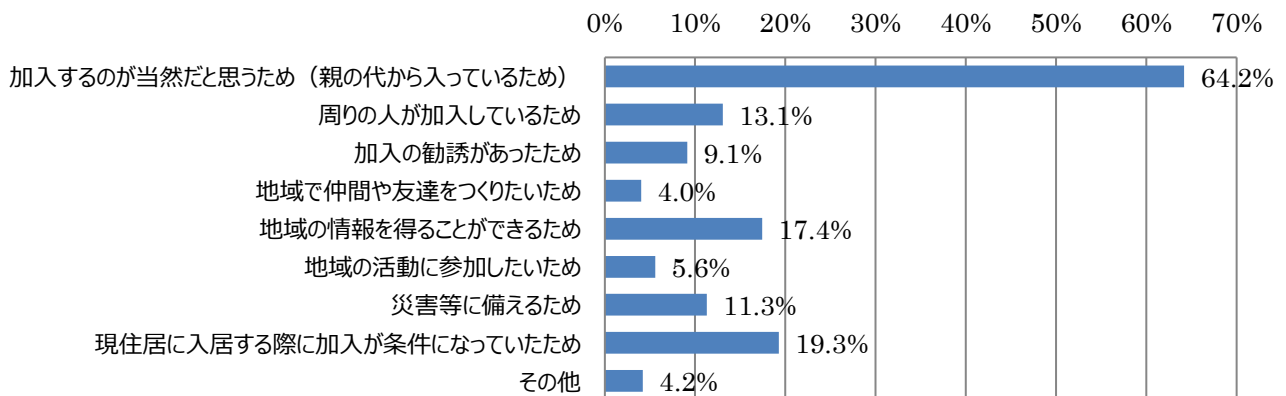
### 自治会町内会への加入（F 6）

・「加入している」が 81.9%、「加入していない」が 16.7%である。



### 自治会町内会に加入した理由（F 7）

・「加入するのが当然だと思うため（親の代から入っているため）」が 64.2%と最も多い。  
 ・他には「現住居に入居する際に加入が条件になっていたため」が 19.3%、「地域の情報を得ることができるため」が 17.4%と多い。次いで「周りの人が加入しているため」の 13.1%、「災害等に備えるため」の 11.3%となる。



### 自治会町内会に未加入の理由（F8）

- ・「ほとんど家におらず、活動に参加できないから」が33.4%と最も多い回答となった。
- ・他には、「近い将来引っ越しをするため」「班長や役員になるのが重荷だから」「自治会町内会が何をしているのか分からないから」「マンション・アパートで、他に誰も加入していないから」「加入の仕方が分からないから」がそれぞれ約2割程度で続いている。

