



第65号 ほがらか通信



令和3年11月発行 保土ヶ谷区育児支援センター園

天王町保育園・神戸保育園

木の実や色づいた葉など、自然のものにふれあうよい季節になりました。近くの公園へ親子で散歩に出かけてみるのもいいですね。きっと楽しい発見がありますよ。

おうちあそび ～家にあるもので作れるおうちあそび～

パクパクさんおいしいね

パクパクさんのお口に何をいれて遊ぼうかな？

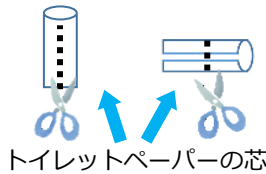
〈 づくりかた 〉

① カッター又は、はさみで口の部分を切る。

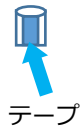


ペットボトル

③ トイレtpペーパーの芯を縦に切り、切ったものを横に切る。切った所を合わせてテープでとめる。絵を描いても色紙を貼ったりしてもいいでしょう。



トイレtpペーパーの芯

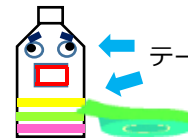


テープ

- 〈材料〉
- ・ペットボトル（本体）
 - ・カラービニールテープなどのテープ類
 - ・段ボール
 - ・トイレtpペーパーの芯

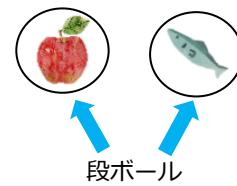


② 口の部分などをテープ類で貼る。テープやシールの代わりにペンで書いてもいいでしょう。



テープ類を貼る

④ 段ボールを丸く切り、食べ物の絵を貼ったり描いたりしましょう。



段ボール

手作りおもちゃを作る時に気を付けたいこと

- ・なめて大丈夫なものか。
- ・口に入れても喉に詰まらないサイズか。
- ・フェルトや布もの場合は汚れたら洗えるか。
- ・噛んですぐに破れたりしないか。
- ・遊んでいて危険ではないか。
- ・切り口で手を切らないようにビニールテープで補強する
- ・角がとがった部分は丸く加工する。
- ・カッターやハサミを使う際には子どもの手の届かない所で作業する。

急な病気やケガで迷ったら・・・「救急相談センター」へ！

○電話から

365日24時間対応

#7119 (携帯電話・PHS・フッシュ回線)

または 045-232-7119 (すべての電話で利用可能)

受診可能な医療機関は？今すぐ受診すべき？何科を受診したらいい？等相談出来ます。迷ったらまずは電話してみましょう

○パソコン・スマートフォンから

横浜市救急受診ガイドで検索



帰省や旅行先の場合は滞在先の市や県などで検索



今回は裏面の育児支援情報掲載はありません

