

◆年齢三区分別人口の推移 ～少子高齢化がさらに進行～

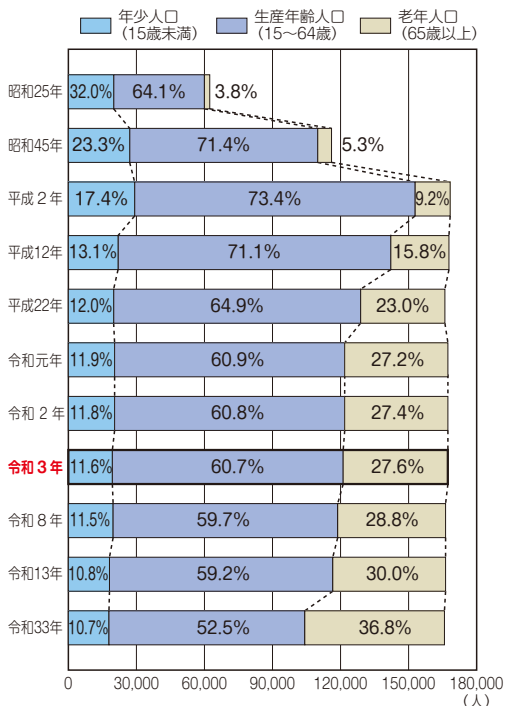
年少人口（15歳未満）の割合は低下傾向で推移し、平成2年には総人口に占める割合が20%を下回りました。

一方、老年人口（65歳以上）の割合は増加傾向で推移しています。令和3年には区民の約3.6人に1人が65歳以上の高齢者となっています。

現在27.6%となっている磯子区の老年人口の割合は、令和13年には約30%、令和33年には約37%となる見込みだよ。

横浜市将来人口推計

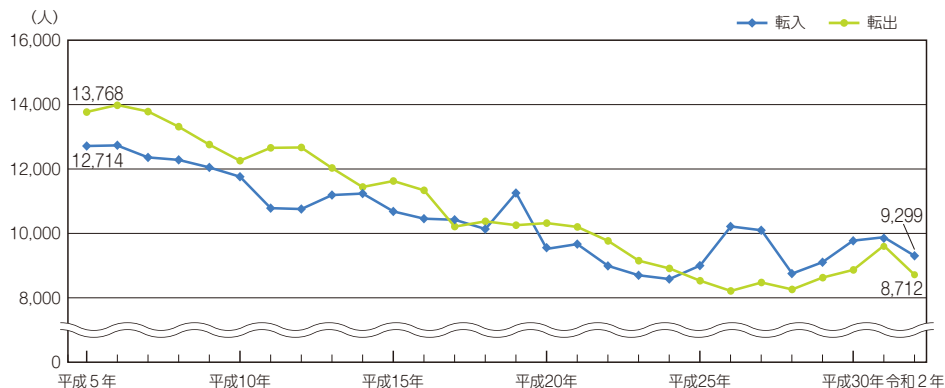
検索



出典：各年国勢調査、令和元～3年は登録人口、
令和8年以降は横浜市将来人口推計
※年齢不詳は除く

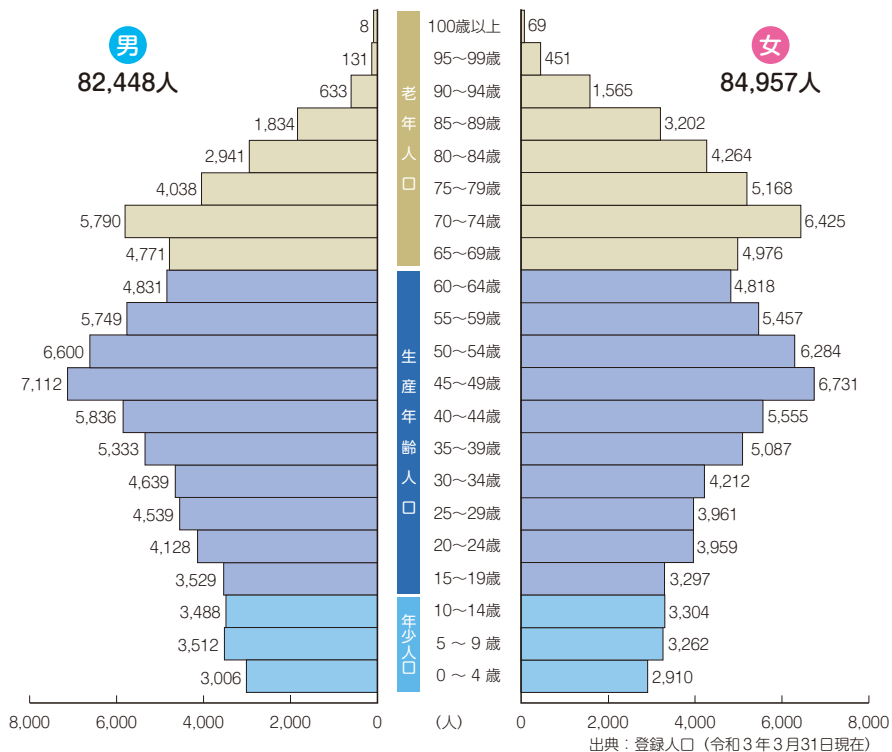
◆人口異動の推移(磯子区)

〈転入・転出の推移〉



出典：横浜市人口ニュース（各年1月1日～12月31日）

◆人口ピラミッド(磯子区)



〈出生・死亡の推移〉

