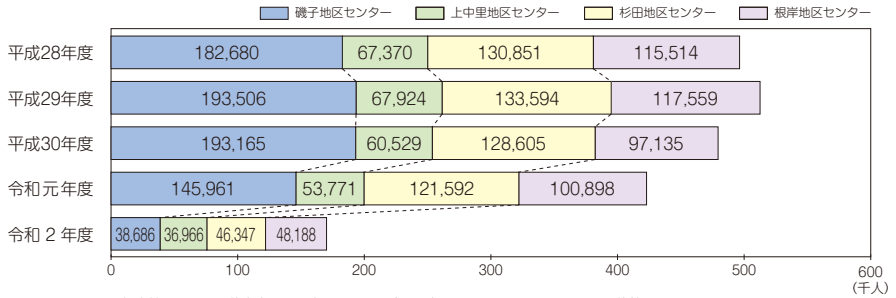


6. 区民利用施設

〈地区センター利用者数の推移〉

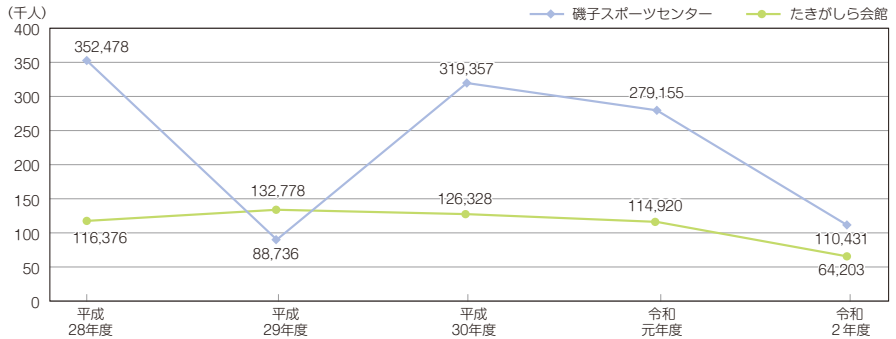


※根岸地区センター体育室は、工事のため、平成30年6月1日から9月30日まで休館。

※すべての地区センターにおいて、新型コロナウイルス感染症拡大防止のため、令和2年3月3日から5月31日まで休館。

(磯子区地域振興課)

〈磯子スポーツセンター等利用者推移〉



※磯子スポーツセンターは次の期間は休館。

①平成29年7月1日から平成30年3月31日(工事のため)

②令和2年3月3日から6月3日(新型コロナウイルス感染症拡大防止のため)

※たきがしら会館は、新型コロナウイルス感染症拡大防止のため、令和2年3月3日から6月3日まで休館。

(磯子区地域振興課)

(市民局スポーツ振興課)

〈コミュニティハウス利用状況〉

施設名	利用者(人)
滝頭コミュニティハウス	10,136
岡村中学校コミュニティハウス	4,796
根岸中学校コミュニティハウス	2,914
浜小学校コミュニティハウス	3,050
浜中学校コミュニティハウス	4,773
洋光台第三小学校コミュニティハウス	3,806
洋光台第四小学校コミュニティハウス	3,841

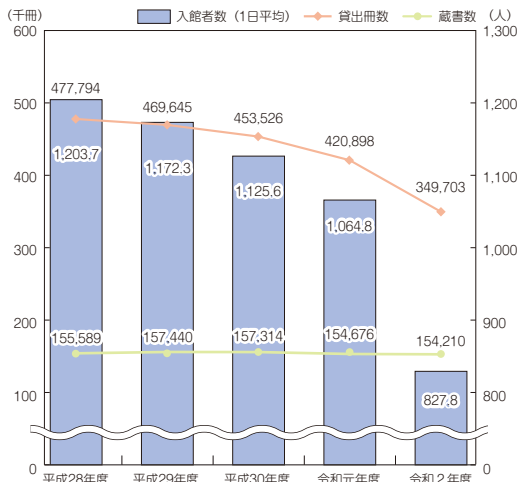
※新型コロナウイルス感染症拡大防止のため、令和2年3月3日から7月31日まで休館

(ただし、滝頭コミュニティハウスは5月31日まで)

(令和2年度)

(磯子区地域振興課)

〈磯子図書館の利用状況とその推移〉



※令和2年3月以降、新型コロナウイルス感染症拡大防止のための臨時休館・サービス制限あり。(磯子図書館)

〈市内図書館別年間貸出冊数と1日平均入館者数〉

図書館名	年間貸出冊数(冊)	1日平均入館者数(人)
中央(西区)	659,556	2,082.0
鶴見	297,878	627.1
神奈川	419,446	815.0
中	205,109	558.1
南	279,745	758.1
港南	287,695	456.3
保土ヶ谷	358,936	801.6
旭	287,815	592.9
磯子	349,703	827.8
金沢	369,881	987.7
港北	550,179	1,211.6
緑	374,762	853.0
山内(青葉区)	531,417	1,184.8
都筑	796,402	1,978.1
戸塚	505,932	1,435.2
栄	345,270	759.2
泉	308,732	564.0
瀬谷	211,334	434.3

(令和2年度)
(磯子図書館)

7. 道路・公園

〈磯子区の道路延長〉

道路延長とは、道路法の規定に基づき指定または認定された道路の長さのことです。通常は、道路の中心線上を測定した長さを示します。

磯子区では、その内の99.0%が舗装されています。(横浜市全体の舗装延長率は98.4%)

	磯子区		横浜市	
	延長(m)	舗装延長(m)	延長(m)	舗装延長(m)
国道	11,157	11,157	119,528	119,528
県道	2,499	2,499	200,104	200,104
市道	279,982	276,977	7,425,427	7,297,650
有料道路	6,453	6,453	124,215	124,215
総延長	300,091	297,086	7,869,274	7,741,497

(令和3年4月1日現在)
(道路局道路調査課)

〈区別都市公園数・都市公園面積〉

区名	公園数	公園面積(ha)	区の面積における公園面積の割合(%)
鶴見区	144	76.4	2.30
神奈川区	156	85.5	3.60
西区	50	28.0	3.98
中区	90	101.1	4.72
南区	131	42.9	3.39
港南区	184	80.0	4.02
保土ヶ谷区	167	99.3	4.53
旭区	203	186.5	5.70
磯子区	120	44.2	2.32
金沢区	207	293.4	9.48
港北区	168	145.0	4.62
緑区	153	125.7	4.93
青葉区	233	102.1	2.90
都筑区	141	161.5	5.79
戸塚区	227	132.1	3.69
栄区	129	70.7	3.82
泉区	100	37.8	1.60
瀬谷区	100	41.0	2.39
横浜市合計	2,703	1853.3	4.23

※公園数には、県立公園を含みます。

(令和3年3月31日現在)
(環境創造局みどりアップ推進課)