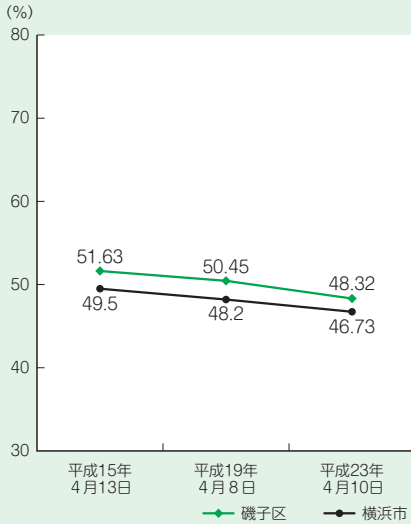


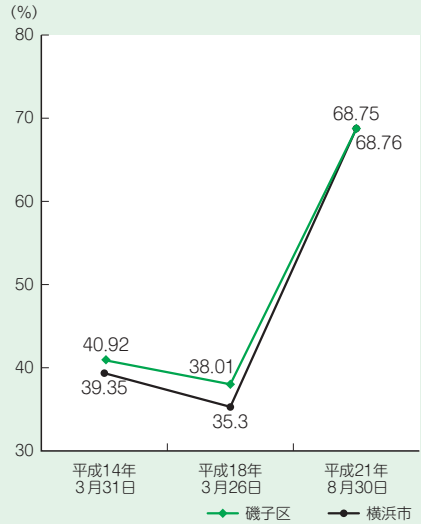
# 選 挙

## ◆各選挙の投票率

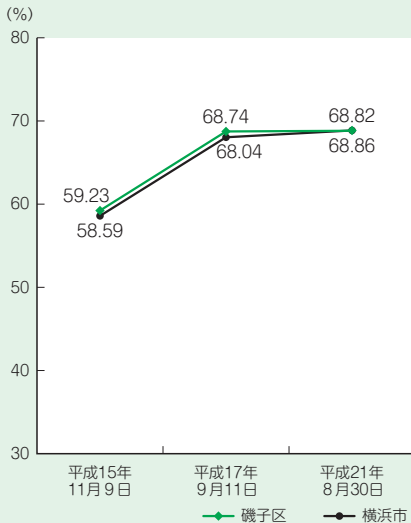
〈統一地方選挙(数値は市議会議員選挙のもの)〉



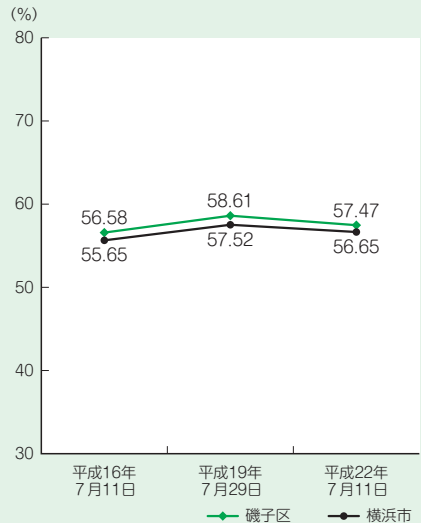
〈市長選挙〉



〈衆議院議員総選挙〉



〈参議院議員通常選挙〉



平成21年8月30日の市長選挙は衆議院議員総選挙と同日に行われました。

## ◆横浜市議会議員一般選挙(平成23年4月10日執行)

〈区別投票率〉

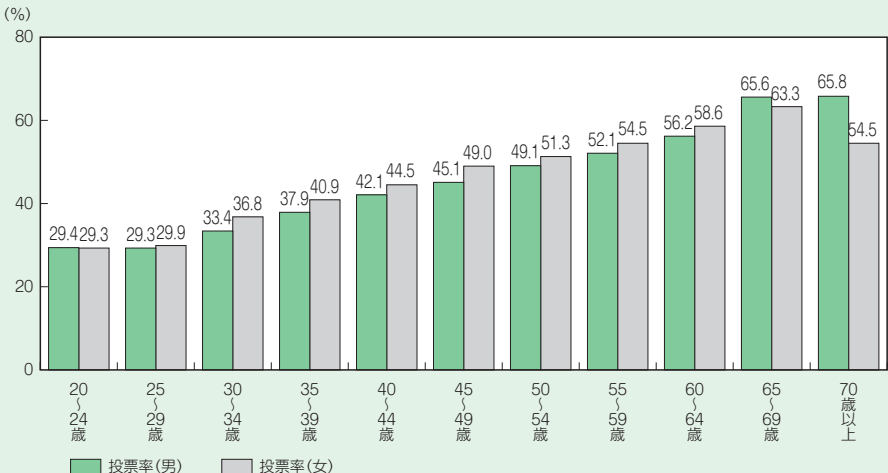
区	投票率(%)		
	男	女	計
鶴見区	42.96	46.03	44.42
神奈川区	44.41	46.39	45.38
西区	42.31	43.36	42.83
中区	42.89	46.86	44.77
南区	44.17	46.15	45.15
港南区	47.58	47.83	47.71
保土ヶ谷区	45.50	46.23	45.87
旭区	47.73	48.37	48.05
磯子区	48.00	48.62	48.32
金沢区	51.41	51.17	51.29
港北区	44.63	45.16	44.89
緑区	47.62	47.64	47.63
青葉区	46.17	45.22	45.69
都筑区	44.37	44.89	44.63
戸塚区	47.35	46.95	47.15
栄区	50.72	49.37	50.03
泉区	49.80	49.62	49.71
瀬谷区	49.58	51.06	50.33
横浜市計	46.34	47.12	46.73

全国的に  
20代の投票率は  
低迷しているけれど  
磯子区も同じ傾向に  
あるのがわかるね。



横浜市選挙管理委員会  
マスコット イコットちゃん

## 〈年齢別投票率(磯子区)〉



(磯子区選挙管理委員会)