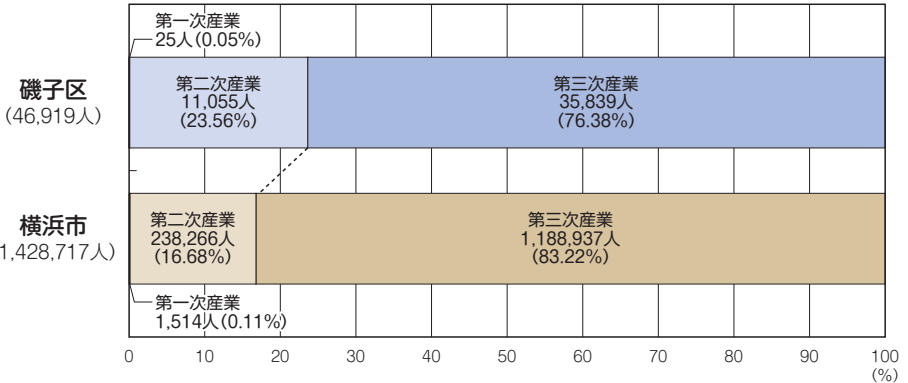


産 業

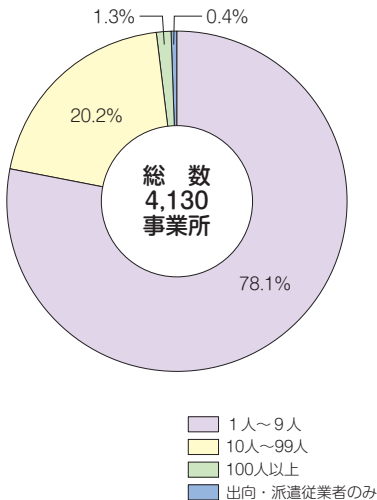
◆産業別従業者の比率 ～二次産業従事者割合の高い磯子区～

磯子区の沿岸部には工業地域が広がっているため、市全域と比べると第二次産業へ従事する人の割合が高くなっています。



[平成24年経済センサス-活動調査]

◆従業者別事業所比率 (磯子区)



[平成24年経済センサス-活動調査]

「第一次産業」

自然に働きかけて採取、狩猟を行う農業、牧畜、林業、水産業のこと。

「第二次産業」

製造業、建設業などの工業生産、また、第一次産業の生産品を材料にした加工業や地下資源を採取する鉱工業などのこと。

「第三次産業」

第一次産業や第二次産業に含まれない全業種のことでは情報通信業、金融業、運輸業、小売業、飲食店なども含めたサービス業・塾などの教育、公益事業などが含まれる。

1. 第一次産業 ～規模は小さくても健在～

農業〈区別農家数と耕地面積〉

	総農家数	販売農家	自給的農家		経営耕地面積 (a) (販売農家)				
			うち専業	うち兼業	合計	田	畑	樹園地	
鶴見区	55	22	7	15	33	3,528	1,568	1,907	53
神奈川区	197	151	71	80	46	14,323	16	10,497	3,810
西区	-	-	-	-	-	-	-	-	-
中区	1	-	-	-	1	-	-	-	-
南区	11	3	2	1	8	X	X	X	X
港南区	90	50	16	34	40	2,988	148	2,202	638
保土ヶ谷区	144	95	41	54	49	8,143	23	7,533	587
旭区	379	168	67	101	211	12,207	-	9,532	2,675
磯子区	36	20	11	9	16	629	20	561	48
金沢区	73	31	10	21	42	1,116	-	926	190
港北区	448	249	114	135	199	16,268	762	12,877	2,629
緑区	430	258	83	175	172	20,071	2,970	12,296	4,805
青葉区	511	245	86	159	266	17,773	3,864	9,332	4,577
都筑区	564	344	144	200	220	22,489	1,079	17,399	4,011
戸塚区	389	225	112	113	164	18,178	1,289	14,395	2,494
栄区	151	65	29	36	86	3,879	604	2,890	385
泉区	461	313	139	174	148	29,105	2,454	20,851	5,800
瀬谷区	262	191	81	110	71	19,103	653	15,172	3,278
横浜市合計	4,202	2,430	1,013	1,417	1,772	189,848	15,450	138,393	36,005

[2010年世界農業センサス]

磯子区の経営耕地面積は
横浜スタジアム(26,200m²)の約2.4個分だよ!



漁業〈地区別漁業経営体数、海上作業従事者数の推移〉

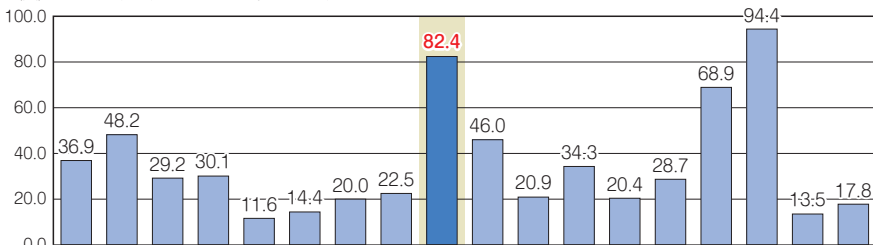
漁業地区	平成10年		平成15年		平成20年		平成25年	
	経営体数	海上作業従事者数(人)	経営体数	海上作業従事者数(人)	経営体数	海上作業従事者数(人)	経営体数	海上作業従事者数(人)
鶴見	16	36	17	41	14	42	12	32
神奈川	42	58	43	61	30	60	24	54
西・中	21	40	18	34	18	19	22	28
磯子	7	7	6	6	6	6	9	10
金沢	125	245	110	202	106	186	100	179
計	211	386	194	344	174	313	167	303

[各年漁業センサス]

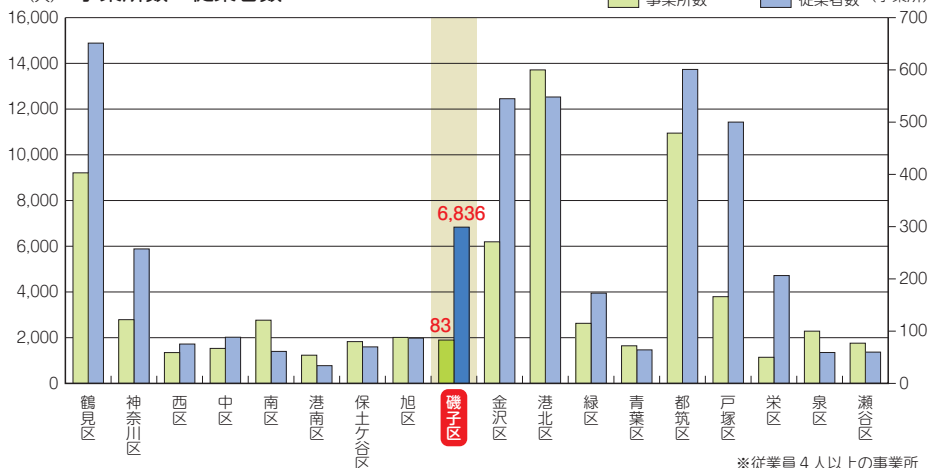
2. 第二次産業

〈区別事業所数・従業員数（製造業）〉～1事業所あたりの平均従業員数は18区中2番目～

(人) 1事業所あたりの平均従業員数



(人) 事業所数・従業員数



※従業員4人以上の事業所
(平成24年経済センサス活動調査)

〈区別製造品出荷額等〉～製造品出荷額等・1事業所あたりの製造品出荷額は横浜市No.1!!～

位	行政区	製造品出荷額等 (億円)
1	磯子区	14,566
2	鶴見区	7,124
3	金沢区	3,834

位	行政区	1事業所あたりの製造品出荷額 (百万円)
1	磯子区	17,550
2	米区	4,790
3	神奈川区	2,796

平成24年経済センサス-活動調査

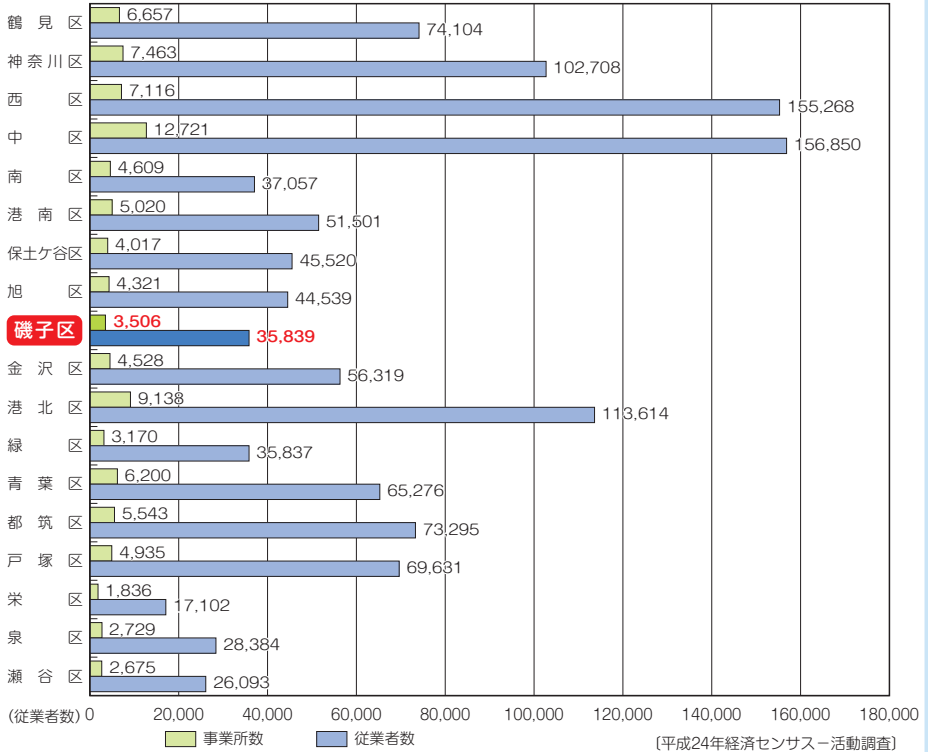
製造品出荷額等・
1事業所あたりの製造品出荷額
ともに横浜市No.1だよ！
市内でも工業が
盛んな区なんだね！



3. 第三次産業

〈区別事業所数・従業者数〉 ～事業所数・従業者数は18区中14位～

産業大分類別に事業所数をみると、18区中すべてにおいて「卸売業・小売業」が最も多くなっています。



〈業種別事業所数と従業者数 (磯子区)〉

	事業所数	割合
	従業者数	
卸売業、小売業	913	26.0%
	8,043	22.4%
宿泊業、飲食サービス業	547	15.6%
	3,736	10.4%
不動産業、物品賃貸業	414	11.8%
	1,267	3.5%
医療、福祉	412	11.8%
	6,223	17.4%
その他	1,220	34.8%
	16,570	46.2%
合計	3,506	100.0%
	35,839	100.0%

磯子区は卸売業・小売業の割合が高いね。
磯子区には9つの地域に15の商店街があるんだよ。
地域に根付き愛されている逸品もたくさん!

