

### 1. 自治会・町内会

〈区内の連合町内会〉～ 169 の自治会町内会と 9 の地区連合町内会～



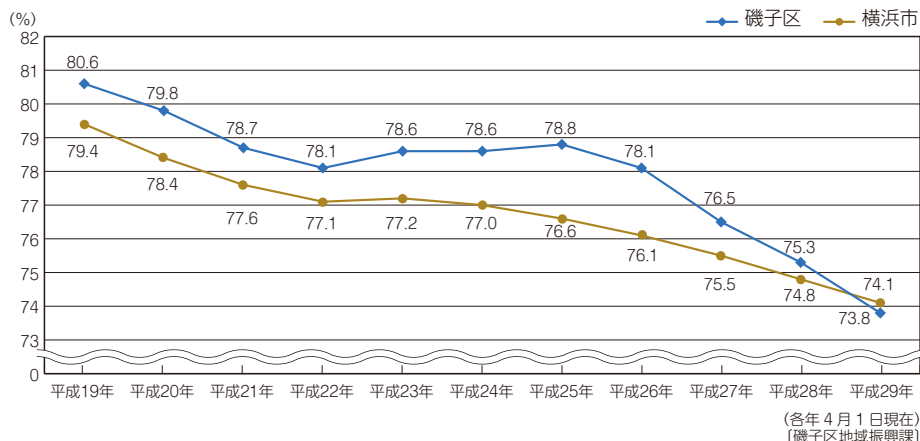
〈地区連合別自治会町内会数〉

	地区連合町内会	加入自治会町内会数	地区連合町内会	加入自治会町内会数	
①	根岸地区連合町内会	13	⑥	屏風ヶ浦地区連合町内会	21
②	滝頭地区連合町内会	11	⑦	杉田地区連合町内会	17
③	岡村地区連合町内会	7	⑧	上笹下連合自治町内会	12
④	磯子地区連合町内会	16	⑨	洋光台連合自治町内会	16
⑤	汐見台自治会連合会	47		連合町内会未加入	9
			計		169

(平成 30 年 7 月 1 日現在)  
〔磯子区地域振興課〕

## 〈自治会町内会加入率〉

磯子区の自治会町内会加入率は、ここ数年、やや下降傾向に推移しています。今後  
もより一層の加入率向上が求められているところです。



## コラム 2

## 自治会町内会の加入のご案内

磯子区には 169 (平成 30 年 7 月現在) の自治会町内会があります。日頃から地域の方と  
交流を深め、住みやすい地域づくりのためにも自治会町内会に加入しましょう。

例えばこのような活動をしています。

- **身近な情報をいち早く提供**：生活に密着した地域情報を回覧やポスターなどでお知らせす  
るほか、行政の広報紙などを配布しています。
- **楽しい行事やイベントの開催**：盆踊りや運動会などのレクリエーションのほか、子ども会  
活動の支援や社会福祉協議会などと協力して敬老会なども開いています。
- **地域の安全のための活動**：防犯パトロールや交通安全対策を行っています。また、夜道の  
暗い場所に防犯灯を設置し、維持管理しています。
- **災害に強いまちづくり**：日頃から防災訓練を行い、災害発生時には避難所の運営や水・非  
常食の備蓄管理や要援護者の支援活動などの防災・減災に備えています。
- **きれいなまちづくり**：公園の草取りや地域施設・ごみ集積所の清掃など  
まちの美化を進めるとともに、資源物の集団回収などごみの軽減活動に  
も関わっています。

磯子区の自治会町内会のホームページ、冊子や動画などで、各自治会町内会の  
活動を紹介しています。是非、ホームページをご覧ください！

磯子 町内会

検 索

で検索！

[磯子区連合町内会会長会ホームページ](#) をクリック！



【お問合せ】 磯子区連合町内会会長会事務局 (磯子区地域振興課内)  
電話 750-2391 FAX 750-2534

## 商店街について

磯子区商店街連合会加盟商店街は、15 商店街、372 店舗です。

商店街は身近なお買物の場であるとともに、イベントの開催や防犯パトロール、街路灯の点灯など安全・安心な地域づくりに貢献しています。

### 〈商店街数と店舗数（磯子区）〉

	平成 24 年度	平成 25 年度	平成 26 年度	平成 27 年度	平成 28 年度	平成 29 年度	平成 30 年度
商店街数	14	14	14	15	15	15	15
店舗数	405	392	384	379	377	382	372



いそご商店街 MAP を持って、磯子区内の商店街へ出かけよう！

(いそご商店街 MAP は、各商店街、磯子区役所で配布しています)



**商店街朝市 開催中!**  
原則 奇数月  
磯子区役所駐車場 ほか



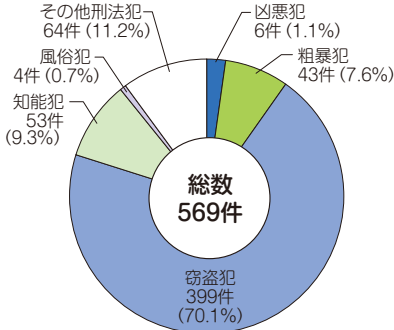
【お問合せ】 磯子区地域振興課  
電話 750-2391 FAX 750-2534

## 2. 安全・安心 ～振り込め詐欺被害が引き続き発生しています～

磯子区の平成 29 年の刑法犯認知件数は 569 件であり、平成 28 年の 664 件と比べると約 100 件減少しました。振り込め詐欺被害はほぼ横ばいで 36 件、約 6,000 万円となっています。また、平成 30 年1月から6月までの振り込め詐欺被害は 28 件、約 6,780 万円と、被害総額ですでに昨年を上回る状況となっています。

交通事故発生件数は平成 28 年に比べて増加しており、394 件となっています。

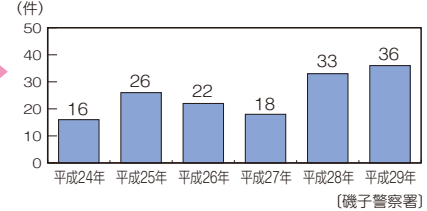
〈平成29年刑法犯認知状況〉



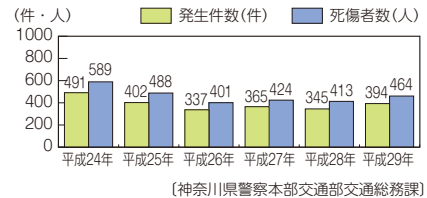
窃盗犯	空き巣・乗り物盗・ひったくり等
粗暴犯	暴行・傷害・脅迫・恐喝等
知能犯	詐欺・横領・偽造等
風俗犯	賭博・わいせつ

(神奈川県警察本部刑事総務課)

〈振り込め詐欺発生件数(磯子区)〉



〈交通事故発生件数(磯子区)〉



### コラム4

## 磯子区 安全・安心メール (isogo-safety)

～磯子区内の犯罪発生情報などを配信しています！～

ぜひ  
ご登録  
ください

磯子警察署と連携して、区内で発生した空き巣、ひったくり、振り込め詐欺などの犯罪発生情報や防犯に関する情報を、登録していただいたメールアドレスに配信しています。(住所や氏名の登録は不要です)

### 〈ご利用方法〉

- ① 右の二次元バーコードを読み取って空メールを送信してください。  
※件名が「subscribe」となっているか確認し、そうでない場合は手入力してください。
- ② 「confirm ○○○… (英数字)」というメールが届くので、登録方法にしたがって登録してください。

二次元バーコード以外の登録方法は  
ホームページをご覧ください。

磯子区 安全安心メール

検索

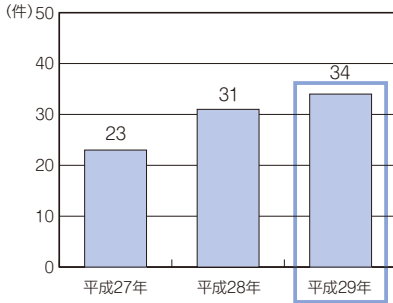
au・softbank

【お問合せ】 磯子区地域振興課  
電話 750-2393 FAX 750-2534

### 3. 火災救急

〈火災発生件数及び概況〉～火災予防にご協力を！～

平成 29 年中の火災発生件数は、前年と比較して 3 件増加し、火災による死者が 1 人発生しました。



	平成27年	平成28年	平成29年	
火災	合計	23	31	34
	建物火災	15	20	20
	林野火災	—	—	—
	車両火災	4	1	7
その他火災	4	10	7	
焼損面積 (㎡)	337	145	30	
死者 (人)	0	1	1	
負傷者 (人)	3	4	6	
主な出火原因 (件数)	電気関係(5)	放火(9)	放火(5)	
	たばこ(2)	こんろ(5)	ストーブ(4)	
	こんろ(2)	たばこ(5)	たばこ(4)	

※放火の数値は「放火の疑い」も含まれます。【磯子消防署】

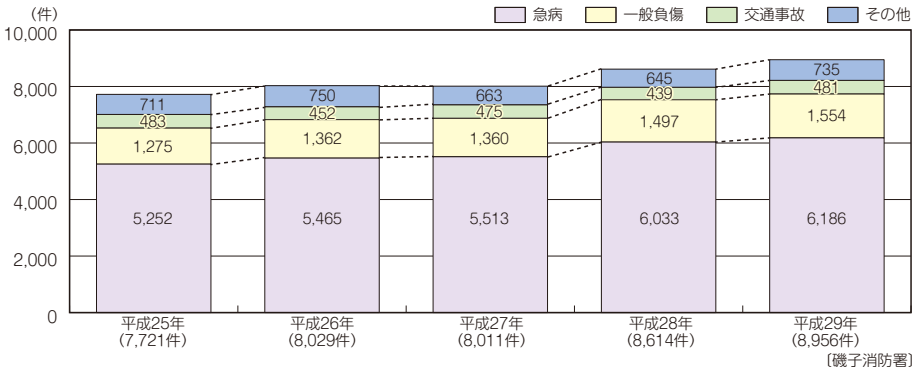
火災の原因としては、「放火」による火災が 5 件、「ストーブ」・「たばこ」による火災がともに 4 件となっています。

汐見台自治会連合会は、平成30年7月3日に8年間連続無火災を達成されました。火災のないまちをみんなで作っていきましょう。

消防団は地域における防災の中核を担うリーダーとして、防災訓練や応急手当の指導など、火災出場以外にも活躍しています。



〈救急出場件数及び出場内容内訳〉～平成 20 年から 10 年連続で増加～



【磯子消防署】

磯子区内の救急件数は、平成 29 年は平成 28 年と比較し、342 件の増加となり、平成 20 年から 10 年連続で増加しています。事故種別で見ると「急病」、「一般負傷」、「交通事故」とそれぞれで増加しており、超高齢社会の進展などにより、今後、更なる救急件数の増加が予想されます。救急車は限りある資源です。救急車を本当に必要な方が利用できるよう、適正な利用についてご理解とご協力をお願いします。

## コラム5

# 消防団加入のご案内



地域防災の担い手として、訓練や研修で知識・技術を身に付け、仲間と一緒に地域や家族を守りませんか？消防団は本来の仕事や学業、家事をしながら、災害や地域防災の活動をする非常勤特別職の地方公務員です。

入団資格は磯子区に居住又は勤務・在学している満18歳以上の方で、男女問わず入団できます。また、報酬としては消防団年額報酬、出勤報酬、退職報奨金が支給されます。

磯子消防団はみなさまの力が必要です。随時募集していますので興味のある方はお問合せ先までご連絡ください。



消防団名	定数(人)	実員(人)	充足率(%)
磯子消防団	370	314	84.9
横浜市	8,305	7,810	94.0

(平成30年4月1日現在)

消防操法技術訓練会の様子

【お問合せ】 磯子消防署庶務課  
電話・FAX 753-0119

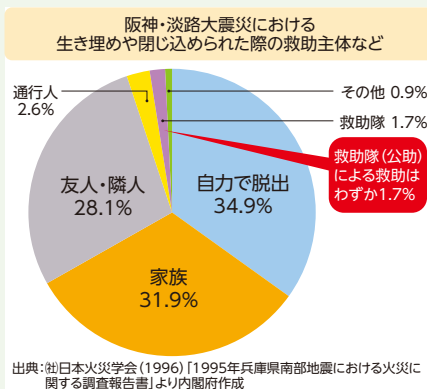
## 4. 地域防災・自助共助

## コラム6

# 「自助」・「共助」こそが力です

**多くの人の命を救ったのは、家族や友人の救助だった！**

大地震等による大規模災害が発生した場合には、行政や消防による「公助」には限界があります。そのため、**家庭や地域などにおける「自助」「共助」**が非常に重要です。



◀日頃からできる備えの例>

**自助 = 「自分の身は自分で守る」**

- ・家具の固定（転倒防止）
- ・食糧・生活用品などの備蓄（普段から「少し多め」を意識して買っておく **ローリングストック**がおすすめ）



**共助 = 「住民同士の助け合い」**

- ・災害時要援護者の支援（災害時に自力での避難が困難な人の見守り）
- ・防災訓練、地域防災拠点訓練への参加



阪神・淡路大震災では、7割弱が家族も含む「自助」、約3割が隣人などの「共助」により救出されているという調査結果があります。

【お問合せ】 磯子区総務課  
電話 750-2312 FAX 750-2530

## 考えよう！災害時のペット対策

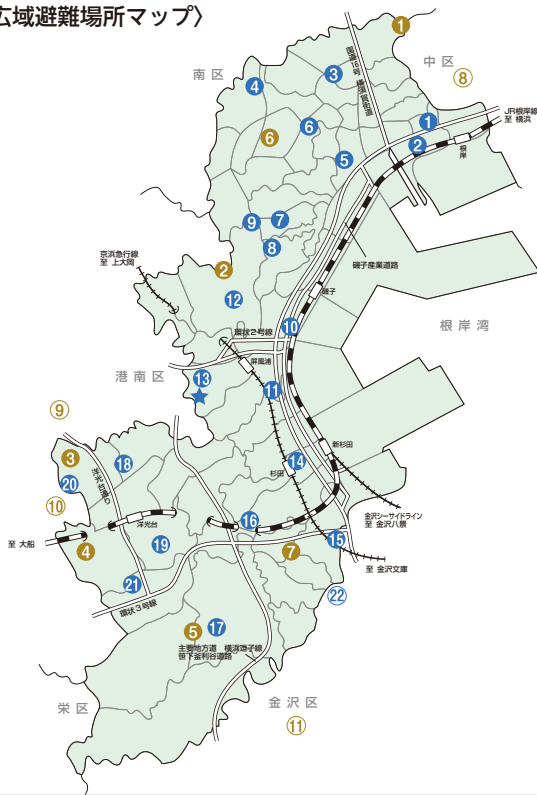
災害はいつ起こるかわかりません。大規模災害発生時には、ペットとの地域防災拠点への同行避難が必要になる場合があります。日頃からペットの防災について心構えと備えをしておくことが大切です。

### 日頃からの備え

- ペットフード（5日分）や飼育ケージなどの用意は基本的に飼い主の責任です。ペット手帳などペットの情報がわかるものも準備しておきましょう。
- 災害時、万が一ペットと離ればなれになったときのために、鑑札や狂犬病注射済票（犬）、迷子札、マイクロチップの装着など飼い主の明示を行いましょ。
- 地域防災拠点では多くはケージ飼育のため、ケージ訓練や基本的なしつけ（マテ・フセ）を行っておきましょう。また、ワクチンや狂犬病予防接種、ダニ・ノミの駆除など日頃から健康管理もしておきましょう。
- 親戚や知人など、緊急時に一時的でも動物を預かってくれる場所を確保しておくことも一つの方法です。

【お問合せ】 磯子区生活衛生課  
電話 750-2452 FAX 750-2548

### 〈地域防災拠点・広域避難場所マップ〉



### 〈地域防災拠点〉～区内21か所を指定～

市内1か所でも震度5強以上の地震を観測した場合に開設され、倒壊や火災により自宅に住めなくなった場合に避難生活を送る場所です。水、食料等の物資の集配場所、救助活動を行うための資機材の保管場所、安否情報・被害情報・救援物資情報の収集・伝達場所としての役割もあります。

地域防災拠点	住 所	地域防災拠点	住 所
① 根岸小学校	西町2-46	⑫ 汐見台小学校	汐見台3-6
② 根岸中学校	西町17-13	⑬ 森中学校	森5-22-1
③ 滝頭小学校	丸山2-25-1	⑭ 杉田小学校	杉田1-8-1
④ 岡村小学校	岡村4-7-1	⑮ 梅林小学校	杉田5-13-1
⑤ 磯子小学校	久木町11-1	⑯ 浜中学校	杉田3-30-11
⑥ 岡村中学校	岡村1-14-1	⑰ さわの里小学校	上中里町548
⑦ 山王台小学校	磯子5-2-1	⑱ 洋光台第一小学校	洋光台1-4-1
⑧ 浜小学校	磯子台23-1	⑲ 洋光台第二小学校	洋光台4-15-1
⑨ 汐見台中学校	汐見台1-2-1	⑳ 洋光台第三小学校	洋光台2-4-1
⑩ 森東小学校	森1-4	㉑ 洋光台第四小学校	洋光台6-6-1
★ 磯子工業高校(津波代替施設)	森5-24-1	㉒ 小田小学校	金沢区富岡西1-69-1
⑪ 屏風浦小学校	森3-11-1		

[磯子区総務課]

### 〈広域避難場所〉

広域避難場所は、地震による火災が多発し、延焼拡大した場合、熱や煙から生命・身体を守るために一時的に避難する場所で、磯子区内では7か所が指定されています。

※⑧～⑪は区外近隣の広域避難場所

広 域 避 難 場 所		広 域 避 難 場 所	
① 根岸住宅地区		⑦ 坪呑公園	
② 汐見台団地及び久良岐公園一帯		⑧ 根岸森林公園	
③ 洋光台北団地		⑨ 日野公園墓地及び日野中央公園一帯	
④ 洋光台中央・南団地		⑩ 港南台団地一帯	
⑤ 磯子カンツリークラブ一帯		⑪ 能見台北公園一帯	
⑥ 岡村公園			

[磯子区総務課]

### 〈防災情報Eメール〉

◆横浜市では、地震関連情報、気象警報・注意報などの防災情報をEメールで配信するサービスを行っています。このサービスをスマートフォンや携帯電話で活用することにより、防災情報をいち早く入手することができます。

#### 【登録方法】

空メールを送信 [entry-yokohama@bousai-mail.jp](mailto:entry-yokohama@bousai-mail.jp)

又は二次元バーコードを読み取り

※受信したい情報や区域が選択できます。






## 5. 土地利用

磯子区の市街化区域の割合は 88.0%であり、市平均 77.3%と比べて市街化が進んでいることがわかります。

用途地域に注目すると工業専用地域が 21.4%と市平均を大きく上回っており、鶴見区 (27.7%) に次ぎ 2 番目に多く、工業を盛んにするためのまちづくりが行われていることがわかります。

- 市街化区域 → 既に市街地を形成している区域及び優先的かつ計画的に市街化を図る区域
- 市街化調整区域 → 市街化を抑制する区域
- 用途地域 → 市街化区域のなかで、区域ごとに建設できる建物の高さや施設の種類を定めるもの

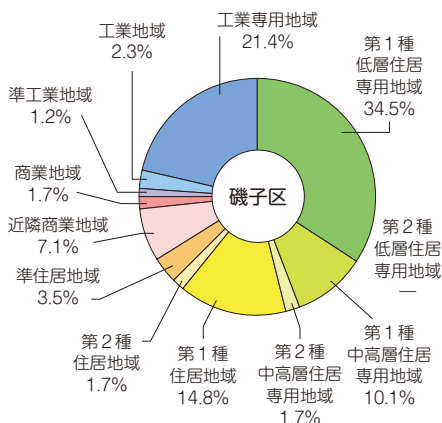
### 〈都市計画区域の構成〉



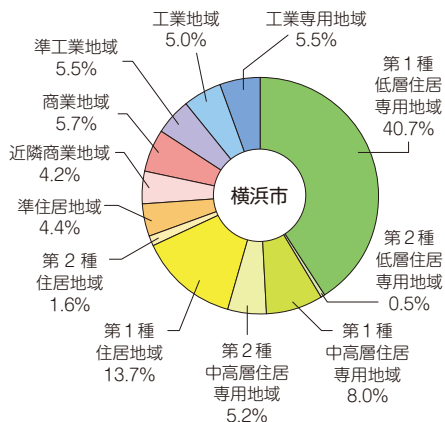
※区的面積は小数点第二位で四捨五入し、数値が 0.0 以下のものは 0.1 に切上げた数値です。

(平成 29 年 3 月 31 日現在)  
[建築局都市計画課]

### 〈磯子区用途地域の割合〉



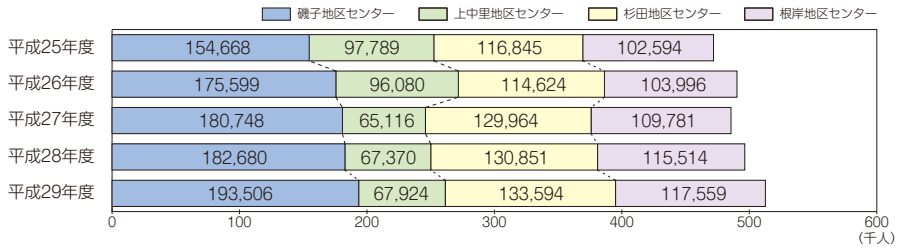
### 〈横浜市用途地域の割合〉



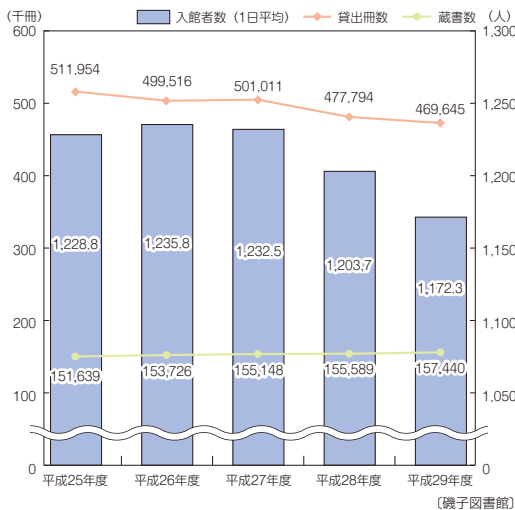
(平成 29 年 3 月 31 日現在)  
[建築局都市計画課]

## 6. 区民利用施設

### 〈地区センター利用者数の推移〉



### 〈磯子図書館の利用状況とその推移〉



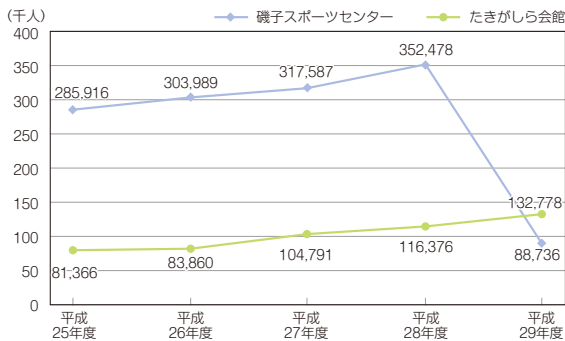
### 〈市内図書館別年間貸出冊数と1日平均入館者数〉

図書館名	年間貸出冊数(冊)	1日平均入館者数(人)	【参考】区人口(人)
中央	992,300	3,071.4	3,728,124
鶴見	378,658	819.6	287,775
神奈川	468,294	995.7	240,446
中	248,924	768.3	148,743
南	342,962	959.8	194,724
港南	370,999	577.9	213,797
保土ヶ谷	371,585	905.9	206,474
旭	402,855	794.3	246,079
<b>磯子</b>	<b>469,645</b>	<b>1,172.3</b>	<b>166,585</b>
金沢	474,820	1,321.5	200,211
港北	667,439	1,438.5	347,419
緑	563,396	1,210.5	180,825
山内	634,517	1,554.2	310,094
都筑	1,007,411	2,414.7	211,385
戸塚	614,921	1,874.5	276,061
栄	448,837	921.7	121,120
泉	413,004	728.6	153,406
瀬谷	277,766	527.2	123,955

※中央図書館は横浜市全体の人口を掲載しています。  
(平成29年度)  
〔磯子図書館〕

出典：推計人口(平成29年4月1日現在)

### 〈磯子スポーツセンター等利用者推移〉



※磯子スポーツセンターは平成29年7月1日から平成30年3月31日まで休館。  
〔磯子区地域振興課〕

### 〈コミュニティハウス利用状況〉

施設名	利用者(人)
滝頭コミュニティハウス	40,840
岡村中学校コミュニティハウス	12,786
根岸中学校コミュニティハウス	9,470
浜小学校コミュニティハウス	10,856
浜中学校コミュニティハウス	12,935
洋光台第三小学校コミュニティハウス	17,053
洋光台第四小学校コミュニティハウス	13,751

(平成30年3月31日現在)  
〔磯子区地域振興課〕

## 7. 公園・道路

〈区内の主な公園等〉 ～緑あふれる区民のオアシス、公園・緑地は区内 120 か所に～



区内には120の公園や緑地(合計46.9ha)があって、区民のオアシスとして利用されているよ。



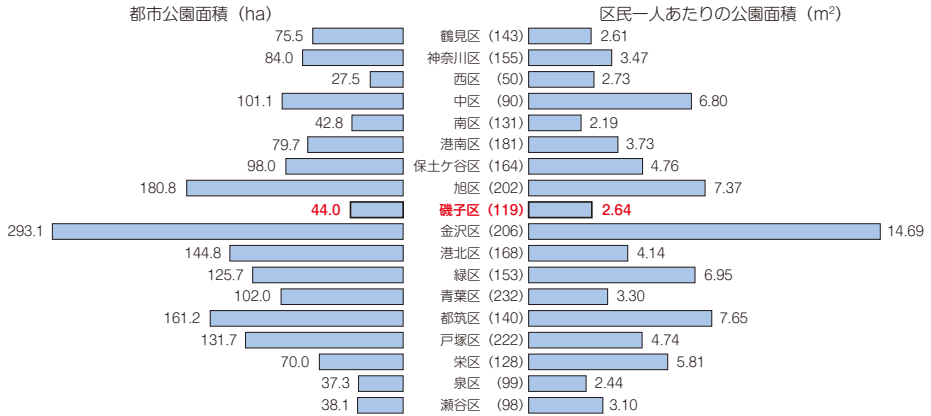
〈磯子区の公園数・面積の内訳〉

	数	面積 (ha)
街区公園	104	16.4
近隣公園	6	9.5
地区公園	3	13.0
歴史公園	1	0.6
広場公園	1	0.1
都市緑地	3	4.2
緑道	1	0.2
港湾緑地	1	2.9
合計	120	46.9

(平成 30 年 3 月 31 日現在)  
〔磯子土木事務所〕

※久良岐公園の主な所在地は港南区になり、右表には含まれておりません。  
※港湾緑地(杉田臨海緑地)は次ページの都市公園数には含まれておりません。  
出典：横浜市第 10 次緑地環境診断調査(平成 26 年度)の緑被分布図を基に作成

## 〈区別都市公園面積・都市公園数・区民一人あたりの公園面積〉



※( )内は公園数で、県立公園含まず。

(平成30年4月1日現在)  
(環境創造局みどりアップ推進課)

## 〈磯子区の道路延長〉

	磯子区		横浜市	
	延長 (m)	舗装延長 (m)	延長 (m)	舗装延長 (m)
国道	11,157	11,157	132,675	132,675
県道	2,500	2,500	200,117	200,117
市道	279,611	276,650	7,409,060	7,280,544
有料道路	6,453	6,453	104,169	104,169
総延長	299,721	296,760	7,846,021	7,717,505

※数値は四捨五入をしているため必ずしも総延長と一致しません。

(平成30年4月1日現在)  
(道路調査課)

## 〈都市計画道路区別総括表〉

区名	計画延長 (m)	整備済み延長 (m)	整備率 (%)
鶴見区	58,830	36,040	61.3
神奈川区	41,300	27,250	66.0
西区	21,330	20,900	98.0
中区	41,150	38,570	93.7
南区	16,960	15,210	89.7
港南区	30,890	26,260	85.0
保土ヶ谷区	31,020	15,140	48.8
旭区	33,650	14,150	42.1
<b>磯子区</b>	<b>23,930</b>	<b>22,380</b>	<b>93.5</b>
金沢区	38,340	26,440	69.0
港北区	55,350	23,950	43.3
緑区	33,290	25,080	75.3
青葉区	45,600	34,700	76.1
都筑区	64,040	60,080	93.8
戸塚区	52,960	32,080	60.6
栄区	27,390	11,430	41.7
泉区	34,210	21,570	63.1
瀬谷区	29,030	13,920	48.0
横浜市合計	679,270	465,150	68.5

(平成30年3月31日現在)  
(道路局企画課)

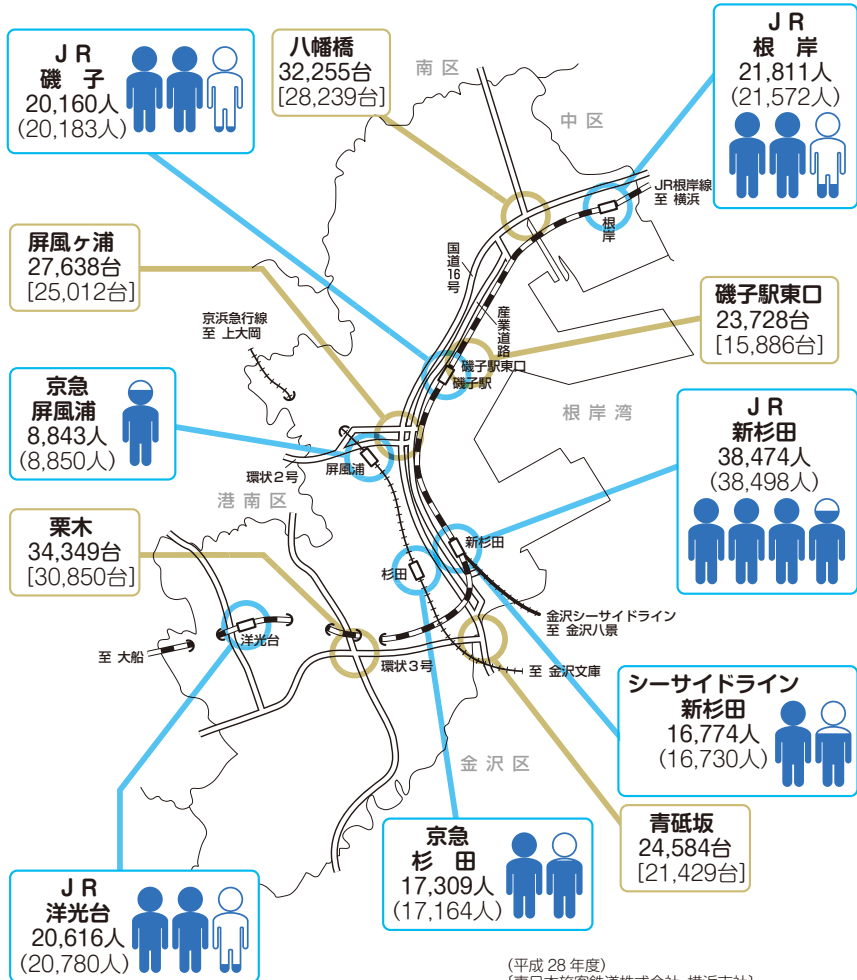
都市計画道路とは、都市計画法に基づいて、あらかじめルート・幅員が決められ、まちづくりに大きく関わる都市の骨格となる道路のことです。

## 8. 鉄道・交通

磯子区内にはJR線が4駅、京急線が2駅、金沢シーサイドラインが1駅あり、JR新杉田駅の乗車数が最大になっています。また平成28年度の一日あたりの乗車人員は、前年度と比べても大きな差はありません。

主要道路の交通量は通行車数、通行車数に占める小型車の台数で栗木の交差点が最も少なくなっています。

〈区内駅別乗車人員（一日あたり平均）及び主要道路の交通量（平日7:00～19:00）〉



(平成28年度)

[東日本旅客鉄道株式会社 横浜支社]

[東海旅客鉄道会社]

[横浜新都市交通株式会社 運輸部営業課]

[京浜急行電鉄株式会社 鉄道本部計画営業計画課]

[平成28年度交通量調査 道路局企画課]

※ ( )内の数字は平成27年度の乗車数です。

※ [ ]内の数字は通行車数に占める小型車の台数です。

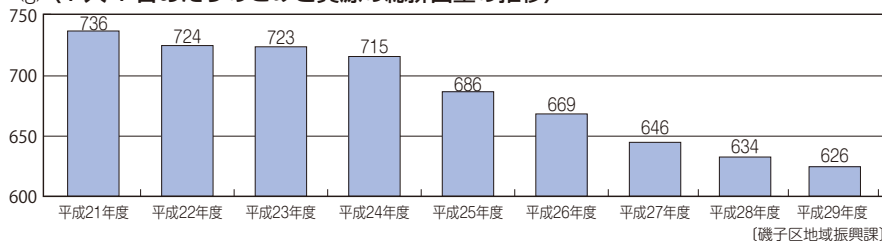
1人 ≡ 10,000人

## 9. ごみと資源物 ～区民の皆さまのご協力により8年連続減少～

平成23年1月に策定した「ヨコハマ3R夢プラン」では、ごみと資源（古紙、プラ、缶など）の総量の削減を目標としています。平成29年度の磯子区のごみと資源の総量は38,072tで、平成21年度比で▲13.4%でした。

また、平成29年度の磯子区の1人1日あたりのごみと資源の総排出量は626gで、平成21年度比で▲14.9%でした。

(g) <1人1日あたりのごみと資源の総排出量の推移>



磯子区では、区民、事業者、行政が一体となって環境行動を促進するため、様々な普及・啓発活動を促進しています。平成30年度目標は、1人1日あたりの家庭系ごみの排出総量を平成29年度よりも8g削減した618gとなっています。

<1人1日あたりのごみと資源の総排出量の実績内訳と平成30年度の目標>

	平成29年度実績	平成30年度目標値	削減目標
燃やすごみ量 (g)	413	411	▲2
その他(資源物等)量 (g)	213	207	▲6
合計 (g)	626	618	▲8

(磯子区地域振興課)

### <横浜市の目標> 「ヨコハマ3R夢プラン」

- ・ごみと資源の総量を平成37年度までに10%以上削減（平成21年度比）
- ・ごみ処理に伴う温室効果ガスを平成37年度までに50%以上削減（平成21年度比）

## コラム8

### スリム 3R 夢戦隊磯子マモルンジャー

磯子区の青い海、青い空、たくさんの緑を守るため生まれたヒーローです。脱温暖化とヨコハマ3R夢プランを推進する使命を果たすため、日々磯子区内を駆け回っています！

磯子マモルンジャーの特技は、「いそごエコ体操」を踊ることです！「いそごエコ体操」を通じて、磯子区内の皆さんに、エコな取組を伝えています。



【お問合せ】 磯子区区政推進課

電話 750-2331 FAX 750-2533