

難病

# 難病

## 目 次

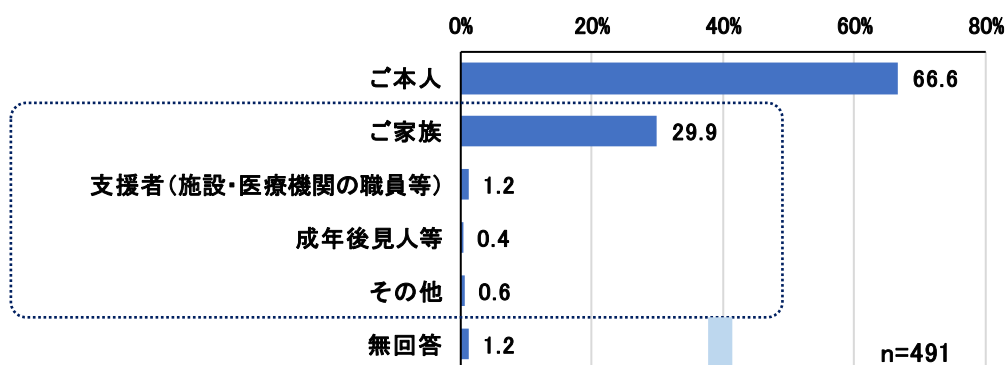
Ⅱ. 調査結果 .....	1
はじめに、このアンケートを記入される方についておたずねします .....	1
あなたやあなたのご家族のことについておたずねします .....	2
ふだんの生活で困っていること、これからの困りごとについておたずねします .....	13
あなたの地域での生活状況についておたずねします .....	22
近所の人とおつきあいや余暇についておたずねします .....	32
就労の状況についておたずねします .....	35
医療と健康についておたずねします .....	44
災害関係についておたずねします .....	46

## II. 調査結果

はじめに、このアンケートを記入される方についておたずねします

問1 このアンケートはどなたが記入されますか。(○は1つだけ)

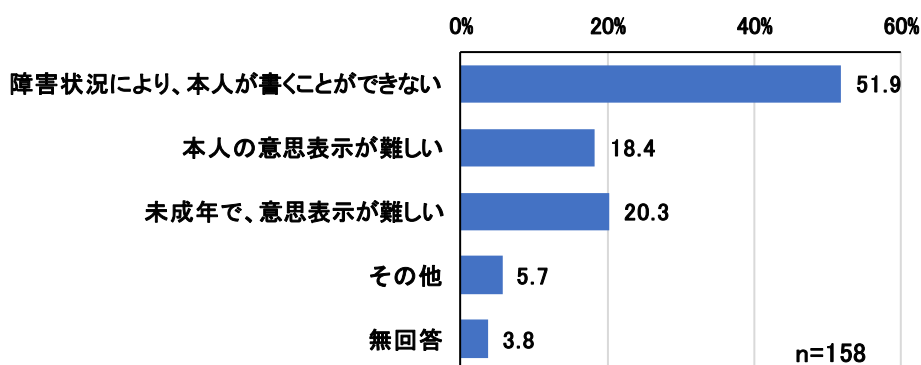
- ◆ アンケートの記入は、「ご本人」が66.6%、「ご家族」(29.9%)、「支援者(施設・医療機関の職員等)」(1.2%)等の順。



問1で2番から5番を選んだ方にうかがいます。

問1-1 本人以外の方が記入するのは、どのような状況からですか。(○は1つだけ)

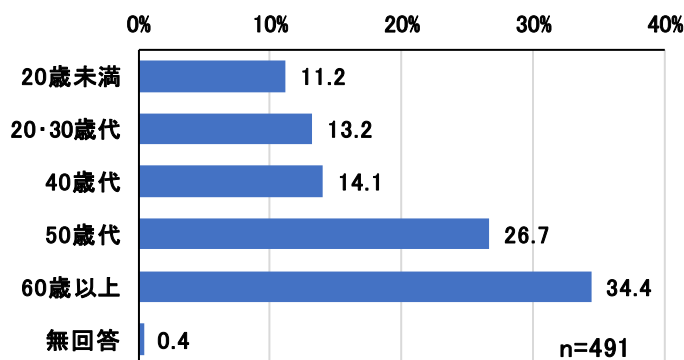
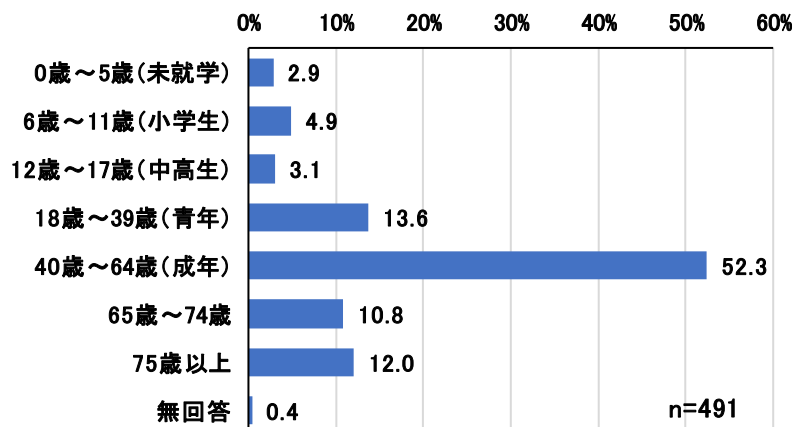
- ◆ 本人以外の方が記入する状況は、「障害状況により、本人が書くことができない」が51.9%、「未成年で、意思表示が難しい」(20.3%)、「本人の意思表示が難しい」(18.4%)の順。



## あなたやあなたのご家族のことについておたずねします

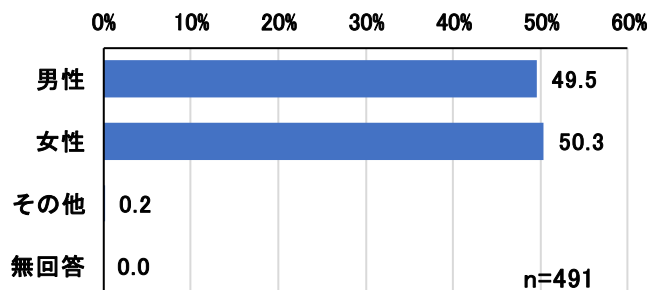
とい ねんれい  
問2 あなたの年齢

◆ 「60歳以上」が34.4%、「50歳代」(26.7%)、「40歳代」(14.1%)等の順。



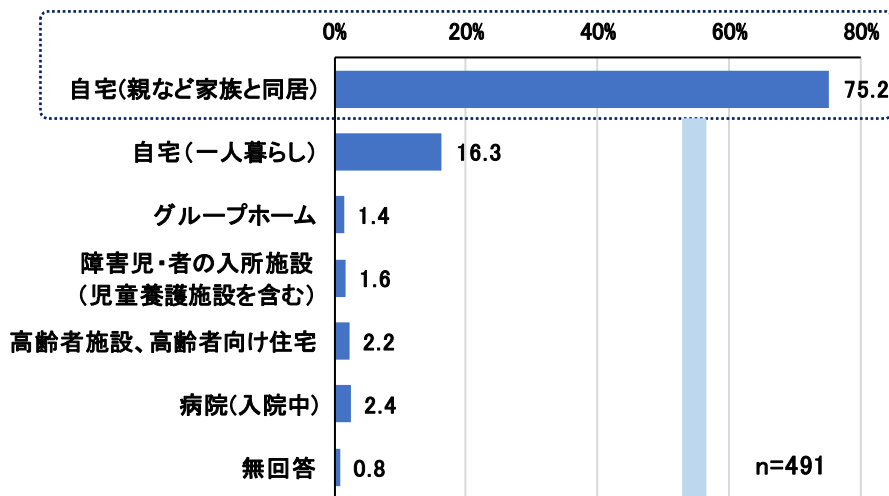
とい せいべつ  
問3 あなたの性別(○は1つだけ)

◆ 「男性」が49.5%、「女性」が50.3%。



問4 あなたは現在どこで暮らしていますか。(〇は1つだけ)

◆ 「自宅（親など家族と同居）」が75.2%、「自宅（1人暮らし）」（16.3%）等の順に高い。

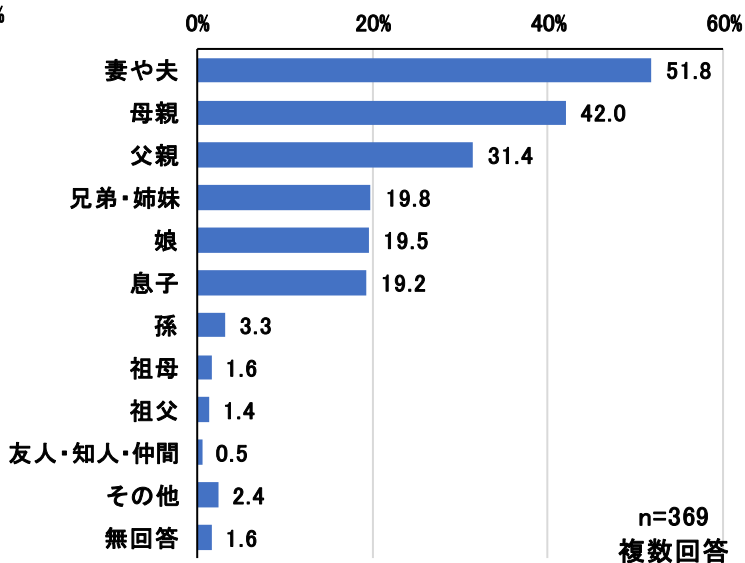
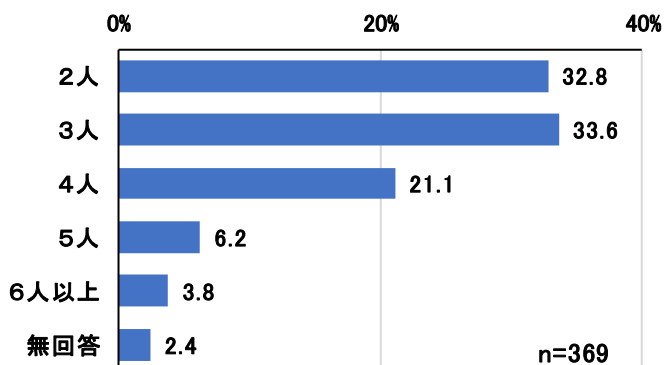


問4で1番を選んだ方にうかがいます。

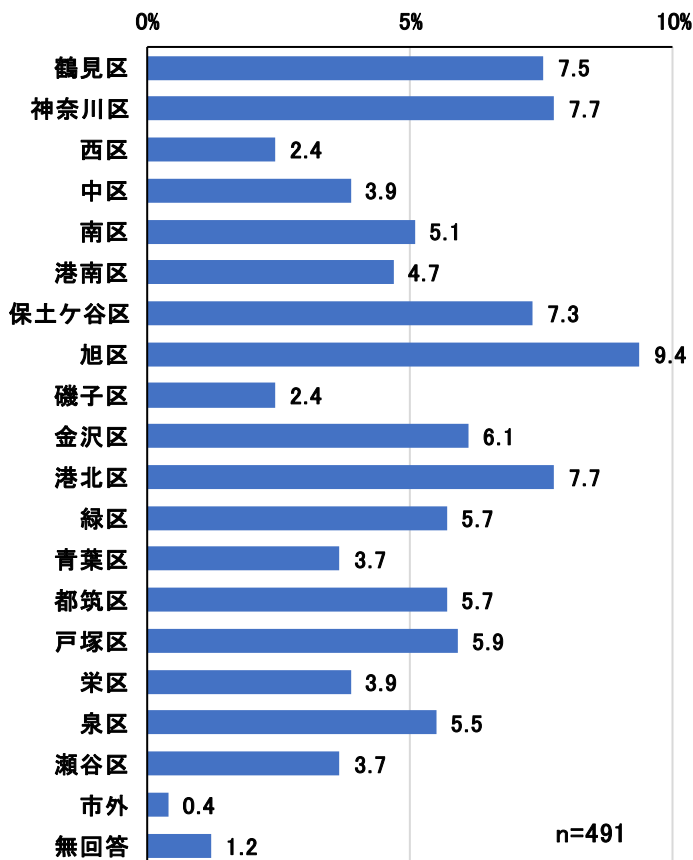
問 4-1 自宅で暮らしている場合、一緒に暮らしているご家族はあなたを含めて何人ですか。

問 4-2 あなたと一緒に暮らしている方すべてに〇をつけてください。(〇はいくつでも)

- ◆ 一緒に暮らしている家族は、「3人」が33.6%、「2人」(32.8%)、「4人」(21.1%)等の順。
- ◆ 一緒に暮らしている家族は、「妻や夫」が51.8%、「母親」(42.0%)、「父親」(31.4%)等の順。

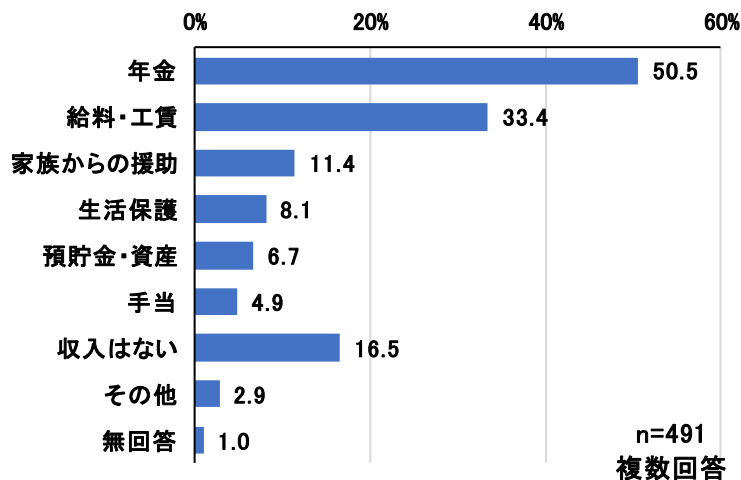


とい げんざいく なにく  
**問5 あなたが現在暮らしているのは何区ですか。(○は1つだけ)**



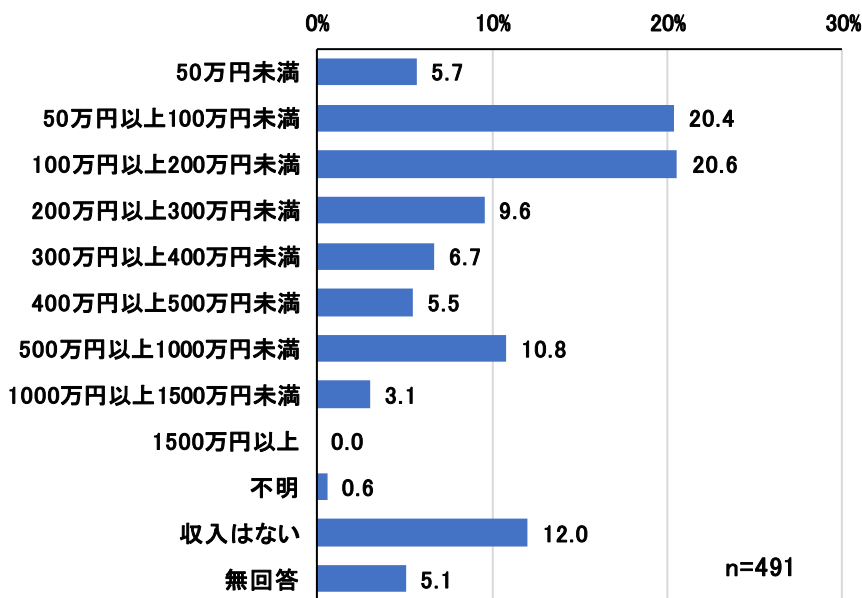
とい しゅうにゆうげん なん  
**問6 あなたの収入源は何ですか。(○はいくつでも)**

◆ 収入源は、「年金」が50.5%、「給料・工賃」(33.4%)等の順。一方、「収入はない」は16.5%。



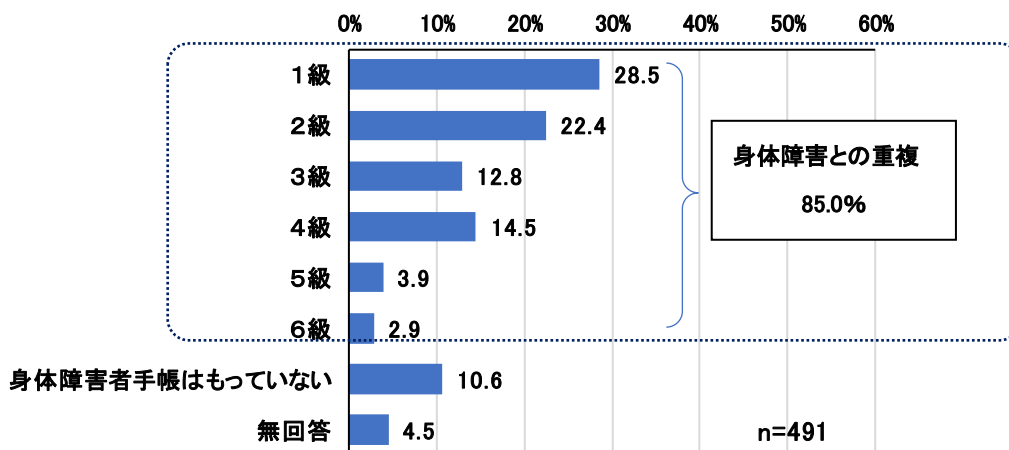
と  
問7 あなたご自身の年収をおたずねします。(年金、手当、生活保護費、親族からの援助も含めて) 本人  
が18歳未満の児童の場合、主に生計を維持する保護者の方についてお答えください。(0は1つだけ)

◆ 年収は、「100万円以上 200万円未満」が20.6%、「50万円以上 100万円未満」(20.4%)等の順。一方、「収入はない」は12.0%。



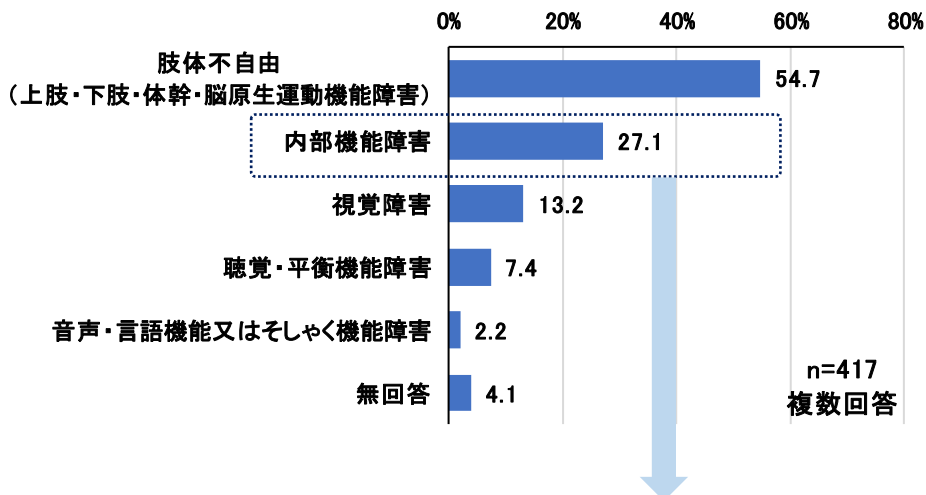
と  
問8 あなたは「身体障害者手帳」をお持ちですか。お持ちの方は、「身体障害者手帳」に記載された障害の程度をお答えください。(○は1つだけ)

◆ 「難病」の診断を受けている方の中で「身体障害者手帳」を持っている方は85.0%。身体障害者手帳の障害の程度は、「1級」が28.5%、「2級」(22.4%)、「4級」(14.5%)等の順。



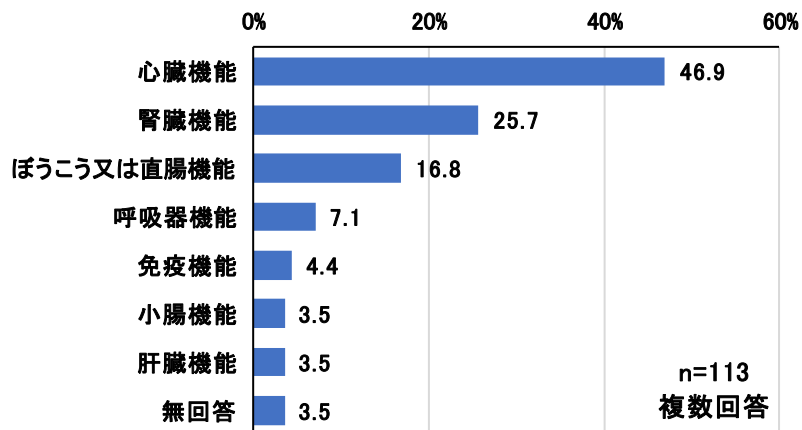
とい しんたいしょうがいしやてちょう も かた きさい こうもく  
**問8-1 「身体障害者手帳」をお持ちの方は、記載されている項目に○をつけてください。**

◆ 「肢体不自由（上肢・下肢・体幹・脳原生運動機能障害）」が54.7%、「内部機能障害」（27.1%）、「視覚障害」（13.2%）、「聴覚・平衡機能障害」（7.4%）等の順。



とい ないぶきのうしょうがい かた しょうがい しゅべつ  
**問8-1-1 「内部機能障害」の方は、障害の種別に○をつけてください。(○はいくつでも)**

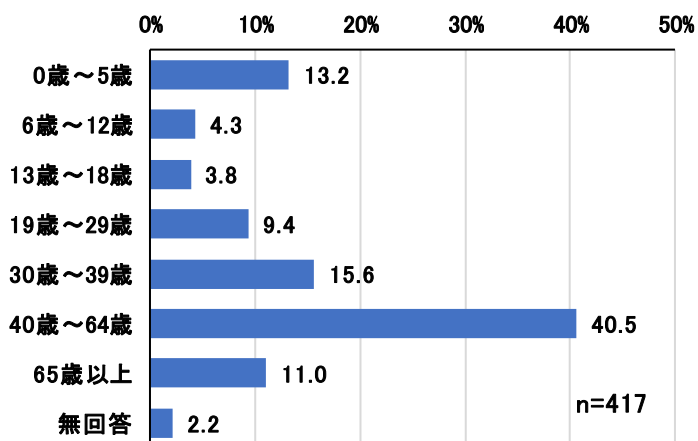
◆ 内部機能障害の種別は、「心臓機能」が46.9%、「腎臓機能」（25.7%）、「ぼうこう又は直腸機能」（16.8%）等の順。





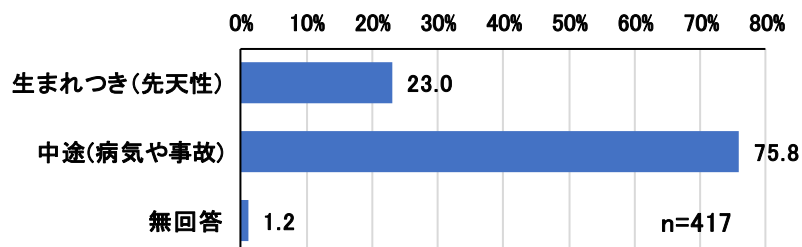
問8-2 身体障害者手帳を取得した年齢についてお答えください。(○は1つだけ)

- ◆ 「難病」の診断を受けている方の中で身体障害者手帳を取得した年齢は、「40歳～64歳」が40.5%、「30歳～39歳」(15.6%)、「0歳～5歳」(13.2%)、「65歳以上」(11.0%)等の順。



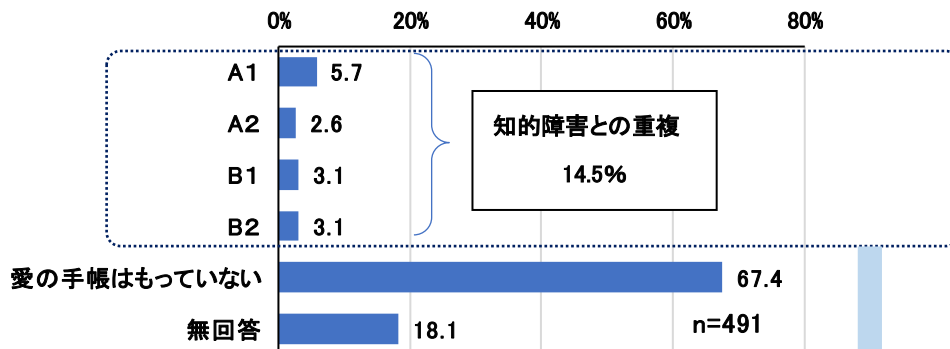
問8-2-1 障害の発症はいつですか。(○はひとつ)

- ◆ 障害の発症は、「中途(病気や事故)」が75.8%、「生まれつき(先天性)」が23.0%。



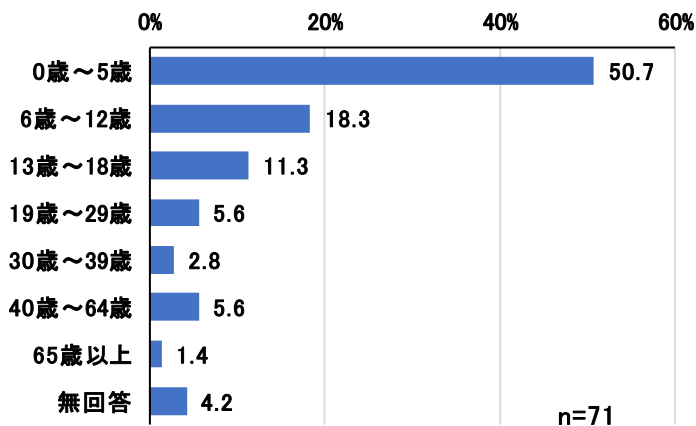
問9 あなたは「愛の手帳」をお持ちですか。お持ちの方は、「愛の手帳」に記載された障害の程度をお答えください。(〇は1つだけ)

◆ 「難病」の診断を受けている方の中で「愛の手帳」を持っている方は14.5%、「愛の手帳」に記載された障害の程度は、「A1」が5.7%、「B1」「B2」(3.1%)等の順。



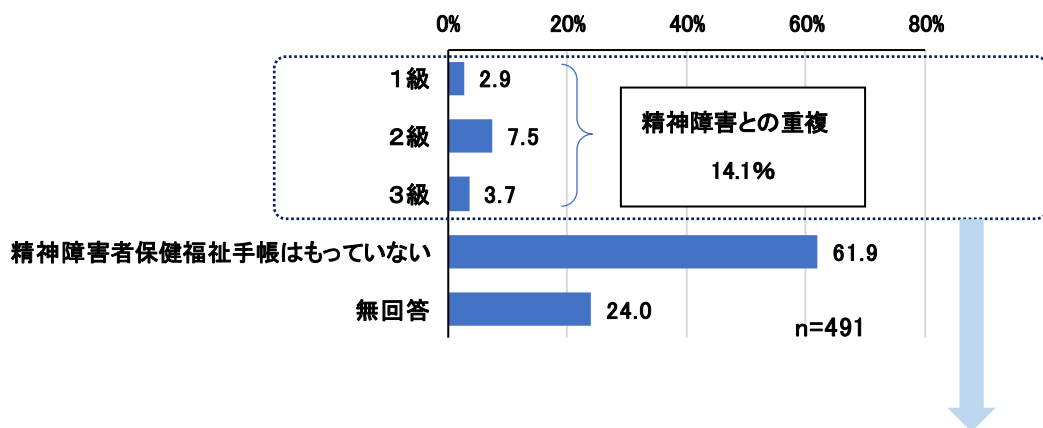
問10 あなたが「愛の手帳」を取得した年齢についてお答えください。(〇は1つだけ)

◆ 「難病」の診断を受けている方の中で「愛の手帳」を取得した年齢は、「0歳～5歳」が50.7%、「6歳～12歳」(18.3%)等の順。



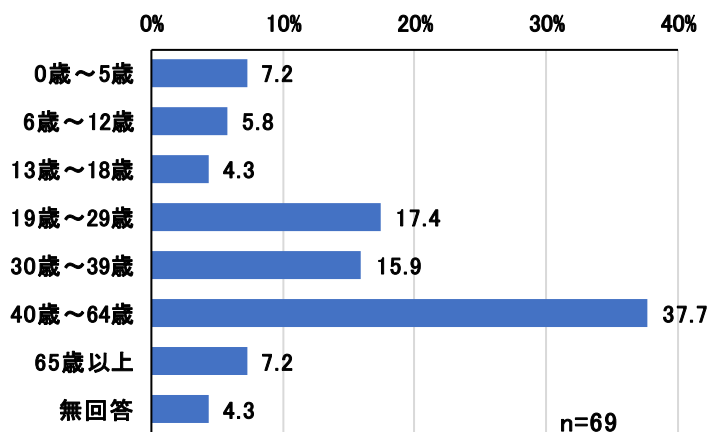
問Ⅰ 1 あなたは「精神障害者保健福祉手帳」をお持ちですか。お持ちの方は、「精神障害者保健福祉手帳」に記載された障害の程度をお答えください。(○は1つだけ)

- ◆ 「難病」の診断を受けている方の中で「精神障害者保健福祉手帳」を持っている方は14.1%、「精神障害者保健福祉手帳」に記載された障害の程度は、「2級」が7.5%、「3級」(3.7%)等の順。



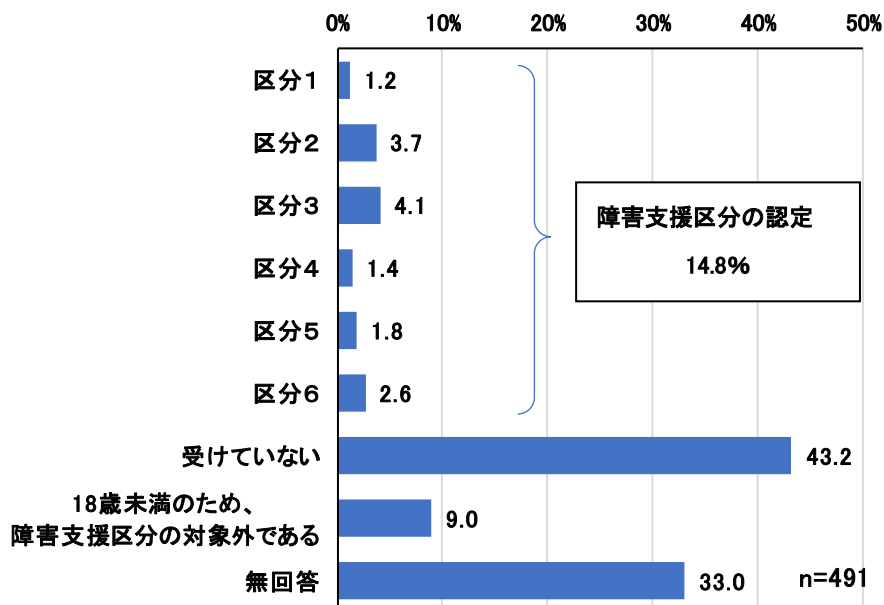
問Ⅰ-1 精神障害者保健福祉手帳を取得した年齢についてお答えください。(○は1つだけ)

- ◆ 「難病」の診断を受けている方の中で「精神障害者保健福祉手帳」を取得した年齢は、「40歳～64歳」が37.7%、「19歳～29歳」(17.4%)、「30歳～39歳」(15.9%)等の順。



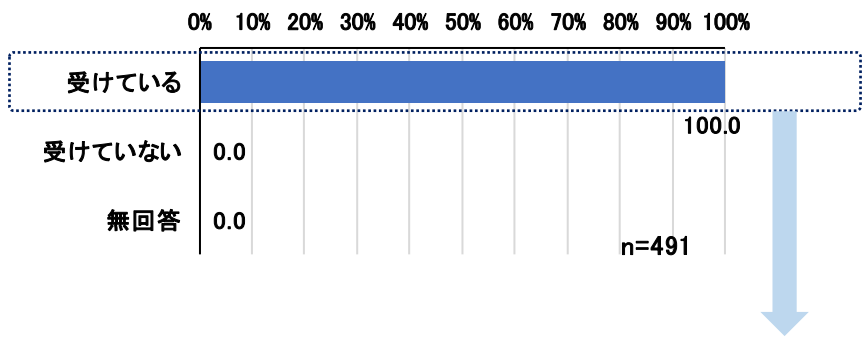
とい しょうがいしえんくぶん にんてい う  
**問12 あなたは障害支援区分の認定を受けていますか。(○は1つだけ)**

◆ 「難病」の診断を受けている方の中で障害支援区分の認定を受けている方は14.8%、内訳は、「区分3」が4.1%、「区分2」(3.7%)、「区分6」(2.6%)等の順。一方、「受けていない」は43.2%。



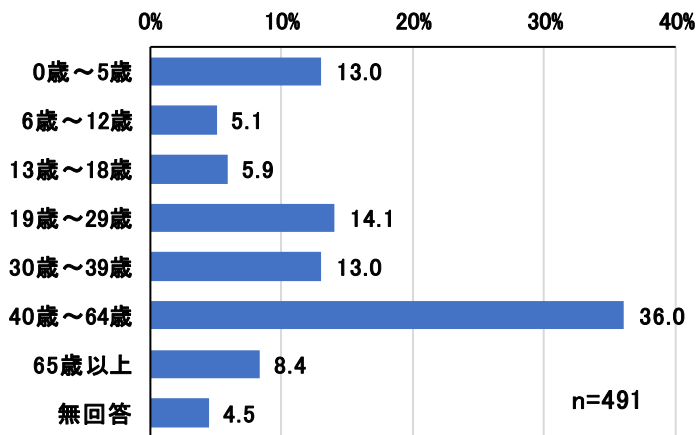
とい なんびょう しんだん う  
**問13 あなたは「難病」の診断を受けていますか。(○は1つだけ)**

◆ 全員が「難病」の診断を「受けている」。



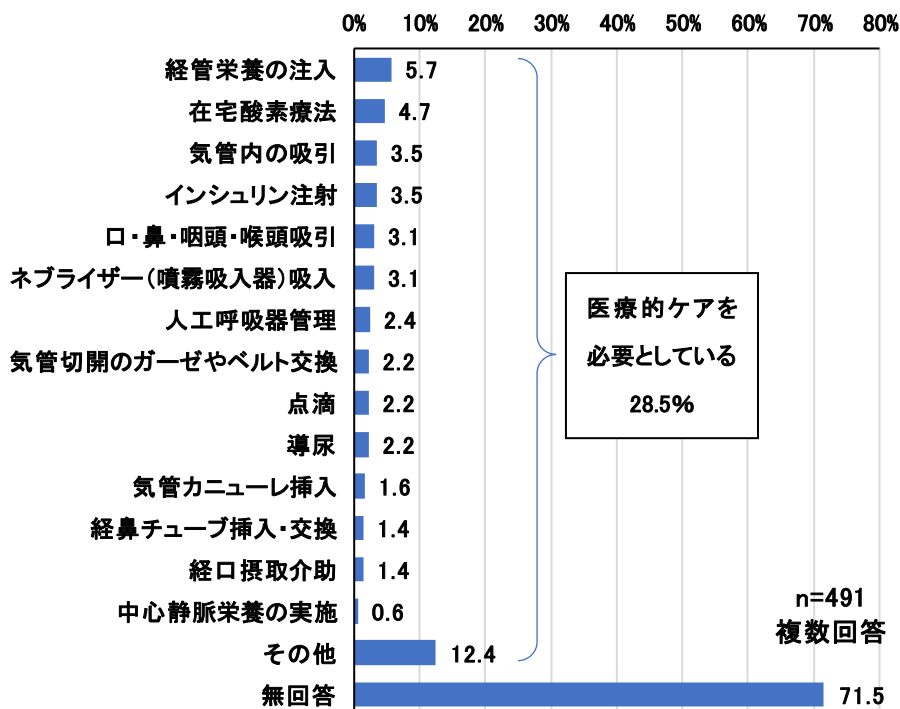
とい なんびょう しんだん う ねんれい  
**問14 あなたが「難病」の診断を受けた年齢はいつですか。(○は1つだけ)**

◆ 「難病」の診断を受けた年齢は、「40歳～64歳」が36.0%、「19歳～29歳」(14.1%)、「0歳～5歳」「30歳～39歳」(13.0%)の順。



とい  
いりょうてき  
**問15** あなたは、**医療的ケア**※を必要としていますか。必要している医療的ケアに○をつけてください。  
ひつよう  
ひつよう  
いりょうてき  
 (○はいくつでも)

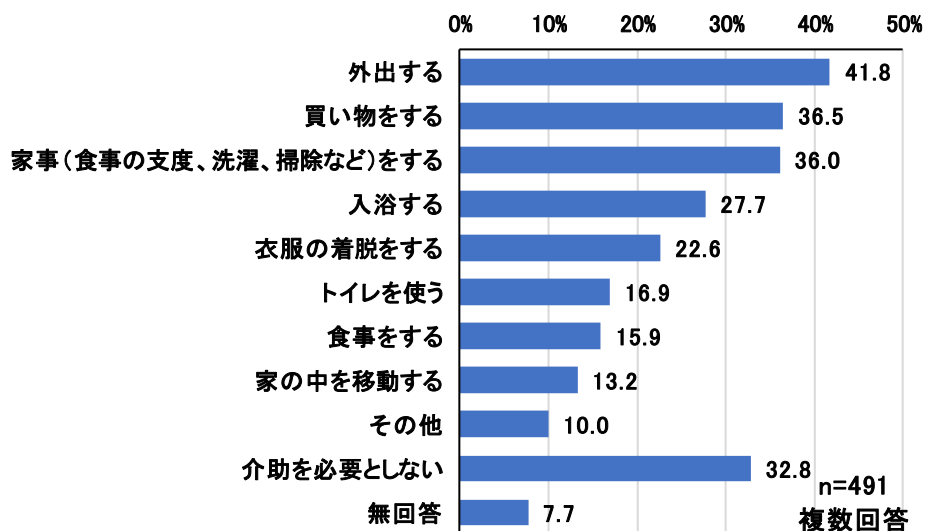
- ◆ 何らかの医療ケアを必要としている方は28.5%。その内訳は、「経管栄養の注入」が5.7%、「在宅酸素療法」(4.7%)、「気管内の吸引」「インシュリン注射」(3.5%)、「口・鼻・咽頭・喉頭吸引」「ネブライザー(噴霧吸入器)吸入」(3.1%)等の順。



ふだんの生活で困っていること、これからの困りごとについておたずねします

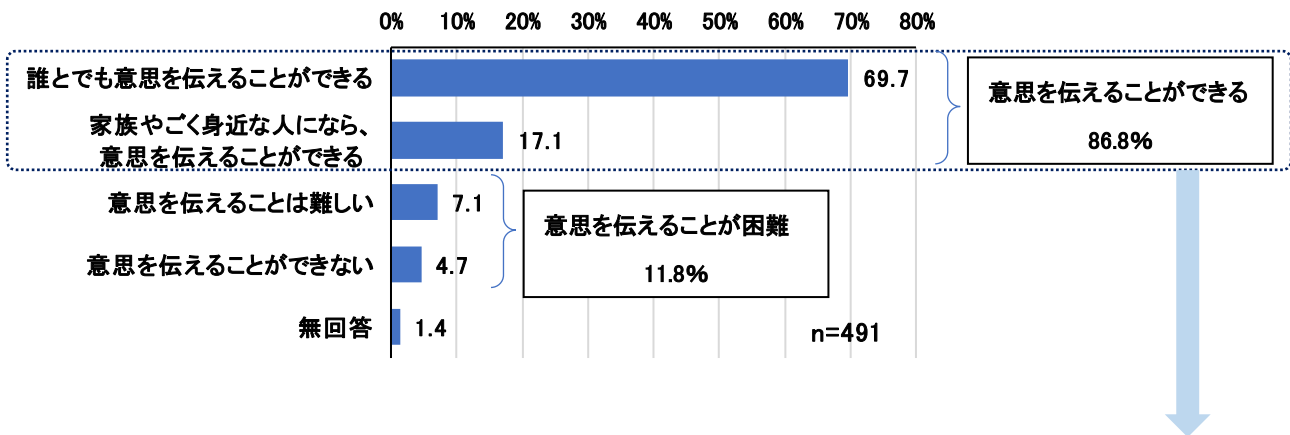
とい  
にちじょう せいかつ かいじょ ひつよう かいじょ ひつよう こうもく  
 問16 あなたは、日常の生活に介助を必要としますか。介助を必要とする項目すべてに○をつけてください。(○はいくつでも)

◆ 日常の生活に介助を必要とする項目は、「外出する」が41.8%、「買い物をする」(36.5%)、「家事(食事の支度、洗濯、掃除など)をする」(36.0%)、「入浴する」(27.7%)等の順。



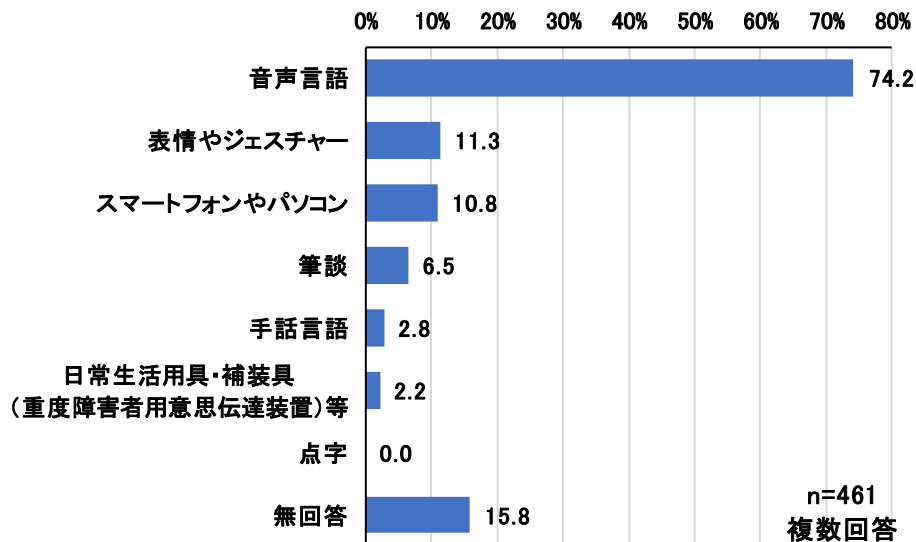
とい じぶん ひと いし った  
**問17 あなたは、自分だけでまわりの人に意思を伝えることができますか。(○は1つだけ)**

- ◆ 「誰とでも意思を伝えることができる」(69.7%)と「家族やごく身近な人になら、意思を伝えることができる」(17.1%)を合わせた86.8%の方は、何らかの方法で自分の意思を伝えることができる。一方、「意思を伝えることは難しい」(7.1%)、「意思を伝えることはできない」(4.7%)を合わせた11.8%の方は、自分の意思を伝えることが困難。



とい ほうほう いし った  
**問17-1 あなたはどのような方法で意思を伝えていますか。(○はいくつでも)**

- ◆ 「音声言語」が74.2%、「表情やジェスチャー」(11.3%)、「スマートフォンやパソコン」(10.8%)等の順。

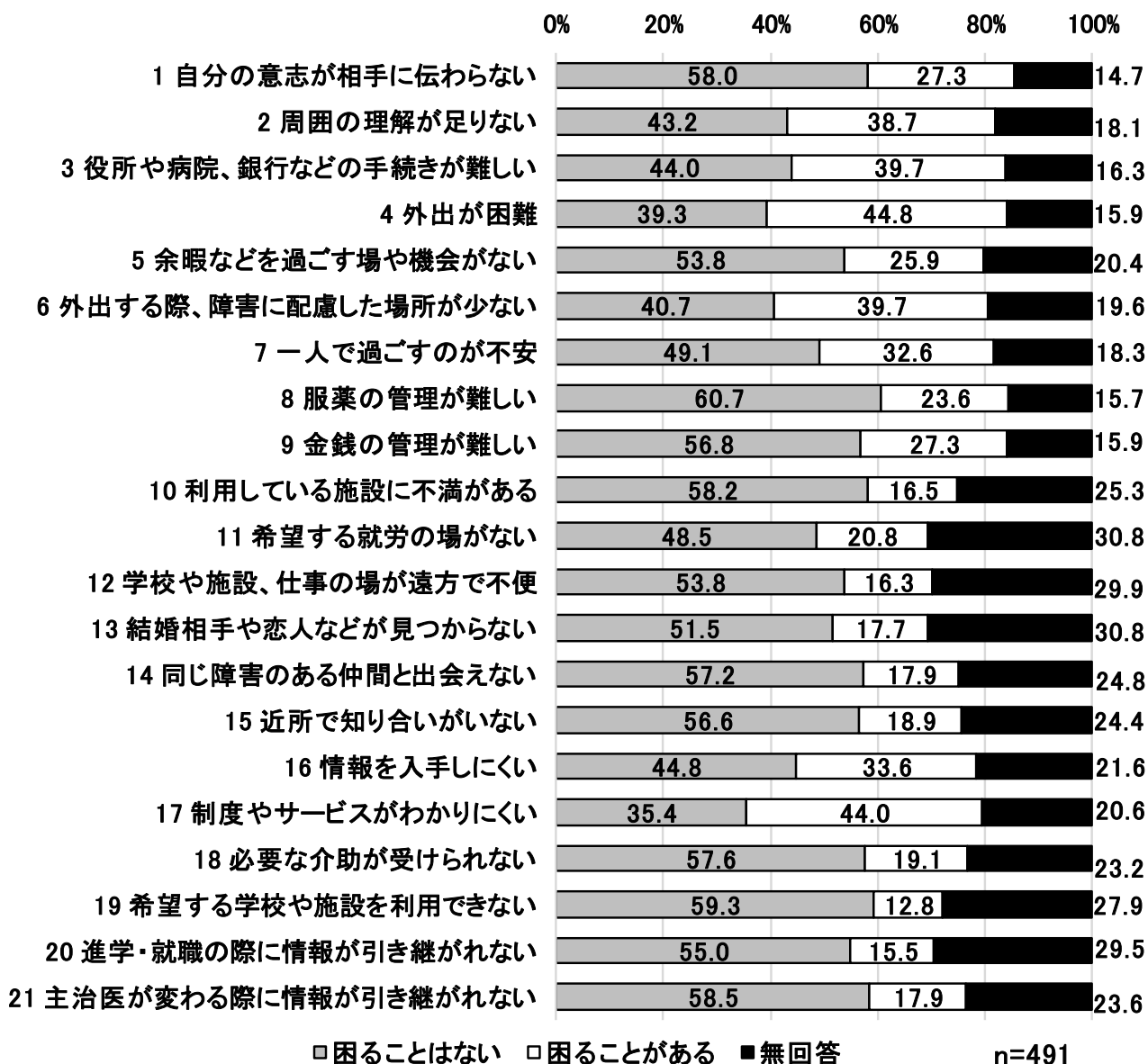




問18 あなたは生活の中で、どのようなことで困ることがあります。困ったときにどこに相談しますか。

【困りごとの有無】

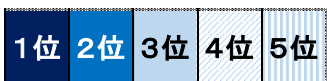
- ◆ 生活の中で「困ることがある」の上位4項目は「外出が困難」(44.8%)、「制度やサービスがわかりにくい」(44.0%)、「役所や病院、銀行などの手続きが難しい」「外出する際、障害に配慮した場所が少ない」(39.7%)で4割前後の方が挙げている。
- ◆ 一方、「困ることがない」の上位4項目は「服薬の管理が難しい」(60.7%)、「希望する学校や施設を利用できない」(59.3%)、「主治医が変わる際に情報が引き継がれない」(58.5%)、「利用している施設に不満がある」(58.2%)で6割前後の方が挙げている。



【困ったときの相談先】順位

- ◆ 困った時の相談先としては、どの項目も『家族』が一番に挙げられている。次いで、日常生活に関することは『支援者』『友人』、「制度」や「サービス」に関することは『区役所』が多い。
- ◆ 「情報の引継ぎ」や「同じ障害のある仲間に出会えない」「近所で知り合いがいない」等に関することは「相談先がわからない」あるいは「相談する相手がない」が多く挙げられている。

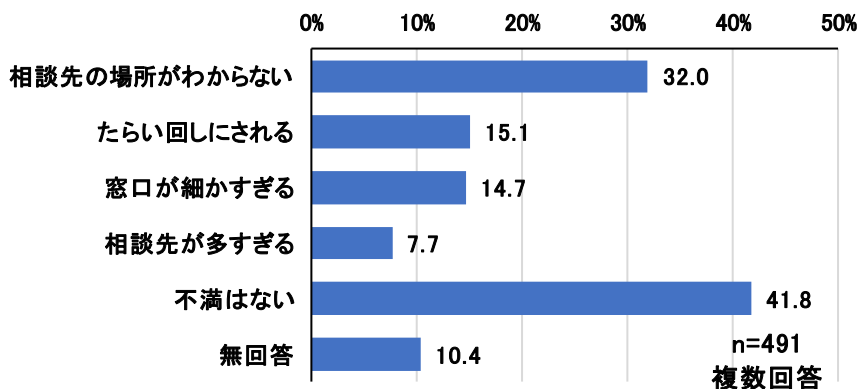
	全体 n=	家族	友人	近所の人 や自治会・ 町内会、 民生委員 など	支援者 (医療機関・ 施設等の 職員)	成年後 見人等	当事者 団体・親 の会など	区役所 (福祉保 健センタ ー)	基幹相 談支 援セン ター・ 生活支 援セン ター	計 画 相 談	地 域 ケ ア ブ ラ ザ	地 域 療 育 セ ン ター	学 校	相 談 先 が わ か ら な い	相 談 す る 相 手 が い な い
1 自分の意志が相手に伝わらない	134	1	3	10	2	13	10	5	7	7	12	6	4	14	9
2 周囲の理解が足りない	190	1	2	7	3	14	13	4	7	9	12	9	6	11	5
3 役所や病院、銀行などの手続きが難しい	195	1	4	13	2	12	13	3	5	5	8	9	9	11	5
4 外出が困難	220	1	3	11	2	13	14	4	11	5	5	8	8	7	8
5 余暇などを過ごす場や機会がない	127	1	3	11	2	13	13	4	9	5	9	12	7	7	6
6 外出する際、障害に配慮した場所が少ない	195	1	2	10	3	14	11	4	8	7	8	11	11	5	5
7 一人で過ごすのが不安	160	1	2	10	3	10	10	4	10	6	8	10	9	7	4
8 服薬の管理が難しい	116	1	5	11	2	11	11	4	6	6	6	11	6	6	3
9 金銭の管理が難しい	134	1	5	12	2	9	12	3	8	5	9	9	12	7	3
10 利用している施設に不満がある	81	1	2	9	2	13	8	5	9	7	9	13	5	9	4
11 希望する就労の場がない	102	1	2	9	3	12	13	5	7	9	13	9	8	5	3
12 学校や施設、仕事の場が遠方で不便	80	1	3	10	2	13	13	5	7	8	10	10	9	5	4
13 結婚相手や恋人などが見つからない	87	1	2	9	5	9	9	6	9	7	8	9	9	4	3
14 同じ障害のある仲間と出会えない	88	1	3	13	3	9	7	5	9	7	12	9	13	5	2
15 近所で知り合いがいない	93	1	3	8	5	10	14	4	10	6	9	10	10	6	2
16 情報を入手しにくい	165	1	5	12	3	14	10	2	6	8	11	8	12	4	6
17 制度やサービスがわかりにくい	216	1	5	13	3	13	8	2	7	9	9	9	12	4	6
18 必要な介助が受けられない	94	1	5	11	3	13	7	2	8	8	8	13	11	4	6
19 希望する学校や施設を利用できない	63	1	7	12	2	14	9	3	9	6	9	12	5	4	7
20 進学・就職の際に情報が引き継がれない	76	1	6	12	4	9	9	5	8	9	12	12	6	2	3
21 主治医が変わる際に情報が引き継がれない	88	1	6	8	2	11	8	5	11	8	7	14	11	3	3



【困ったときの相談先】%	全体	家族	友人	近所の人や自治会・町内会、民生委員など	支援者（医療機関・施設等の職員）	成年後見人等	当事者団体・親の会など	区役所（福祉保健センター）	基幹相談支援センター・生活支援センター	計画相談	地域ケアプラザ	地域療育センター	学校	相談先がわからない	相談する相手がない	その他	無回答
1 自分の意志が相手に伝わらない	134	67.9	14.9	3.0	23.1	0.7	3.0	10.4	5.2	5.2	2.2	6.0	11.2	0.0	4.5	6.0	8.2
2 周囲の理解が足りない	190	52.1	21.6	4.7	16.3	0.5	1.6	10.5	4.7	4.2	2.1	4.2	5.8	2.6	6.3	7.9	16.3
3 役所や病院、銀行などの手続きが難しい	195	61.0	10.8	0.0	14.4	0.5	0.0	11.8	2.6	2.6	2.1	1.5	1.5	1.0	2.6	4.1	17.9
4 外出が困難	220	65.9	10.0	1.8	15.5	0.9	0.0	7.7	1.8	3.6	3.6	2.3	2.3	3.2	2.3	4.5	15.9
5 余暇などを過ごす場や機会がない	127	53.5	13.4	2.4	15.0	0.8	0.8	9.4	3.1	8.7	3.1	1.6	3.9	3.9	5.5	6.3	21.3
6 外出する際、障害に配慮した場所が少ない	195	46.7	13.3	2.1	10.3	0.0	1.5	9.7	3.1	6.2	3.1	1.5	1.5	7.7	7.7	5.6	23.1
7 一人で過ごすのが不安	160	53.8	11.9	1.3	10.6	1.3	1.3	7.5	1.3	5.6	3.1	1.3	2.5	3.8	7.5	6.3	21.3
8 服薬の管理が難しい	116	61.2	1.7	0.0	13.8	0.0	0.0	3.4	0.9	0.9	0.9	0.0	0.9	0.9	4.3	6.0	20.7
9 金銭の管理が難しい	134	65.7	3.7	0.0	8.2	0.7	0.0	6.7	1.5	3.7	0.7	0.7	0.0	2.2	6.7	5.2	16.4
10 利用している施設に不満がある	81	51.9	12.3	1.2	12.3	0.0	3.7	8.6	1.2	4.9	1.2	0.0	8.6	1.2	9.9	9.9	13.6
11 希望する就労の場がない	102	37.3	14.7	2.9	11.8	1.0	0.0	8.8	5.9	2.9	0.0	2.9	3.9	8.8	11.8	9.8	20.6
12 学校や施設、仕事の場が遠方で不便	80	46.3	11.3	1.3	15.0	0.0	0.0	6.3	5.0	3.8	1.3	1.3	2.5	6.3	10.0	11.3	20.0
13 結婚相手や恋人などが見つからない	87	24.1	21.8	0.0	5.7	0.0	0.0	4.6	0.0	2.3	1.1	0.0	0.0	8.0	11.5	9.2	29.9
14 同じ障害のある仲間と出会えない	88	27.3	10.2	0.0	10.2	3.4	4.5	8.0	3.4	4.5	1.1	3.4	0.0	8.0	11.4	8.0	27.3
15 近所で知り合いがいない	93	37.6	8.6	3.2	5.4	1.1	0.0	6.5	1.1	4.3	2.2	1.1	1.1	4.3	10.8	7.5	29.0
16 情報を入手しにくい	165	34.5	10.9	1.8	15.2	0.6	3.0	21.8	4.8	4.2	2.4	4.2	1.8	11.5	4.8	5.5	26.7
17 制度やサービスがわかりにくい	216	34.3	9.3	1.4	14.4	1.4	3.7	23.6	4.2	2.8	2.8	2.8	1.9	10.2	4.6	4.2	29.2
18 必要な介助が受けられない	94	40.4	7.4	2.1	14.9	1.1	4.3	16.0	3.2	3.2	3.2	1.1	2.1	8.5	6.4	6.4	23.4
19 希望する学校や施設を利用できない	63	46.0	4.8	1.6	17.5	0.0	3.2	15.9	3.2	6.3	3.2	1.6	9.5	11.1	4.8	4.8	15.9
20 進学・就職の際に情報が引き継がれない	76	39.5	6.6	1.3	10.5	2.6	2.6	9.2	3.9	2.6	1.3	1.3	6.6	13.2	11.8	6.6	23.7
21 主治医が変わる際に情報が引き継がれない	88	31.8	6.8	2.3	18.2	1.1	2.3	9.1	1.1	2.3	3.4	0.0	1.1	10.2	10.2	9.1	26.1

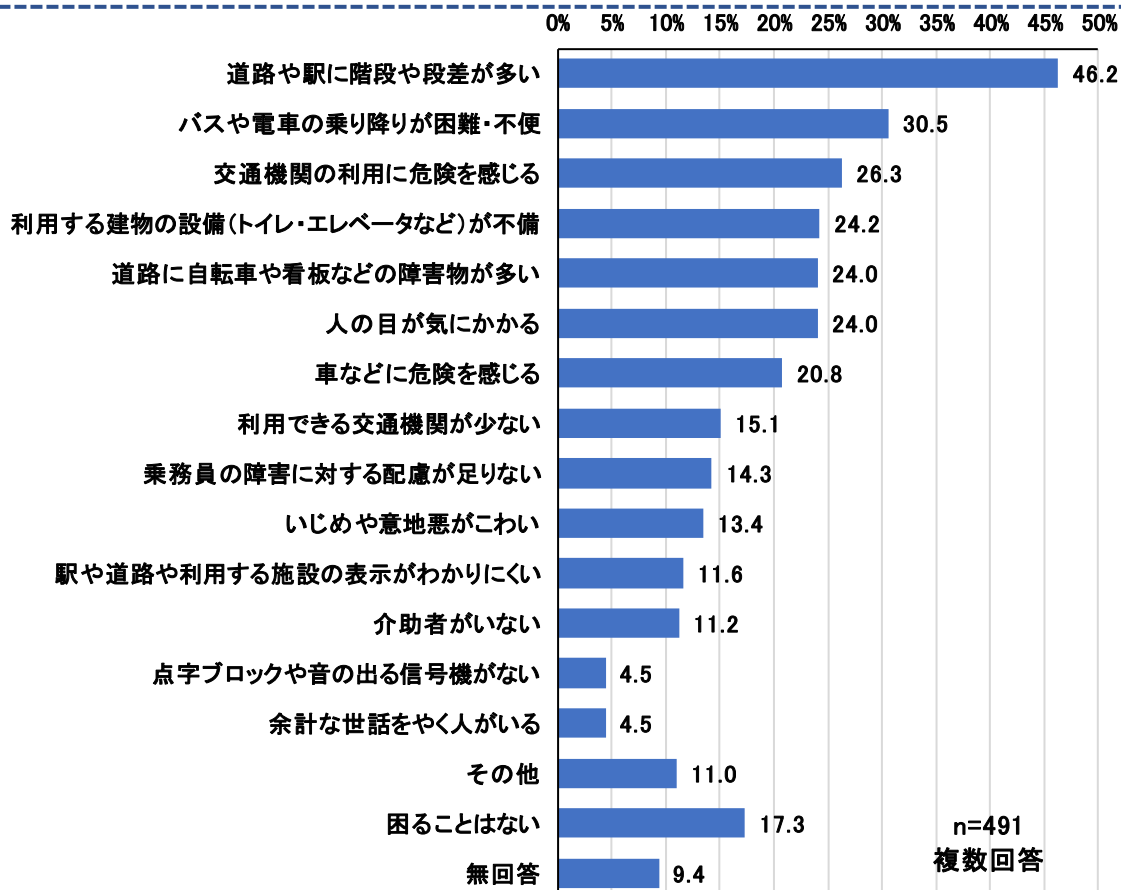
問19 障害のある方の相談先についてどう思いますか。(〇はいくつでも)

◆ 障害のある方の相談先について、「相談先の場所がわからない」が32.0%、「たらい回しにされる」(15.1%)、「窓口が細かすぎる」(14.7%)等の順。一方、「不満はない」は41.8%。



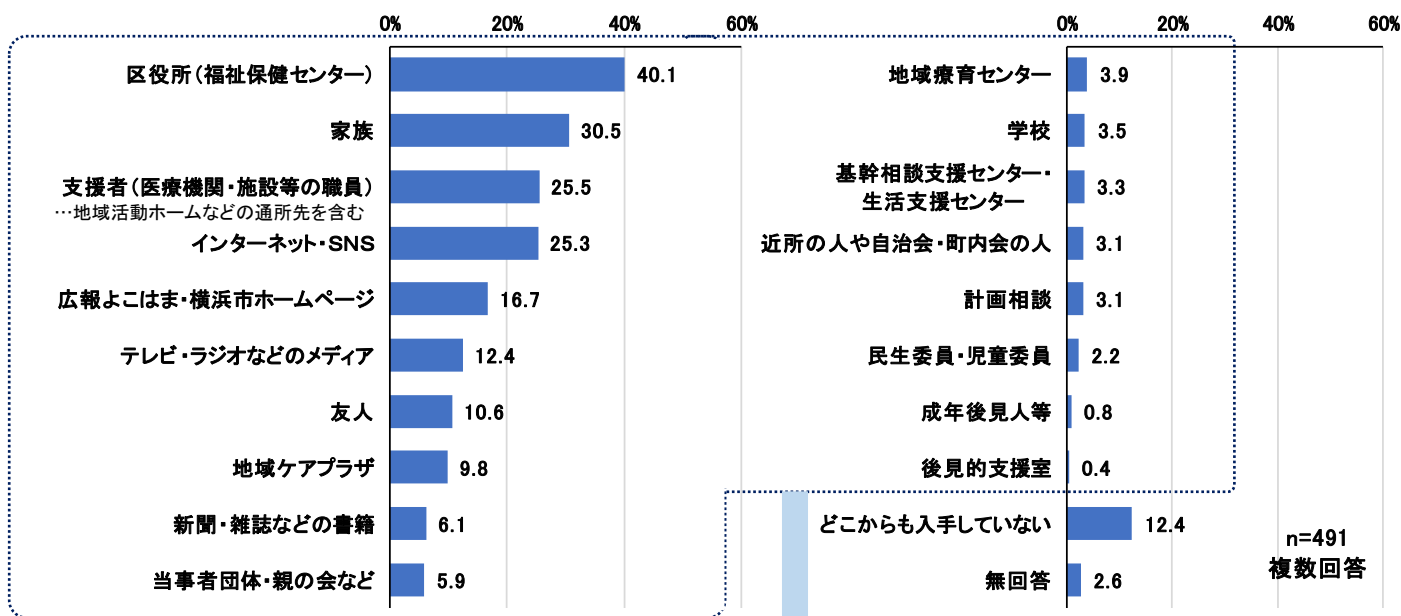
問20 普段の生活で外出する時や、外出したいと思う時に困ることはどのようなことですか。(〇はいくつでも)

◆ 普段の生活で外出時に困ることは、「道路や駅に階段や段差が多い」が46.2%、「バスや電車の乗り降りが困難・不便」(30.5%)、「交通機関の利用に危険を感じる」(26.3%)等の順。一方、「困ることはない」は17.3%。



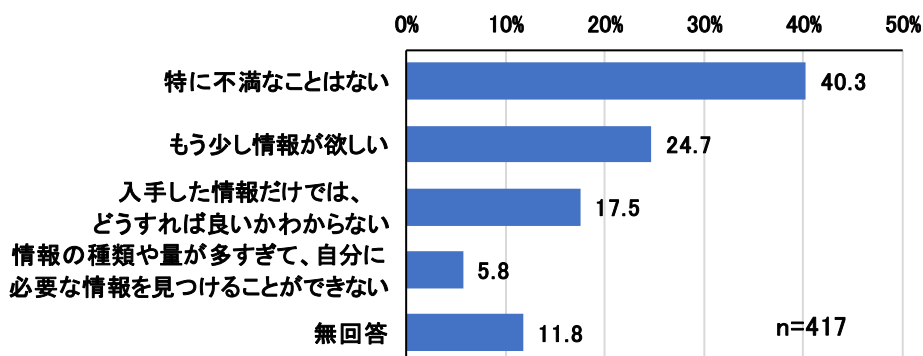
問21 現在、障害福祉にかかわる情報について、どこから(誰から)情報を入手していますか。(0はいくつでも)

- ◆ 障害福祉にかかわる情報の入手先は、「区役所（福祉保健センター）」が40.1%、「家族」（30.5%）、「支援者（医療機関・施設等の職員）」（25.5%）、「インターネット・SNS」（25.3%）等の順。一方、「どこからも入手していない」は12.4%。



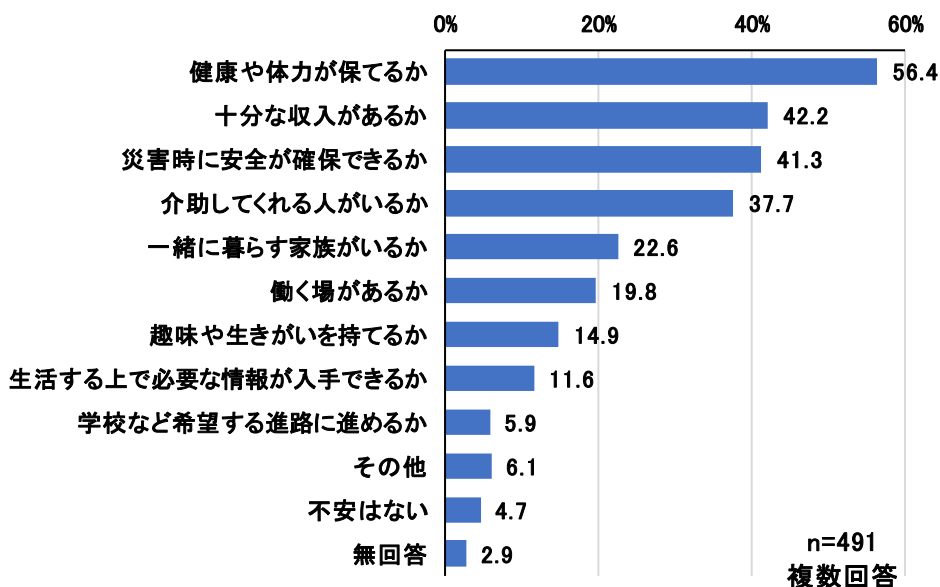
問21-1 問21の場所や人から入手した情報について、不満に感じたことはありますか。(〇は1つだけ)

- ◆ 入手した情報について、不満に感じることは、「特に不満なことはない」が40.3%、「もう少し情報が欲しい」(24.7%)、「入手した情報だけでは、どうすれば良いかわからない」(17.5%)、「情報の種類や量が多すぎて、自分に必要な情報を見つけることができない」(5.8%)の順。



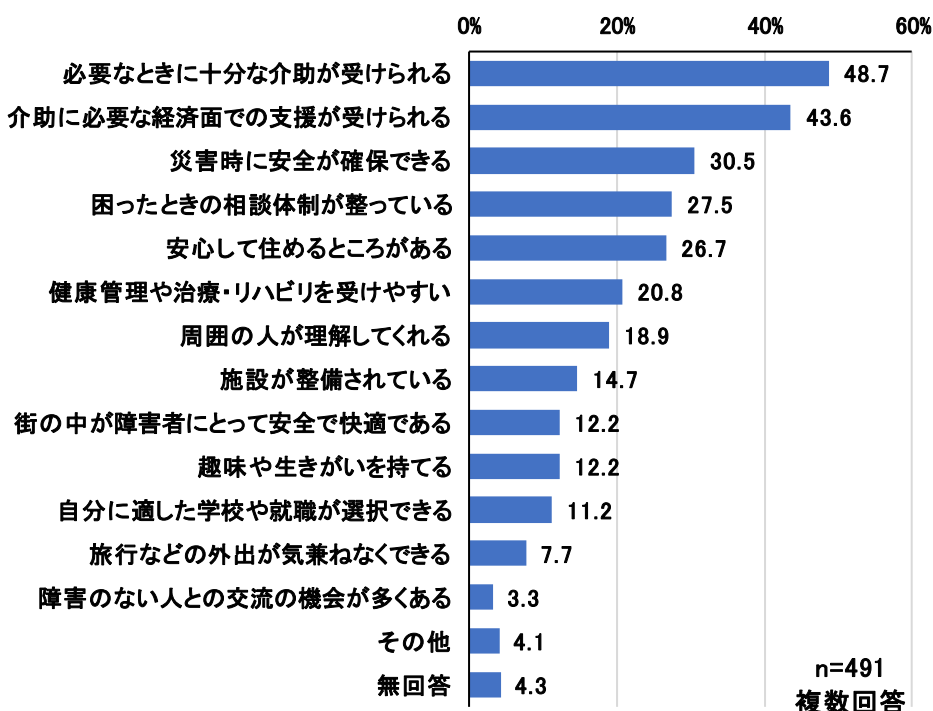
問22 あなたは将来に不安がありますか。とくに不安を感じることを次の中から3つまで選んで○をつけてください。(○は3つまで)

- ◆ 将来に不安を感じることは、「健康や体力が保てるか」が56.4%、「十分な収入があるか」(42.2%)、「災害時に安全が確保できるか」(41.3%)等の順。



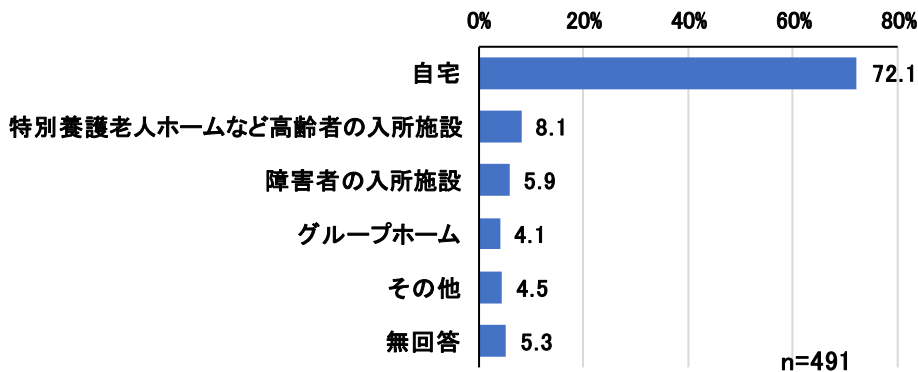
問23 将来の障害者福祉を考えると、あなたが特に重要と思うものに3つまで○をつけてください。(○は3つまで)

- ◆ 将来の障害者福祉を考えると、特に重要と思うものは、「必要なときに十分な介助が受けられる」が48.7%、「介助に必要な経済面での支援が受けられる」(43.6%)、「災害時に安全が確保できる」(30.5%)等の順。



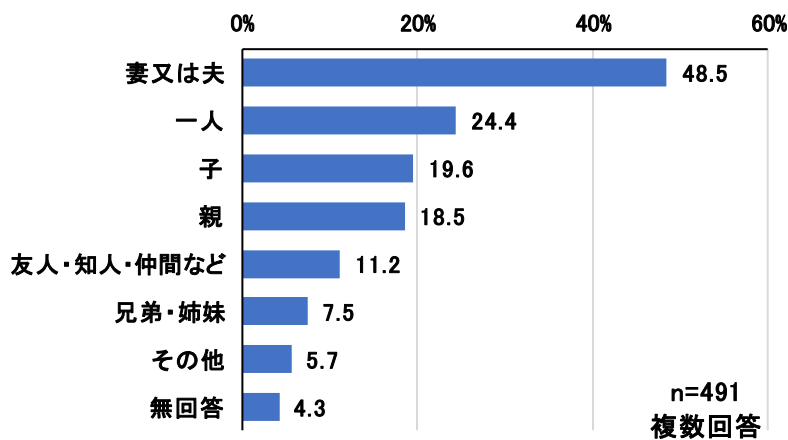
とい しょうらい せいかつ かんが  
**問24 あなたは将来どこで生活したいと考えますか。(○は1つだけ)**

◆ 将来、生活したいと考えている場所は、「自宅」が72.1%、「特別養護老人ホームなど高齢者の入所施設」(8.1%)、「障害者の入所施設」(5.9%)、「グループホーム」(4.1%)。



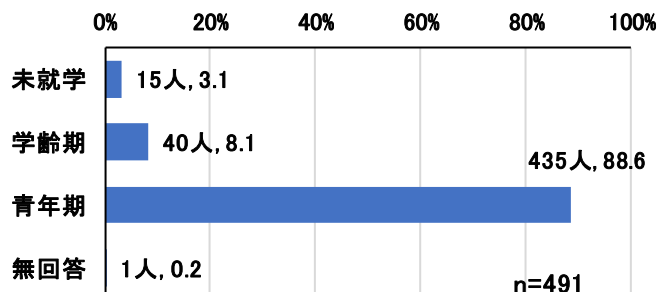
とい しょうらい く  
**問24-1 将来どなたと暮らしたいですか。(○はいくつでも)**

◆ 将来、一緒に暮らしたい人は、「妻又は夫」が48.5%、「一人」(24.4%)、「子」(19.6%)、「親」(18.5%)等の順。



## あなたの地域での生活状況についておたずねします

問25 あなたは普段どのような学校、仕事の場、施設などに通っていますか。(〇はいくつでも)



### 未就学(おおむね6歳まで)の方

- ◆ 「地域療育センター」が66.7%、「児童発達支援事業所」(26.7%)、「保育所」(20.0%)、「幼稚園」(13.3%)等の順。一方、「特に通っているところはない」は6.7%。

### 学齢期(おおむね18歳まで)の方

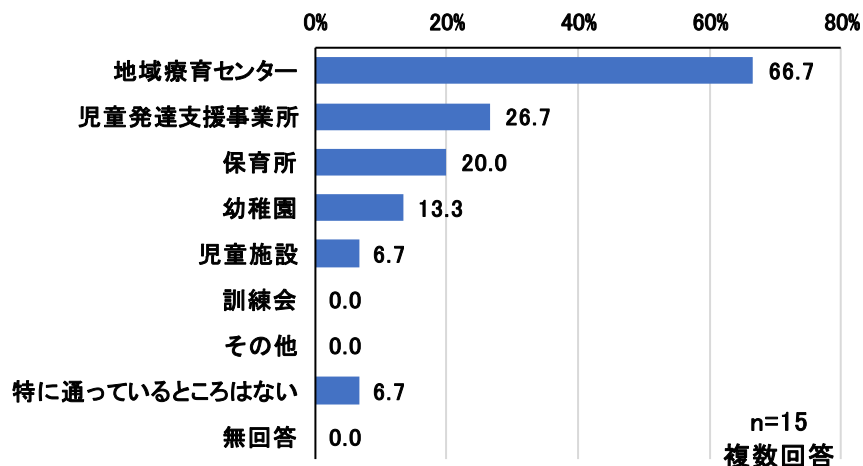
- ◆ 「特別支援学校・養護学校」が52.5%、「小・中学校等の個別支援学級」(25.0%)、「小・中学校等の一般学級」(15.0%)、「高等学校」(5.0%)等の順。「特に通っているところはない」との回答はなかった。

### 青年期(おおむね18歳以上)の方

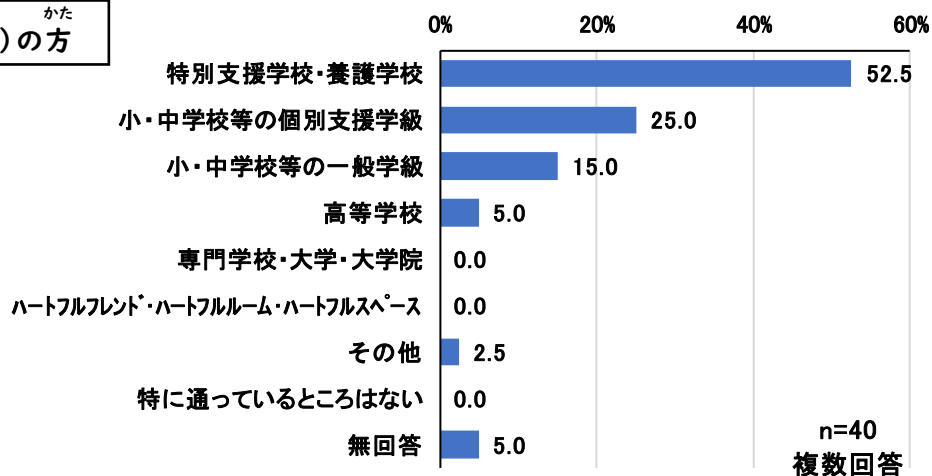
- ◆ 「企業・官公庁」が17.5%、「デイケア(病院等)」(6.9%)、「就労移行支援・生活介護等の福祉サービス事業所」(4.6%)、「地域活動支援センター(作業所)」(3.7%)等の順。一方、「特に通っているところはない」は31.7%。



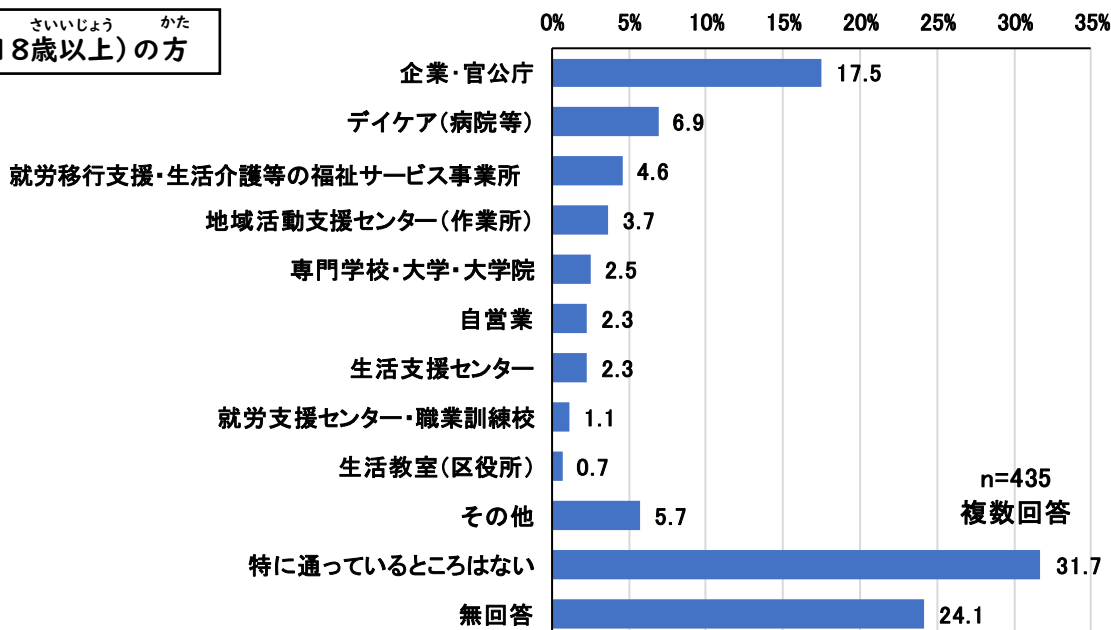
みしゅうがく さい かた  
未就学(おおむね6歳まで)の方



がくれいき さい かた  
学齢期(おおむね18歳まで)の方



せいねんき さいいじょう かた  
青年期(おおむね18歳以上)の方



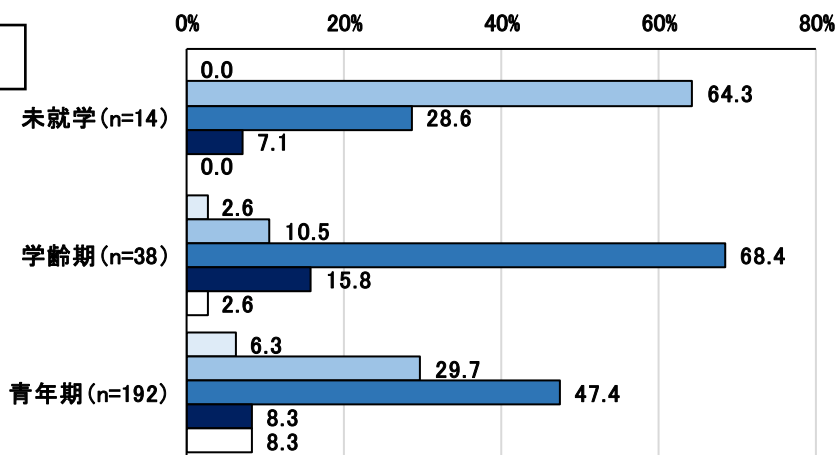
※ 次からの設問(問25-1~問25~7)は、最も多く通っているところについてお答えください。

※ 問25-1 利用の回数は、週に何回ですか。(○は1つだけ)

◆ 利用回数は、「未就学」では「週に2~4日」が64.3%で、「学齢期」「青年期」は「週に5日」がそれぞれ68.4%、47.4%で最も高くなっている。

年齢期ごとのクロス

- 週に1日
- 週に2~4日
- 週に5日
- その他
- 無回答

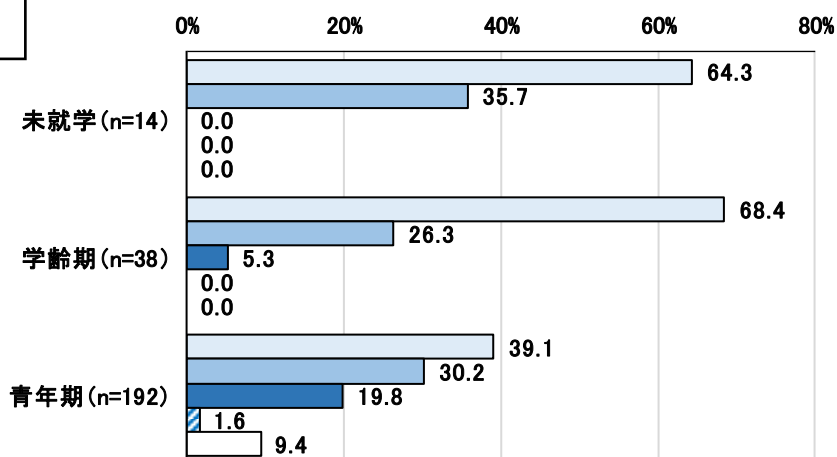


問25-2 通園・通学・通勤・通所には片道でどのくらいの時間がかかりますか。最も多く通っているところについてお答えください。(○は1つだけ)

◆ 通園・通学・通勤・通所にかかる片道の時間は、生活年齢状況にかかわらず「30分以内」が最も高い。

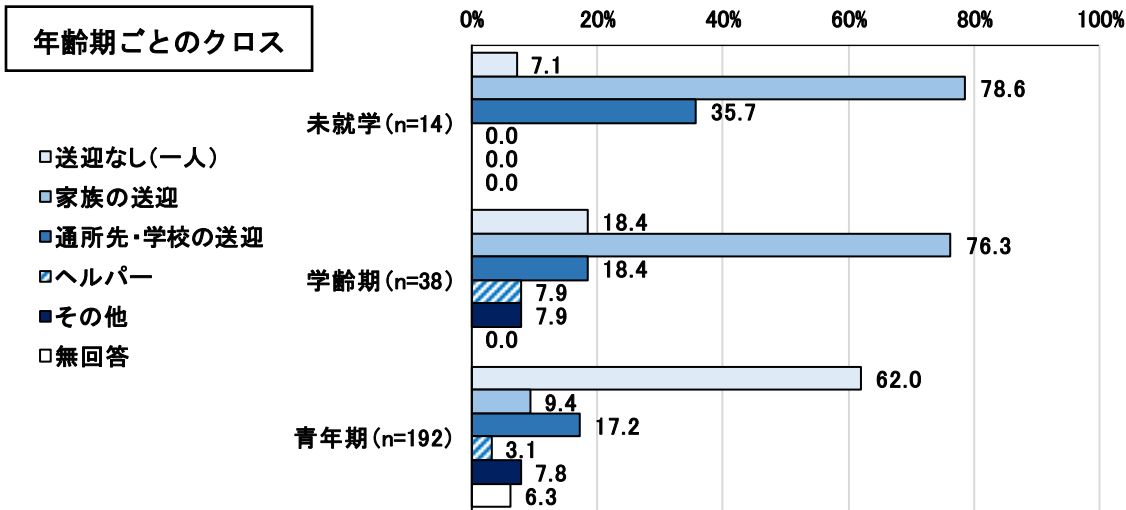
年齢期ごとのクロス

- 30分以内
- 1時間以内
- 2時間以内
- 2時間以上
- 無回答



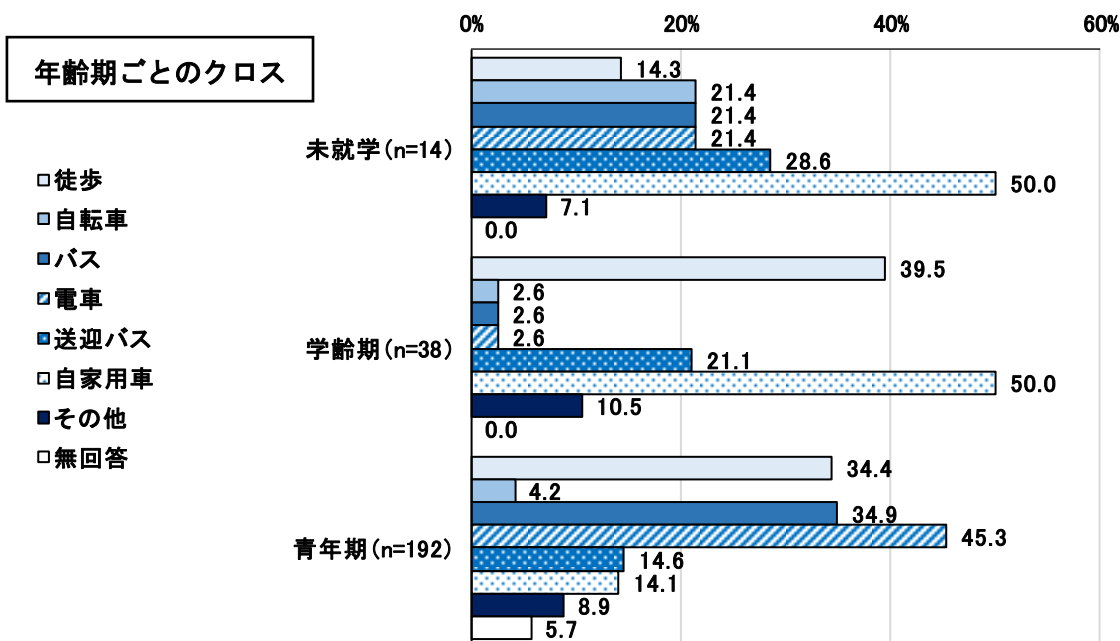
問25-3 通園・通学・通勤・通所に送迎がありますか。(〇はいくつでも)

◆ 通園・通学・通勤・通所の送迎は、「未就学」と「学齢期」では「家族の送迎」がそれぞれ78.6%、76.3%で、「青年期」では「送迎なし(一人)」が62.0%で最も高くなっている。



問25-4 現在、通園・通学・通勤・通所のときには、何を利用していますか。(〇はいくつでも)

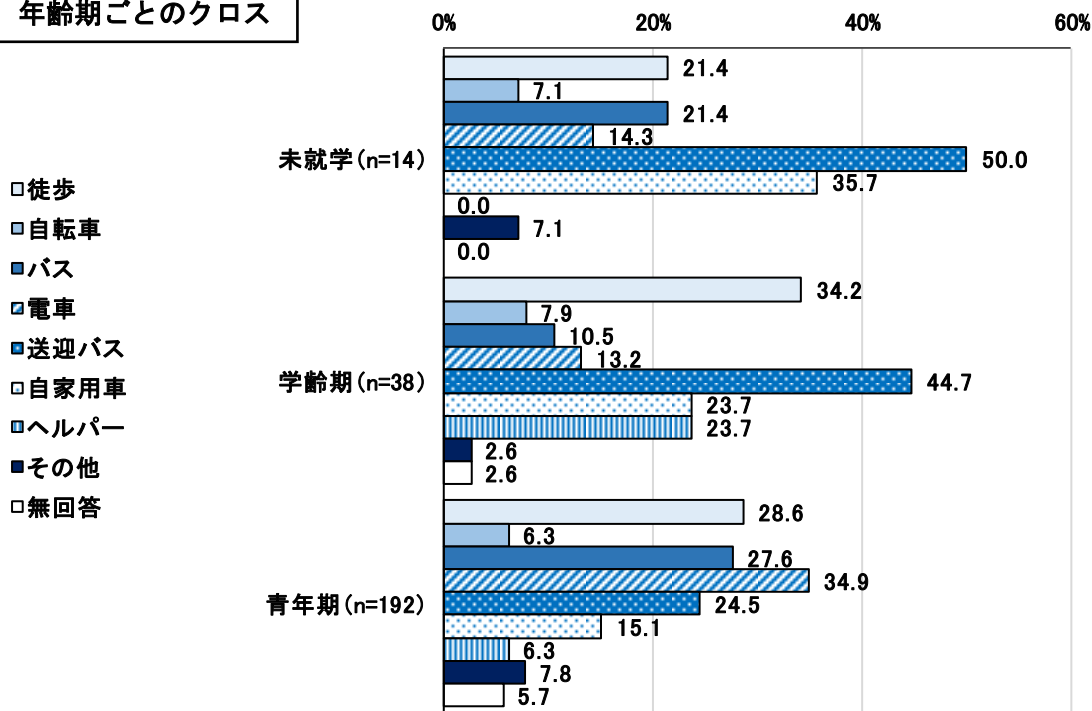
◆ 通園・通学・通勤・通所のときに利用するのは、「未就学」では「自家用車」が50.0%、「学齢期」では「徒歩」が39.5%、「青年期」では「電車」が45.3%で最も高くなっている。



問25-5 今後、通園・通学・通勤・通所のときには、できれば何を利用したいですか。(0はいくつでも)

◆ 今後、通園・通学・通勤・通所のときに利用したいのは、「未就学」と「学齢期」では「送迎バス」がそれぞれ50.0%、44.7%で、「青年期」では「電車」が34.9%で最も高くなっている。

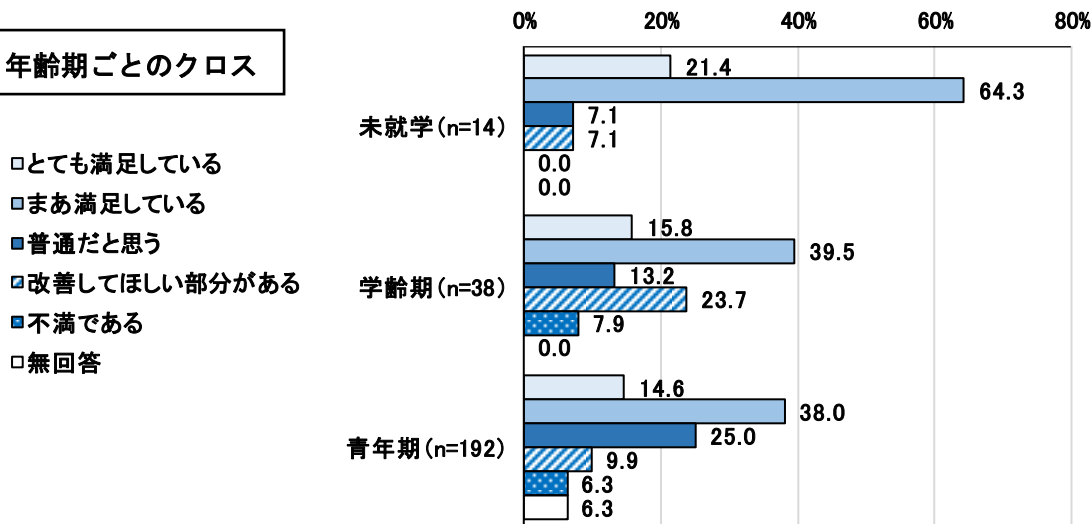
年齢期ごとのクロス



問25-6 主に利用している学校、仕事の場、施設(問25の回答)には満足していますか。(0は1つだけ)

◆ 主に利用している学校、仕事の場、施設に、生活年齢状況にかかわらず「まあ満足している」が最も高い。

年齢期ごとのクロス



普段、通っているところ×年齢期ごとのクロス

主に利用している学校、仕事の場、施設の満足度

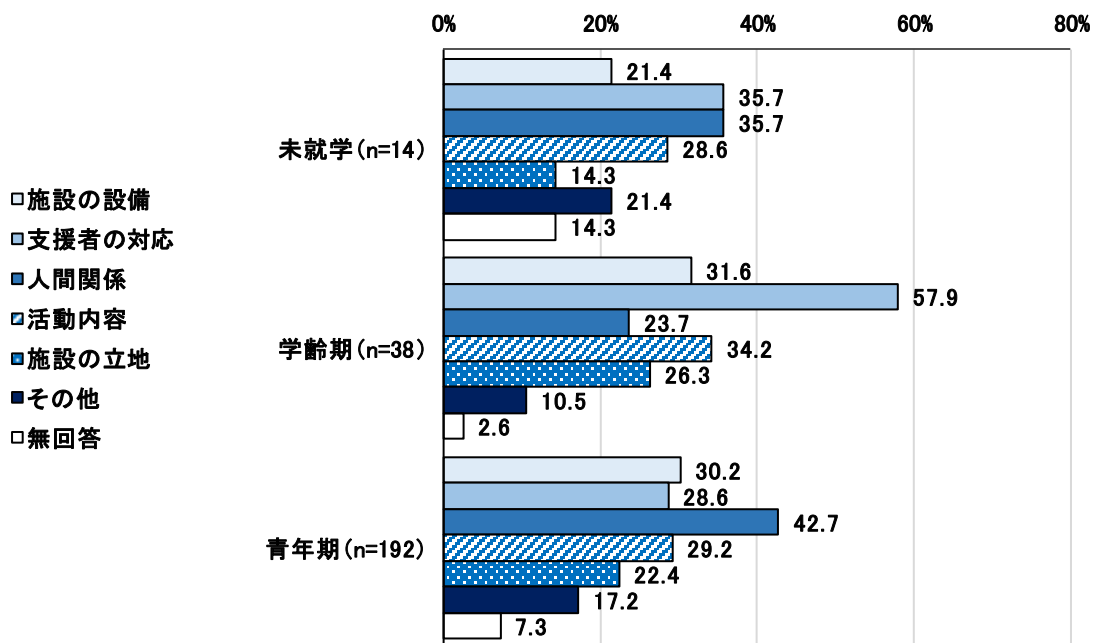
		合計	問25-6 主に利用している学校、仕事の場、施設の満足度					
			とても満足している	まあ満足している	普通だと思ふ	改善してほしい部分がある	不満である	無回答
全体		244	15.2	39.8	22.1	11.9	6.1	4.9
問25 普段、通っているところ (未就学)	児童施設	1	0.0	0.0	0.0	100.0	0.0	0.0
	幼稚園	2	100.0	0.0	0.0	0.0	0.0	0.0
	保育所	3	0.0	100.0	0.0	0.0	0.0	0.0
	地域療育センター	10	20.0	60.0	10.0	10.0	0.0	0.0
	児童発達支援事業所	4	0.0	75.0	0.0	25.0	0.0	0.0
	訓練会	0	0.0	0.0	0.0	0.0	0.0	0.0
	その他	0	0.0	0.0	0.0	0.0	0.0	0.0

		合計	問25-6 主に利用している学校、仕事の場、施設の満足度					
			とても満足している	まあ満足している	普通だと思ふ	改善してほしい部分がある	不満である	無回答
全体		244	15.2	39.8	22.1	11.9	6.1	4.9
問25 普段、通っているところ (学齢期)	小・中学校等の一般学級	6	16.7	0.0	33.3	50.0	0.0	0.0
	小・中学校等の個別支援学級	10	30.0	40.0	0.0	20.0	10.0	0.0
	高等学校	2	0.0	0.0	0.0	50.0	50.0	0.0
	特別支援学校・養護学校	21	9.5	52.4	14.3	14.3	9.5	0.0
	専門学校・大学・大学院	0	0.0	0.0	0.0	0.0	0.0	0.0
	ハートフルフロント <sup>®</sup> 、ハートフルルーム、ハートフルスペース	0	0.0	0.0	0.0	0.0	0.0	0.0
	その他	1	0.0	100.0	0.0	0.0	0.0	0.0

		合計	問25-6 主に利用している学校、仕事の場、施設の満足度					
			とても満足している	まあ満足している	普通だと思ふ	改善してほしい部分がある	不満である	無回答
全体		244	15.2	39.8	22.1	11.9	6.1	4.9
問25 普段、通っているところ (青年期)	専門学校・大学・大学院	11	0.0	27.3	45.5	0.0	9.1	18.2
	自営業	10	20.0	10.0	30.0	10.0	0.0	30.0
	企業・官公庁	76	14.5	39.5	19.7	13.2	9.2	3.9
	就労移行支援・生活介護等の福祉サービス事業所	20	25.0	40.0	10.0	15.0	5.0	5.0
	地域活動支援センター（作業所）	16	25.0	37.5	37.5	0.0	0.0	0.0
	デイケア（病院等）	30	13.3	43.3	33.3	3.3	3.3	3.3
	生活支援センター	10	0.0	70.0	20.0	0.0	10.0	0.0
	就労支援センター・職業訓練校	5	20.0	80.0	0.0	0.0	0.0	0.0
	生活教室（区役所）	3	0.0	33.3	66.7	0.0	0.0	0.0
	その他	25	8.0	36.0	28.0	16.0	4.0	8.0

といたい かいとう りゆう おし  
**問25-7 問25-6 で回答した理由を教えてください。(〇はいくつでも)**

◆ 主に利用している学校、仕事の間、施設についての満足度の判断理由は、「未就学」では「支援者の対応」「人間関係」がともに35.5%で高く、「学齡期」では「支援者の対応」が57.9%、「青年期」では「人間関係」が42.7%で最も高くなっている。



普段、通っているところ×年齢期ごとのクロス

主に利用している学校、仕事の間、施設の満足度の理由

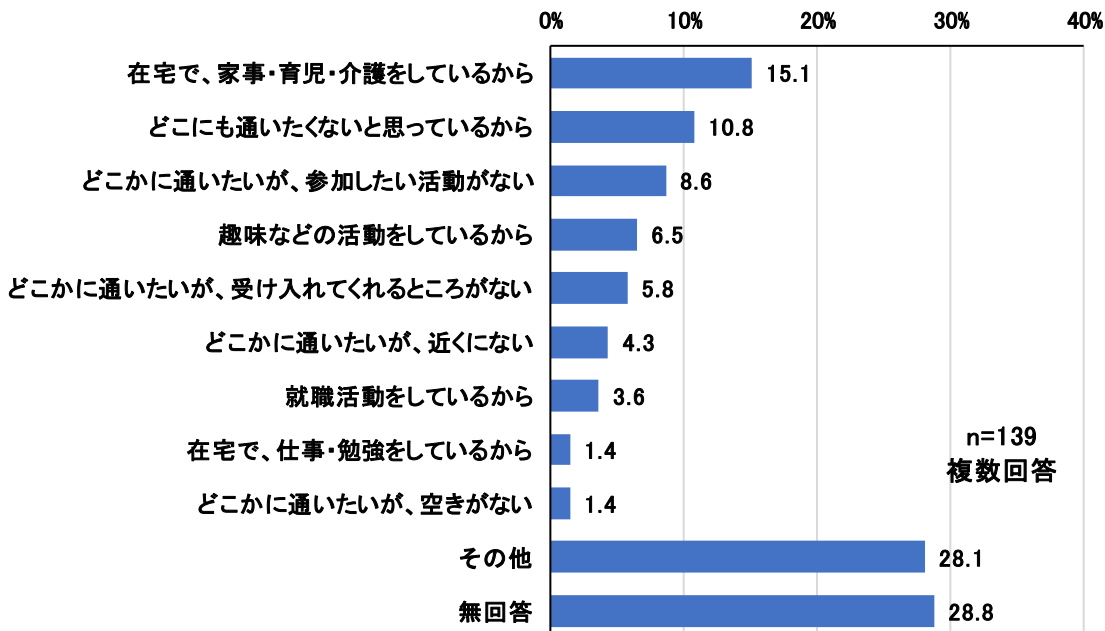
		合計	問25-7 満足度の理由						
			施設の設備	支援者の対応	人間関係	活動内容	施設の立地	その他	無回答
問25 普段、通っているところ (未就学)	全体	244	29.9	33.6	39.3	29.9	22.5	16.4	7.0
	児童施設	1	0.0	100.0	0.0	0.0	0.0	0.0	0.0
	幼稚園	2	0.0	50.0	50.0	50.0	100.0	0.0	0.0
	保育所	3	0.0	33.3	33.3	33.3	0.0	33.3	33.3
	地域療育センター	10	30.0	20.0	30.0	20.0	10.0	30.0	10.0
	児童発達支援事業所	4	0.0	75.0	50.0	50.0	0.0	25.0	0.0
	訓練会	0	0.0	0.0	0.0	0.0	0.0	0.0	0.0
	その他	0	0.0	0.0	0.0	0.0	0.0	0.0	0.0

		合計	問25-7 満足度の理由						
			施設の設備	支援者の対応	人間関係	活動内容	施設の立地	その他	無回答
問25 普段、通っているところ (学齢期)	全体	244	29.9	33.6	39.3	29.9	22.5	16.4	7.0
	小・中学校等の一般学級	6	50.0	33.3	0.0	16.7	50.0	0.0	0.0
	小・中学校等の個別支援学級	10	30.0	60.0	60.0	40.0	40.0	10.0	0.0
	高等学校	2	0.0	0.0	0.0	0.0	0.0	100.0	0.0
	特別支援学校・養護学校	21	28.6	66.7	19.0	38.1	14.3	4.8	4.8
	専門学校・大学・大学院	0	0.0	0.0	0.0	0.0	0.0	0.0	0.0
	ハートフルフレンド、ハートフルーム、ハートフルスペース	0	0.0	0.0	0.0	0.0	0.0	0.0	0.0
	その他	1	0.0	100.0	0.0	100.0	0.0	0.0	0.0

		合計	問25-7 満足度の理由						
			施設の設備	支援者の対応	人間関係	活動内容	施設の立地	その他	無回答
問25 普段、通っているところ (青年期)	全体	244	29.9	33.6	39.3	29.9	22.5	16.4	7.0
	専門学校・大学・大学院	11	9.1	9.1	36.4	9.1	18.2	18.2	18.2
	自営業	10	10.0	10.0	30.0	20.0	40.0	10.0	30.0
	企業・官公庁	76	34.2	11.8	53.9	28.9	22.4	25.0	5.3
	就労移行支援・生活介護等の福祉サービス事業所	20	5.0	55.0	50.0	45.0	30.0	15.0	10.0
	地域活動支援センター（作業所）	16	18.8	50.0	31.3	68.8	12.5	12.5	6.3
	デイケア（病院等）	30	60.0	43.3	30.0	16.7	20.0	3.3	6.7
	生活支援センター	10	40.0	40.0	40.0	20.0	40.0	0.0	0.0
	就労支援センター・職業訓練校	5	40.0	80.0	40.0	20.0	20.0	0.0	0.0
	生活教室（区役所）	3	0.0	33.3	100.0	0.0	0.0	0.0	0.0
	その他	25	20.0	28.0	44.0	24.0	8.0	28.0	4.0

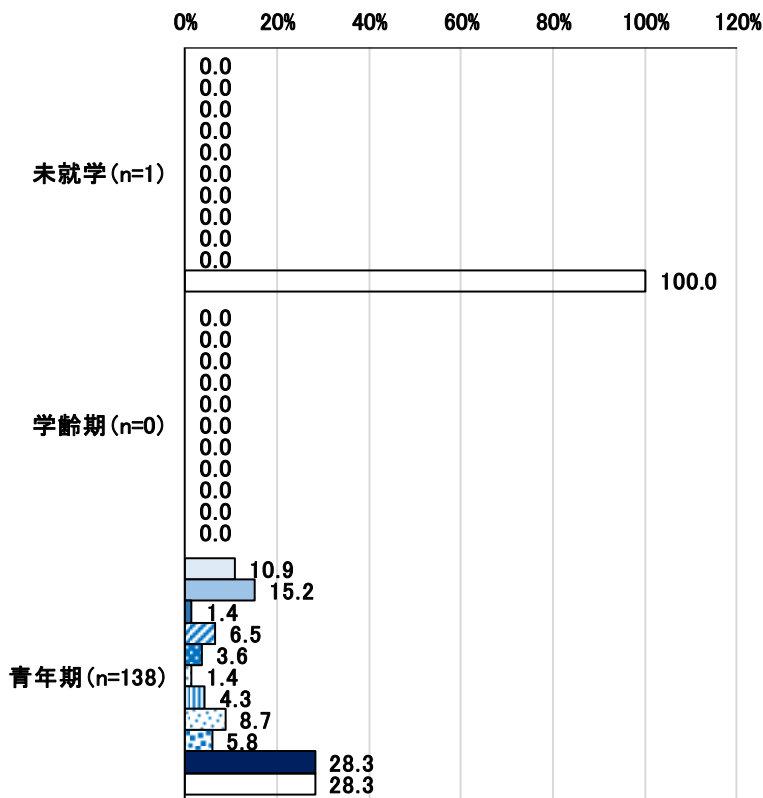
問25-8 問25で「特に通っているところはない」と答えた方は、通っていない理由を教えてください。  
 (〇はいくつでも)

◆ 特に通っているところはない理由は、「在宅で、家事・育児・介護をしているから」が15.1%、「どこにも通いたくないと思っているから」(10.8%)、「どこかに通いたいが、参加したい活動がない」(8.6%)、「趣味などの活動をしているから」(6.5%)等の順。



年齢期ごとのクロス

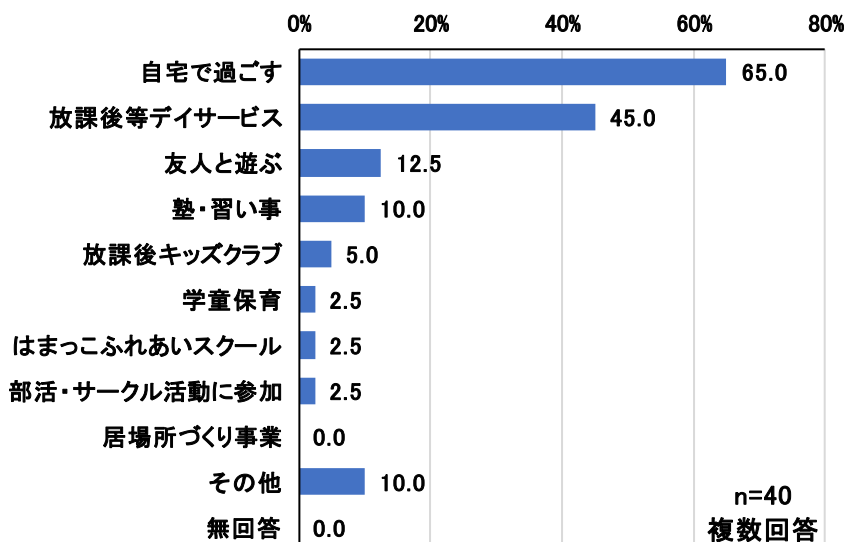
- どこにも通いたくないと思っているから
- 在宅で、家事・育児・介護をしているから
- 在宅で、仕事・勉強をしているから
- 趣味などの活動をしているから
- 就職活動をしているから
- どこかに通いたいが、空きがない
- どこかに通いたいが、近くにない
- どこかに通いたいが、参加したい活動がない
- どこかに通いたいが、受け入れてくれるところがない
- その他
- 無回答





問26 学齢期の方におたずねします。放課後は主にどのように過ごしていますか。(〇はいくつでも)

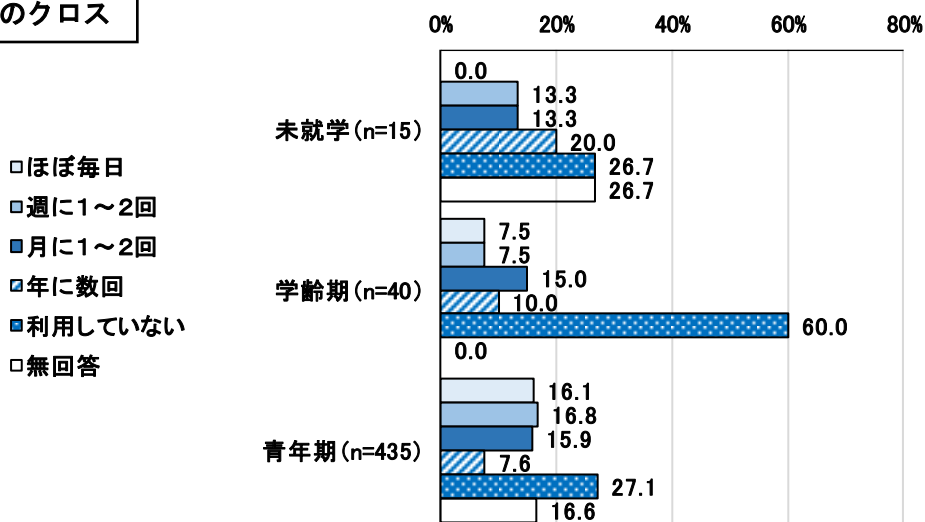
- ◆ 学齢期の方が放課後、主に過ごす場所は、「自宅で過ごす」が65.0%、「放課後等デイサービス」(45.0%)、「友人と遊ぶ」(12.5%)、「塾・習い事」(10.0%)等の順。



問27 あなたは福祉特別乗車券をどのくらい利用していますか。(〇は1つだけ)

- ◆ 福祉特別乗車券の利用は、生活年齢状況にかかわらず「利用していない」が最も高い。特に「学齢期」では60.0%と「未就学」「青年期」に比べて高くなっている。

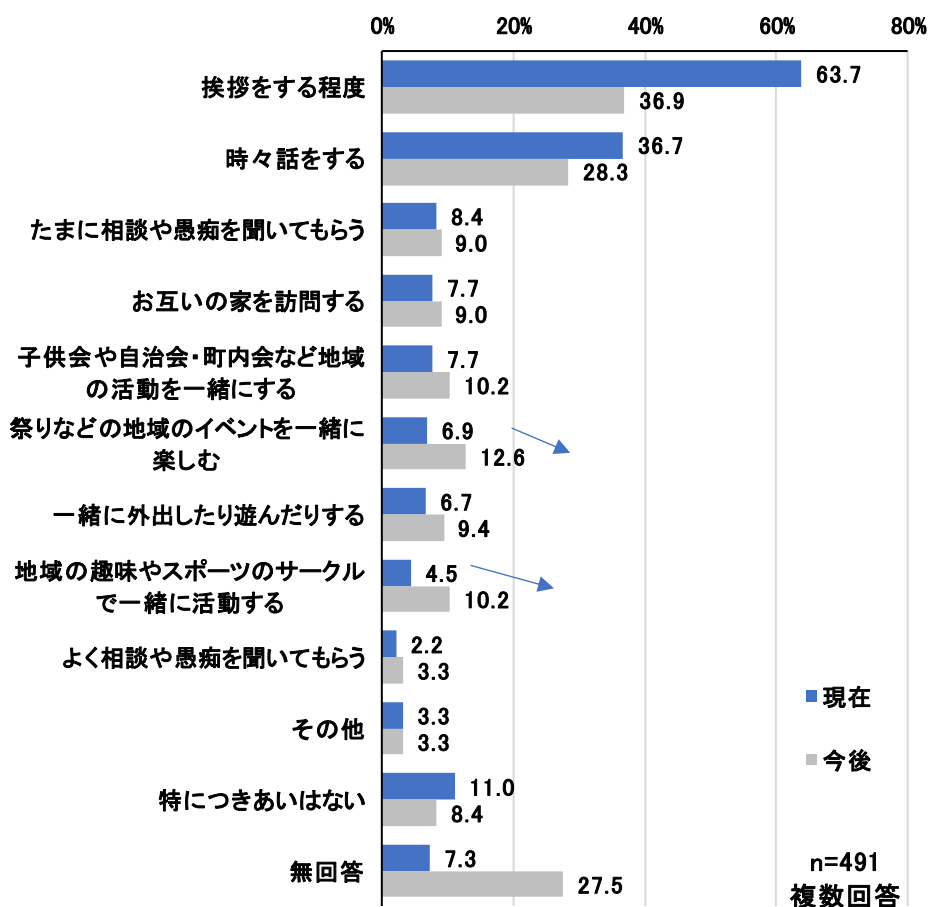
年齢期ごとのクロス



## 近所の人とおつきあいや余暇についておたずねします

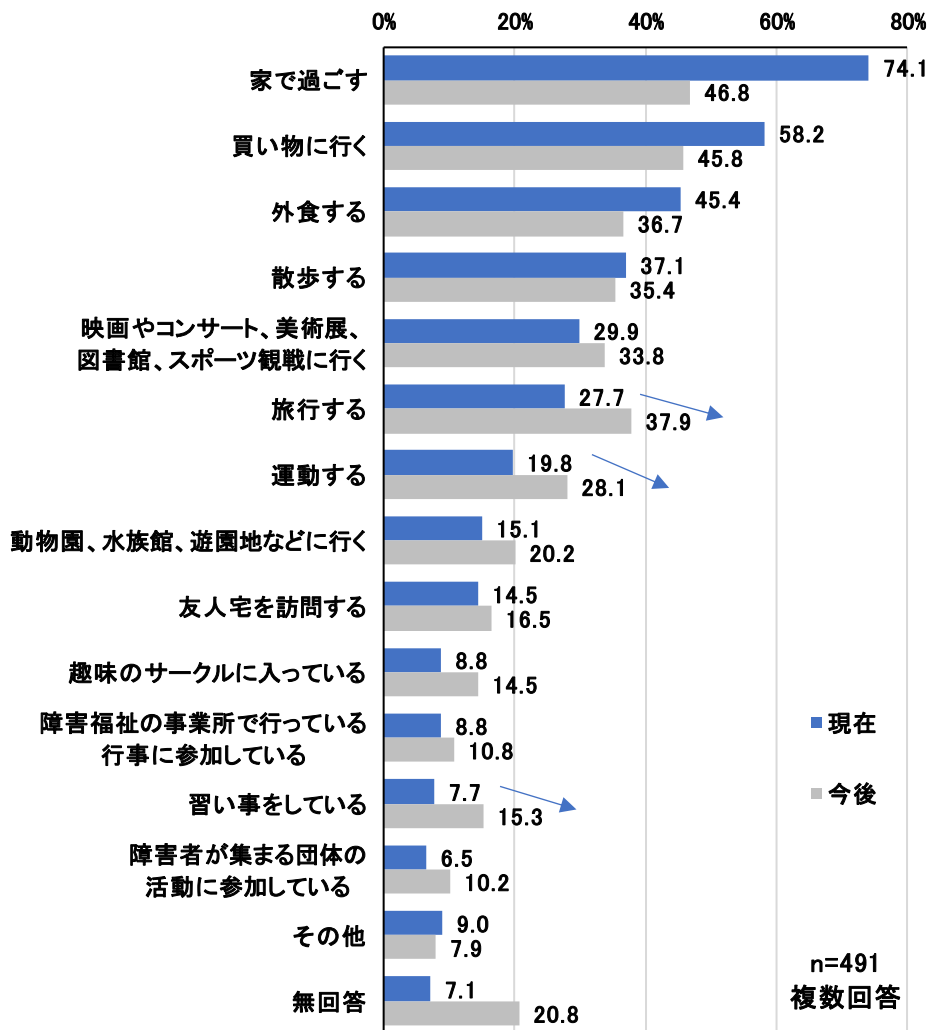
問28 とい 現在、あなたは近所の人とどのようなおつきあいをしていますか。また、げんざい 今後、できればどのようにおつきあいしたいと思っていますか。きんじょ (○は現在、ひと 今後それぞれにいくつでも)こんご

- ◆ 現在、近所の人とおつきあいは、「挨拶をする程度」が63.7%、「時々話をする」(36.7%)等の順。一方、「特につきあいはない」は11.0%。
- ◆ 今後、近所の人とどうつきあいたいかについて、「地域の趣味やスポーツのサークルで一緒に活動する」、「祭りなどの地域のイベントと一緒に楽しむ」では、それぞれ5.7ポイント、現在の状況より高くなっている。



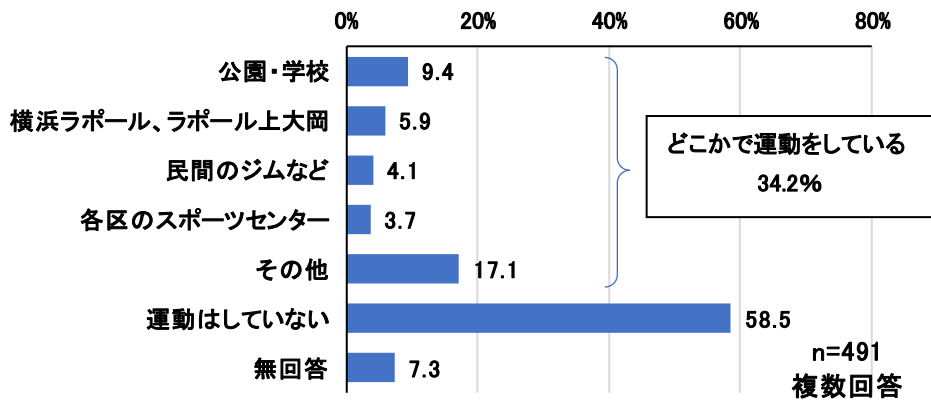
問29 あなたは自由時間や余暇時間をどのように過ごしていますか。また、今後、できればどのように過ごしたいですか。(〇は現在、今後それぞれにいくつでも)

- ◆ 自由時間や余暇時間の過ごし方は、「家で過ごす」が74.1%、「買い物に行く」(58.2%)、「外食する」(45.4%)、「散歩する」(37.1%)等の順。
- ◆ 今後、どのように過ごしたいかについて、「旅行する」、「運動する」、「習い事をしている」では、それぞれ10.2ポイント、8.3ポイント、7.6ポイント、現在の状況より高くなっている。



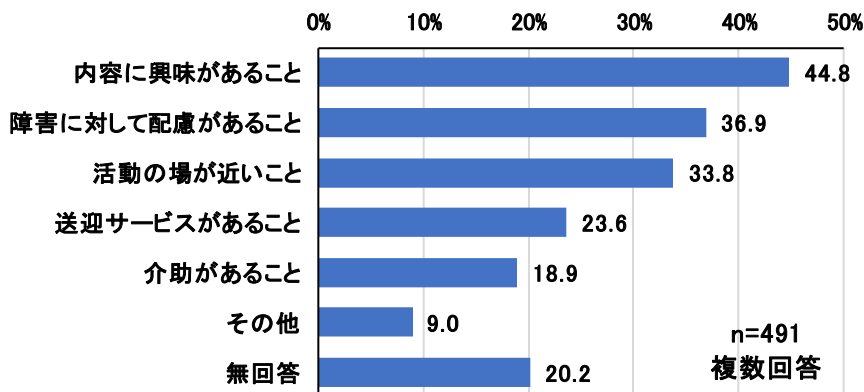
とい うんどう  
**問29-1 あなたは、運動をどこでしていますか。(〇はいくつでも)**

◆ どこかで運動をしている方は34.2%、運動をしている場所は、「公園・学校」が9.4%、「横浜ラポール、ラポール上大岡」(5.9%)、「民間のジムなど」(4.1%)等の順。一方、「運動はしていない」は58.5%。



とい こんご がっこう しょくばいがい かつどう さんか ひつよう  
**問29-2 今後、学校や職場以外での活動に参加するにはどのようなことが必要ですか。(〇はいくつでも)**

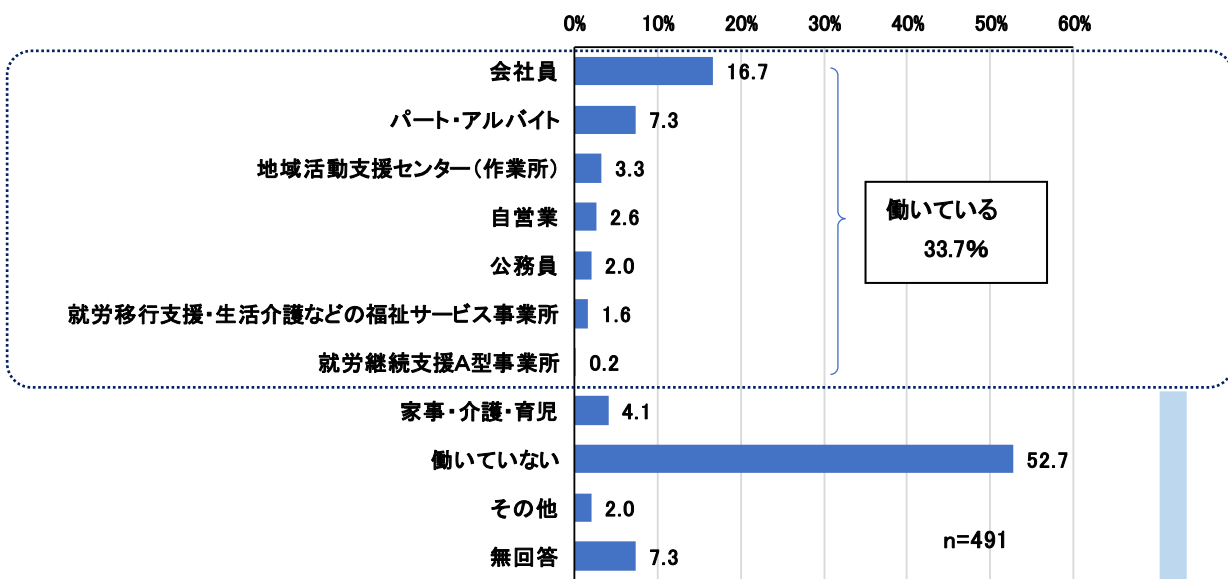
◆ 今後、学校や職場以外での活動に参加するのに必要なのは、「内容に興味があること」が44.8%、「障害に対して配慮があること」(36.9%)、「活動の場が近いこと」(33.8%)等の順。



## 就労の状況についておたずねします

問30 あなたは、<sup>げんざいはたら</sup>現在働いていますか。(○は1つだけ)

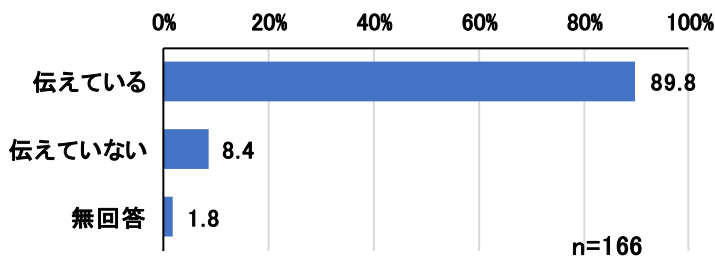
- ◆ 現在働いている方は 33.7%、内訳は「会社員」が 16.7%、「パート・アルバイト」(7.3%)、「地域活動支援センター(作業所)」(3.3%)、「自営業」(2.6%)等の順。「家事・介護・育児」は 4.1%、「働いていない」は 52.7%。



問30で1番から7番までに回答した方にうかがいます。

問30-1 自分の障害のことを職場に伝えていますか。(○は1つだけ)

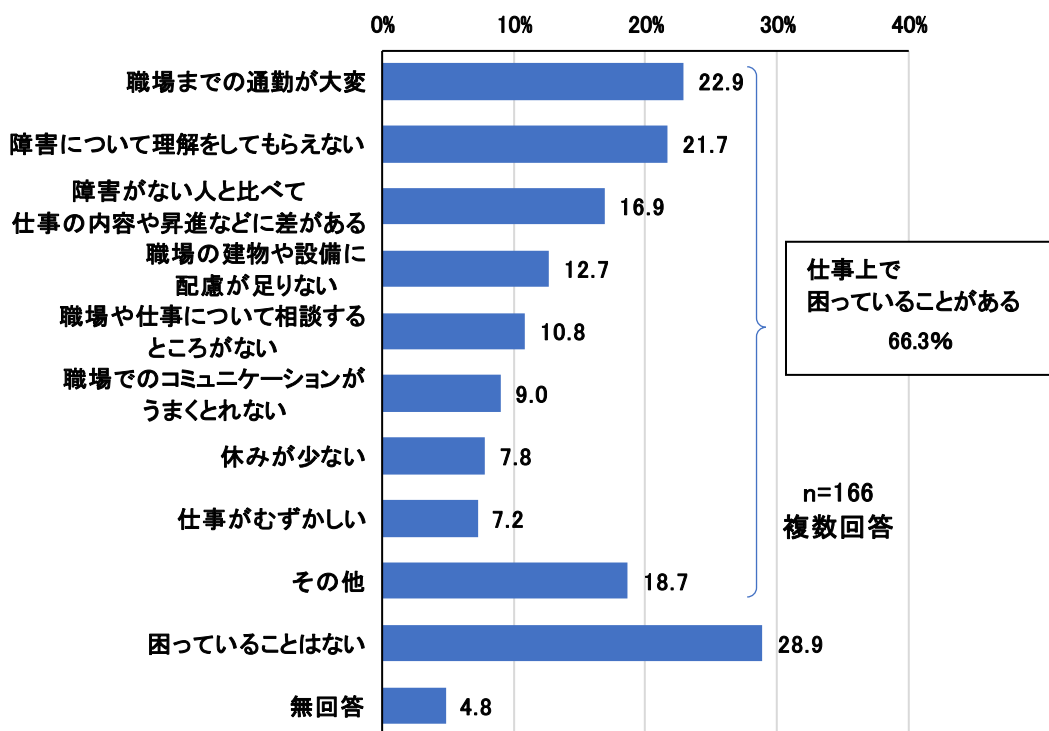
- ◆ 自分の障害のことを職場に「伝えている」が 89.8%、「伝えていない」が 8.4%。



就労ごとのクロス		合計	問30-1 自分の障害のことを職場に伝えているか		
			伝えている	伝えていない	無回答
問30 現在の就労	全体	166	89.8	8.4	1.8
	会社員	82	93.9	3.7	2.4
	公務員	10	90.0	10.0	0.0
	自営業	13	69.2	30.8	0.0
	パート・アルバイト	36	80.6	16.7	2.8
	就労継続支援A型事業所	1	100.0	0.0	0.0
	地域活動支援センター(作業所)	16	100.0	0.0	0.0
	就労移行支援・生活介護などの福祉サービス事業所	8	100.0	0.0	0.0

とい しごとじょう こま  
**問30-2 仕事上で困っていることはありますか。(〇はいくつでも)。**

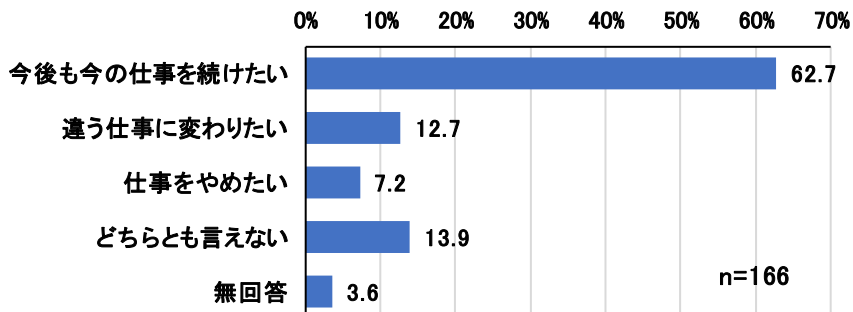
◆ 仕事上で困っていることがある方は66.3%。困っていることは、「職場までの通勤が大変」が22.9%、「障害について理解をしてもらえない」(21.7%)、「障害がない人と比べて仕事の内容や昇進などに差がある」(16.9%)、「職場の建物や設備に配慮が足りない」(12.7%)等の順。一方、「困っていることはない」は28.9%。



就労ごとのクロス	合計	問30-2 仕事上で困っていること										
		仕事がむずかしい	休みが少ない	障害について理解をもらえない	職場までの通勤が大変	職場の建物や設備に配慮が足りない	職場でのコミュニケーションがうまくとれない	昇進など差がある	障害がない人と比べて仕事の内容や	職場や仕事について相談するところがない	その他	困っていることはない
全体	166	7.2	7.8	21.7	22.9	12.7	9.0	16.9	10.8	18.7	28.9	4.8
問30 現在の就労												
会社員	82	9.8	11.0	23.2	29.3	18.3	7.3	20.7	11.0	15.9	24.4	4.9
公務員	10	10.0	0.0	20.0	40.0	30.0	10.0	20.0	10.0	10.0	10.0	0.0
自営業	13	0.0	0.0	7.7	15.4	0.0	0.0	7.7	7.7	23.1	53.8	0.0
パート・アルバイト	36	2.8	8.3	33.3	8.3	5.6	11.1	16.7	19.4	30.6	25.0	2.8
就労継続支援A型事業所	1	0.0	100.0	100.0	100.0	0.0	0.0	0.0	0.0	100.0	0.0	0.0
地域活動支援センター(作業所)	16	0.0	0.0	0.0	12.5	6.3	12.5	0.0	0.0	12.5	50.0	12.5
就労移行支援・生活介護などの福祉サービス事業所	8	25.0	0.0	12.5	25.0	0.0	25.0	25.0	0.0	0.0	37.5	12.5

とい こんご しゅうろういこう  
**問30-3 今後の就労意向についておたずねします。(○は1つだけ)**

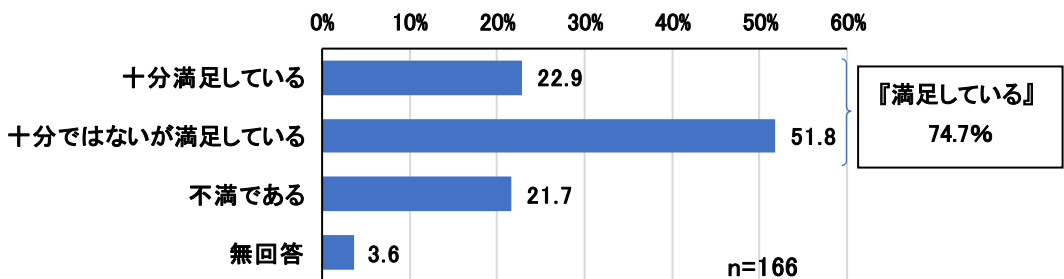
◆ 今後の就労意向について、「今後も今の仕事を続けたい」が62.7%、「違う仕事に変わりたい」が12.7%、一方、「仕事をやめたい」は7.2%。



		合計	問30-3 今後の就労意向				
			続今 け後 たいも 今の 仕事を	た違 いう 仕事 に 変わ り	仕 事 を や め た い	いど ちら とも 言 え な い	無 回 答
	全体	166	62.7	12.7	7.2	13.9	3.6
問30 現在の就 労	会社員	82	64.6	13.4	9.8	9.8	2.4
	公務員	10	100.0	0.0	0.0	0.0	0.0
	自営業	13	61.5	15.4	7.7	15.4	0.0
	パート・アルバイト	36	44.4	19.4	8.3	19.4	8.3
	就労継続支援A型事業所	1	100.0	0.0	0.0	0.0	0.0
	地域活動支援センター(作業所)	16	87.5	0.0	0.0	6.3	6.3
	就労移行支援・生活介護などの福祉サービス事業所	8	25.0	12.5	0.0	62.5	0.0

問30-4 今の仕事の賃金・給料についておたずねします。(○は1つだけ)

◆ 今の仕事の賃金・給料について、『満足している』（「十分満足している」（22.9%）+「十分ではないが満足している」（51.8%））は 74.7%、一方、「不満である」は 21.7%。

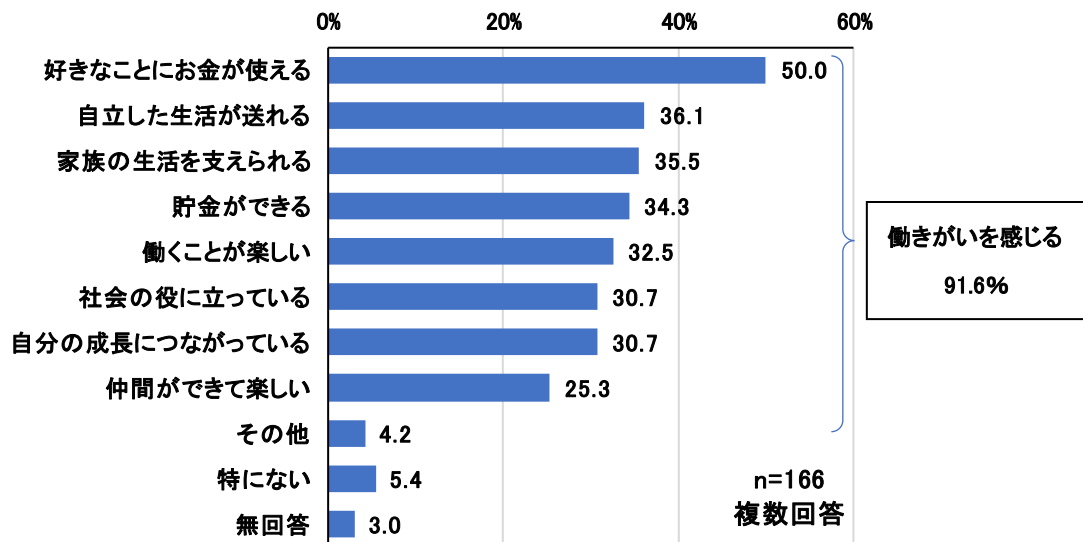


	就労ごとのクロス	問30-4 今の仕事の賃金・給料について				
		合計	十分満足している	十分ではないが満足している	不満である	無回答
	全体	166	22.9	51.8	21.7	3.6
問30 現在の就 労	会社員	82	30.5	47.6	19.5	2.4
	公務員	10	60.0	40.0	0.0	0.0
	自営業	13	15.4	53.8	30.8	0.0
	パート・アルバイト	36	5.6	61.1	30.6	2.8
	就労継続支援A型事業所	1	0.0	100.0	0.0	0.0
	地域活動支援センター（作業所）	16	12.5	50.0	18.8	18.8
	就労移行支援・生活介護などの福祉サービス事業所	8	12.5	62.5	25.0	0.0



問30-5 あなたが感じる働きがいについておたずねします。(〇はいくつでも)

◆ なんらかの働きがいを感じている人は91.6%、具体的には、「好きなことにお金を使える」が50.0%、「自立した生活が送れる」(36.1%)、「家族の生活を支えられる」(35.5%)等の順。一方、「特にない」は5.4%。

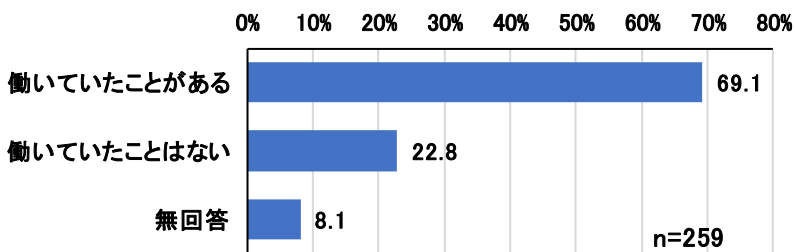
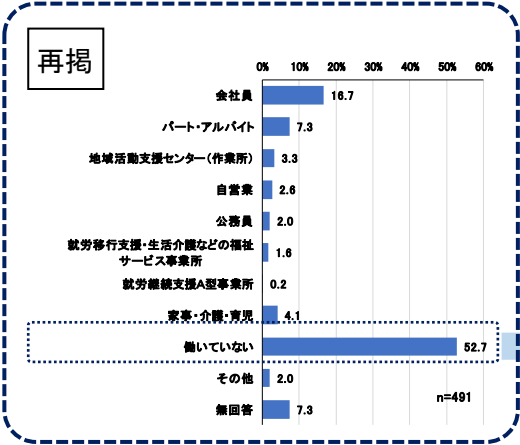


就労ごとのクロス	合計	問30-5 働きがいについて										
		貯金ができる	好きなことにお金を使える	社会の役に立っている	自分の成長につながっている	仲間ができて楽しい	自立した生活が送れる	家族の生活を支えられる	働くことが楽しい	その他	特にない	無回答
全体	166	34.3	50.0	30.7	30.7	25.3	36.1	35.5	32.5	4.2	5.4	3.0
問30 現在の就労												
会社員	82	41.5	53.7	29.3	26.8	26.8	34.1	50.0	36.6	2.4	2.4	1.2
公務員	10	50.0	40.0	60.0	60.0	40.0	80.0	30.0	60.0	0.0	0.0	0.0
自営業	13	30.8	46.2	30.8	23.1	0.0	30.8	38.5	23.1	0.0	15.4	7.7
パート・アルバイト	36	33.3	58.3	36.1	36.1	19.4	33.3	25.0	22.2	5.6	0.0	5.6
就労継続支援A型事業所	1	0.0	0.0	0.0	0.0	100.0	0.0	100.0	0.0	100.0	0.0	0.0
地域活動支援センター(作業所)	16	0.0	25.0	18.8	12.5	31.3	31.3	0.0	37.5	6.3	25.0	6.3
就労移行支援・生活介護などの福祉サービス事業所	8	25.0	50.0	12.5	62.5	37.5	37.5	0.0	12.5	12.5	12.5	0.0

とい はたら かいとう かた  
問30で「**9. 働いていない**」と回答した方にうかがいます。

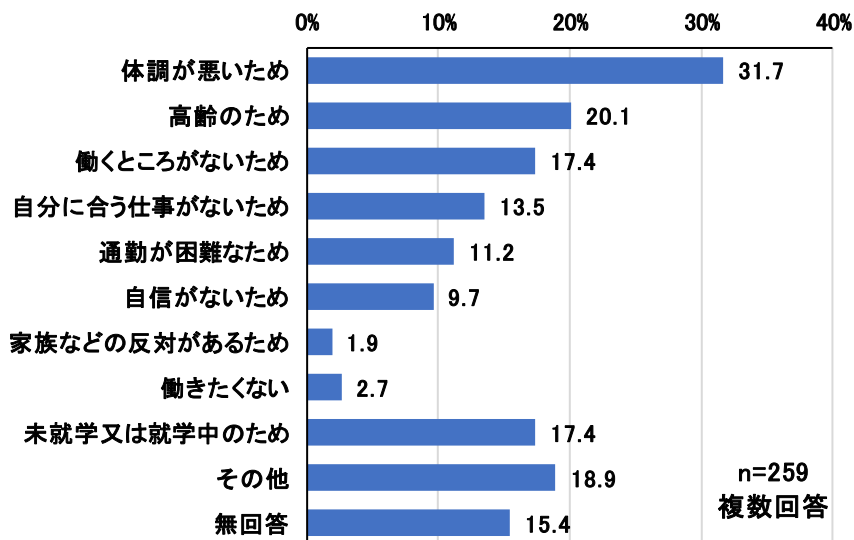
とい か こ はたら  
問30-6 あなたは過去に働いていたことがありますか。(○は1つだけ)

◆ 過去に「働いていたことがある」が69.1%、「働いていたことはない」が22.8%。



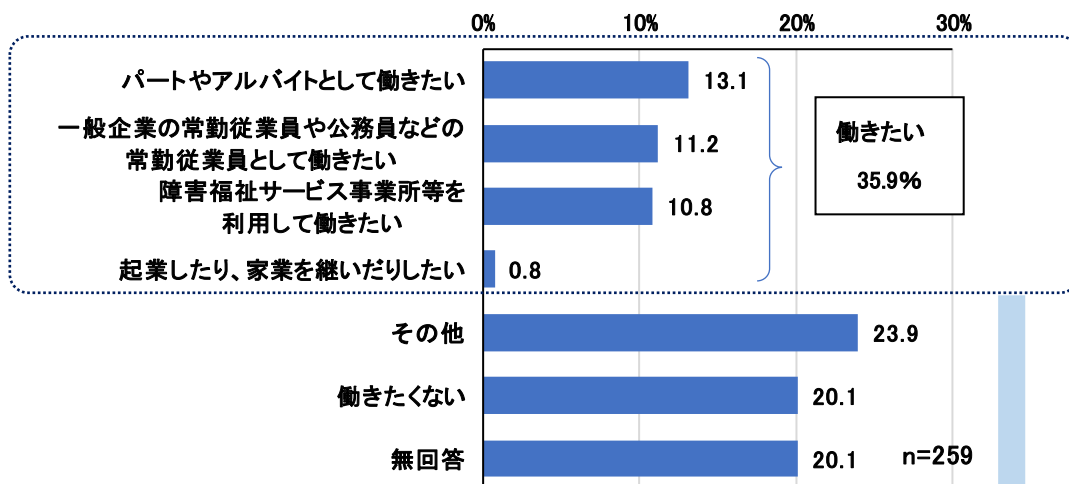
問30-7 とい はたら りゆう なん 働いていない理由は何ですか。(〇はいくつでも)

◆ 働いていない理由は、「体調が悪いため」が31.7%、「高齢のため」(20.1%)、「働くところがないため」(17.4%)等の順。一方、「働きたくない」は2.7%。



問30-8 今後の就労希望についておたずねします。(○は1つだけ)

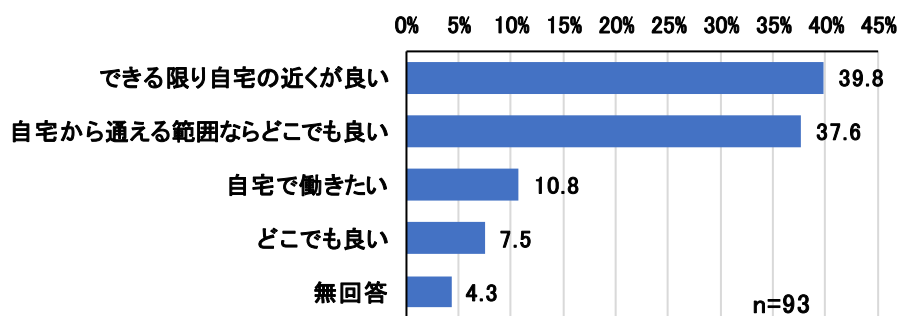
◆ 働いていない方のうち、今後働きたい方は 35.9%、具体的には、「パートやアルバイトとして働きたい」が 13.1%、「一般企業の常勤従業員や公務員などの常勤従業員として働きたい」(11.2%)、「障害福祉サービス事業所等を利用して働きたい」(10.8%)等の順。一方、「働きたくない」は 20.1%。



問30-8 で 1 番から 4 番までに回答した方にうかがいます。

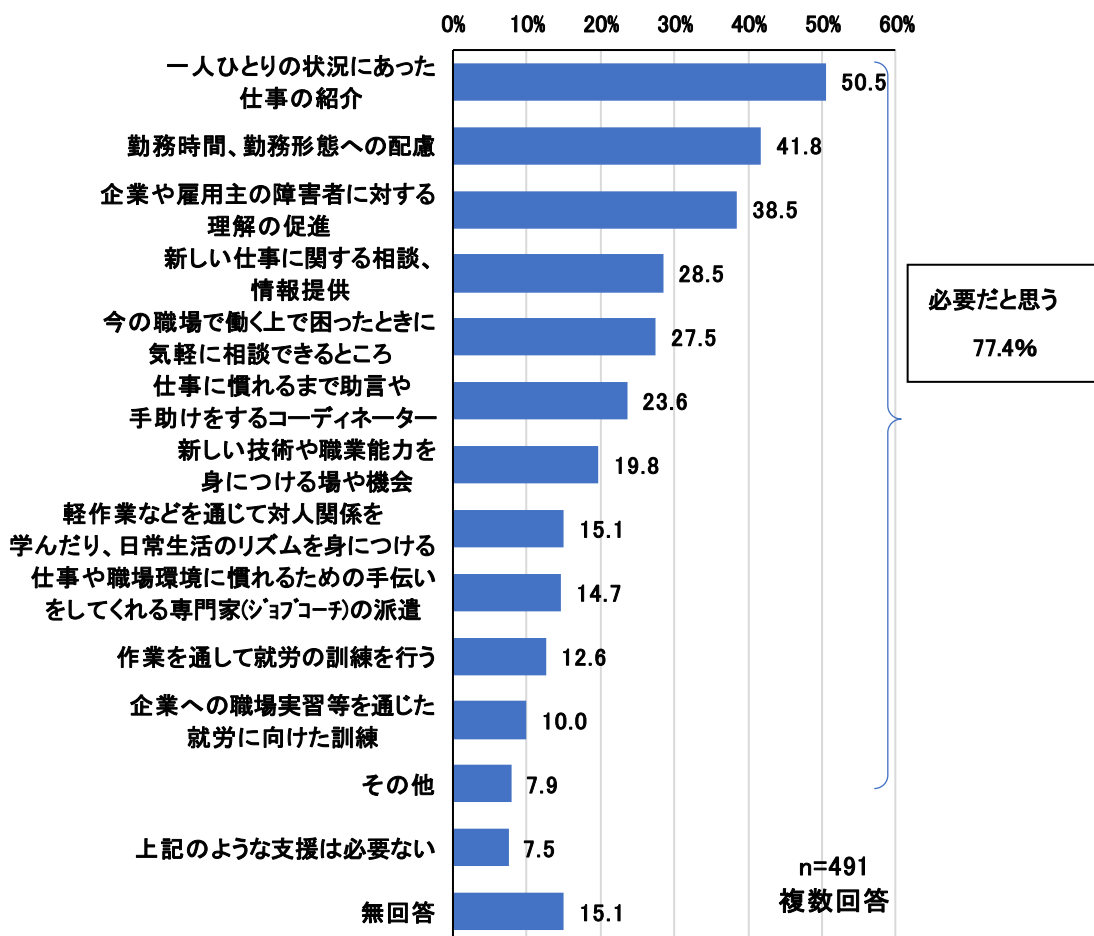
問30-8-1 どのようなところで働きたいですか。(○は1つだけ)

◆ 働きたい場所は、「できる限り自宅の近くが良い」が 39.8%、「自宅から通える範囲ならどこでも良い」(37.6%)、「自宅で働きたい」(10.8%)等の順。



問31 全ての方におたずねします。新しい仕事について、仕事を続けるために、どのようなことが必要だと思えますか。(〇はいくつでも)

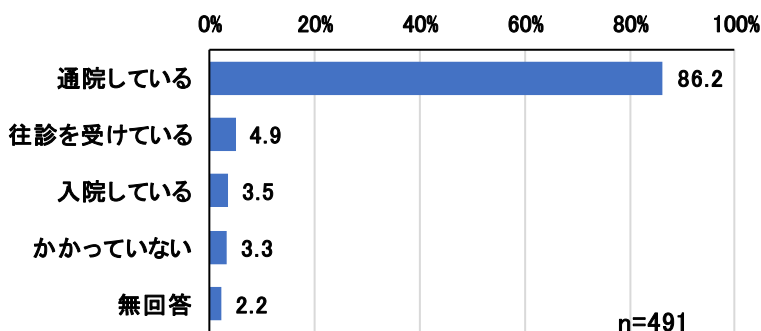
- ◆ 新しい仕事について、仕事を続けるために何らかの支援が必要と思う人は77.4%、具体的には、「一人ひとりの状況にあった仕事の紹介」が50.5%、「勤務時間、勤務形態への配慮」(41.8%)、「企業や雇用主の障害者に対する理解の促進」(38.5%)、「新しい仕事に関する相談、情報提供」(28.5%)、「今の職場で働く上で困ったときに気軽に相談できるところ」(27.5%)等の順。一方「そのような支援は必要ない」は7.5%。



## 医療と健康についておたずねします

問32 あなたは現在医療機関にかかっていますか。(○は1つだけ)

- ◆ 現在医療機関に「通院している」が86.2%、「往診を受けている」が4.9%、「入院している」が3.5%。一方、「かかっていない」は3.3%。

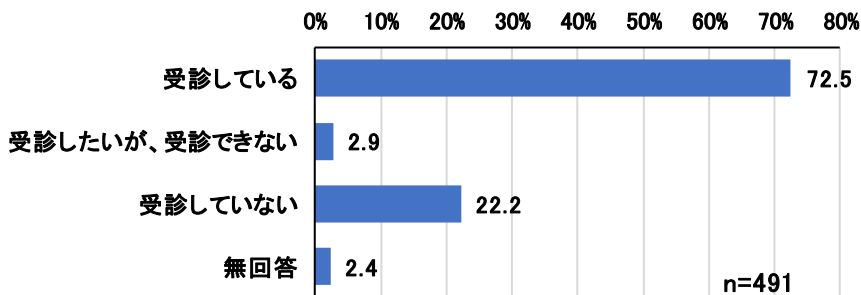


問33 あなたは、障害を専門に診察してくれる主治医の他に、風邪をひいた時などに診察を受ける近くのクリニックなどへ受診していますか。(○はいくつでも)

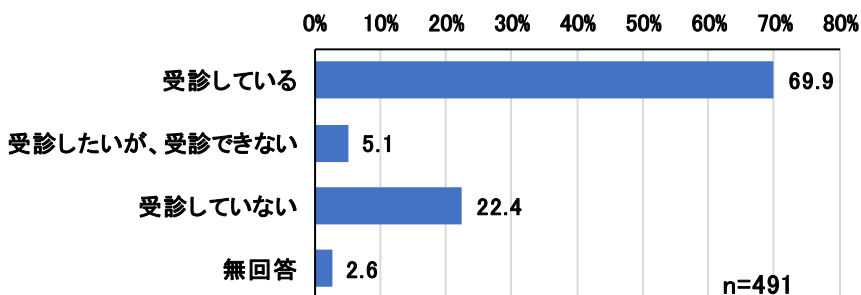
問34 あなたは、障害を専門に診察してくれる主治医の他に、歯のことで診察を受ける近くの歯科クリニックへ受診していますか。(○はいくつでも)

- ◆ 障害を専門に診察してくれる主治医の他にクリニックなどへ「受診している」が72.5%、「受診したいが、受信できない」が2.9%、「受診していない」が22.2%。
- ◆ 障害を専門に診察してくれる主治医の他に歯科クリニックへ「受診している」が69.9%、「受診したいが、受信できない」が5.1%、「受診していない」が22.4%。

クリニックなどへ受診

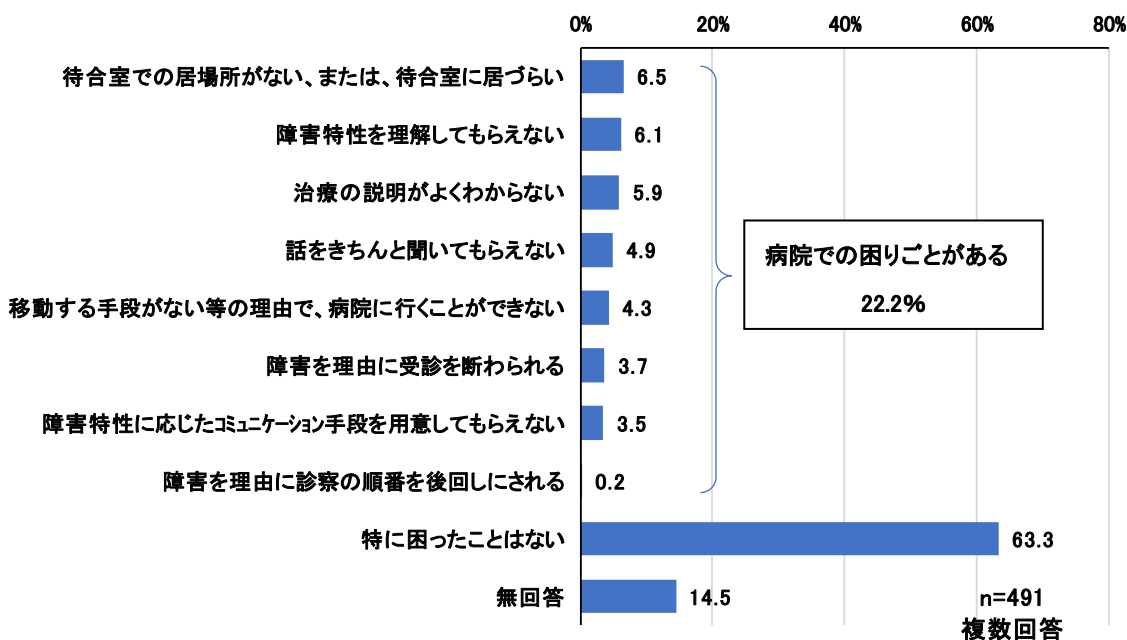


歯科クリニックへ受診



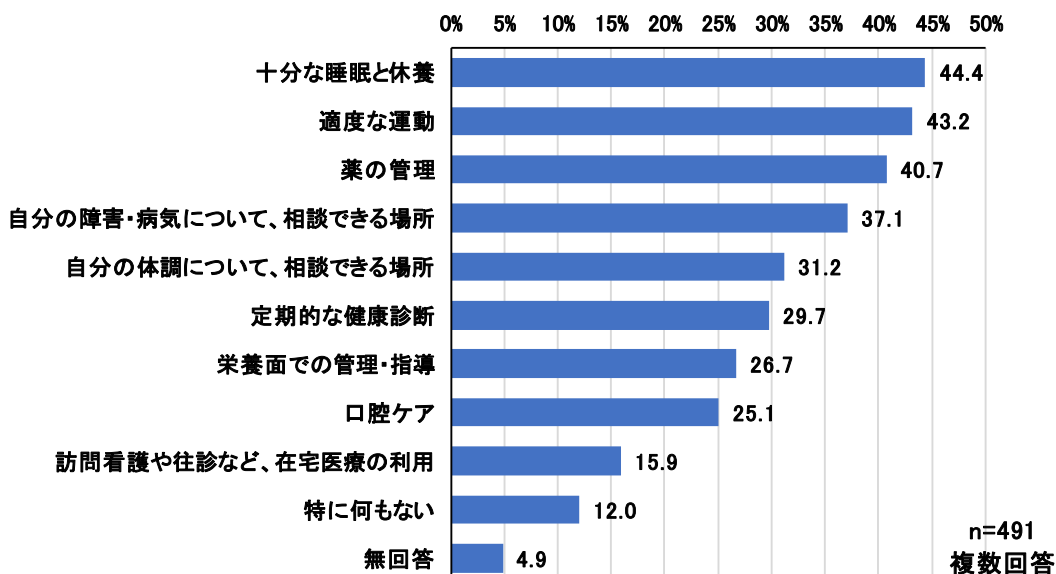
と い びょういん こま  
**問35 病院での困りごとは何ですか。(〇はいくつでも)**

- ◆ 病院での困りごとがある方は 22.2%、具体的には、「待合室での居場所がない、または、待合室に居づらい」が 6.5%、「障害特性を理解してもらえない」(6.1%)、「治療の説明がよくわからない」(5.9%)、「話をきちんと聞いてもらえない」(4.9%)等の順。一方、「特に困ったことはない」は 63.3%。



と い けんこう いりょう ひつよう おも  
**問36 あなたの健康・医療について、必要だと思うことは何ですか。(〇はいくつでも)**

- ◆ 健康・医療について必要だと思うことは、「十分な睡眠と休養」が 44.4%、「適度な運動」(43.2%)、「薬の管理」(40.7%)、「自分の障害・病気について、相談できる場所」(37.1%)等の順。一方、「特に何も無い」は 12.0%。

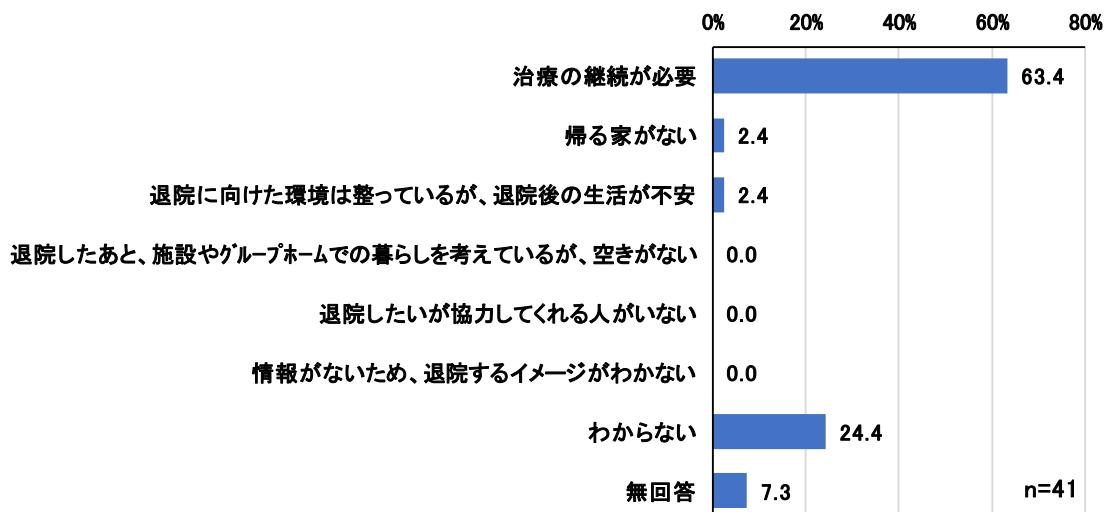


ねんいじょう びょういん す かた

※1年以上、病院で過ごしている方にうかがいます。

とい びょういん せいかつ なが りゆう  
**問37 病院での生活が長くなっている理由はどのようなものですか。(〇は1つだけ)**

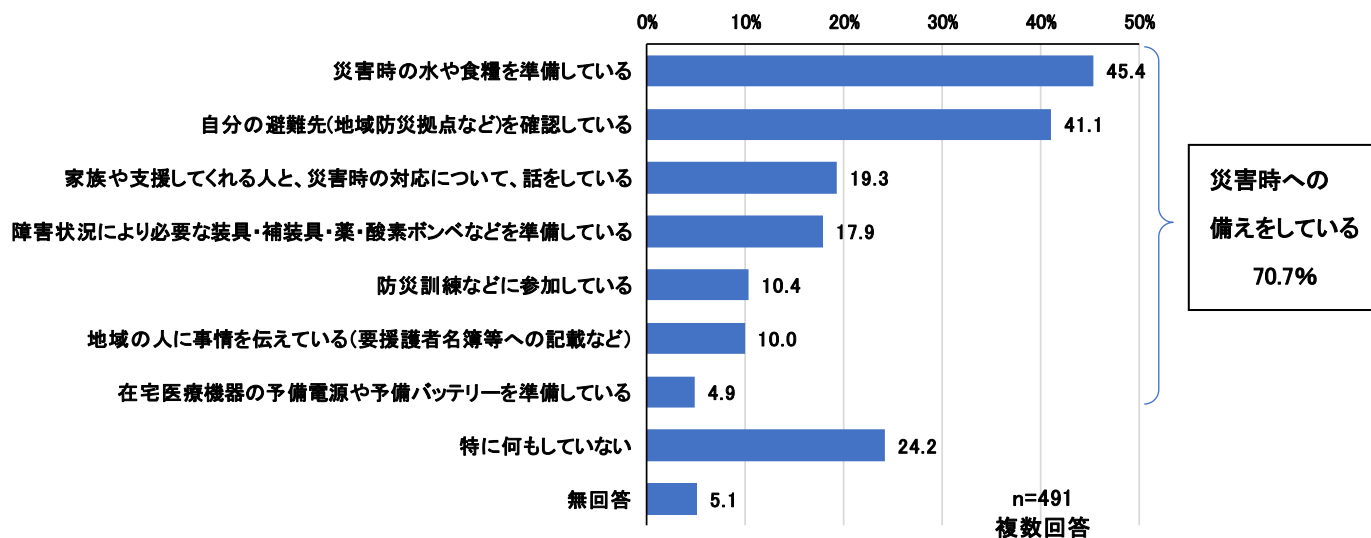
◆ 病院での生活が長くなっている理由は、「治療の継続が必要」が63.4%。



### 災害関係についておたずねします

とい さいがいじ そな  
**問38 災害時への備えとして、どんなことをしていますか。(〇はいくつでも)**

◆ 災害時への備えとして、「災害時の水や食糧を準備している」が45.4%、「自分の避難先(地域防災拠点など)を確認している」(41.1%)等の順。一方、「特に何もしていない」は24.2%。





問39 災害に備えていても、不安に思うことは何ですか。(〇はいくつでも)

- ◆ 災害に備えていても、不安に思うことは、「避難場所までたどり着けるか」が49.7%、「避難場所の人が自分の障害を理解してくれるか」(42.6%)、「避難場所の設備が障害に配慮されている(バリアフリーになっている)か」(38.5%)、「避難場所で周りの人や知らない人とうまく過ごせるか」(36.9%)等の順。

