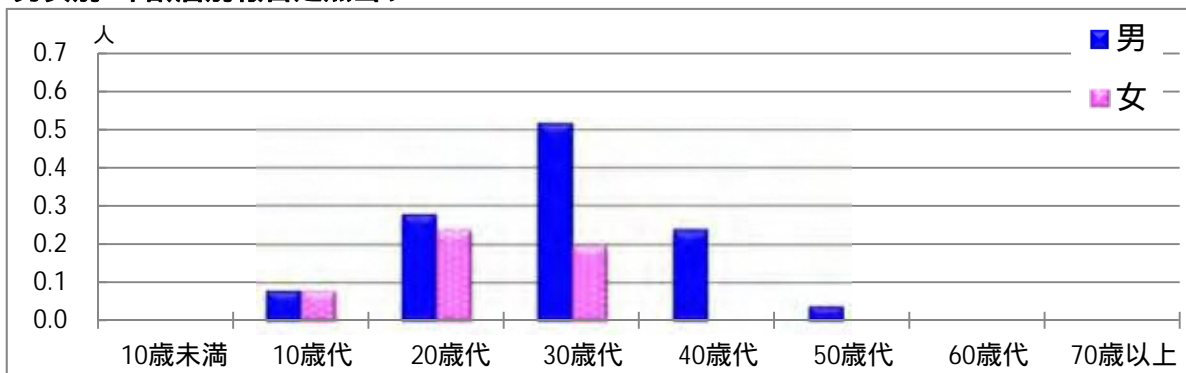


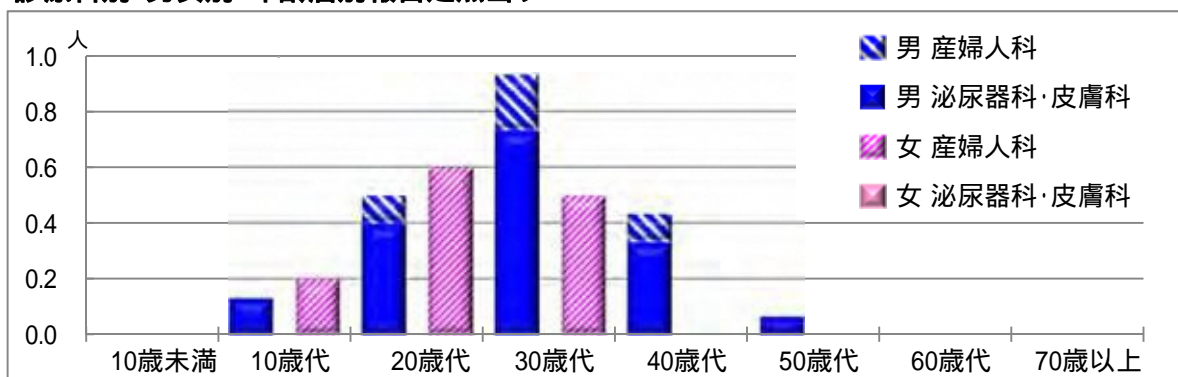
【性器クラミジア感染症】

2014年7月

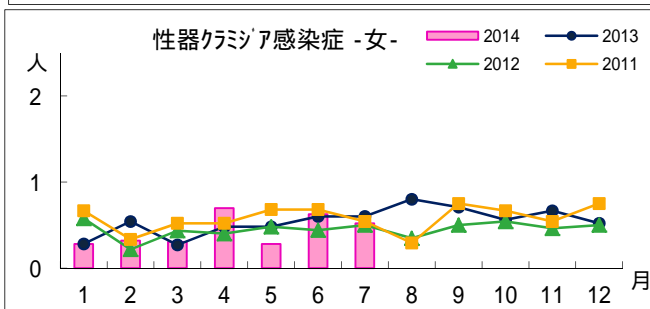
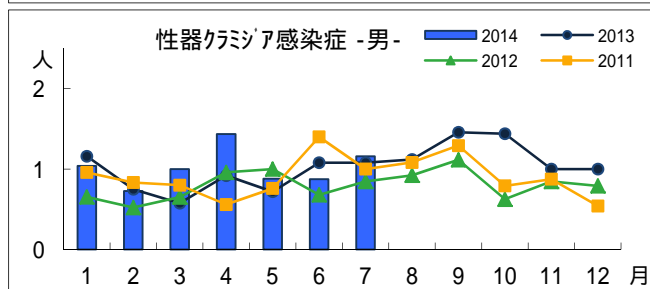
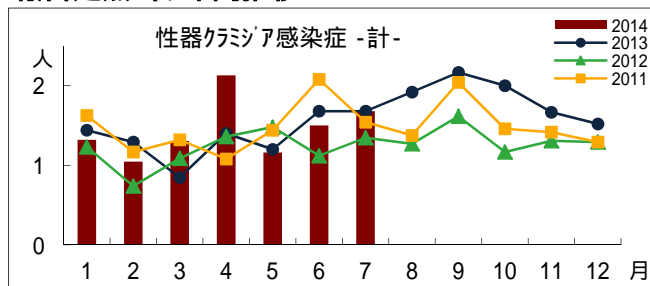
男女別・年齢層別報告定点当り



診療科別・男女別・年齢層別報告定点当り



報告定点当り年間推移



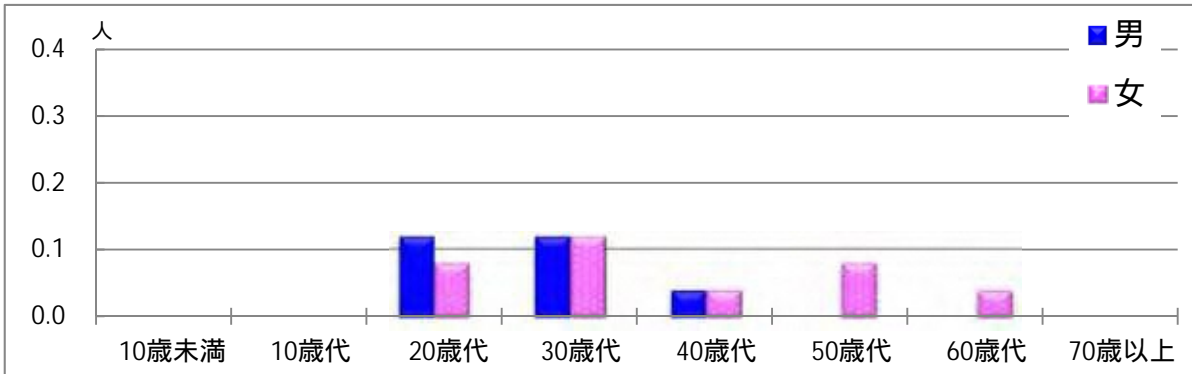
年齢層別・報告定点当り(人) 2014年7月

性器クラミジア感染症			
	計	男	女
計	1.68	1.16	0.52
10歳未満			
10歳代	0.16	0.08	0.08
20歳代	0.52	0.28	0.24
30歳代	0.72	0.52	0.20
40歳代	0.24	0.24	
50歳代	0.04	0.04	
60歳代			
70歳以上			

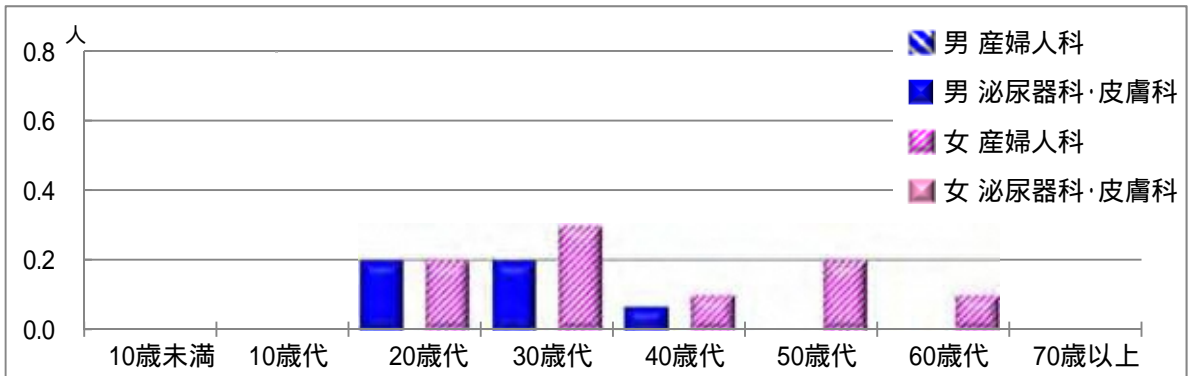
【性器ヘルペスウイルス感染症】

2014年7月

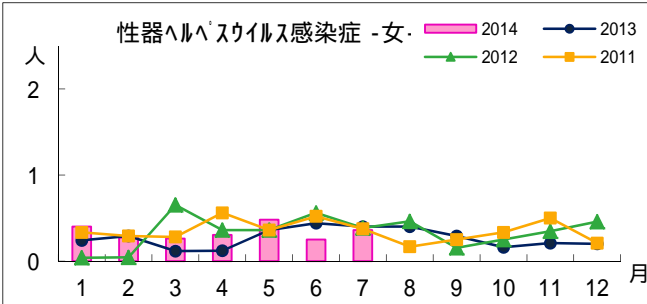
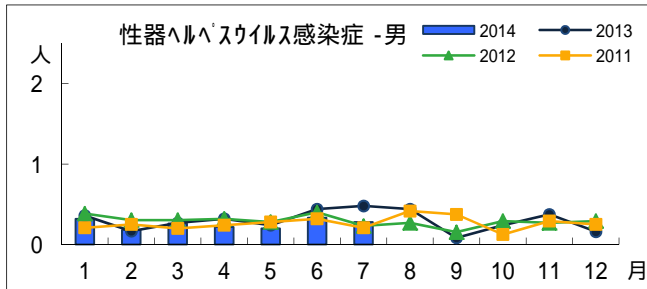
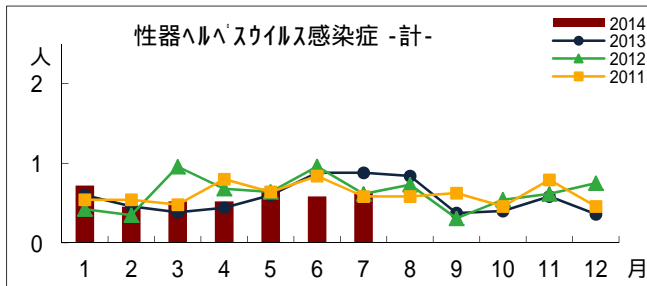
男女別・年齢層別報告定点当り



診療科別・男女別・年齢層別報告定点当り



報告定点当り年間推移



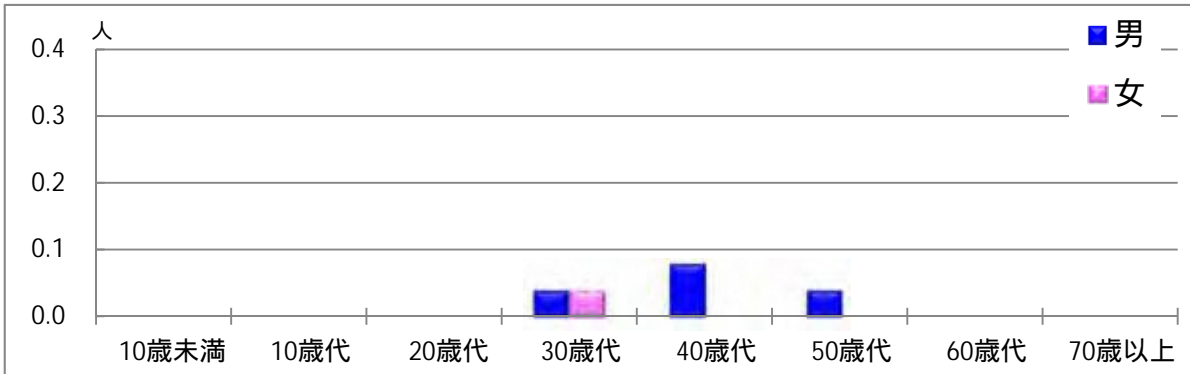
年齢層別・報告定点当り(人) 2014年7月

性器ヘルペスウイルス感染症			
	計	男	女
計	0.64	0.28	0.36
10歳未満			
10歳代			
20歳代	0.20	0.12	0.08
30歳代	0.24	0.12	0.12
40歳代	0.08	0.04	0.04
50歳代	0.08		0.08
60歳代	0.04		0.04
70歳以上			

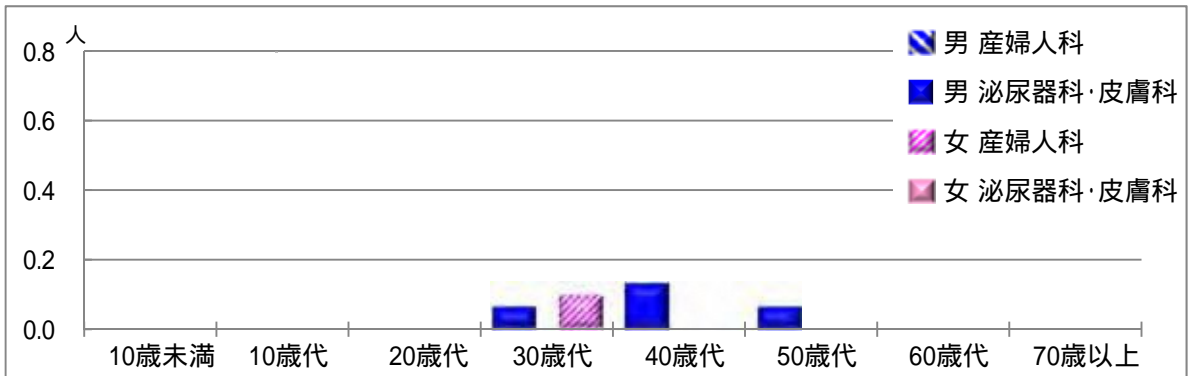
【尖圭コンジローマ】

2014年7月

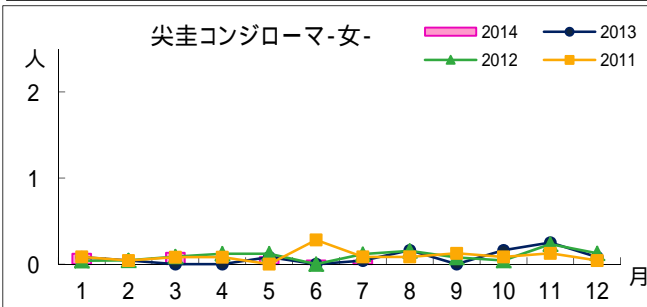
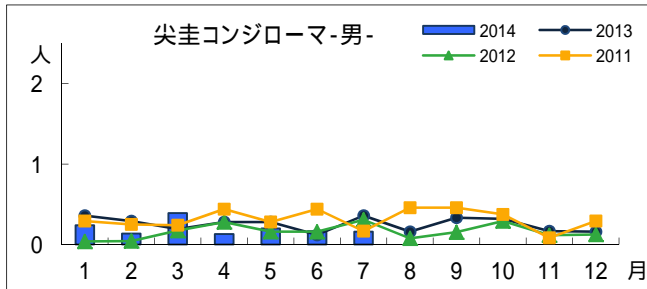
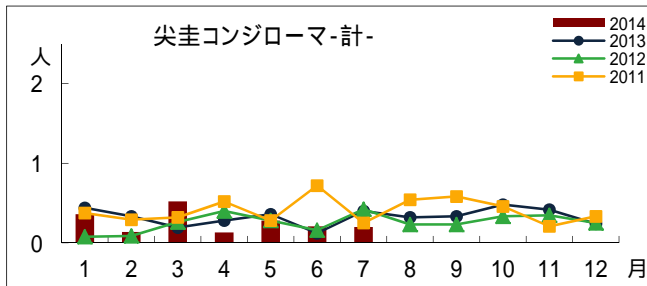
男女別・年齢層別報告定点当り



診療科別・男女別・年齢層別報告定点当り



報告定点当り年間推移



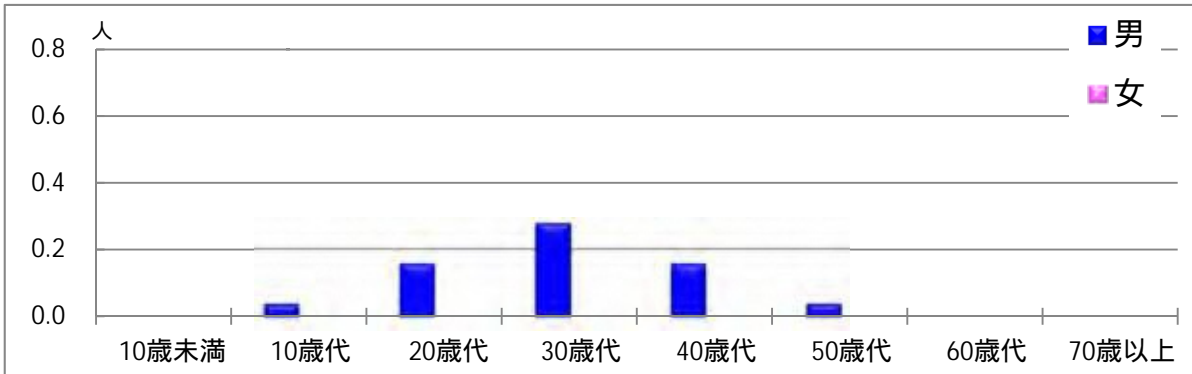
年齢層別・報告定点当り(人) 2014年7月

性器クラミジア感染症			
	計	男	女
計	0.20	0.16	0.04
10歳未満			
10歳代			
20歳代			
30歳代	0.08	0.04	0.04
40歳代	0.08	0.08	
50歳代	0.04	0.04	
60歳代			
70歳以上			

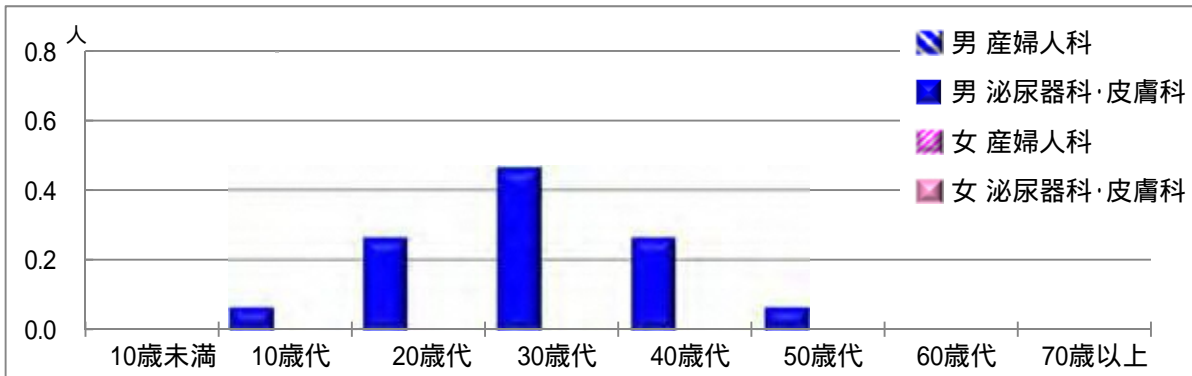
【淋菌感染症】

2014年7月

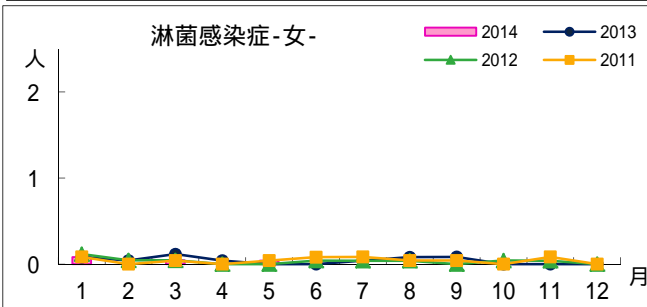
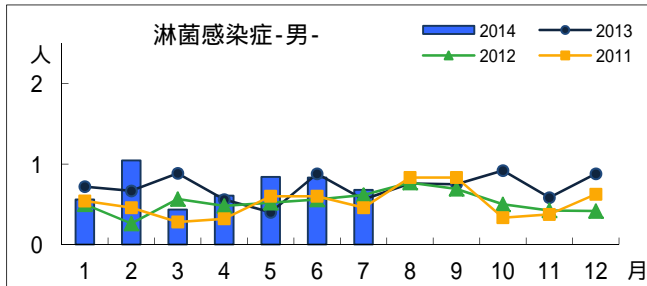
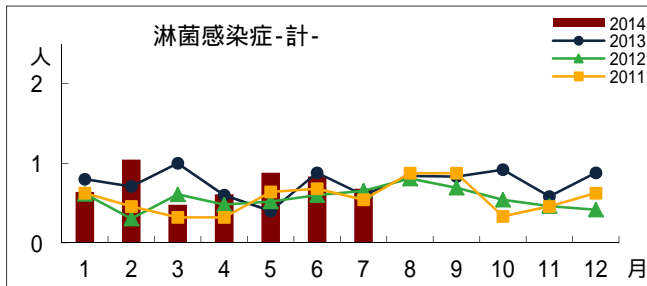
男女別・年齢層別報告定点当り



診療科別・男女別・年齢層別報告定点当り



報告定点当り年間推移



年齢層別・報告定点当り(人) 2014年7月

性器クラミジア感染症			
	計	男	女
計	0.68	0.68	0.00
10歳未満			
10歳代	0.04	0.04	
20歳代	0.16	0.16	
30歳代	0.28	0.28	
40歳代	0.16	0.16	
50歳代	0.04	0.04	
60歳代			
70歳以上			