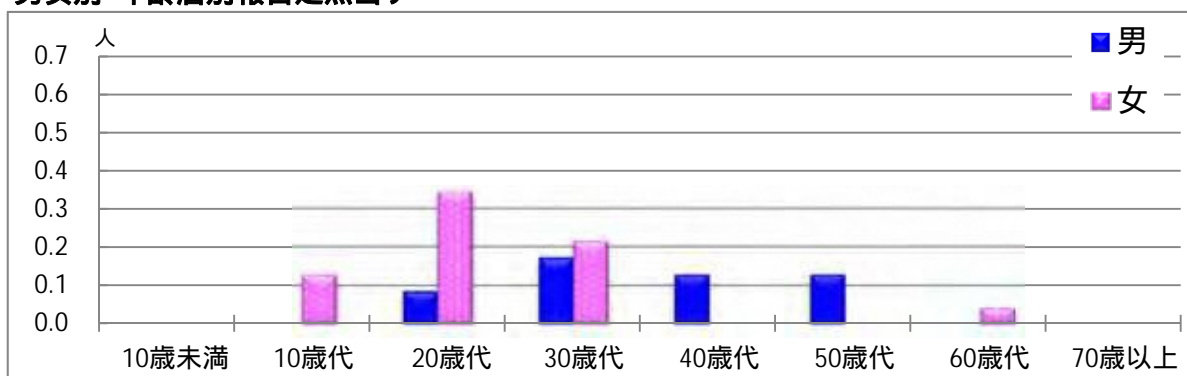


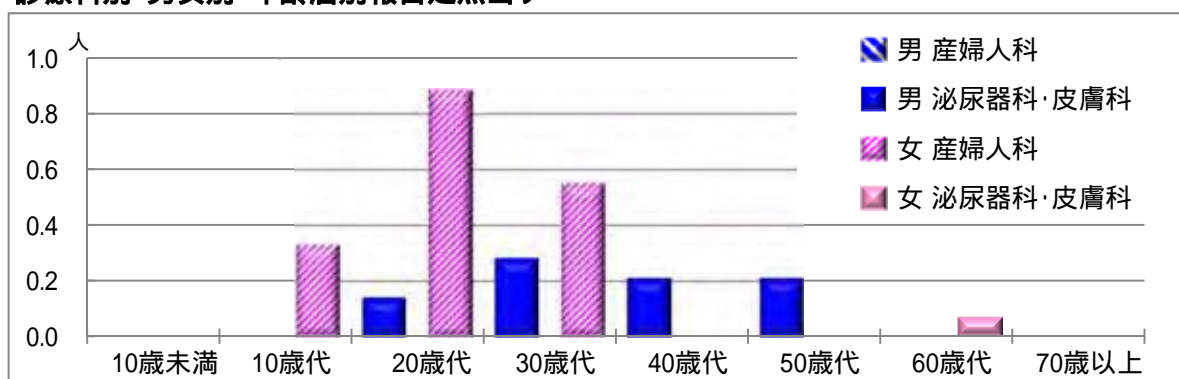
# 【性器クラミジア感染症】

2014年8月

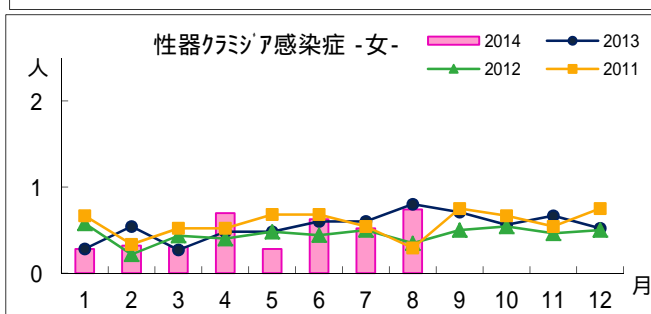
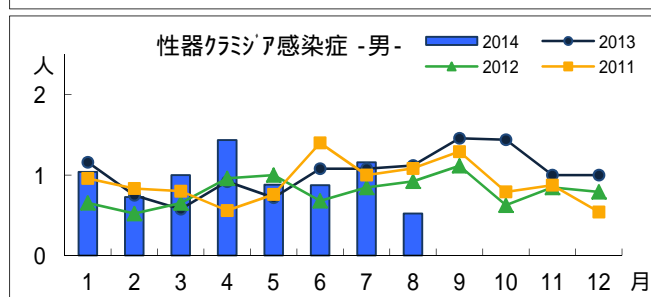
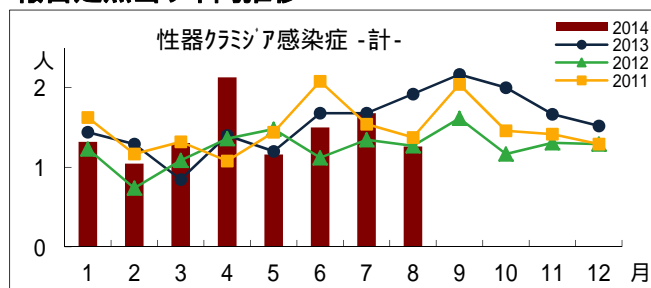
## 男女別・年齢層別報告定点当り



## 診療科別・男女別・年齢層別報告定点当り



## 報告定点当り年間推移



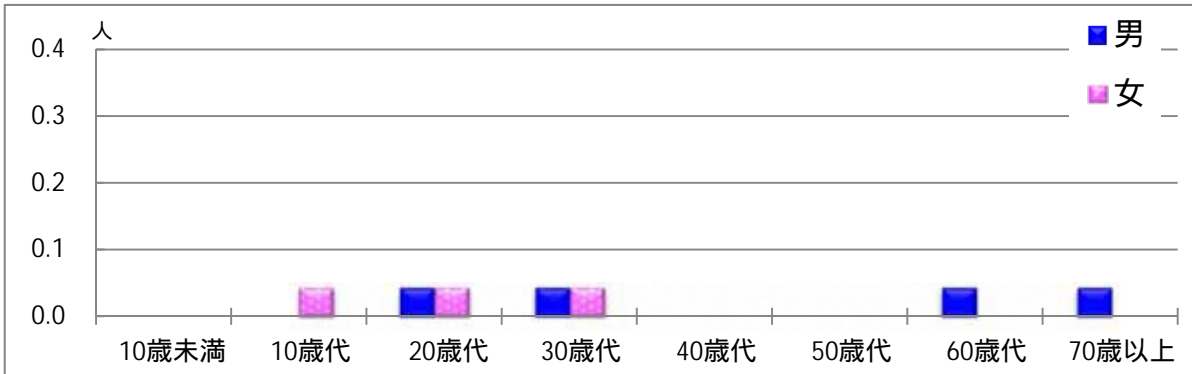
## 年齢層別・報告定点当り(人) 2014年8月

性器クラミジア感染症			
	計	男	女
計	1.26	0.52	0.74
10歳未満			
10歳代	0.13		0.13
20歳代	0.43	0.09	0.35
30歳代	0.39	0.17	0.22
40歳代	0.13	0.13	
50歳代	0.13	0.13	
60歳代	0.04		0.04
70歳以上			

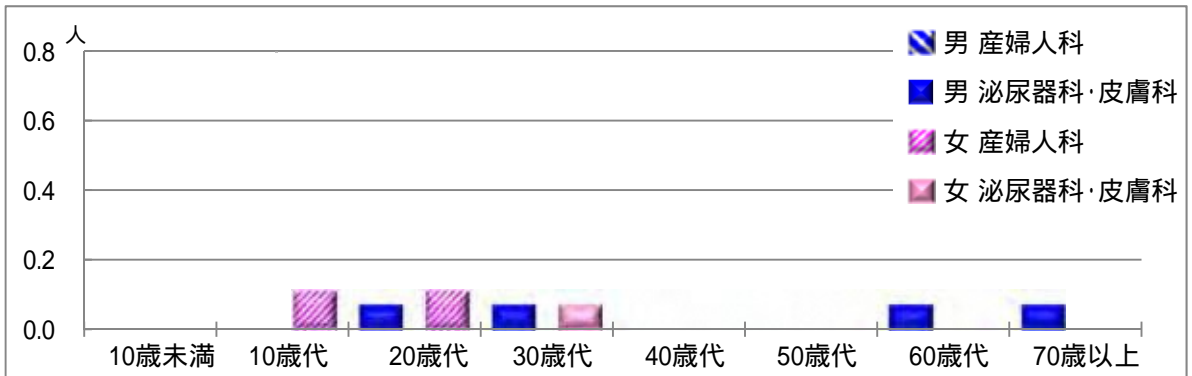
# 【性器ヘルペスウイルス感染症】

2014年8月

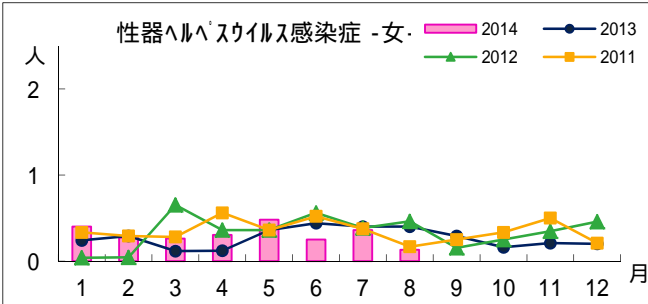
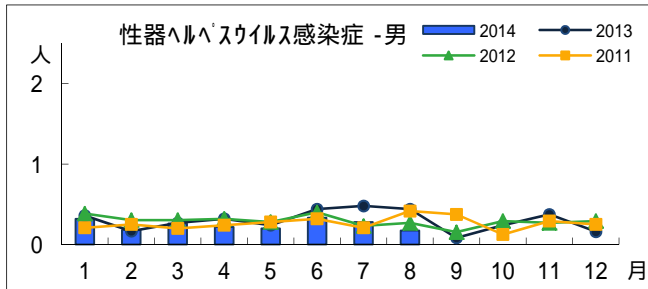
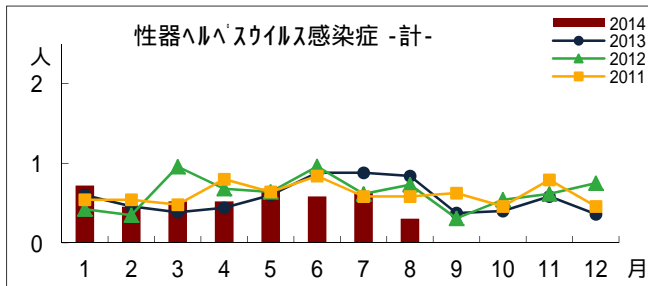
## 男女別・年齢層別報告定点当り



## 診療科別・男女別・年齢層別報告定点当り



## 報告定点当り年間推移



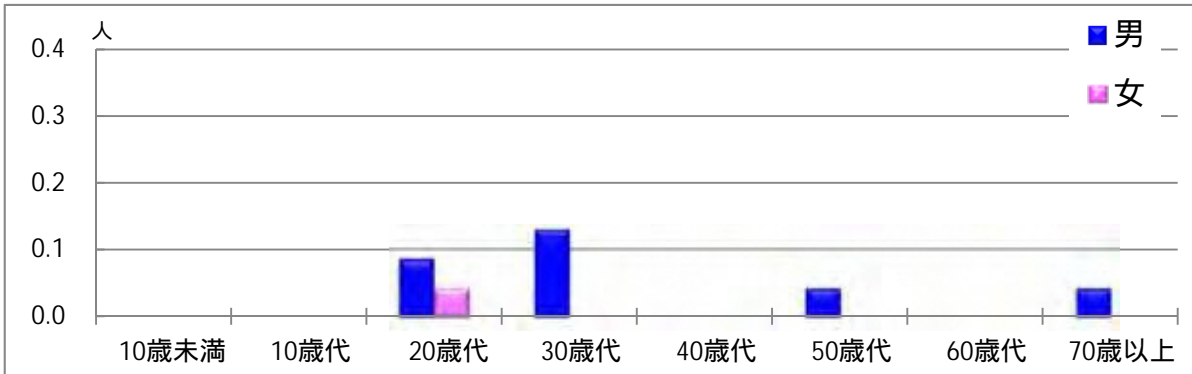
## 年齢層別・報告定点当り(人) 2014年8月

性器ヘルペスウイルス感染症			
	計	男	女
計	0.30	0.17	0.13
10歳未満			
10歳代	0.04		0.04
20歳代	0.09	0.04	0.04
30歳代	0.09	0.04	0.04
40歳代			
50歳代			
60歳代	0.04	0.04	
70歳以上	0.04	0.04	

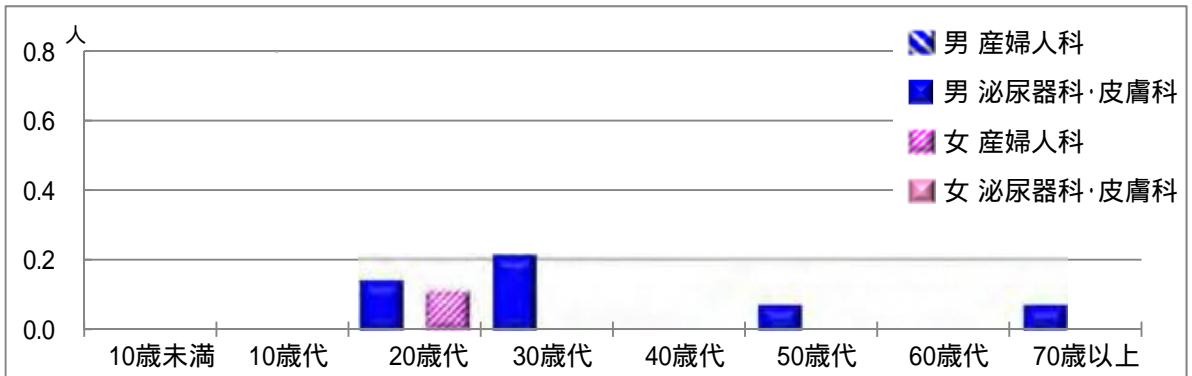
# 【尖圭コンジローマ】

2014年8月

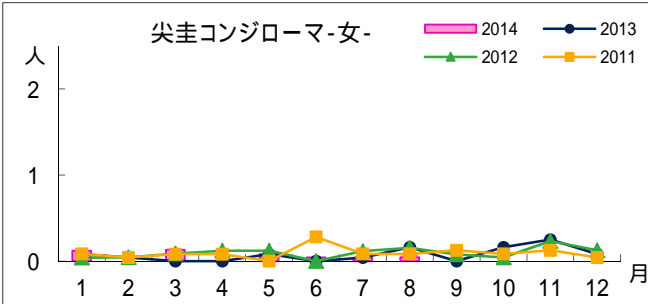
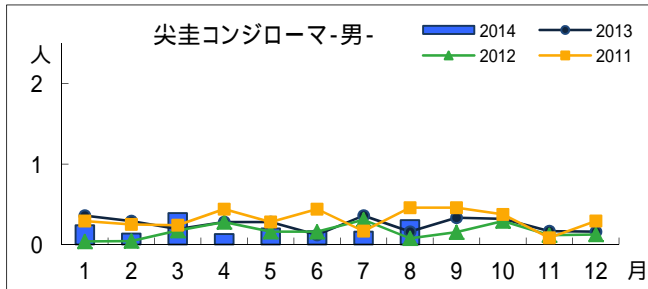
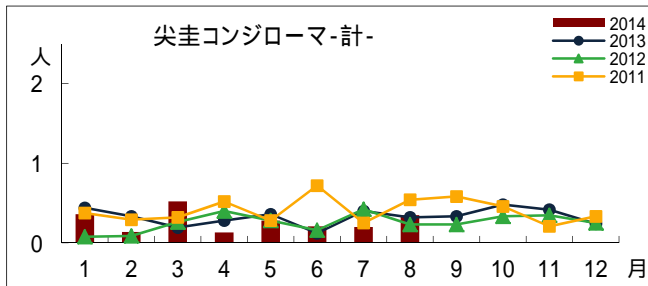
## 男女別・年齢層別報告定点当り



## 診療科別・男女別・年齢層別報告定点当り



## 報告定点当り年間推移



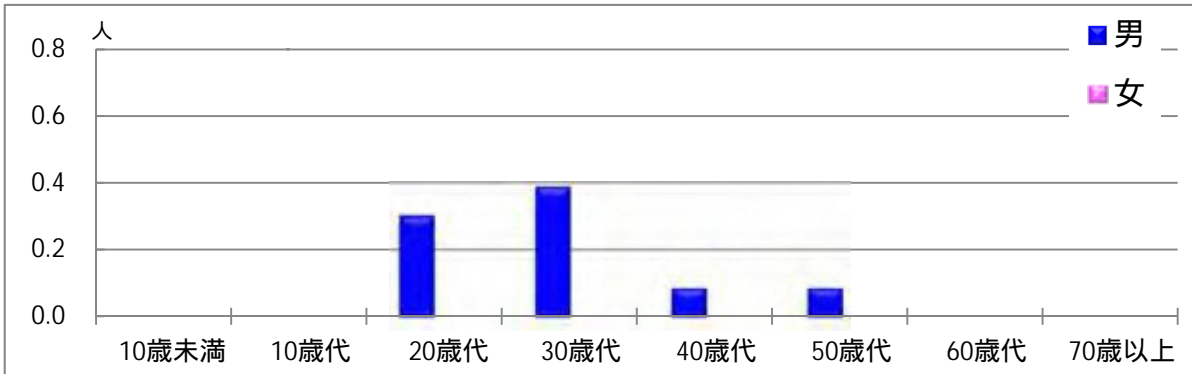
## 年齢層別・報告定点当り(人) 2014年8月

性器クラミジア感染症			
	計	男	女
計	0.35	0.30	0.04
10歳未満			
10歳代			
20歳代	0.13	0.09	0.04
30歳代	0.13	0.13	
40歳代			
50歳代	0.04	0.04	
60歳代			
70歳以上	0.04	0.04	

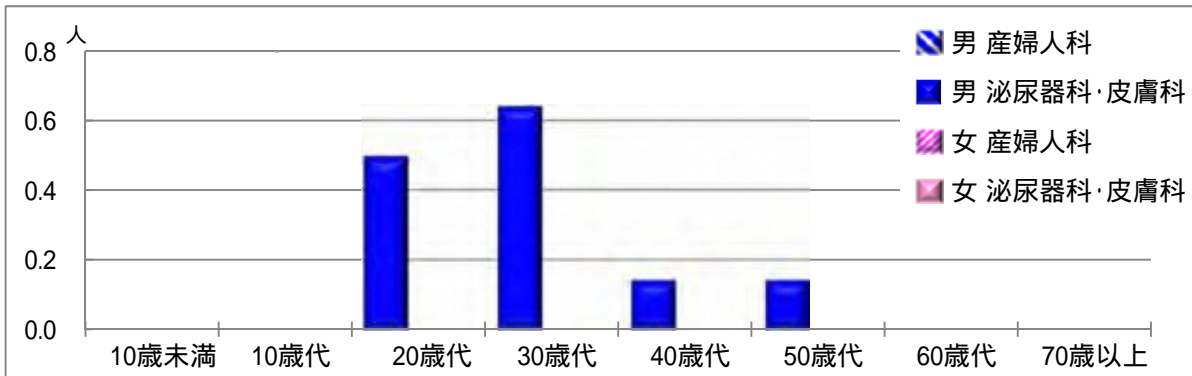
# 【淋菌感染症】

2014年8月

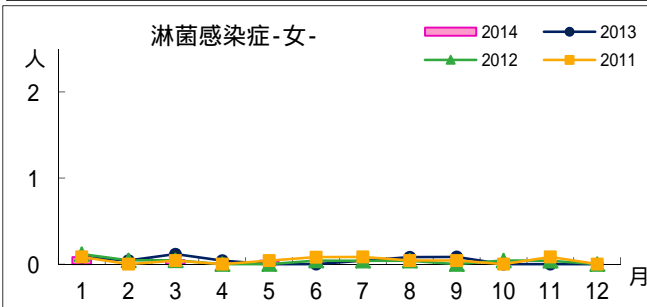
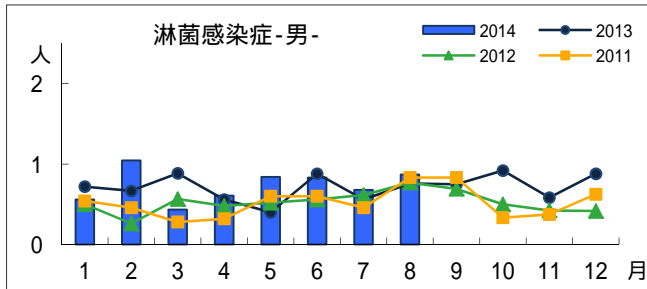
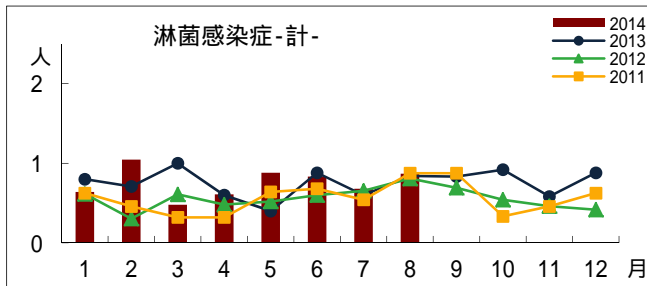
## 男女別・年齢層別報告定点当り



## 診療科別・男女別・年齢層別報告定点当り



## 報告定点当り年間推移



## 年齢層別・報告定点当り(人) 2014年8月

性器クラミジア感染症			
	計	男	女
計	0.87	0.87	0.00
10歳未満			
10歳代			
20歳代	0.30	0.30	
30歳代	0.39	0.39	
40歳代	0.09	0.09	
50歳代	0.09	0.09	
60歳代			
70歳以上			