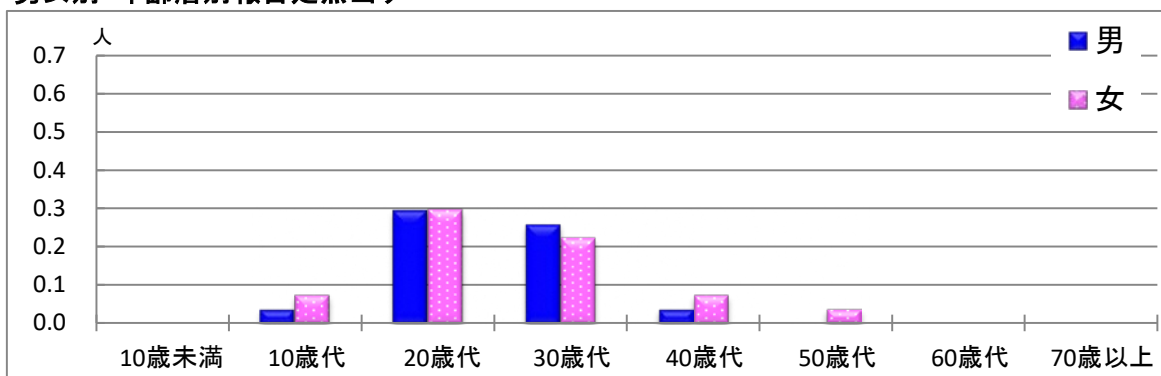


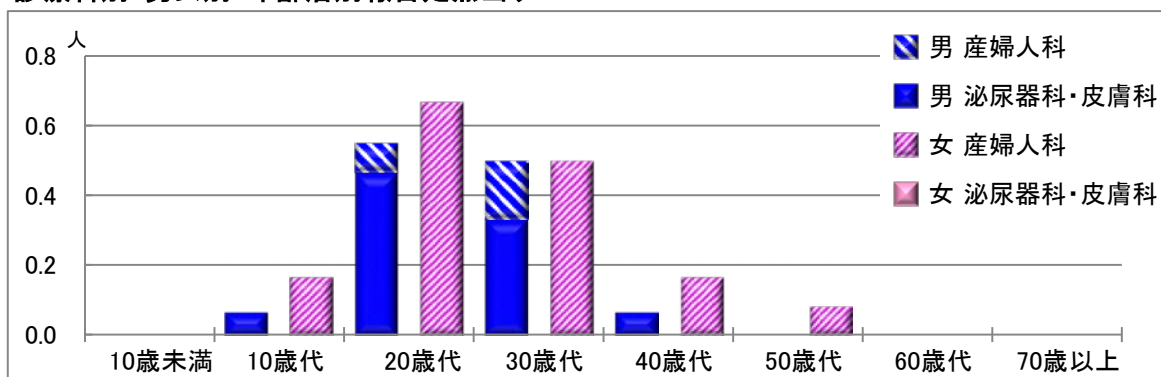
【性器クラミジア感染症】

2018年4月

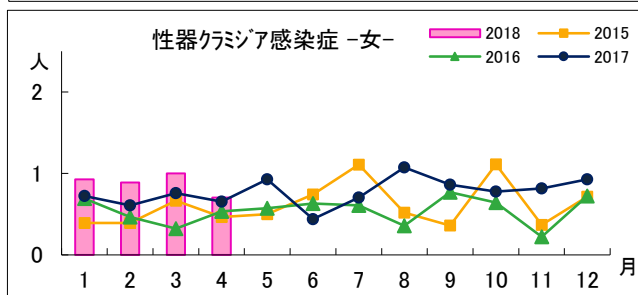
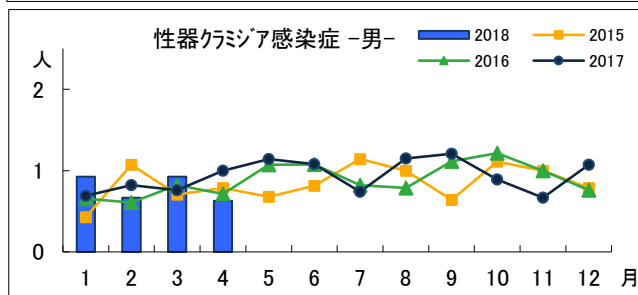
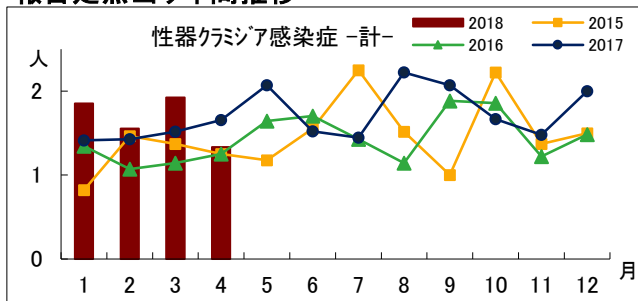
男女別・年齢層別報告定点当り



診療科別・男女別・年齢層別報告定点当り



報告定点当り年間推移



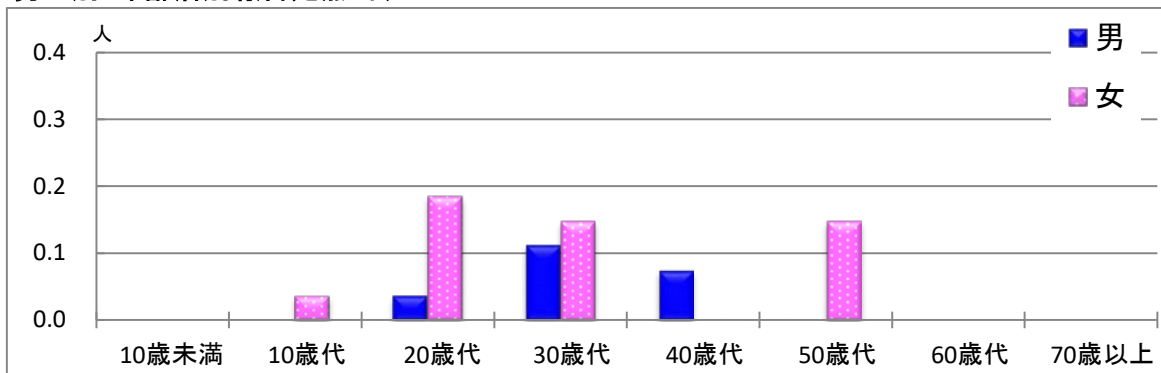
年齢層別・報告定点当り(人) 2018年4月

性器クラミジア感染症			
	計	男	女
計	1.33	0.63	0.70
10歳未満			
10歳代	0.11	0.04	0.07
20歳代	0.59	0.30	0.30
30歳代	0.48	0.26	0.22
40歳代	0.11	0.04	0.07
50歳代	0.04		0.04
60歳代			
70歳以上			

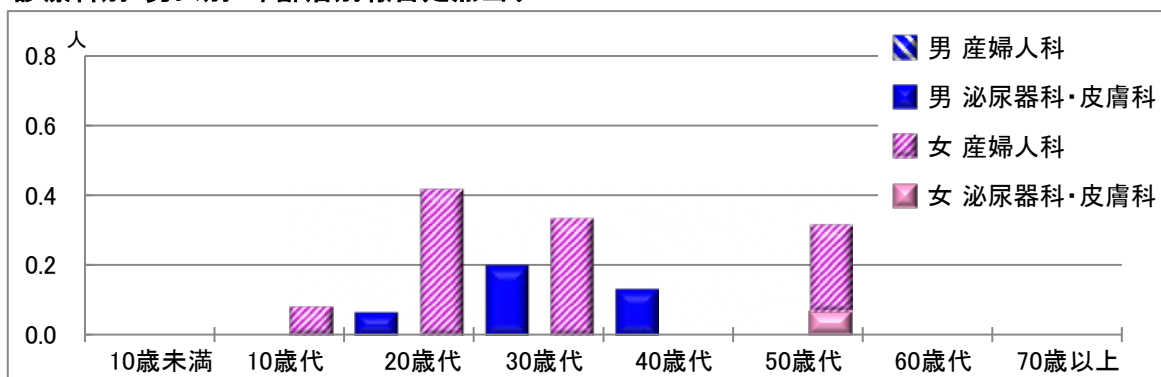
【性器ヘルペスウイルス感染症】

2018年4月

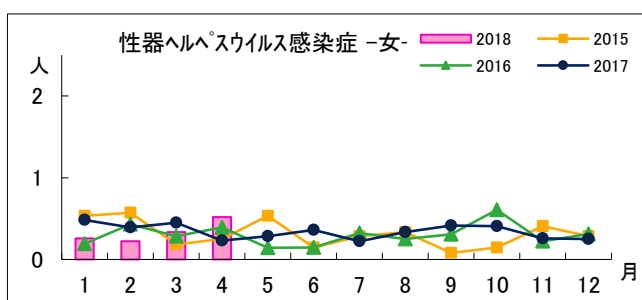
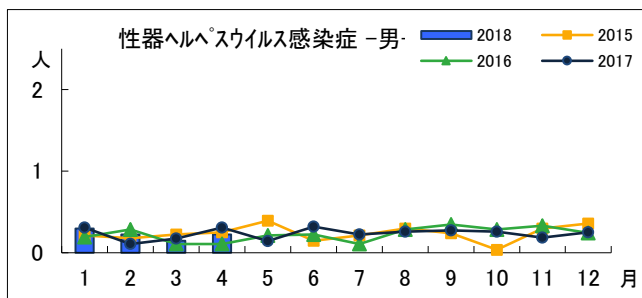
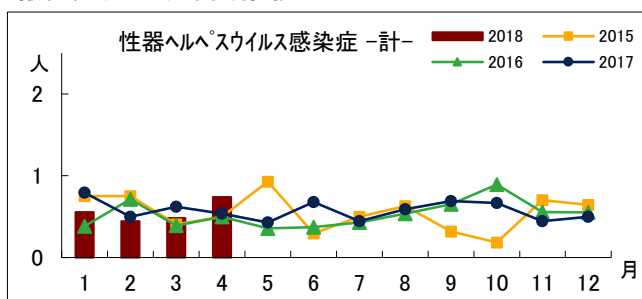
男女別・年齢層別報告定点当り



診療科別・男女別・年齢層別報告定点当り



報告定点当り年間推移



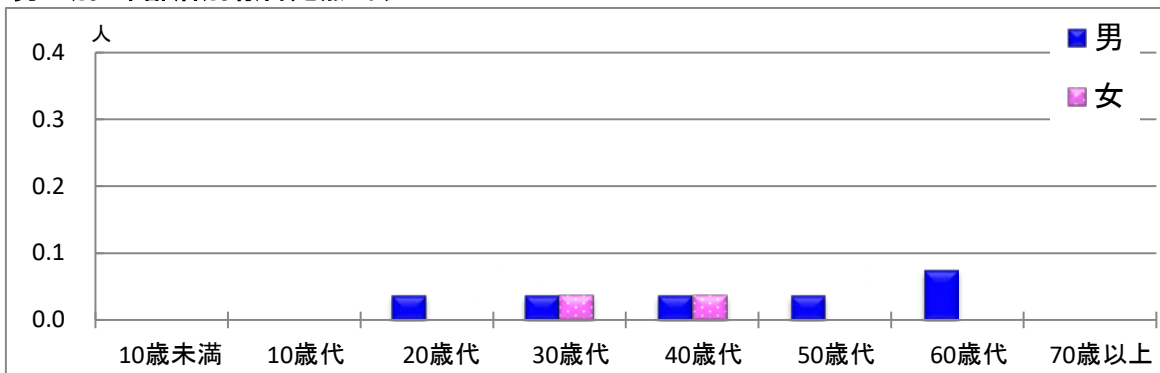
年齢層別・報告定点当り(人) 2018年4月

性器ヘルペスウイルス感染症			
	計	男	女
計	0.74	0.22	0.52
10歳未満			
10歳代	0.04		0.04
20歳代	0.22	0.04	0.19
30歳代	0.26	0.11	0.15
40歳代	0.07	0.07	
50歳代	0.15		0.15
60歳代			
70歳以上			

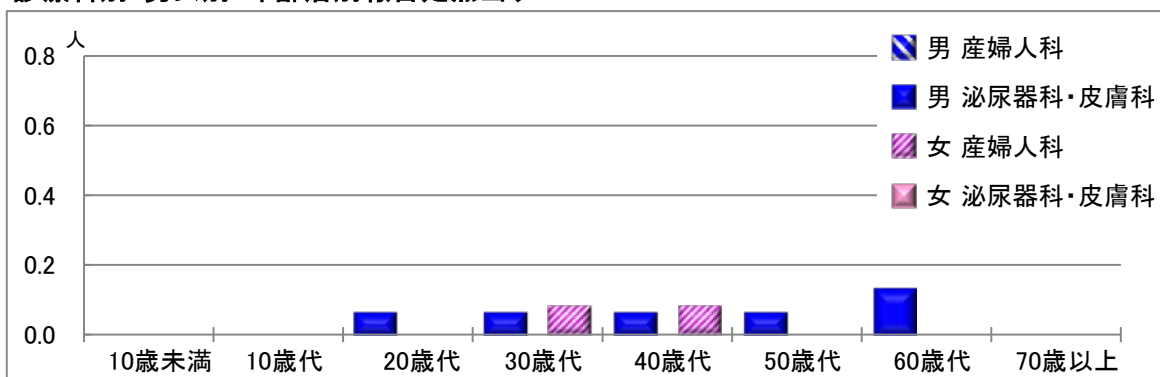
【尖圭コンジローマ】

2018年4月

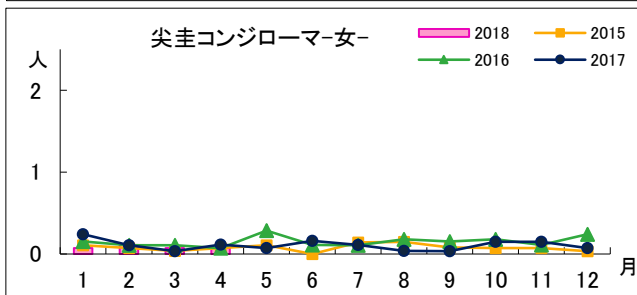
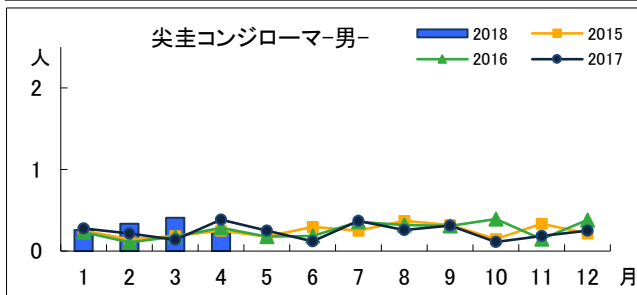
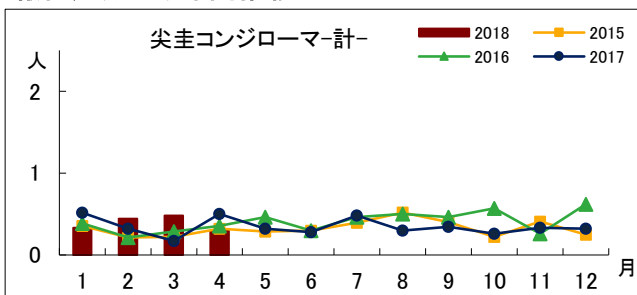
男女別・年齢層別報告定点当り



診療科別・男女別・年齢層別報告定点当り



報告定点当り年間推移



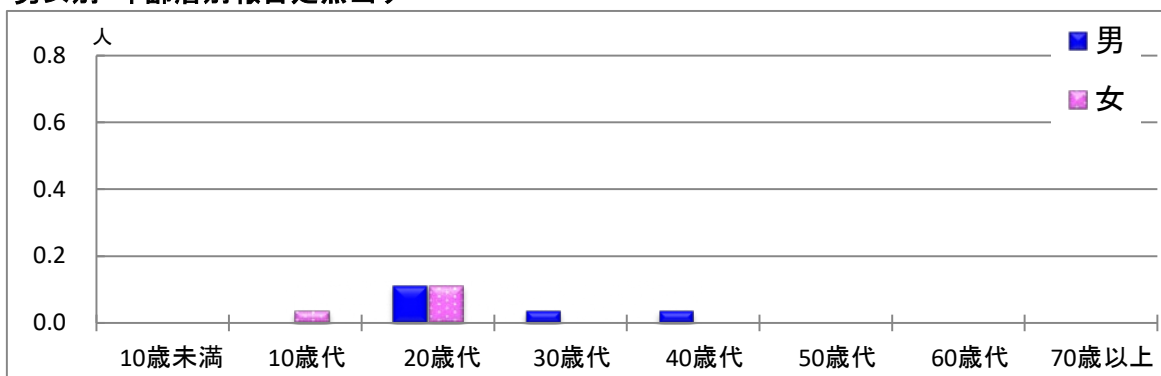
年齢層別・報告定点当り(人) 2018年4月

尖圭コンジローマ			
	計	男	女
計	0.30	0.22	0.07
10歳未満			
10歳代			
20歳代	0.04	0.04	
30歳代	0.07	0.04	0.04
40歳代	0.07	0.04	0.04
50歳代	0.04	0.04	
60歳代	0.07	0.07	
70歳以上			

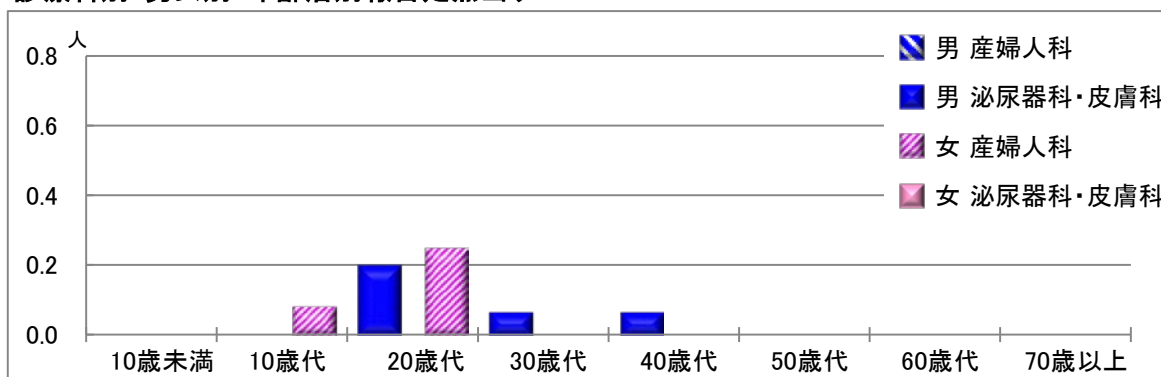
【淋菌感染症】

2018年4月

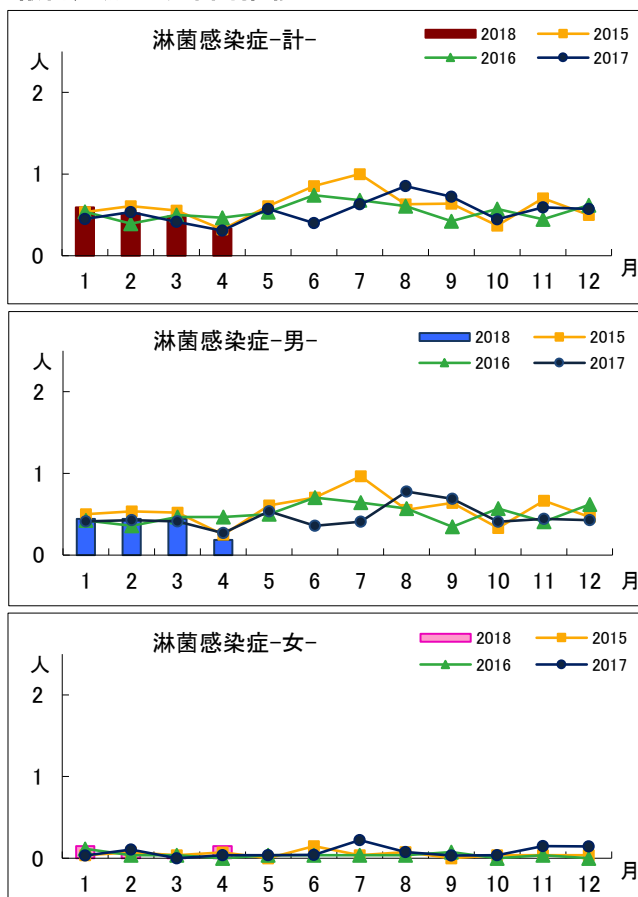
男女別・年齢層別報告定点当り



診療科別・男女別・年齢層別報告定点当り



報告定点当り年間推移



年齢層別・報告定点当り(人) 2018年4月

淋菌感染症			
	計	男	女
計	0.33	0.19	0.15
10歳未満			
10歳代	0.04		0.04
20歳代	0.22	0.11	0.11
30歳代	0.04	0.04	
40歳代	0.04	0.04	
50歳代			
60歳代			
70歳以上			