

横浜市インフルエンザ流行情報 2号

横浜市健康福祉局健康安全課 / 横浜市衛生研究所

《トピックス》

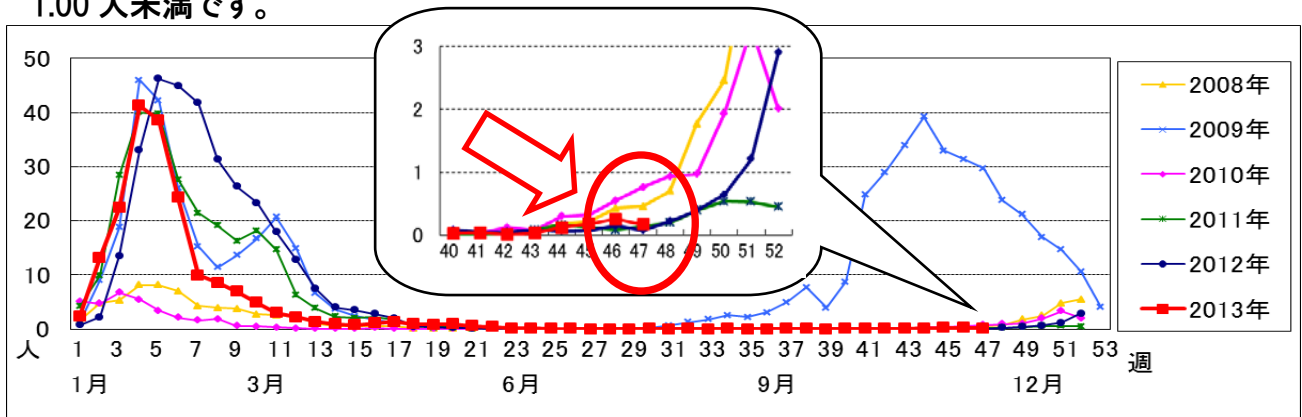
流行開始の目安となる、定点あたり 1.00 を
超える区がみられました。

【概況】

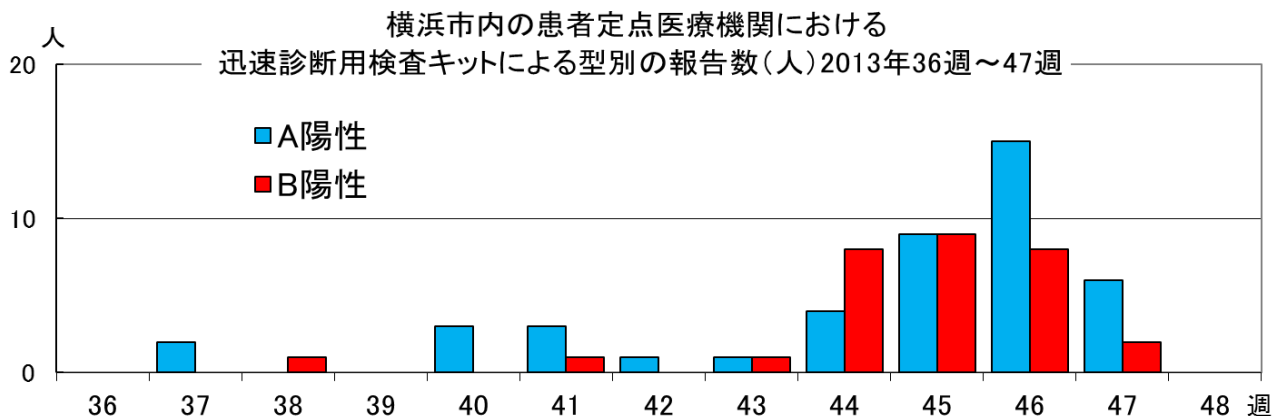
横浜市全体では、2013年第47週(11月18~24日)の定点^{※1}あたりの患者報告数は0.17と、まだ流行開始の目安となる1.00を大きく下回っていますが、区別では**緑区 2.20**と、1.00を上回りました。
今後、インフルエンザの本格的な流行が予想されるため、予防や早期受診などの対策^{※2}が重要です。

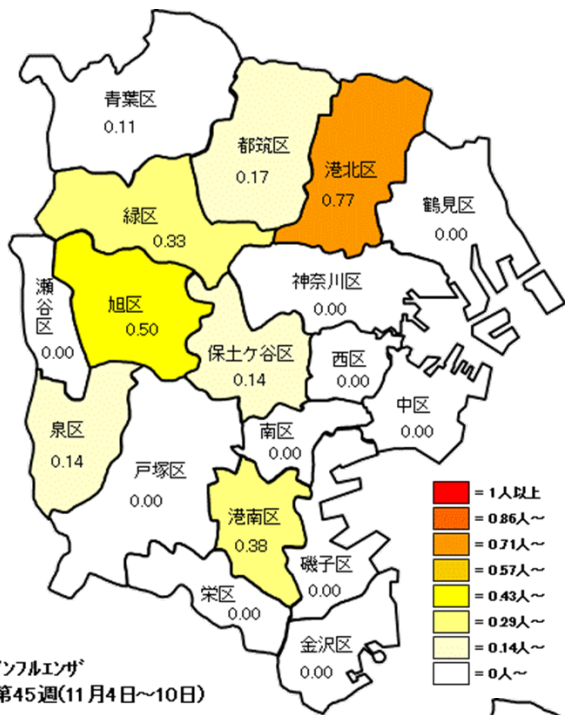
※1 定点・・定点とは、定期的にインフルエンザ患者発生状況を報告していただいている医療機関(市内152か所)のことで、そこから報告された患者数の平均値が定点あたりの患者報告数です。
※2 [インフルエンザ予防チラシ\(横浜市\)](#)

1 市内流行状況:市全体の定点あたりの患者報告数は第47週0.17と、流行開始の目安となる1.00人未満です。



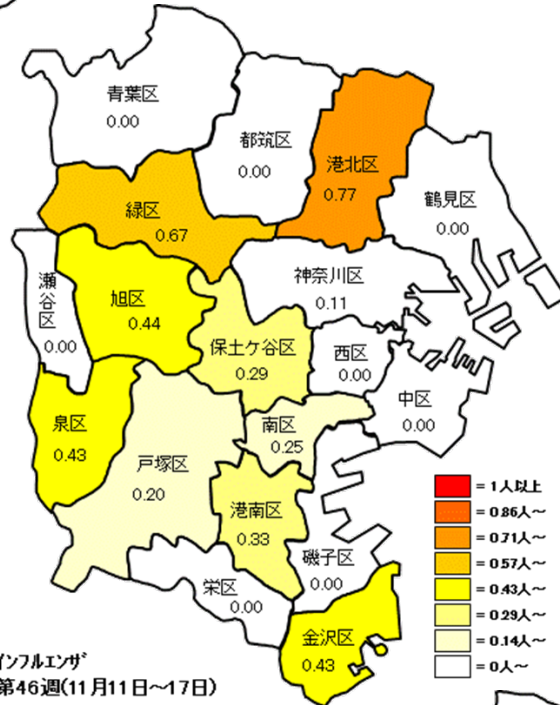
2 迅速キット結果:第46週A型65.2%、B型34.8%、第47週A型75.0%、B型25.0%と、シーズンはじめにはB型の割合が多くなっています。



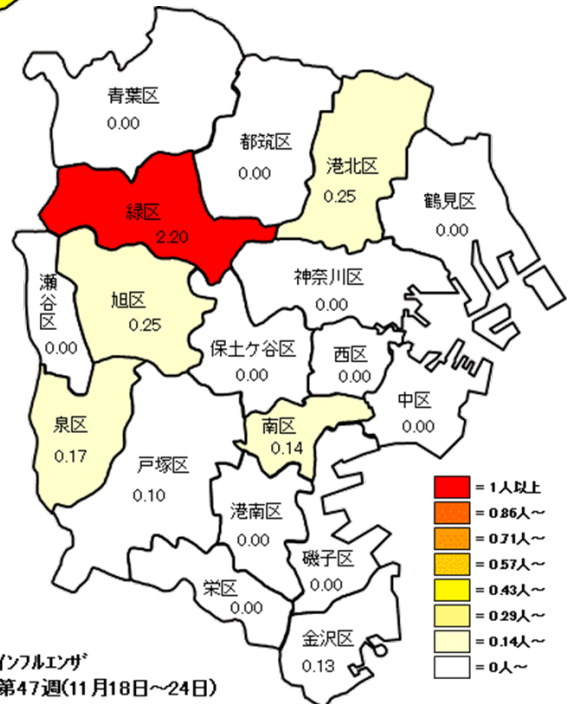


インフルエンザ
第45週(11月4日～10日)

地図で表した直近3週間の
区別流行状況
(塗り分けの数字は
定点あたり報告数)



インフルエンザ
第46週(11月11日～17日)



インフルエンザ
第47週(11月18日～24日)

【お問い合わせ先】
 横浜市健康福祉局健康安全課
 TEL 045(671)2463
 横浜市衛生研究所感染症・疫学情報課
 TEL 045(754)9815