

港北区内犯罪発生状況 平成31年2月末



お疲れ様です！
日頃のボランティア活動・パトロール
ありがとうございます。
港北警察署 生活安全課 防犯少年係
【TEL 045-546-0110 内線261・262】



振り込め詐欺注意報発令中！！

県内 339 件(被害額約 6億1100万円)
港北区内 8 件(被害額約 640万円)

刑法犯認知件数

年別	総計	凶悪犯					粗暴犯					窃盗犯					風俗犯			その他				
		殺人	強盗	放火	強制的性交等	強制的性交等	暴行	傷害	脅迫	恐喝	盗犯	窃盗	横領	通貨偽造	文書偽造	その他	賭博	強制わいせつ	公然わいせつ等	占有離脱物横領	その他			
31年	194	0	0	0	0	19	9	9	1	0	136	16	15	0	0	1	0	2	0	1	1	21	5	16
30年	237	2	1	1	0	12	5	7	0	0	189	12	10	0	2	0	0	3	0	2	1	19	3	16
前年比	-43	-2	-1	-1	0	+7	+4	+2	1	0	-53	+4	+5	0	-2	1	0	-1	0	-1	0	+2	+2	0
2月	106	0	0	0	0	10	4	5	1	0	76	11	10	0	0	1	0	1	0	1	0	8	2	6

窃盗犯認知件数

年別	窃盗合計	侵入窃盗							非侵入窃盗合計	非侵入窃盗以外															
		空き巣	忍込み	居空き	金庫破り	事務所荒し	出店荒し	その他		乗り物盗	自動車盗	オートバイ盗	自転車盗	施錠有	施錠無	その他	侵入窃盗	ひったくり	置き引き	車上ねらい	部品ねらい	自販機ねらい	万引き	非侵入他	
31年	136	8	4	0	0	0	0	1	3	128	59	2	5	52	25	27	0	69	0	13	4	2	3	22	25
30年	189	19	14	1	0	0	2	0	2	170	84	0	15	69	30	39	0	86	2	11	7	6	8	36	16
前年比	-53	-11	-10	-1	0	0	-2	+1	+1	-42	-25	+2	-10	-17	-5	-12	0	-17	-2	2	-3	-4	-5	-14	+9
2月	76	3	2	0	0	0	0	0	1	73	37	1	3	33	16	17	0	36	0	8	2	1	2	12	11

注意！！

還付金詐欺が急増しています！！
年度末で、騙されやすくなっています！！
区役所などを騙り、「還付金がある」「銀行で手続きができる」「キャッシュカードを取りに行く」などと電話で言われたら、それは詐欺です。

だまされないために！！

電話で「お金を要求してくる」

息子は **サギ**

電話で「お金を用意して」「ATMに行って」「キャッシュカードを渡して」「暗証番号を確認させて」

は **サギ**

一旦電話を切って相談を

港北警察署 045(546)0110



平成31年2月末までの発生傾向(累計)

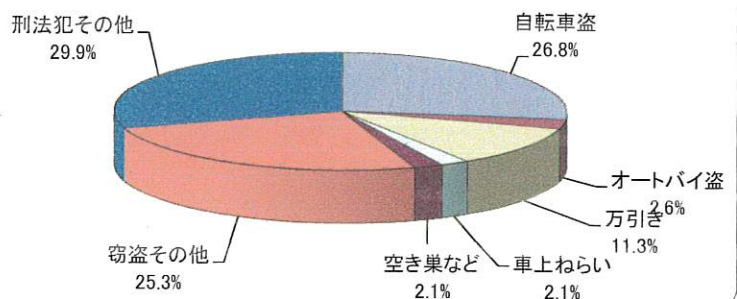
犯罪種別	県下発生	当署発生	県下54署中ワースト順
・ 刑法犯件数	6,010 件	194 件	県下第 6 番
・ 自動車盗	57 件	2 件	県下第 6 番
・ オートバイ盗	231 件	5 件	県下第 15 番
・ 自転車盗	1,312 件	52 件	県下第 5 番
・ 空き巣など	394 件	4 件	県下第 19 番
・ ひったくり	15 件	0 件	県下第 0 番
・ 振り込め詐欺	339 件	8 件	県下第 18 番

被害額約 6億1100万円

被害額約 640万円

※下記のグラフの「空き巣など」は住居に対する侵入盗の「空き巣」「忍込み」「居空き」の合計です。

主な手口別発生の内訳(平成31年2月末)



港 北 区 町 名 別 犯 罪 発 生 状 況

(平成31年2月末)

罪種 手口別 町名別	年 数	凶 悪 犯				粗 暴 犯				窃 盗 犯														詐 欺・偽造など	風 俗 犯		占 有 離 脱 物 横 領	そ の 他	総 計	前 年 対 比	前 年 増 減 率				
		殺 人	強 盗	放 火	そ の 他	暴 行	傷 害	脅 迫	恐 喝	侵 入 盗					非 侵 入 盗										合 計	賭 博						わ い せ つ			
										空 巣	忍 込 み	居 空 き	事 務 所 荒 し	そ の 他	小 計	自 動 車 盗	パ オ イ 盗 ト	自 転 車 盗	車 上 ね ら い	ひ っ た く り	ね ら 販 い 機	自 販 き	万 引 き										部 品 ね ら い	そ の 他	小 計
網 島 東	H31												1	5								2		1	9	9						10			
	H30				1							1	1	6	2							2		2	13	14	2					17			
網 島 上 町	H31													1											1	1						1			
	H30													1											1	1						2			
新 羽 町	H31				1									1	1			1	1	1	2	7	7								9				
	H30													1	5	1		2		1	1	11	11	1							12				
大 倉 山	H31					1	2							6									2		8	8						13			
	H30						1							1	1							2		4	4						6				
箕 輪 町	H31						1					2	2		1									2	3	5						7			
	H30														2								1	4	4							4			
日 吉	H31						2											1	1			4	9	9								12			
	H30																						1	6	15	16						16			
日 吉 本 町	H31					1									6			1	1					8	8	1						10			
	H30														5								1	6	6							8			
下 田 町	H31					1		1																			1					3			
	H30															3								1	4	7						8			
師 岡 町	H31															2	3					2	4	11	11							11			
	H30																6					7	2	15	15	1						17			
樽 町	H31					1										3						2	1	6	6							11			
	H30	1	1				1									4						3	10	11								16			
高 田 町	H31																																#DIV/0!		
	H30																																		
高 田 東	H31												1	1										1	2							2			
	H30												1	4									1	6	7							7			
高 田 西	H31																					1	1	1	1							2			
	H30																						1	1	1	1						2			
新 吉 田 町	H31																					1	1	2	2	1						4			
	H30																						1	2	2							2			
新 吉 田 東	H31																						1	4	6							6			
	H30																						1	3	2							6			
北 新 横 浜	H31																							6	6	2						8			
	H30																							2	2							2			
合 計	H31					9	9	1				4	8	2	5	52	4			3	22	2	38	128	136	16		2	5	16	194				
	H30	1	1			5	7				14	1	2	2	19				15	69	7	2	8	36	6	27	170	189	12	3	16	237			
前 年 対 比		-1	-1			+4	+2	+1			-10	-1		-2	+2	-11	+2	-10	-17	-3	-2	-5	-14	-4	+11	-42	-53	+4		-1	+2		-43		

港 北 区 町 名 別 犯 罪 発 生 状 況

(平成31年2月末)

年 罪種 手口別 町名別	年 数	凶 悪 犯				組 暴 犯				窃 盗 犯											合 計	詐 欺・偽 造 等	風 俗 犯 賭博	占 有 離 脱 物 横 領	そ の 他	総 計	前 年 対 比	前 年 増 減 率														
		殺	強	放	そ	暴	傷	脅	恐	入 盗				非 入 盗				小 計																								
		人	盗	火	の	行	害	迫	喝	空 巣	忍 込	居 空	事 務 所 荒 し	そ の 他	小 計	自 動 車 盗	パ オ イ		自 転 車 盗	車 上 ね ら い									ひ っ た く り	ね 自 販	万 引 き	部 品 ね ら い	そ の 他									
大 曾 根	H31						1																														1	-1	-50%			
	H30																1			1																2						
大 曾 根 台	H31																																					#DIV/0!				
	H30																																						#DIV/0!			
鳥 山 町	H31																				1		1													2	-2	-50%				
	H30						1																														1					
岸 根 町	H31																																					2	+1	100%		
	H30																																				1					
小 机 町	H31																																					7	-1	-13%		
	H30																																				5					
富 士 塚	H31																																					2	+4	#DIV/0!		
	H30																																							#DIV/0!		
篠 原 台 町	H31																																					1	0	0%		
	H30																																				2					
篠 原 町	H31						1																															4	-10	-52.6%		
	H30						1	1																													2					
篠 原 西 町	H31																																							#DIV/0!		
	H30																																							#DIV/0!		
篠 原 東	H31																																						1			
	H30																																					1				
仲 手 原	H31						1																															1	+2	#DIV/0!		
	H30																																							#DIV/0!		
新 横 浜	H31						1	3																														2	+7	43.8%		
	H30						2	1																														1				
菊 名	H31																																						8	-6	-43%	
	H30																																					2				
大 豆 戸 町	H31																																						1	+5	83%	
	H30																																						6			
錦 が 丘	H31																																							#DIV/0!		
	H30																																							#DIV/0!		
篠 原 北	H31																																						2			
	H30																																						2			
網 島 台	H31																																							3	-3	-100%
	H30																																									
網 島 西	H31																																							19	-5	-21%
	H30																																						24			

町名手口別 刑法犯発生状況

[平成31年2月末:暫定値]

港北警察署

ランク	刑法犯		窃盗犯		空き巣など		自動車盗		オートバイ盗		自転車盗	
	町名	件数	町名	件数	町名	件数	町名	件数	町名	件数	町名	件数
1	新横浜	23	綱島西	14	新吉田東	2	新吉田町	1	師岡町	2	綱島西	7
2	綱島西	19	新横浜	14	綱島西	1	新吉田東	1	篠原北	1	日吉本町	6
3	大倉山	13	師岡町	11	篠原東	1	鳥山町	0	小机町	1	大倉山	6
4	日吉	12	日吉	9	小机町	0	岸根町	0	綱島東	1	綱島東	5
5	樽町	11	綱島東	9	綱島台	0	日吉	0	樽町	0	大豆戸町	4
6	師岡町	11	大豆戸町	9	日吉	0	新羽町	0	新横浜	0	日吉	3
7	大豆戸町	11	大倉山	8	高田東	0	日吉本町	0	綱島西	0	樽町	3
8	綱島東	10	日吉本町	8	富士塚	0	綱島東	0	菊名	0	新横浜	3
9	日吉本町	10	新羽町	7	篠原町	0	箕輪町	0	大豆戸町	0	菊名	3
10	新羽町	9	小机町	7	大曾根	0	北新横浜	0	高田東	0	師岡町	3
11	篠原町	9	樽町	6	篠原北	0	新横浜	0	下田町	0	篠原町	2
12	菊名	8	菊名	6	新羽町	0	篠原町	0	篠原町	0	高田東	1
13	箕輪町	7	箕輪町	5	日吉本町	0	下田町	0	日吉	0	岸根町	1
14	小机町	7	篠原町	4	樽町	0	小机町	0	北新横浜	0	新羽町	1
15	新吉田東	6	新吉田東	3	仲手原	0	菊名	0	綱島台	0	小机町	1
16	富士塚	4	鳥山町	2	高田西	0	樽町	0	大倉山	0	箕輪町	1
17	下田町	3	高田東	2	篠原西町	0	高田東	0	日吉本町	0	綱島上町	1
18	鳥山町	2	北新横浜	2	錦が丘	0	高田西	0	高田西	0	篠原台町	1
19	高田東	2	新吉田町	2	師岡町	0	大倉山	0	新羽町	0	新吉田東	0
20	北新横浜	2	岸根町	2	下田町	0	師岡町	0	錦が丘	0	北新横浜	0
21	新吉田町	2	篠原北	2	大豆戸町	0	綱島西	0	新吉田東	0	大曾根	0
22	高田西	2	高田西	1	鳥山町	0	大豆戸町	0	鳥山町	0	下田町	0
23	仲手原	2	篠原東	1	大曾根台	0	大曾根	0	新吉田町	0	鳥山町	0
24	岸根町	2	綱島上町	1	綱島東	0	篠原西町	0	箕輪町	0	仲手原	0
25	篠原北	2	篠原台町	1	新吉田町	0	篠原東	0	大曾根	0	高田西	0
	その他	5	その他	0	その他	0	その他	0	その他	0	その他	0
	合計	194	合計	136	合計	4	合計	2	合計	5	合計	52

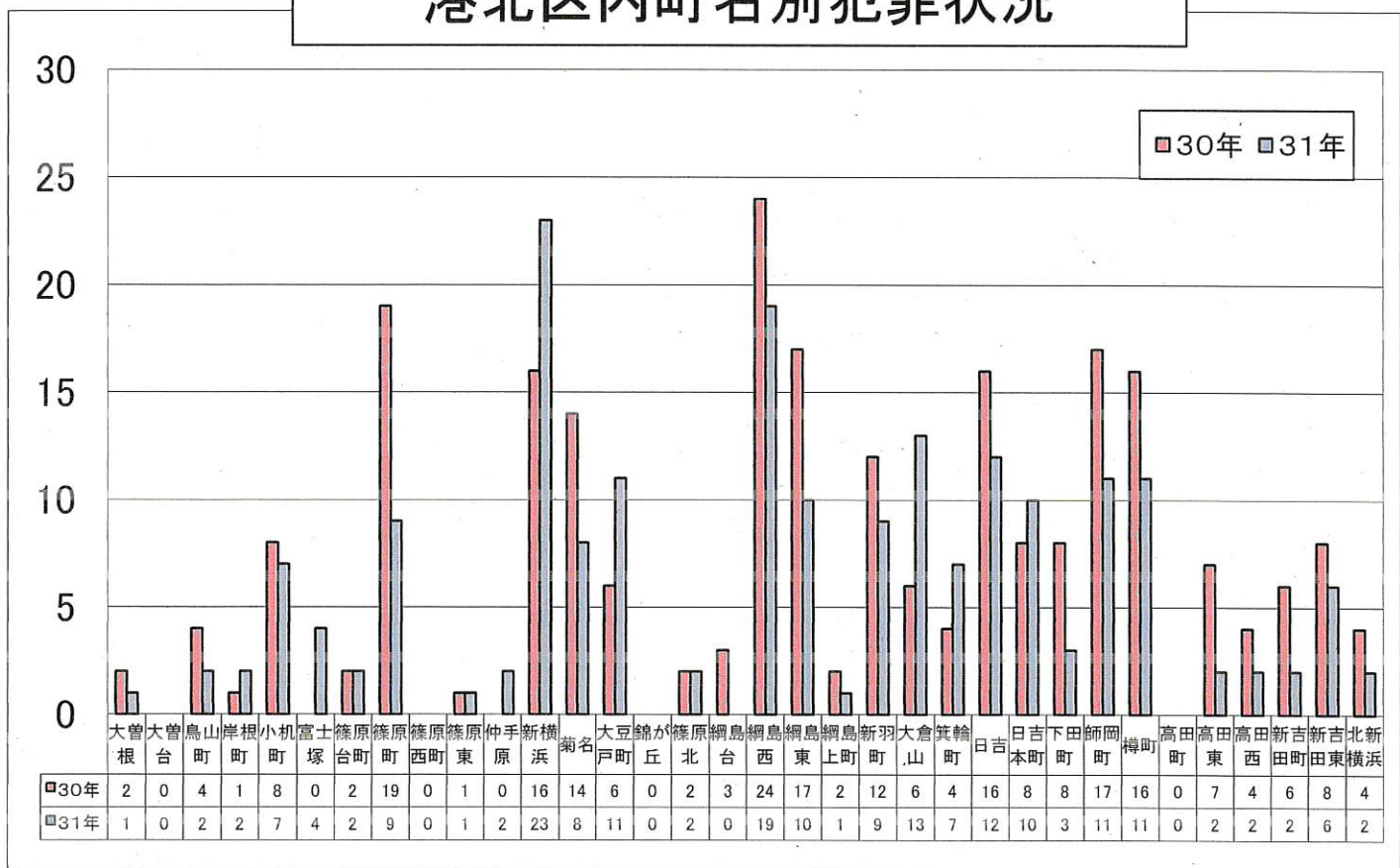
※空き巣・忍込み・居空き合計

ランク	ひったくり		車上ねらい		部品ねらい		万引き		振り込め詐欺			
	町名	件数	町名	件数	町名	件数	町名	件数	町名	件数	被害額	備考
1	篠原町	0	綱島西	1	新羽町	1	新横浜	3	綱島西	2	1,944,730円	C1件
2	鳥山町	0	大豆戸町	1	小机町	1	綱島西	2	新吉田東	2	1,000,000円	C2件
3	綱島東	0	新羽町	1	鳥山町	0	北新横浜	2	日吉本町	1	1,996,840円	—
4	日吉本町	0	菊名	1	日吉	0	樽町	2	篠原町	1	1,000,000円	C1件
5	大倉山	0	小机町	0	大豆戸町	0	大倉山	2	富士塚	1	467,891円	—
6	箕輪町	0	樽町	0	篠原町	0	綱島東	2	菊名	1	円	C1件
7	新吉田東	0	高田東	0	綱島東	0	師岡町	2	綱島東	0	円	—
8	新吉田町	0	新横浜	0	大倉山	0	日吉	1	師岡町	0	円	—
9	日吉	0	篠原東	0	新横浜	0	新羽町	1	小机町	0	円	—
10	篠原北	0	箕輪町	0	高田東	0	鳥山町	1	高田西	0	円	—
11	新横浜	0	新吉田町	0	樽町	0	篠原町	1	新羽町	0	円	—
12	小机町	0	大倉山	0	綱島西	0	菊名	1	綱島台	0	円	—
13	大豆戸町	0	新吉田東	0	北新横浜	0	岸根町	1	下田町	0	円	—
14	篠原台町	0	鳥山町	0	篠原東	0	日吉本町	1	鳥山町	0	円	—
15	師岡町	0	下田町	0	綱島上町	0	箕輪町	0	大豆戸町	0	円	0
16	下田町	0	篠原西町	0	新吉田東	0	新吉田東	0	大倉山	0	円	—
17	新羽町	0	日吉本町	0	高田西	0	大豆戸町	0	綱島上町	0	円	—
18	岸根町	0	大曾根	0	下田町	0	錦が丘	0	樽町	0	円	—
19	綱島西	0	岸根町	0	師岡町	0	小机町	0	大曾根台	0	円	—
20	樽町	0	日吉	0	大曾根	0	高田西	0	新吉田町	0	円	—
21	高田東	0	師岡町	0	菊名	0	綱島上町	0	箕輪町	0	円	—
22	大曾根	0	綱島東	0	日吉本町	0	高田東	0	その他	0	円	—
23	高田西	0	仲手原	0	新吉田町	0	大曾根	0	日吉	0	円	—
24	菊名	0	錦が丘	0	岸根町	0	下田町	0	篠原東	0	円	—
25	仲手原	0	高田西	0	篠原台町	0	篠原西町	0	仲手原	0	円	—
	その他	0	その他	0	その他	0	その他	0	その他	0	円	—
	合計	0	合計	4	合計	2	合計	22	合計	8	6,409,461円	

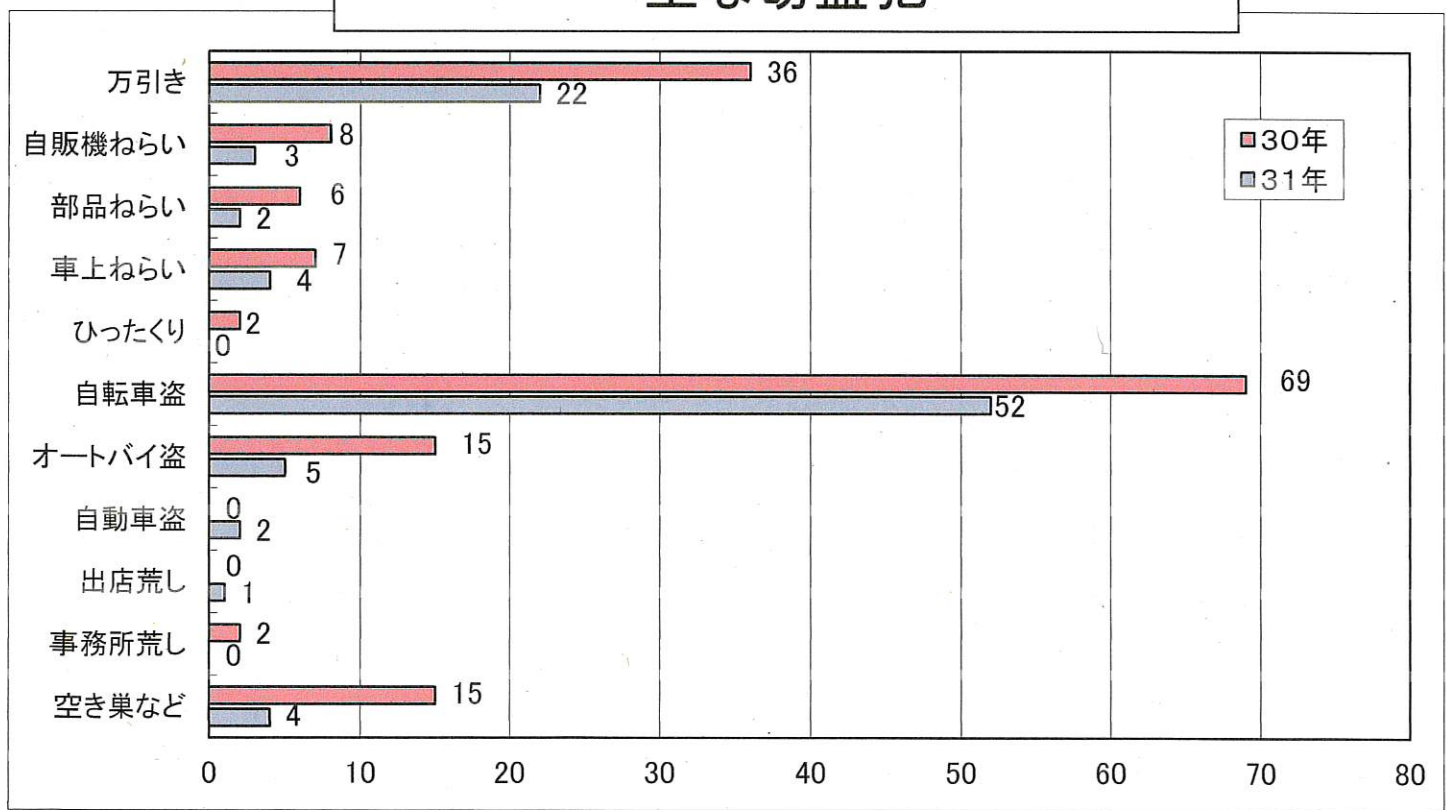
※備考欄の「C」は被害品がキャッシュカードなどを示す

2月末 総件数	H30	237	件
	H31	194	件

港北区内町名別犯罪状況



主な窃盗犯



※空き巣などは、空き巣、忍込み、居空きの合計