

港北区内犯罪発生状況 令和元年10月末



お疲れ様です！
日頃のボランティア活動・パトロール
ありがとうございます。
港北警察署 生活安全課 防犯少年係
【TEL 045-546-0110 内線261・262】

振り込め詐欺注意報発令中！！

県内 2262 件(被害額約 40億8600万円)
港北区内 55 件(被害額約 9700万円)



刑法犯認知件数

罪名	総計	凶悪					粗暴				窃盗					知能				風俗			その他		
		殺人	強盗	放火	強制的性交等	暴行	傷害	脅迫	恐喝	盗犯	窃盗	詐欺	横領	通貨偽造	文書偽造	その他	賭博	強制わいせつ	公然わいせつ等	占有離脱物横領	その他				
元年	1209	4	1	2	0	1	87	42	39	4	2	903	77	72	2	0	3	0	15	0	5	10	123	30	93
30年	1426	6	2	2	1	1	76	33	35	5	3	1106	69	62	1	4	2	0	20	0	12	8	149	33	116
前年比	-217	-2	-1	0	-1	0	11	+9	+4	-1	-1	-203	+8	+10	+1	-4	+1	0	-5	0	-7	+2	-26	-3	-23
10月	119	0	0	0	0	0	12	7	4	0	1	83	10	9	0	0	1	0	4	0	0	4	10	3	7

窃盗犯認知件数

罪名	窃盗	侵入							非侵入	乗り物															
		空巣	忍込み	居室空き	金庫破り	事務所荒し	出店荒し	その他		乗り物	自動車	オートバイ	自転車	施錠有	施錠無	その他	侵入	ひったくり	置き引き	車上ねらい	部品ねらい	自販機ねらい	万引き	非侵入	
元年	903	64	31	1	0	2	2	13	15	839	418	10	49	359	131	228	0	421	2	49	29	22	22	156	141
30年	1106	99	56	8	5	6	8	8	8	1007	542	13	40	489	227	262	0	465	13	59	39	24	16	177	137
前年比	-203	-35	-25	-7	-5	-4	-6	+5	7	-168	-124	-3	+9	-130	-96	-34	0	-44	-11	-10	-10	-2	+6	-21	+4
10月	83	3	2	0	0	0	0	0	1	80	41	0	3	38	15	23	0	39	1	3	1	0	1	15	18

注意！！

振り込め詐欺が急増しています！
在宅中も留守番電話に設定しましょう。

だまされないために！！

電話で「お金を要求してくる」

息子は **サギ**

電話で

「お金を用意して」
「ATMに行って」
「キャッシュカードを渡して」
「暗証番号を確認させて」

は **サギ**

一旦電話を切って相談を

港北警察署 045(546)0110



令和元年10月末までの発生傾向(累計)

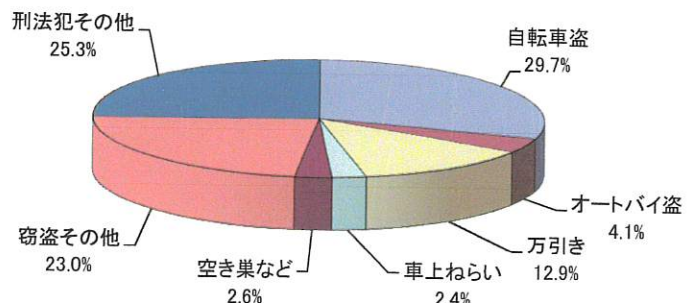
犯罪種別	県下発生	当署発生	県下54署中ワースト順
・ 刑法犯件数	34,709 件	1,209 件	県下第 4 番
・ 自動車盗	296 件	10 件	県下第 8 番
・ オートバイ盗	1,318 件	49 件	県下第 7 番
・ 自転車盗	8,662 件	359 件	県下第 8 番
・ 空き巣など	2,785 件	32 件	県下第 16 番
・ ひったくり	180 件	2 件	県下第 24 番
・ 振り込め詐欺	2,262 件	55 件	県下第 16 番

被害額約 40億8600万円

被害額約 9700万円

※下記のグラフの「空き巣など」は住居に対する侵入盗の「空き巣」「忍込み」「居室空き」の合計です。

主な手口別発生の内訳(令和元年10月末)



港 北 区 町 名 別 犯 罪 発 生 状 況

(令和元年10月末)

町名別 罪種 手口別	年 数	凶 悪 犯				粗 暴 犯				窃 盗 犯														詐 欺・偽 造 等	風 俗 犯 賭 博	占 有 離 脱 物 横 領	そ の 他	総 計	前 年 対 比	前 年 増 減 率											
		殺 人	強 盗	放 火	そ の 他	暴 行	傷 害	脅 迫	恐 喝	侵 入 盗					非 侵 入 盗																合 計										
										空 巣 巣	忍 込 み	居 空 き	事 務 所 荒 し	そ の 他	小 計	自 動 車 盗	パ オ イ 盗 ト	自 転 車 盗	車 上 ね ら い	ひ っ た くり	ね 自 ら 販 い 機	万 引 き	部 品 ね ら い									そ の 他	小 計								
																																		空 巣	忍 込	居 空	事務	その他	小計	自動車	パオイ
綱 島 東	H31					2	3	1															2	4	44				12	1	10	73	73	3		1	7	4	94		
	H30					3	1																1	1	53	8	1	1	16		17	98	101	5		1	1	4	116	-22	-19%
綱 島 上 町	H31						1																							2	5	5	2					7	-2	-22%	
	H30																													1	6	6	1				1	9			
新 羽 町	H31					2	1																													1	1	9	57	-5	-8%
	H30						2																																62		
大 倉 山	H31					3	5																													1	1	5	62	+23	37%
	H30					1																																	85		
箕 輪 町	H31					1	1																													1	1	5	62		
	H30																																						20	-9	-31.0%
日 吉	H31					6	6																																29		
	H30			1	1	2		1																												3		1	107	+2	1.9%
日 吉 本 町	H31					3	2																																105		
	H30						1																													4		4	62	-25	-28.7%
下 田 町	H31					1		1																															87		
	H30																																			7	1	1	28	-5	-18%
師 岡 町	H31						1																																58	-9	-13%
	H30						1	1	2																											1	1	2	67		
樽 町	H31					1	1																																56	-7	-11%
	H30	1	1				1																																63		
高 田 町	H31						1																																3	+2	
	H30																																						1		
高 田 東	H31																																						26	-30	-54%
	H30					1		1																												6		9	56		
高 田 西	H31						1																																13	-6	-32%
	H30					1																														3	1	1	19		
新 吉 田 町	H31																																						7	-17	-71%
	H30						1																													1	1	5	24		
新 吉 田 東	H31						1																																48	+2	4%
	H30																																			1		5	46		
北 新 横 浜	H31																																						12	-2	-14.3%
	H30																																						14		
合 計	H31	1	2		1	42	39	4	2	31	1		2	30	64	10	49	359	29	2	22	156	22	190	839	903	77		15	30	93	1209									
	H30	2	2	1	1	31	34	4	3	51	8	5	8	27	99	13	40	489	39	13	16	177	24	196	1007	1106	69		20	33	116	1426	-217	-15.2%							
前 年 対 比		-1		-1		+11	+5		-1	-20	-7	-5	-6	+3	-35	-3	+9	-130	-10	-11	+6	-21	-2	-6	-168	-203	+8		-5	-3	-23	-217									

町名手口別 刑法犯発生状況

[令和元年10月末:暫定値]

港北警察署

ランク	刑法犯		窃盗犯		空き巣など		自動車盗		オートバイ盗		自転車盗	
	町名	件数	町名	件数	町名	件数	町名	件数	町名	件数	町名	件数
1	綱島西	121	綱島西	93	新吉田東	5	樽町	2	大倉山	7	綱島西	54
2	日吉	107	日吉	84	小机町	4	綱島東	2	小机町	6	日吉	49
3	綱島東	94	綱島東	73	新羽町	4	新吉田東	2	日吉本町	4	綱島東	44
4	新横浜	93	大倉山	66	大倉山	3	新吉田町	1	綱島東	4	日吉本町	29
5	大倉山	85	新横浜	63	綱島西	2	新横浜	1	師岡町	3	大倉山	28
6	大豆戸町	68	師岡町	50	錦が丘	2	大豆戸町	1	鳥山町	3	新横浜	16
7	日吉本町	62	小机町	47	篠原東	1	菊名	1	高田東	3	新羽町	15
8	師岡町	58	大豆戸町	46	高田東	1	鳥山町	0	綱島西	3	菊名	14
9	新羽町	57	日吉本町	46	富士塚	1	岸根町	0	新吉田東	3	師岡町	14
10	樽町	56	樽町	45	篠原町	1	日吉	0	菊名	3	小机町	11
11	小机町	56	新羽町	42	大曾根	1	新羽町	0	日吉	2	大豆戸町	10
12	菊名	54	新吉田東	37	菊名	1	日吉本町	0	篠原北	1	高田東	10
13	新吉田東	48	菊名	36	日吉	1	箕輪町	0	大曾根台	1	樽町	10
14	篠原町	42	篠原町	25	新横浜	1	北新横浜	0	新横浜	1	新吉田東	8
15	高田東	26	高田東	23	下田町	1	篠原町	0	岸根町	1	箕輪町	7
16	下田町	23	鳥山町	16	高田西	1	下田町	0	大曾根	1	篠原町	7
17	箕輪町	20	箕輪町	15	仲手原	1	小机町	0	高田町	1	大曾根	6
18	鳥山町	17	下田町	13	新吉田町	1	高田東	0	大豆戸町	1	下田町	5
19	大曾根	15	大曾根	11	綱島台	0	高田西	0	下田町	1	岸根町	4
20	高田西	13	岸根町	11	篠原北	0	大倉山	0	樽町	0	綱島上町	3
21	岸根町	13	北新横浜	10	日吉本町	0	師岡町	0	篠原町	0	篠原台町	2
22	北新横浜	12	高田西	9	樽町	0	綱島西	0	北新横浜	0	篠原東	2
23	富士塚	8	新吉田町	7	篠原西町	0	大曾根	0	綱島台	0	鳥山町	2
24	仲手原	8	錦が丘	6	師岡町	0	篠原西町	0	高田西	0	大曾根台	2
25	綱島上町	7	綱島上町	5	大豆戸町	0	篠原東	0	新羽町	0	高田西	1
	その他	46	その他	24	その他	0	その他	0	その他	0	その他	6
	合計	1209	合計	903	合計	32	合計	10	合計	49	合計	359

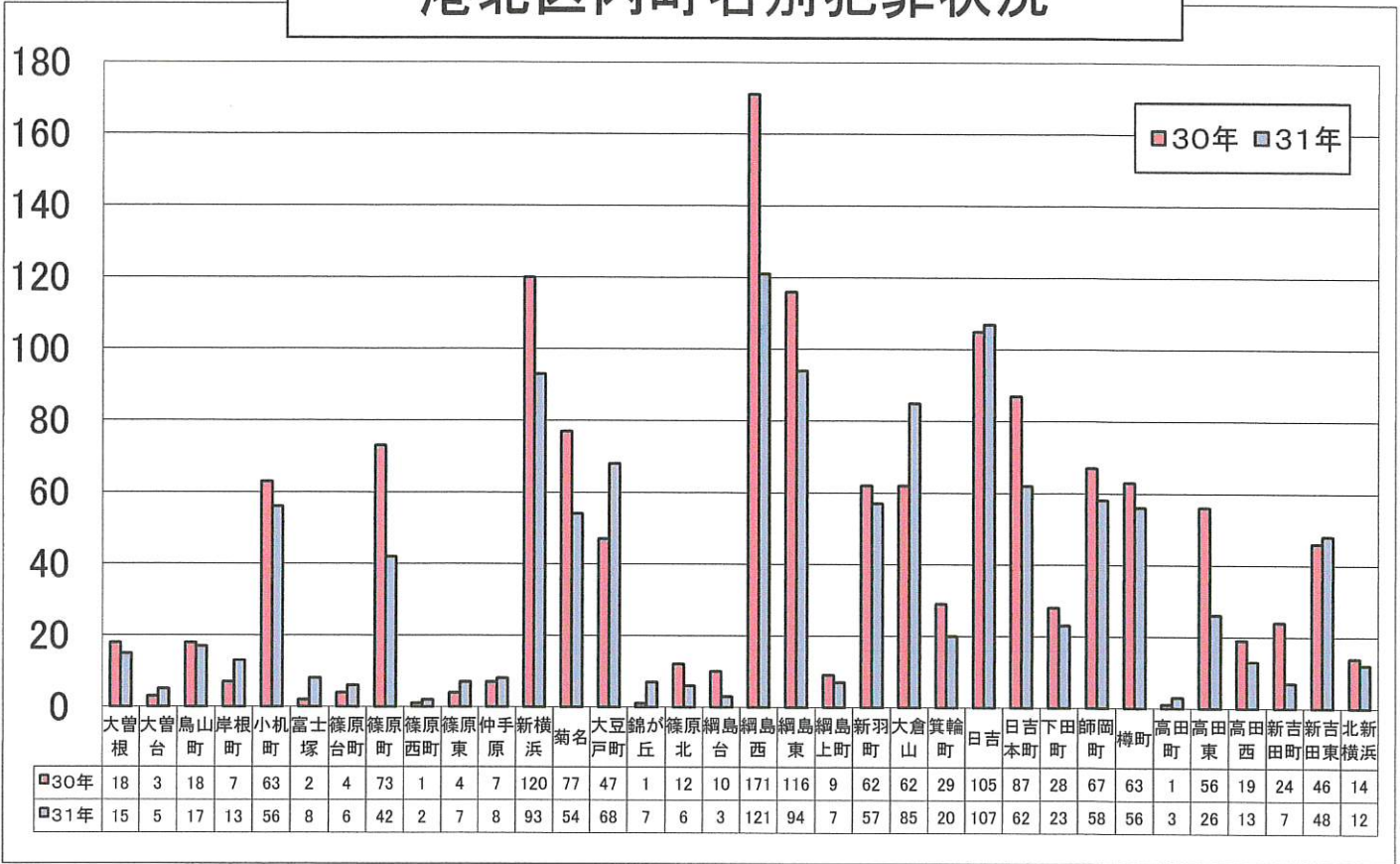
※空き巣・忍込み・居空き合計

ランク	ひったくり		車上ねらい		部品ねらい		万引き		振り込め詐欺			
	町名	件数	町名	件数	町名	件数	町名	件数	町名	件数	被害額	備考
1	仲手原	1	新羽町	4	大倉山	4	師岡町	21	日吉本町	5	7,996,840円	C2件
2	師岡町	1	綱島西	4	小机町	3	大豆戸町	16	新吉田東	5	4,273,622円	C3件
3	篠原町	0	樽町	3	菊名	2	樽町	15	菊名	4	7,998,320円	C1件
4	鳥山町	0	小机町	3	大曾根	2	綱島西	13	綱島西	4	5,994,730円	C1件 C1件,被害1件
5	綱島東	0	大豆戸町	3	日吉	2	新横浜	12	日吉	3	22,996,111円	—
6	日吉本町	0	高田西	2	新羽町	1	綱島東	12	下田町	3	2,998,512円	—
7	大倉山	0	菊名	1	大豆戸町	1	新吉田東	10	篠原町	3	2,710,987円	C1件
8	箕輪町	0	高田東	1	綱島東	1	大倉山	9	大曾根	3	1,937,803円	C2件
9	新吉田東	0	新吉田東	1	新横浜	1	篠原町	7	富士塚	3	567,891円	C1件
10	新吉田町	0	篠原町	1	日吉本町	1	北新横浜	7	大豆戸町	2	1,000,000円	C1件
11	日吉	0	箕輪町	1	鳥山町	1	菊名	6	篠原北	2	998,916円	C1件
12	篠原北	0	新吉田町	1	篠原町	1	日吉本町	5	大倉山	2	800,000円	C1件
13	新横浜	0	大曾根	1	新吉田町	1	鳥山町	5	師岡町	2	円	C2件
14	小机町	0	大倉山	1	岸根町	1	高田東	4	篠原東	2	円	C2件
15	大豆戸町	0	日吉本町	1	高田東	0	日吉	4	綱島東	1	9,000,000円	—
16	篠原台町	0	岸根町	1	樽町	0	小机町	3	綱島上町	1	1,498,543円	—
17	下田町	0	新横浜	0	綱島西	0	岸根町	2	仲手原	1	1,000,000円	—
18	新羽町	0	篠原東	0	北新横浜	0	新羽町	2	新横浜	1	956,520円	—
19	岸根町	0	鳥山町	0	篠原東	0	下田町	1	篠原台町	1	376,251円	—
20	綱島西	0	下田町	0	綱島上町	0	錦が丘	1	鳥山町	1	円	C1件
21	樽町	0	篠原西町	0	新吉田東	0	高田西	1	高田東	0	円	—
22	高田東	0	日吉	0	高田西	0	箕輪町	0	小机町	0	円	—
23	大曾根	0	師岡町	0	下田町	0	綱島上町	0	高田西	0	円	—
24	高田西	0	綱島東	0	師岡町	0	大曾根	0	新羽町	0	円	—
25	菊名	0	仲手原	0	篠原台町	0	篠原西町	0	綱島台	0	円	—
	その他	0	その他	0	その他	0	その他	0	その他	6	23,783,000円	—
	合計	2	合計	29	合計	22	合計	156	合計	55	96,888,046円	—

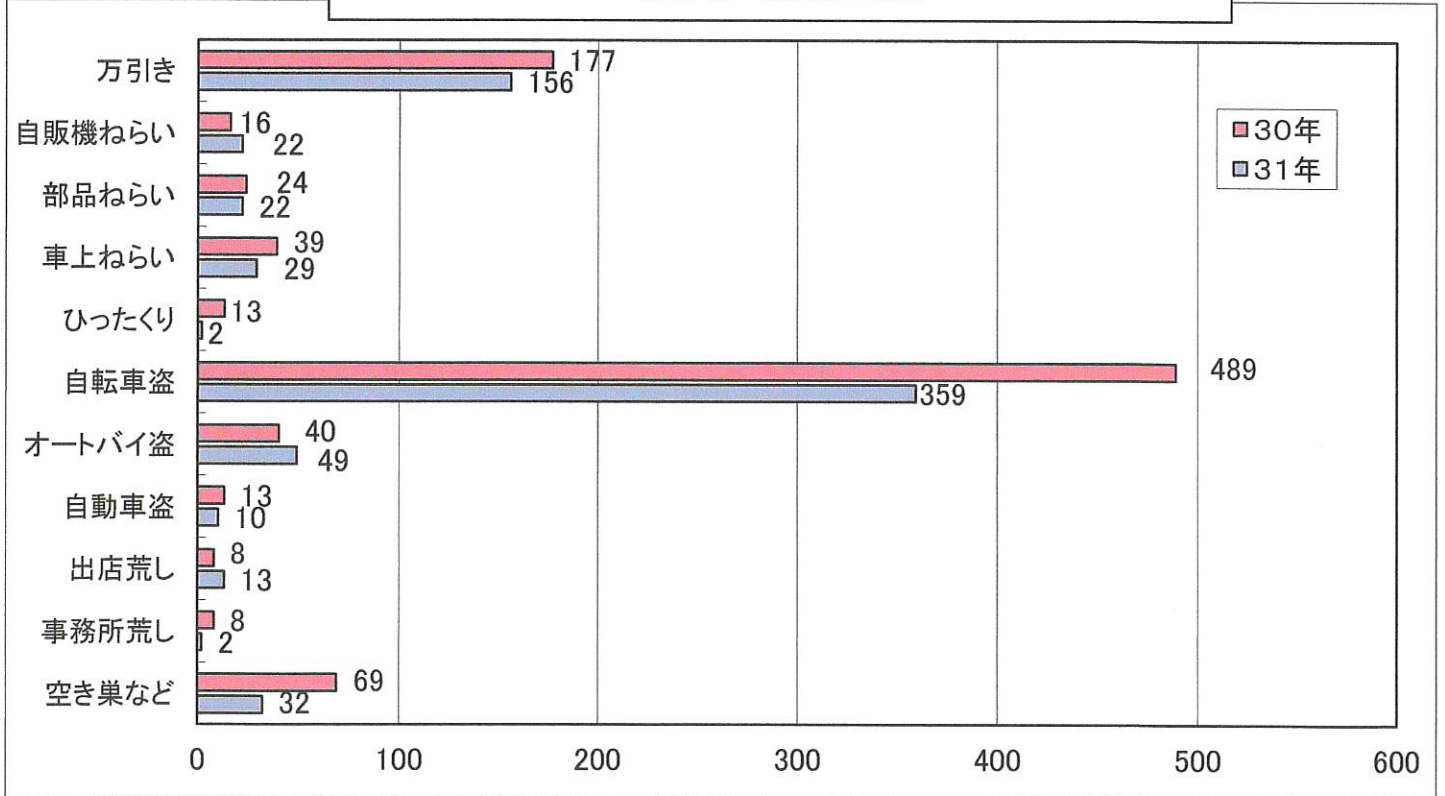
※備考欄の「C」は被害品がキャッシュカードなどを示す

10月末 総件数	H30	1426	件
	H31	1209	件

港北区内町名別犯罪状況



主な窃盗犯



※空き巣などは、空き巣、忍込み、居空きの合計