

港北区内犯罪発生状況 令和元年9月末



お疲れ様です！
日頃のボランティア活動・パトロール
ありがとうございます。
港北警察署 生活安全課 防犯少年係
【Tel. 045-546-0110 内線261・262】

振り込め詐欺注意報発令中！！

県内
港北区内

1959 件(被害額約 35億4600万円)
42 件(被害額約 6600万円)



刑法犯認知件数

年別	罪名 合計	凶悪					粗暴					窃盗					風俗					その他			
		殺人	強盗	放火	強制性交等	強姦	暴行	傷害	脅迫	恐喝	窃盗	強盗	詐欺	横領	通貨偽造	文書偽造	その他	賭博	強姦わいせつ	公然わいせつ等	占有離脱物横領	その他			
元年	1090	4	1	2	0	1	75	35	35	4	1	820	67	63	2	0	2	0	11	0	5	6	113	27	86
30年	1265	5	1	2	1	1	70	30	32	5	3	972	64	58	0	4	2	0	19	0	11	8	135	30	105
前年比	-175	-1	0	0	-1	0	+5	+5	+3	-1	-2	-152	+3	5	2	-4	0	0	-8	0	-6	-2	-22	-3	-19
9月	118	0	0	0	0	0	7	6	1	0	0	81	12	12	0	0	0	0	1	0	1	0	17	6	11

窃盗犯認知件数

年別	罪名 合計	侵入									非侵入		非侵入盗以外												
		空巣	忍込み	居室空	金庫破	事務所荒	出店荒	その他	乗入	盗	ひったくり	置き	車上ねらい	部品ねらい	自販機ねらい	万引き	非侵入	その他							
元年	820	61	29	1	0	2	2	13	14	759	377	10	46	321	116	205	0	382	1	46	28	22	21	141	123
30年	972	91	51	8	5	6	7	6	8	881	483	12	38	433	198	235	0	398	13	51	32	23	16	152	111
前年比	-152	-30	-22	-7	-5	-4	-5	+7	6	-122	-106	-2	+8	-112	-82	-30	0	-16	-12	-5	-4	-1	+5	-11	+12
9月	81	3	2	0	0	0	0	1	0	78	45	1	8	36	17	19	0	33	0	4	2	1	1	11	14

注意！！

振り込め詐欺が急増しています！
在宅中も留守番電話に設定しましょう。

だまされないために！！

電話で「お金を要求してくる」

息子は「サギ」

電話で

「お金を用意して」
「ATMに行って」
「キャッシュカードを渡して」
「暗証番号を確認させて」

は「サギ」

一旦電話を切って相談を

港北警察署 045(546)0110



令和元年9月末までの発生傾向(累計)

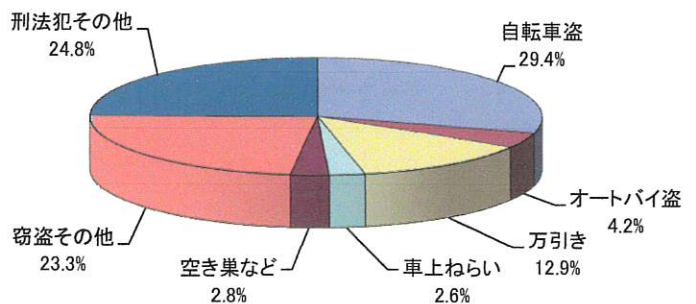
犯罪種別	県下発生	当署発生	県下54署中 ワースト順
・ 刑法犯件数	31,153 件	1,090 件	県下第 4 番
・ 自動車盗	284 件	10 件	県下第 7 番
・ オートバイ盗	1,201 件	46 件	県下第 6 番
・ 自転車盗	7,711 件	321 件	県下第 8 番
・ 空き巣など	2,472 件	30 件	県下第 15 番
・ ひったくり	176 件	1 件	県下第 31 番
・ 振り込め詐欺	1,959 件	42 件	県下第 22 番

被害額約 35億4600万円

被害額約 6600万円

※下記のグラフの「空き巣など」は住居に対する侵入盗の「空き巣」「忍込み」「居室空」の合計です。

主な手口別発生の内訳(令和元年9月末)



港北区町名別犯罪発生状況

(令和元年9月末)

町名別	年 数	凶 悪 犯				粗 暴 犯				窃 盗 犯														詐 欺 ・ 偽 造 な ど	風 俗 犯 賭 博	占 有 離 脱 物 横 領	そ の 他	総 計	前 年 対 比	前 年 増 減 率					
		罪 種 手口別	殺 人	強 盗	放 火	そ の 他	暴 行	傷 害	脅 迫	恐 喝	侵 入 盗					非 侵 入 盗							合 計												
											空 き 巣	忍 込 み	居 空 き	事 務 所 荒 し	そ の 他	小 計	自 動 車 盗	パ オ イ ー 盗 ト	自 転 車 盗	車 上 ね ら い	ひ つ た く り	ね ら 販 機									自 引 き	万 引 き	部 品 ね ら い	そ の 他	小 計
大 曾 根	H31					1				1					1	3	1				2		7	8	1			1	11						
	H30					1									1	6								12	15				1	17					
大 曾 根 合	H31														1	2							3	3	2				5						
	H30																						1	1	1				2						
鳥 山 町	H31														3	2					4	1	4	14	14				14						
	H30					1					1	1	1		4	1					4		2	12	13		1		16						
岸 根 町	H31														1	3				1	2	1	8	8			1	1	10						
	H30					1									2	1							3	3				1	5						
小 机 町	H31					1					4		1		5	6	10	3		3	3	3	12	40	45	1		2	49						
	H30					1					3		1		4	3	17	3				1	1	10	35	39	4	7	51						
富 士 塚	H31										1				1									1	3			3	7						
	H30																						1	1	1	1		2	2						
篠 原 台 町	H31															2							2	2	2			2	6						
	H30																			1		1	1	4	4			4	4						
篠 原 町	H31					1	2	1			1				5	1				7	1	7	21	22	4		2	5	37						
	H30		1			2	4				2			1	4	1	1	3	17	2	20	49	51	5		1	5	70							
篠 原 西 町	H31					1										1							1	1				2	2						
	H30					1																						1	1						
篠 原 東	H31					1	1				1					2							2	3				5	5						
	H30										1												1	1	2			2	4						
仲 手 原	H31					1					1	1										1	2	3	1			1	6						
	H30												1	1								2	4	4			1	1	6						
新 横 浜	H31		1		1	5	3				1				3	4	1	1	14			12	1	27	56	60	6	1	11	88					
	H30					9	9															2	23	1	2	1	22	2	14	67	67	7	1	3	13
菊 名	H31	1	1			3	3				1				1	2	1	2	13	1		6	2	7	32	34	4	1	3	50					
	H30					2	1	1			3	5	2		1	11	1	3	23	1		7	1	6	42	53	2	3	2	3	67				
大 豆 戸 町	H31					1	1	1								1	1	9	3		1	16	1	10	42	42	8	3	1	2	59				
	H30						2		1							1	1	3	1	9	3		1	3	4	24	25	3	4	3	3	41			
錦 が 丘	H31										2					2	4							2	6				1	7					
	H30																																		
篠 原 北	H31															1	1							2	4	4	2			6	6				
	H30						1																	3	5	2		1	1	10	10				
綱 島 台	H31					1										1								1	1				2	2					
	H30																							6	7	1	1	1	10	10					
綱 島 西	H31					5	3				2			2	4			3	48	4		1	11		13	80	84	7	1	3	8	111			
	H30					4	5				4			2	7			2	83				7	1	12	105	112	9	1	2	17	150			

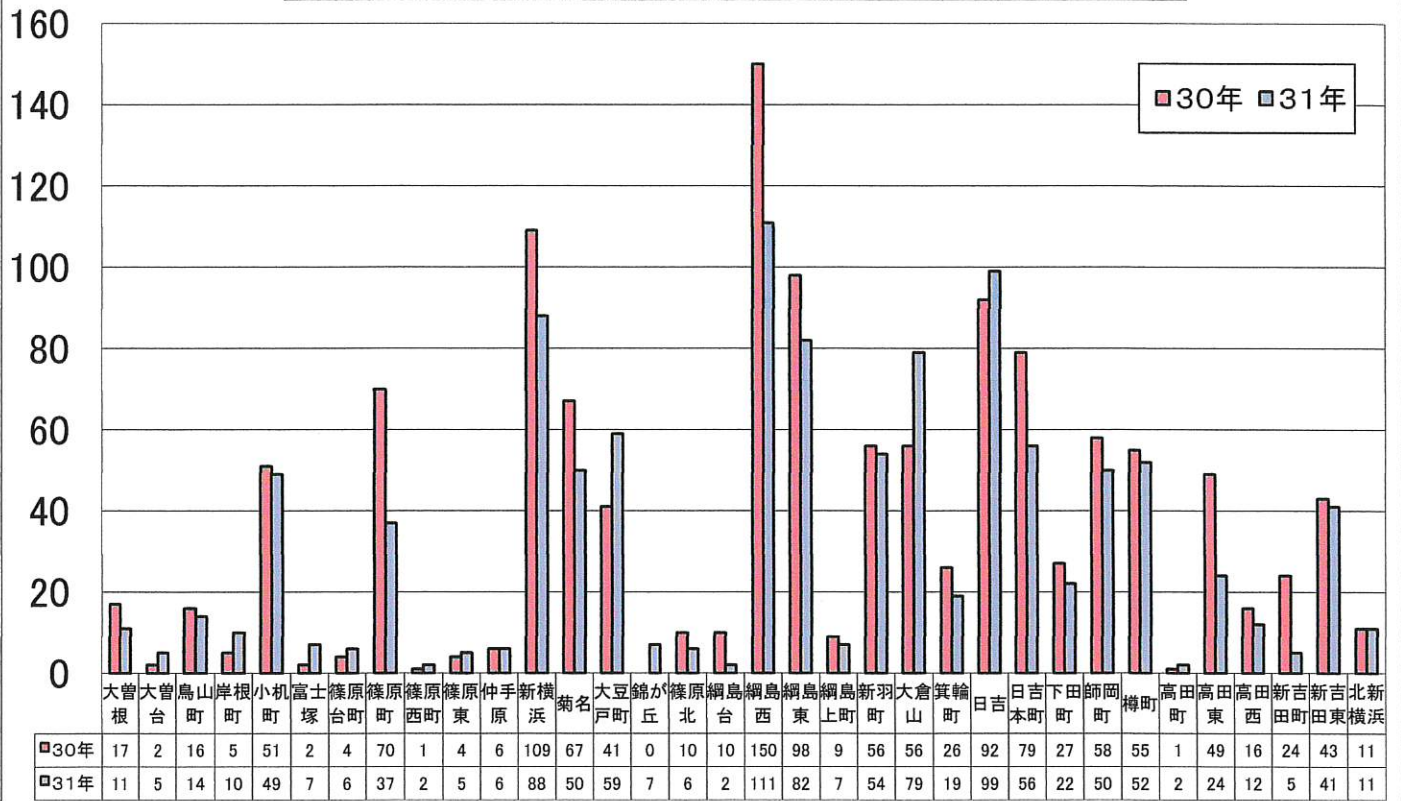
港北区町名別犯罪発生状況

(令和元年9月末)

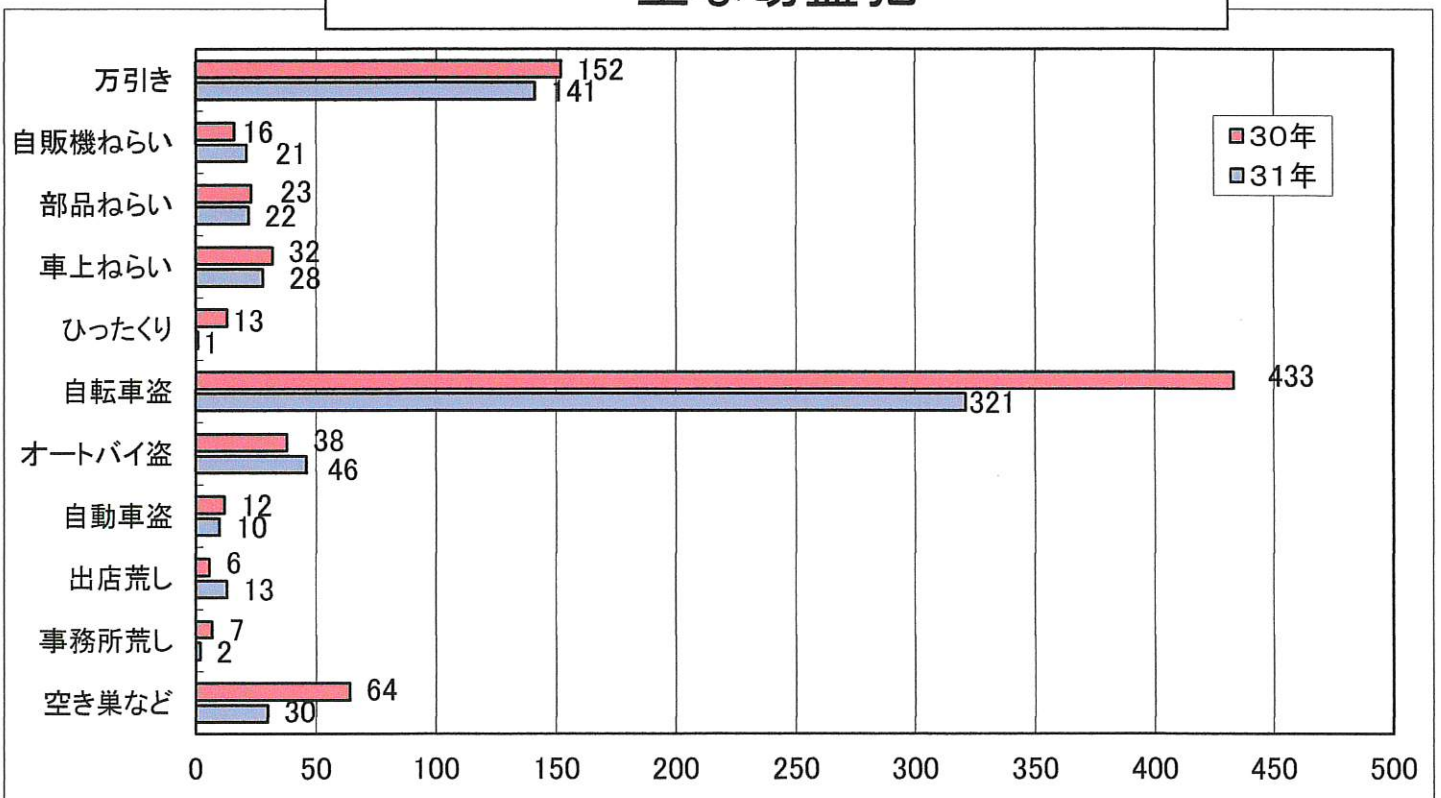
罪種 手口別 町名別	年	凶悪犯				粗暴犯				窃盗犯														詐欺・偽造など	風俗犯		占有 離脱物 横領	そ の 他	総 計	前 年 対 比	前 年 増 減 率		
		数	殺 人	強 盗	放 火	そ の 他	暴 行	傷 害	脅 迫	恐 喝	侵入					非侵入									合 計	賭 博						わ い せ つ	
											盗					非侵入				盗													
											空 き 巣	忍 込 み	居 空 き	事 務 所 荒 し	そ の 他	小 計	自 動 車 盗	パ オ イ 盗 ト	自 転 車 盗	車 上 ね ら い	ひ つ た く り	ね ら 販 機	万 引 き										部 品 ね ら い
綱島東	H31					2	3	1						2	3	36				11	1	9	62	62	3		1	7	3	82	-16	-16%	
	H30					2	1							2	1	48	5	1	1	12		14	83	86	5		1		3	98			
綱島上町	H31															3						2	5	5	2					7	-2	-22%	
	H30						1									5						1	6	6	1				1	9			
新羽町	H31					2	1							4		13	4		3	2	1	12	35	39	1	1	1	9	54	-2	-4%		
	H30						2							4	2	19	2		5	1	3	7	40	44	2	2	2	4	56				
大倉山	H31					2	4							5	8	7	27	1		1	8	4	7	55	63	3	1	1	5	79	+23	41%	
	H30					4	1	1						1	2	1	22	1		1	4		10	39	41	2	1	1	5	56			
箕輪町	H31					1	1							2	2		6	1		1			4	12	14		1	1	1	19	-7	-26.9%	
	H30															4	13			1			24	24	1			1	26				
日吉	H31					6	5							1	3		47			7	3	2	17	78	81	1	1	4	1	99	+7	7.6%	
	H30			1	1	2		1						3	3		30	6	1		9	5	22	76	79	1		5	2	92			
日吉本町	H31					2	2							1	1		27	1		1	4	1	3	41	42	5	1		4	56	-23	-29.1%	
	H30						1							3	7	2	35	2	1		2	1	6	52	59	6	1	3	9	79			
下田町	H31					1		1						1	2		5						4	10	12	4			4	22	-5	-19%	
	H30													6	1		11	1					1	13	21	2		4	27				
師岡町	H31						1							1	1		13					18	8	42	43	2		1	3	50	-8	-14%	
	H30						1	1	2					1			14					19	14	47	48	2			4	58			
樽町	H31					1	1							2	2	2	9	3				14	11	39	41			1	8	52	-3	-5%	
	H30	1	1											1	1		18	3				11	7	42	43		1	2	6	55			
高田町	H31															1							2	2					1	2	+1		
	H30																												1	1			
高田東	H31													1	3		9	1				3	2	18	21				3	24	-25	-51%	
	H30					1		1									26					1	1	5	36	44		1	2	49			
高田西	H31						1							2	3		1	2		1			1	5	8	2		1	12	-4	-25%		
	H30													3	1	1						1	1	5	11	2		3	16				
新吉田町	H31													1	1	1							1	1	4	5				5	-19	-79%	
	H30																						2	2	9	19	2		1	1	24		
新吉田東	H31						1							2	7	2	3	7	1			9	3	25	32	3			5	41	-2	-5%	
	H30															5	1	3	10			15	1	30	35	3		1	4	43			
北新横浜	H31																1					6	2	9	9			1	1	11			
	H30																1					8		10	10			1	1	11			
合計	H31	1	2		1	35	35	4	1	29	1		2	29	61	10	46	321	28	1	21	141	22	169	759	820	67	11	27	86	1090	-175	-13.8%
	H30	1	2	1	1	30	32	5	3	51	8	5	7	20	91	12	38	433	32	13	16	152	23	162	881	972	64	19	30	105	1265		
前年対比				-1		+5	+3	-1	-2	-22	-7	-5	-5	+9	-30	-2	+8	-112	-4	-12	+5	-11	-1	+7	-122	-152	+3	-8	-3	-19	-175		

9月末 総件数	H30	1265	件
	H31	1090	件

港北区内町名別犯罪状況



主な窃盗犯



※空き巣などは、空き巣、忍込み、居空きの合計

町名手口別 刑法犯発生状況

[令和元年9月末:暫定値]

港北警察署

ランク	刑法犯		窃盗犯		空き巣など		自動車盗		オートバイ盗		自転車盗	
	町名	件数	町名	件数	町名	件数	町名	件数	町名	件数	町名	件数
1	綱島西	111	綱島西	84	新吉田東	5	樽町	2	大倉山	7	綱島西	48
2	日吉	99	日吉	81	小机町	4	綱島東	2	小机町	6	日吉	47
3	新横浜	88	大倉山	63	新羽町	4	新吉田東	2	日吉本町	4	綱島東	36
4	綱島東	82	綱島東	62	大倉山	3	新吉田町	1	師岡町	3	大倉山	27
5	大倉山	79	新横浜	60	綱島西	2	新横浜	1	鳥山町	3	日吉本町	27
6	大豆戸町	59	小机町	45	錦が丘	2	大豆戸町	1	高田東	3	新横浜	14
7	日吉本町	56	師岡町	43	篠原東	1	菊名	1	綱島西	3	新羽町	13
8	新羽町	54	大豆戸町	42	高田東	1	鳥山町	0	綱島東	3	菊名	13
9	樽町	52	日吉本町	42	富士塚	1	岸根町	0	新吉田東	3	師岡町	13
10	師岡町	50	樽町	41	篠原町	1	日吉	0	菊名	2	小机町	10
11	菊名	50	新羽町	39	大曾根	1	新羽町	0	日吉	2	大豆戸町	9
12	小机町	49	菊名	34	菊名	1	日吉本町	0	篠原北	1	高田東	9
13	新吉田東	41	新吉田東	32	日吉	1	箕輪町	0	大曾根台	1	樽町	9
14	篠原町	37	篠原町	22	新横浜	1	北新横浜	0	新横浜	1	新吉田東	7
15	高田東	24	高田東	21	下田町	1	篠原町	0	岸根町	1	箕輪町	6
16	下田町	22	鳥山町	14	高田西	1	下田町	0	大曾根	1	篠原町	5
17	箕輪町	19	箕輪町	14	綱島台	0	小机町	0	高田町	1	下田町	5
18	鳥山町	14	下田町	12	篠原北	0	高田東	0	大豆戸町	1	綱島上町	3
19	高田西	12	北新横浜	9	日吉本町	0	高田西	0	樽町	0	大曾根	3
20	北新横浜	11	高田西	8	樽町	0	大倉山	0	下田町	0	岸根町	3
21	大曾根	11	大曾根	8	仲手原	0	師岡町	0	篠原町	0	篠原台町	2
22	岸根町	10	岸根町	8	篠原西町	0	綱島西	0	北新横浜	0	篠原東	2
23	富士塚	7	錦が丘	6	師岡町	0	大曾根	0	綱島台	0	鳥山町	2
24	綱島上町	7	綱島上町	5	大豆戸町	0	篠原西町	0	高田西	0	大曾根台	2
25	錦が丘	7	新吉田町	5	鳥山町	0	篠原東	0	新羽町	0	高田西	1
	その他	39	その他	20	その他	0	その他	0	その他	0	その他	5
	合計	1090	合計	820	合計	30	合計	10	合計	46	合計	321

※空き巣・忍込み・居空き合計

ランク	ひったくり		車上ねらい		部品ねらい		万引き		振り込め詐欺			
	町名	件数	町名	件数	町名	件数	町名	件数	町名	件数	被害額	備考
1	仲手原	1	新羽町	4	大倉山	4	師岡町	18	菊名	4	7,998,320円	C1件
2	篠原町	0	綱島西	4	小机町	3	大豆戸町	16	綱島西	4	5,994,730円	C1件, 様数1件
3	鳥山町	0	樽町	3	菊名	2	樽町	14	日吉本町	3	7,996,840円	—
4	綱島東	0	小机町	3	大曾根	2	新横浜	12	下田町	3	2,998,512円	—
5	日吉本町	0	大豆戸町	3	日吉	2	綱島東	11	新吉田東	3	2,973,622円	C2件
6	大倉山	0	高田西	2	新羽町	1	綱島西	11	篠原町	3	2,710,987円	C1件
7	箕輪町	0	菊名	1	大豆戸町	1	新吉田東	9	大曾根	2	1,937,803円	C1件
8	新吉田東	0	高田東	1	綱島東	1	大倉山	8	大豆戸町	2	1,000,000円	C1件
9	新吉田町	0	新吉田東	1	新横浜	1	篠原町	7	篠原北	2	998,916円	C1件
10	日吉	0	篠原町	1	日吉本町	1	北新横浜	6	大倉山	2	800,000円	C1件
11	篠原北	0	箕輪町	1	鳥山町	1	菊名	6	富士塚	2	567,891円	—
12	新横浜	0	新吉田町	1	篠原町	1	日吉本町	4	綱島東	1	9,000,000円	—
13	小机町	0	大曾根	1	新吉田町	1	鳥山町	4	綱島上町	1	1,498,543円	—
14	大豆戸町	0	大倉山	1	岸根町	1	高田東	3	仲手原	1	1,000,000円	—
15	篠原台町	0	日吉本町	1	高田東	0	小机町	3	日吉	1	997,743円	—
16	師岡町	0	新横浜	0	樽町	0	日吉	3	新横浜	1	956,520円	—
17	下田町	0	篠原東	0	綱島西	0	岸根町	2	篠原台町	1	376,251円	—
18	新羽町	0	鳥山町	0	北新横浜	0	新羽町	2	高田東	0	円	—
19	岸根町	0	下田町	0	篠原東	0	下田町	1	師岡町	0	円	—
20	綱島西	0	篠原西町	0	綱島上町	0	錦が丘	1	小机町	0	円	—
21	樽町	0	岸根町	0	新吉田東	0	箕輪町	0	高田西	0	円	—
22	高田東	0	日吉	0	高田西	0	高田西	0	新羽町	0	円	—
23	大曾根	0	師岡町	0	下田町	0	綱島上町	0	綱島台	0	円	—
24	高田西	0	綱島東	0	師岡町	0	大曾根	0	鳥山町	0	円	—
25	菊名	0	仲手原	0	篠原台町	0	篠原西町	0	樽町	0	円	—
	その他	0	その他	0	その他	0	その他	0	その他	6	16,200,000円	—
	合計	1	合計	28	合計	22	合計	141	合計	42	66,006,678円	—

※備考欄の「C」は被害品がキャッシュカードなどを示す