

# 交通事故概要

令和2年2月末現在



港北警察署

## 県内の交通事故

	発生件数	死者数	負傷者数
2020年	3,539	33	4,135
2019年	3,672	18	4,268
増減	-133	15	-133
増減率	-3.6%	+83.3%	-3.1%

## 港北区内の交通事故発生状況

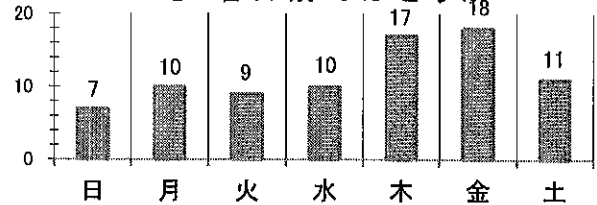
	発生件数	死者数	重傷	軽傷	負傷者数
2020年	82	0	2	87	89
2019年	83	0	6	93	99
増減	-1	±0	-4	-6	-10
増減率	-1.2%	-	-66.7%	-6.5%	-10.1%

## << 区内の交通事故発生状況 >>

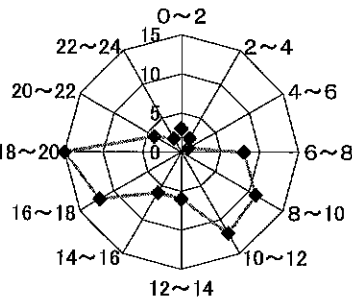
◎ 月別ではどうか




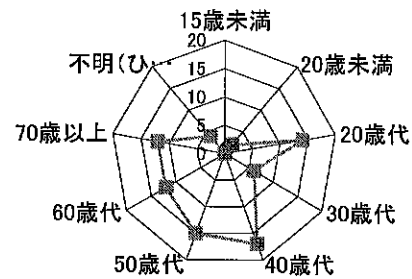
◎ 曜日別ではどうか




◎ 時間別ではどうか



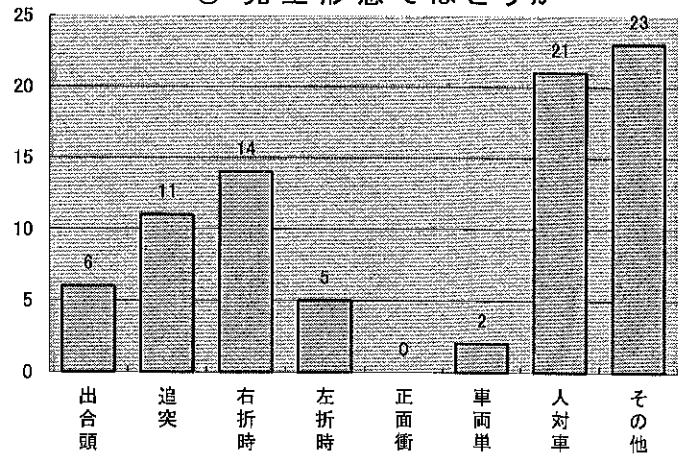
◎ 年代別ではどうか



◎ 町名別ではどうか



◎ 発生形態ではどうか



◎ 主要道路別ではどうか

