


皆様に安全にご利用いただくために

● カーブ部分の注意喚起


ジャンクションはカーブが多いため、注意看板や誘導灯を設置しているほか、壁面には赤い矢印を描き、ドライバーへの注意を促しています。

速度を落とし、注意して走行してください。



● 下り坂での注意喚起

ひし形の標示で車道を狭く見せることで、視覚的に減速を促します。



● 分岐案内

横浜港北JCT内の分岐部では、赤と青のカラー舗装と標識矢印で行き先を案内しています。ゆっくりと譲り合ってお進みください。



横浜港北JCTの最高地点は、地上から約45m。横浜北西線への連絡路にあります。天気の良い日には富士山がきれいに見えます。



🟢横浜北西線の事業にご協力いただき、ありがとうございました。これからも地域の皆様に愛される道路を目指してまいります。

お問い合わせ先
横浜市【道路局 横浜環状道路調整課】 TEL 045-671-3630 / FAX 045-651-2325
 〒231-0017 横浜市中区港町2-6 (横浜関内ビル7階)
首都高速道路課【神奈川建設局】 TEL 070-2153-1759 / FAX 045-439-0772
 〒221-0013 横浜市神奈川区新子安1-2-4 オルトヨコハマ・ビジネスセンター3階 (受付時間: 平日9:00~17:00)

【発行・編集】横浜市道路局 横浜環状道路調整課 / 首都高速道路株式会社 神奈川建設局 調査・環境課

広報紙「ほくせいせん」は今回で最終号となります。長らくのご愛読、ありがとうございました。



そして、みどり輝く青葉につづきますー。

ほくせいせん

2020年
5月発行

Vol.16
(最終号)

祝
🟢横浜北西線
🟢東名高速
開通

🟢横浜北西線

(🟢横浜北線 ~ 🟢東名高速)

2020.3.22(日) 16:00 開通しました!

祝
🟢横浜北西線
🟢東名高速
開通



2012年7月の事業開始から約8年。

🟢横浜北西線はおかげ様で無事に開通し、皆様にご利用いただけるようになりました。



完成したK7横浜北西線をご覧ください。

開通前に開催を予定していた記念イベントは、新型コロナウイルスの感染拡大防止のため中止とさせていただきます。イベントで皆様にご覧いただく予定だったK7横浜北西線をご紹介します。

■横浜北西線：緑色の路面表示と案内板が目印です。
 ■東名高速：オレンジ色の案内板が目印です。



① 横浜青葉入口

右の2レーンは首都高の入口料金所。左の2レーンは東名高速の出口料金所と首都高の入口料金所を兼ねます。



② 横浜青葉本線料金所

この先から全長4.1kmのトンネル区間に入ります。トンネル入口の手前には、信号機や緊急時に使用する出入口が設置されています。



③ トンネル入口

左から消火器、押しボタン式通報装置、泡消火栓



トンネル内で火災が発生した場合の通報や消火のための設備です。



④ トンネル内の防災安全設備

横浜港北出口と第三京浜方面へは左、湾岸線方面へは直進して横浜北線へ。分岐部にはジャンクション名と方面案内があります。



⑤ 横浜港北JCTの分岐部

横浜港北出口は横浜市道川向線に接続します。



⑥ 横浜港北出口



横浜青葉JCT・出入口

横浜港北JCT・出入口

⑫ 東名高速横浜青葉ICとの合流



東名高速からの車両と合流した後、短い距離で国道246号と市道方面に分岐しますので、左からの車両に注意してください。

⑪ 横浜青葉出口ランプ



東名高速を越えて、横浜青葉出口へ向かいます。急な下り坂となっていますのでスピードにご注意ください。

⑩ 横浜青葉出口と東名高速の分岐



東名高速へは直進、横浜青葉出口へは右へ分岐します。分岐部では案内標識と路面文字で案内しています。

⑨ 換気所



トンネル内の空気は、集じん機等で浄化し、上空高く吹き上げます。

⑧ 横浜北西線と横浜北線の分岐



■横浜北西線(東名方面)：右の青色が目印です。
 ■横浜北線(湾岸線方面)：左の赤色が目印です。


⑦ 横浜港北入口



第三京浜港北ICとは別の首都高専用の入口です。横浜北西線、横浜北線のいずれもご利用いただけます。

トンネル内での避難の順路をご紹介します。

避難の際は協力しあって安全にお願いします。



車道の下には緊急時に避難する安全空間(避難通路)があります。

ボタンを押すとすべり台が現れます。すべり台を使って道路下の安全空間へ避難できます。




避難経路案内図



ここは安全空間です。避難の際は協力しあって安全にお願いします。
 This is a Safety Zone. If you need help, make a call on the emergency phone and work here.



安全空間へ降りたら、避難通路の案内に従って避難してください。避難が困難な人のためにベンチ、緊急電話を設置しています。



地上出口までは避難階段を上ります。お客様用とは別に消防隊用の避難階段があります。



地上出口扉付近に、現在地や災害情報案内のチラシを設置しています。