

港北区内犯罪発生状況 令和2年6月末



お疲れ様です！
日頃のボランティア活動・パトロール
ありがとうございます。
港北警察署 生活安全課 防犯少年係
【TEL 045-546-0110 内線261・262】

振り込め詐欺注意報発令中！！

県内 956件(被害額約 15億3700万円)
港北区内 21件(被害額約 3579万円)



刑法犯認知件数

罪名	総計	凶悪犯					粗暴犯					窃盗犯					風俗犯				その他				
		殺害	強盗	放火	強制的性交等	強制的性交等	暴行	傷害	脅迫	恐喝	盗	知能	詐	横領	通貨偽造	文書偽造	その他	賭博	強制的わいせつ	公然わいせつ等	占有離脱物模倣	その他			
2年	535	5	1	3	1	0	30	10	17	1	2	406	29	27	1	0	1	0	11	0	4	7	54	16	38
元年	734	2	1	1	0	0	52	23	24	4	1	554	43	41	1	0	1	0	6	0	3	3	77	18	59
前年比	-199	+3	±0	+2	+1	±0	-22	-13	-7	-3	+1	-148	-14	-14	±0	±0	±0	+5	±0	+1	+4	-23	-2	-21	
6月	97	0	0	0	0	0	6	2	3	1	0	77	6	6	0	0	0	0	4	0	1	3	4	1	3

窃盗犯認知件数

罪名	窃盗合計	侵入							非侵入盗合計	非乗り物盗以外															
		空巣	忍込み	居空き	金庫破り	事務所荒し	出店荒し	その他		乗入物盗	自転車盗	オートバイ盗	自転車盗	施錠有	施錠無	その他	侵入盗	ひったくり	置引き	車上ねらい	部品ねらい	自販機ねらい	万引き	非侵入他	
2年	406	24	16	1	0	0	6	0	1	382	142	2	10	128	61	67	2	240	0	17	18	14	1	86	104
元年	554	45	21	1	0	0	2	12	9	509	249	8	34	207	73	134	0	260	0	31	19	12	9	103	86
前年比	-148	-21	-5	±0	±0	±0	+4	-12	-8	-127	-107	-6	-24	-79	-12	-67	+2	-20	±0	-14	-1	+2	-8	-17	+18
6月	77	4	3	1	0	0	0	0	0	73	17	0	1	15	6	9	1	56	0	2	7	6	0	18	23

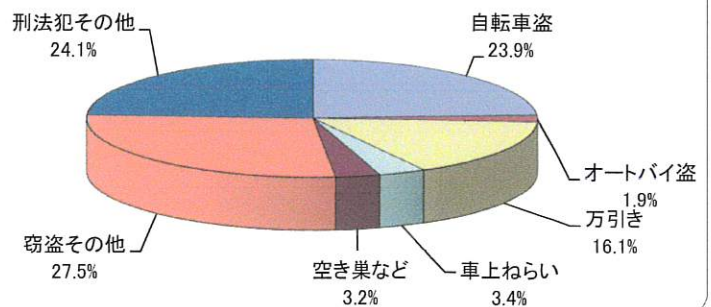
注意！！

振り込め詐欺が急増しています！
在宅中も留守番電話に設定しましょう。

警察官が家にキャッシュカードを取りに行くことは絶対にありません。

特別定額給付金に関わる詐欺の電話に注意してください！！

主な手口別発生の内訳(令和2年6月末)



だまされないために！！

電話で「お金を要求してくる」
息子は「サギ」

電話で「お金を用意して」「ATMに行って」「キャッシュカードを渡して」「暗証番号を確認させて」
は「サギ」

一旦電話を切って相談を
港北警察署 045(546)0110

港 北 区 町 名 別 犯 罪 発 生 状 況

(令和2年6月末)

年 罪種 手口別 町名別	年 数	凶 悪 犯				粗 暴 犯				窃 盗 犯														合 計	詐 欺 ・ 偽 造 な ど	風 俗 犯 博 わ い せ つ	占 有 離 脱 物 横 領	そ の 他	総 計	前 年 対 比			
		殺	強	放	そ	暴	傷	脅	恐	侵 入 盗					非 侵 入 盗																		
		人	盗	火	の	行	害	迫	喝	空	忍	居	事	そ	小	自	パ	自	車	ひ	ね	自	万								部	そ	小
					他					き	込	空	務	の	計	動	オ	転	上	っ	ら	引	品								の	計	
								巢	み	き	所	他		車	イ	車	ね	た	販	機	ね	他											
大 曾 根	R2																3							3	3	1				3	7	+3	
	R1					1								1				1					1	2	3					4			
大 曾 根 台	R2																					1	1	2	2					2	-1		
	R1															1	1						2	2	1					3			
鳥 山 町	R2					1	1										2	1				1	1	5	5	1				8	-3		
	R1															3	2					3	3	11	11					11			
岸 根 町	R2							1									4	1					2	7	7				1	1	10	+6	
	R1															1	1					1	3	3	3				1	4			
小 机 町	R2					1											4					3	11	18	18				1	1	21	-11	
	R1					1										3	5	5			1	3	3	9	26	30	1			32			
富 士 塚	R2															1								1	2					2	-5		
	R1															1									1	3			3	7			
篠 原 台 町	R2																					2	2	2	2	1				3	0		
	R1																2						2	2	2				2	6			
篠 原 町	R2					1										1	2	3				3	2	10	11	1		1	1	1	16	-6	
	R1					1		1								1	4	1				6	3	14	15	1		2	2	22			
篠 原 西 町	R2																1							1	1					1	+1		
	R1																																
篠 原 東	R2															1		3					2	5	6				1	7	+2		
	R1					1	1									1	2							2	3					5			
仲 手 原	R2																1					1	2	2	1				3	-1			
	R1					1																	1	1	2			1	4				
新 横 浜	R2						2	1									8	2				10	26	46	46	1		1	1	52	-17		
	R1					2	3										1	1				11	21	44	48	6		1	9	69			
菊 名	R2	1		1		2											1					3	7	11	11	3		3	5	26	-6		
	R1	1	1			1	3										2	8	1			4	1	3	19	21	1	1	3	32			
大 豆 戸 町	R2																2					5	11	19	21			6	3	30	-11		
	R1						1	1	1								1	7	2			12	1	7	30	30	4	2	1	41			
錦 が 丘	R2																														-5		
	R1																								4				1	5			
篠 原 北	R2						1											2					2	4	4					5	+1		
	R1																						1	2	2	2				4			
綱 島 台	R2																					1	1	2	2					2	+1		
	R1					1																								1			
綱 島 西	R2						3										1	23	1			5	4	34	34	4			9	50	-26		
	R1					3											2	33	2			8	10	55	58	7		3	5	76			

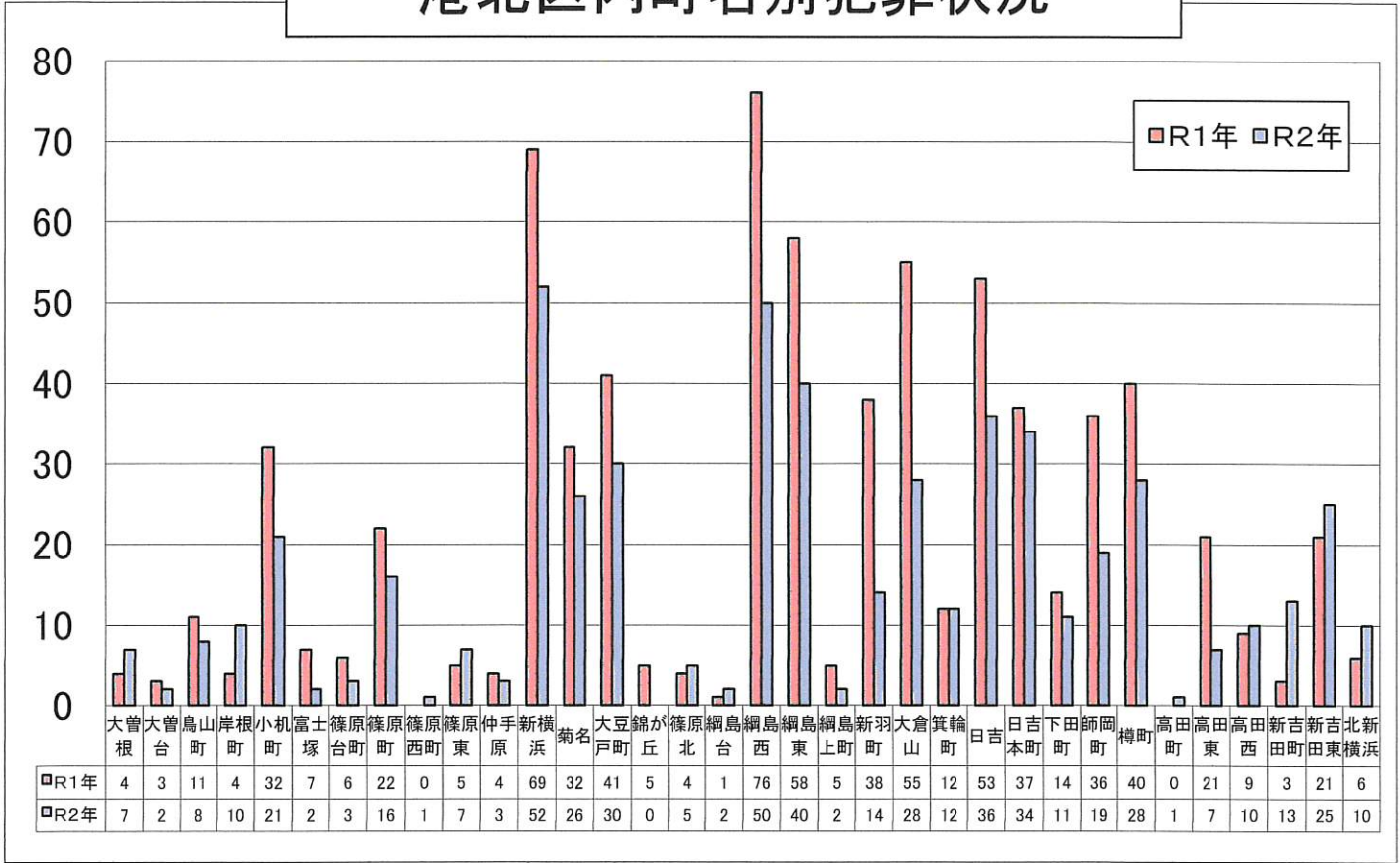
港 北 区 町 名 別 犯 罪 発 生 状 況

(令和2年6月末)

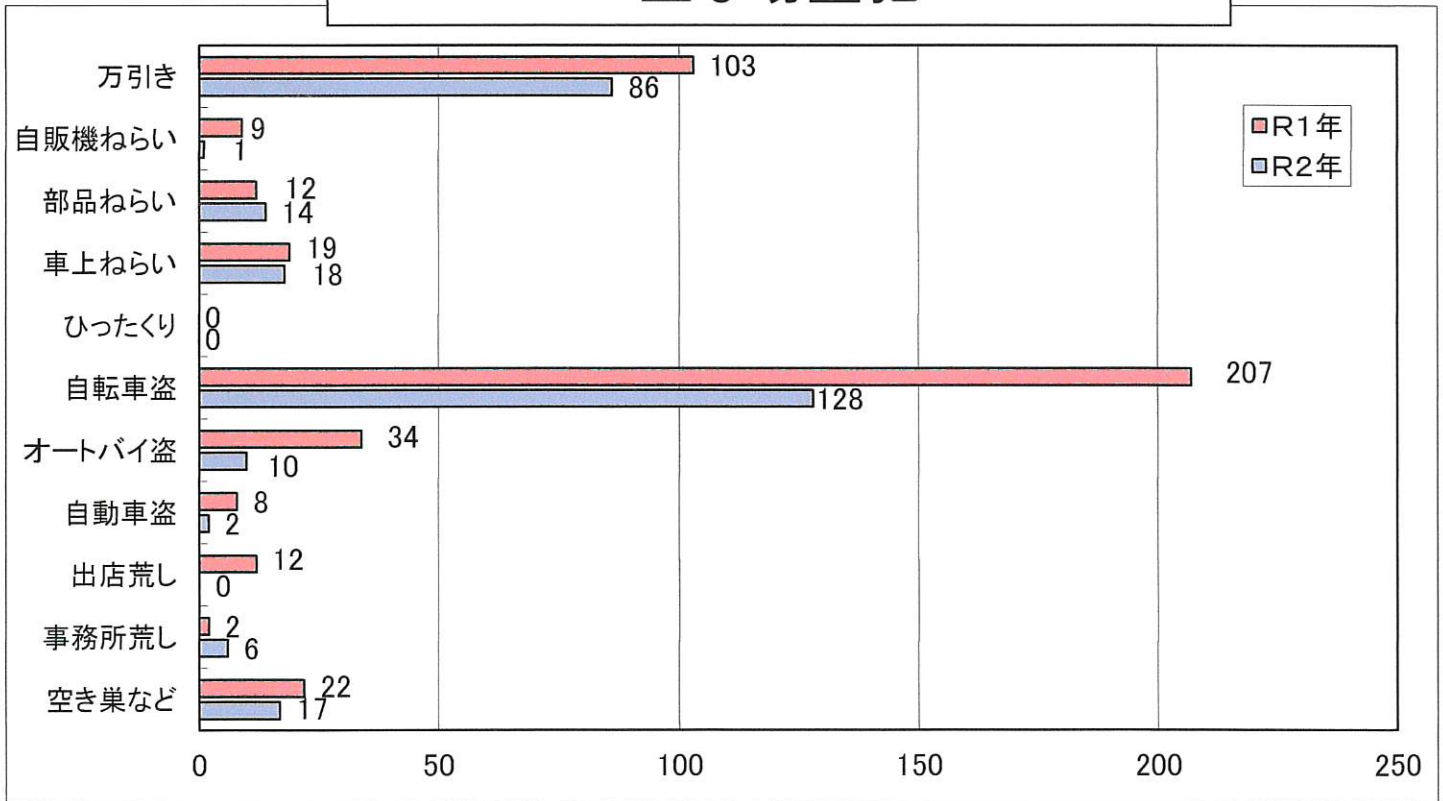
年 罪種 手口別 町名別	年 数	凶 悪 犯				粗 暴 犯				窃 盗												合 計	詐 欺 ・ 偽 造 な ど	風 俗 犯 博	占 有 離 脱 物 横 領	そ の 他	総 計	前 年 対 比					
		殺	強	放	そ	暴	傷	脅	恐	侵 入 盗					非 侵 入 盗																		
		人	盗	火	の	行	害	迫	喝	空	忍	居	事	そ	小	自	パ	自	車	ひ	ね								自	万	部	そ	小
					他					き	込	空	務	の	計	動	オ	転	上	っ	ら								引	品	の	計	
								巢	み	き	所	他		車	イ	車	ね	た	販	引	ね	他											
網 島 東	R2		1			1						3		3			11	2			9		9	31	34					4	40		
	R1					2	3	1							2	2	23				8	1	7	43	43	1		1	6	1	58		
網 島 上 町	R2								1								1							1	1						2		
	R1																2							2	4	4	1				5		
新 羽 町	R2					1	1									2	4						4		10	10			1	1	14		
	R1					1								3			9	4		2	1	1	9	26	29		1	1	6	38			
大 倉 山	R2						1									6	1				1		7	15	17	5			2	3	28		
	R1					2	4						2	4		7	21			1	4	4	4	41	45	1			3	55			
箕 輪 町	R2					1	1										3				3		1	7	8				2	12			
	R1						1						2	2			2	1		1			3	7	9		1		1	12			
日 吉	R2					2											12				6		9	27	30	2			1	1	36		
	R1					3	4								1		22			3	2		12	40	43	1		2		53			
日 吉 本 町	R2						1										15				4		6	25	30				1	2	34		
	R1					2	1									2	20			1	4		1	28	28	4			2	37			
下 田 町	R2						2										3						3	6	7	2				11			
	R1					1		1					1	1			2				1		3	6	7	2			3	14			
師 岡 町	R2						1		1							1					9	1	3	14	14			1		2	19		
	R1												1	1			3	10			14		7	34	35	1				36			
樽 町	R2			2			1									1	1	9	1			9	4	25	25					28			
	R1					1	1						1	1			2		7	2		11	6	28	29			1	8	40			
高 田 町	R2																					1		1	1					1			
	R1																																
高 田 東	R2						1									1	1				3		1	6	6					7			
	R1														1		7	1			3		2	15	18				3	21			
高 田 西	R2											1	1	2		1		4		1	1		1	8	10					10			
	R1												2	2			1	2					1	4	6	2			1	9			
新 吉 田 町	R2											2		2		1	2	3				1	2	9	11	1			1	13			
	R1															1		1					1	3	3					3			
新 吉 田 東	R2															3	1				3	3	6	16	16	6		1	1	25			
	R1						1						1	3		1	1	5	1		4			12	15	2			3	21			
北 新 横 浜	R2																1					4	4	9	9				1	10			
	R1																1					3	1	5	5			1		6			
合 計	R2	1	3	1		10	17	1	2	16	1		6	1	24	2	10	128	18		1	86	14	123	382	406	29		11	16	38	535	
	R1	1	1			23	24	4	1	21	1		2	21	45	8	34	207	19		9	103	12	117	509	554	43		6	18	59	734	
前 年 対 比		±0	+2	+1	±0	-13	-7	-3	+1	-5	±0	±0	+4	-20	-21	-6	-24	-79	-1	±0	-8	-17	+2	+6	-127	-148	-14	±0	+5	-2	-21	-199	

6月末 総件数	R1	734	件
	R2	535	件

港北区内町名別犯罪状況



主な窃盗犯



※空き巣などは、空き巣、忍込み、居空きの合計

町名手口別 刑法犯発生状況

[令和2年6月末:暫定値]

港北警察署

ランク	刑法犯		窃盗犯		空き巣など		自動車盗		オートバイ盗		自転車盗	
	町名	件数	町名	件数	町名	件数	町名	件数	町名	件数	町名	件数
1	新横浜	52	新横浜	46	日吉本町	5	樽町	1	新羽町	2	綱島西	23
2	綱島西	50	綱島西	34	日吉	3	綱島西	1	篠原町	2	日吉本町	15
3	綱島東	40	綱島東	34	大豆戸町	2	新吉田町	0	高田東	1	日吉	12
4	日吉	36	日吉	30	大倉山	2	新吉田東	0	樽町	1	綱島東	11
5	日吉本町	34	日吉本町	30	下田町	1	鳥山町	0	新吉田町	1	樽町	9
6	大豆戸町	30	樽町	25	篠原東	1	岸根町	0	仲手原	1	新横浜	8
7	大倉山	28	大豆戸町	21	篠原町	1	日吉	0	高田西	1	大倉山	6
8	樽町	28	小机町	18	富士塚	1	新羽町	0	師岡町	1	新羽町	4
9	菊名	26	大倉山	17	箕輪町	1	日吉本町	0	篠原北	0	小机町	4
10	新吉田東	25	新吉田東	16	新吉田東	0	綱島東	0	小机町	0	岸根町	4
11	小机町	21	師岡町	14	綱島西	0	箕輪町	0	綱島東	0	大曾根	3
12	師岡町	19	菊名	11	小机町	0	北新横浜	0	新横浜	0	箕輪町	3
13	篠原町	16	篠原町	11	綱島台	0	新横浜	0	綱島西	0	篠原町	3
14	新羽町	14	新吉田町	11	高田東	0	篠原町	0	菊名	0	新吉田東	3
15	新吉田町	13	新羽町	10	大曾根	0	下田町	0	大豆戸町	0	大豆戸町	3
16	箕輪町	12	高田西	10	篠原北	0	小机町	0	下田町	0	下田町	3
17	下田町	11	北新横浜	9	新羽町	0	菊名	0	日吉	0	篠原東	3
18	岸根町	10	箕輪町	8	樽町	0	高田東	0	北新横浜	0	篠原北	2
19	高田西	10	下田町	7	仲手原	0	高田西	0	綱島台	0	鳥山町	2
20	北新横浜	10	岸根町	7	高田西	0	大倉山	0	大倉山	0	新吉田町	2
21	鳥山町	8	高田東	6	篠原西町	0	師岡町	0	日吉本町	0	篠原西町	1
22	高田東	7	篠原東	6	錦が丘	0	大豆戸町	0	錦が丘	0	高田東	1
23	大曾根	7	鳥山町	5	師岡町	0	大曾根	0	新吉田東	0	菊名	1
24	篠原東	7	篠原北	4	鳥山町	0	篠原西町	0	鳥山町	0	綱島上町	1
25	篠原北	5	大曾根	3	大曾根台	0	篠原東	0	箕輪町	0	北新横浜	1
	その他	16	その他	13	その他	0	その他	0	その他	0	その他	0
	合計	535	合計	406	合計	17	合計	2	合計	10	合計	128

※空き巣・忍込み・居空き合計

ランク	ひったくり		車上ねらい		部品ねらい		万引き		振り込め詐欺			
	町名	件数	町名	件数	町名	件数	町名	件数	町名	件数	被害額	備考
1	篠原町	0	高田西	4	新羽町	4	新横浜	10	新吉田東	4	990,000円	C2件
2	鳥山町	0	新吉田町	3	新吉田東	3	樽町	9	大倉山	3	円	C2件、接1件
3	綱島東	0	綱島東	2	岸根町	2	綱島東	9	下田町	2	円	C2件
4	日吉本町	0	新横浜	2	大曾根台	1	師岡町	9	篠原台町	1	1,300,000円	0
5	大倉山	0	大倉山	1	鳥山町	1	日吉	6	大曾根	1	1,200,000円	0
6	箕輪町	0	綱島西	1	師岡町	1	大豆戸町	5	鳥山町	1	1,000,000円	0
7	新吉田東	0	鳥山町	1	新吉田町	1	綱島西	5	小机町	1	円	C1件
8	新吉田町	0	岸根町	1	高田町	1	北新横浜	4	仲手原	1	円	C1件
9	日吉	0	樽町	1	小机町	0	日吉本町	4	綱島西	1	円	C1件
10	篠原北	0	新吉田東	1	日吉	0	菊名	3	菊名	1	円	C1件
11	新横浜	0	富士塚	1	大豆戸町	0	高田東	3	師岡町	1	円	C1件
12	小机町	0	大豆戸町	0	篠原町	0	箕輪町	3	篠原東	1	円	C1件
13	大豆戸町	0	新羽町	0	綱島東	0	小机町	3	日吉本町	1	円	C1件
14	篠原台町	0	菊名	0	大倉山	0	新吉田東	3	篠原町	0	円	0
15	師岡町	0	小机町	0	新横浜	0	篠原町	3	富士塚	0	円	0
16	下田町	0	高田東	0	高田東	0	篠原台町	2	綱島東	0	円	0
17	新羽町	0	篠原東	0	樽町	0	大倉山	1	高田西	0	円	0
18	岸根町	0	箕輪町	0	綱島西	0	鳥山町	1	新羽町	0	円	0
19	綱島西	0	下田町	0	北新横浜	0	綱島台	1	綱島台	0	円	0
20	樽町	0	篠原西町	0	篠原東	0	高田西	1	大豆戸町	0	円	0
21	高田東	0	日吉本町	0	綱島上町	0	仲手原	1	綱島上町	0	円	0
22	大曾根	0	大曾根	0	高田西	0	新羽町	0	樽町	0	円	0
23	高田西	0	日吉	0	下田町	0	岸根町	0	大曾根台	0	円	0
24	菊名	0	師岡町	0	大曾根	0	錦が丘	0	新吉田町	0	円	0
25	仲手原	0	仲手原	0	菊名	0	綱島上町	0	箕輪町	0	円	0
	その他	0	その他	0	その他	0	その他	0	その他	2	31,305,000円	0
	合計	0	合計	18	合計	14	合計	86	合計	21	35,795,000円	

※備考欄の「C」は被害品がキャッシュカードなどを示す、「接」は接撃を示す