

# 交通事故概要

令和2年6月末現在



港北警察署

## 県内の交通事故


	発生件数	死者数	負傷者数
2020年	9,334	71	10,844
2019年	11,388	67	13,294
増減	-2,054	4	-2,450
増減率	-18.0%	+6.0%	-18.4%

## 港北区内の交通事故発生状況

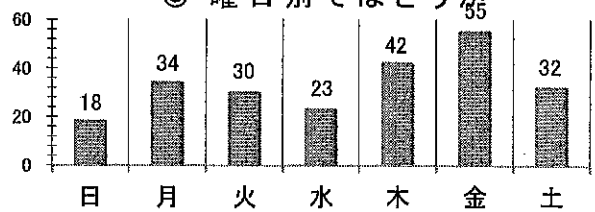
	発生件数	死者数	重傷	軽傷	負傷者数
2020年	234	2	9	245	254
2019年	256	2	11	278	289
増減	-22	±0	-2	-33	-35
増減率	-8.6%	±0%	-18.2%	-11.9%	-12.1%

## << 区内の交通事故発生状況 >>

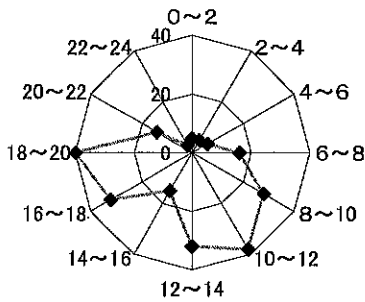
◎ 月別ではどうか



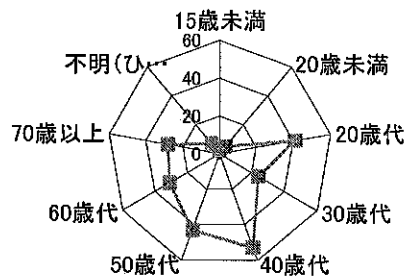
◎ 曜日別ではどうか




◎ 時間別ではどうか



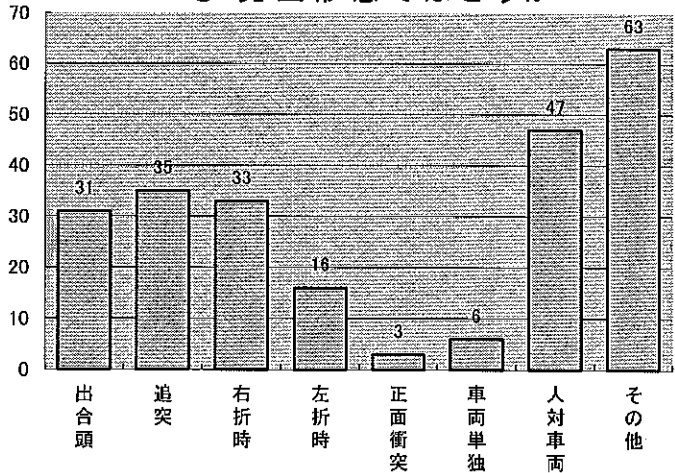
◎ 年代別ではどうか



◎ 町名別ではどうか



◎ 発生形態ではどうか



◎ 主要道路別ではどうか

