

## 令和5年度 LED 防犯灯整備事業について（依頼）

日頃から、本市のLED防犯灯整備事業に御理解、御協力を賜り、厚くお礼を申し上げます。令和5年度も引き続きLED防犯灯の新規設置、維持管理等を行ってまいりますので御協力をお願いします。

### お知らせ LED 防犯灯新設の申請について

#### 1 令和5年度のLED防犯灯の整備予定数について

- (1) 電柱へのLED防犯灯の新設・・・全市約180灯（令和4年度全市約300灯）
- (2) 鋼管ポールLED防犯灯の新設・・・全市約18灯（令和4年度一時休止）

#### 2 申請書類及び提出期限について

- (1) 設置を希望する自治会町内会は、添付の申請書及び防犯灯地図に必要事項をご記入の上、**令和5年5月31日(水)までに**港北区役所地域振興課に郵送、Eメールまたは持参にて御提出ください。

#### 3 申請場所の選定について

- (1) 選定場所は、多くの地域の方が通行する道路を照明する場所とし、周囲に明かりが無く、防犯上不安のあるところとしてください。
- (2) 場所を選定する際には、必ずお住まいの方や近隣の方など関係者の御理解を得たうえで申請を行ってください。特に、鋼管ポールLED防犯灯は、基礎工事等が必要で場所の変更が容易にできませんので、御理解ください。
- (3) 鋼管ポールLED防犯灯の申請は、設置できる電柱がない等の理由により、やむを得ない場合となります。

※ 申請場所は「横浜市防犯灯設置基準」に基づいて選定します。裏面の「横浜市防犯灯設置基準」（抜粋）を参考としてください。

#### 4 その他の注意点について

申請場所が「横浜市防犯灯設置基準」を満たしていても、次の場合は、設置することができません。

- ・ 鋼管ポールLED防犯灯については、設置する場所の地下に下水管や水道管、ガス管などの地下埋設物や擁壁の基礎などがある場合
- ・ 防犯灯に電気を供給できる電源が遠い場合 など

＜横浜市防犯灯設置基準＞（抜粋）

- ・設置場所は、自治会町内会の区域内及びその周辺で多くの地域住民が通行する道路を照明する場所とする。ただし、原則として集合住宅等の敷地内通路を照明する場所は除く。
- ・灯具は、東電柱又はN T T柱に設置する。ただし、設置できる電柱がない等の理由によりやむを得ない場合は、鋼管ポールに設置する。
- ・防犯灯の設置間隔は、屋外照明からおおむね 25 メートル以上とする。ただし、防犯上及び道路形状等の理由によりやむを得ない場合は、この限りでない。
- ・灯具の設置の高さは、原則として地上から 4.5 メートル以上とする。

皆様からの全ての要望にお応えすることができない場合がございます。何卒御理解くださいますようお願いいたします。

【注】この事業は、令和 5 年度横浜市予算案が横浜市会において議決された後に実施が確定します。

## お願い 1 LED防犯灯の見守りへの御協力について

横浜市が設置したLED防犯灯については、電気料金の支払及び故障時の修繕などの管理は横浜市が行い、故障の発見及び連絡、繁茂した草木の除去等の日常の見守りは、自治会町内会の皆様をお願いしております。引き続き御協力をお願いします。

**\*LED防犯灯の故障等を発見された際は、下記の連絡先までご連絡ください。**

**港北区地域振興課 電話045-540-2235**

(市民局地域防犯支援課 電話045-671-3709)







**\*お知らせいただきたいこと**

- ① 管理番号(黄色のプレート又は銀色のシールに記載されている番号です。)
- ② 電柱番号(電柱に電柱番号が記載されている場合には、併せてご連絡ください)
- ③ 住所及び目標物
- ④ 不具合の内容(「点灯していない」「昼間も点灯している」「点滅している」「鋼管ポールに車が衝突し傾いている」等)
- ⑤ 不具合発生の時期(気づいた日)、及び時間帯

\*防犯灯は周囲の状況や他の照明との関係により、防犯灯によっては点灯する時間が遅くなる場合がありますが、故障ではありません。

\*鋼管ポールが倒れたり、大きく傾いたりなどして、電線の垂れ下がりや切断しているのを見つけたときは、大変危険ですので絶対に近づかず、東京電力パワーグリッド株式会社カスタマーセンター(電話:0120-995-007、※0120 番号をご利用になれない場合は 03-6375-9803(有料))に御連絡ください。

※横浜市防犯灯の管理番号について

電柱共架タイプ	鋼管ポールタイプ
<p>灯具の横に黄色のプレートが付いています。</p> 	<p>ポール本体に黄色のプレート又は銀色のシールが付いています。</p> 
 	<p>プレートタイプ</p>  <p>シールタイプ</p> 

### <コラム1 LED 防犯灯事業の現状>

～灯具の耐用年数を超過した防犯灯が増えています～

平成 21～23 年度に設置した LED 防犯灯は、10 年と言われている耐用年数を超過して使用しており、維持管理への対応に注力しています。



## お願い2 鋼管ポール防犯灯の撤去、建替えへの御協力について

著しく劣化した鋼管ポールは、撤去、建替えを行います。

撤去、建替えの実施には近隣にお住いの方の御理解、御協力が必要となります。近隣にお住いの皆様から御理解、御協力を得るために、自治会町内会のお力をお借りし、御協力をお願いします。具体的な対応については個別にお願いさせていただきます。

- (1) 対象となる鋼管ポールの選定は、市民局地域防犯支援課が行います。
- (2) 付近に電柱がある場合は、ポールを撤去し、灯具を電柱へ移設します。  
建替えは付近に電柱がない場合に限られます。
- (3) 建替えの際には、横浜市の仕様に則り、鋼管ポール基礎の直径 50cm のものを設置します。その結果、従前の鋼管ポールと同じ場所に設置することができない場合もあります。このような場合は自治会町内会と協力し、新たな設置場所を検討します。
- (4) 設置可能な場所が見つからなかった場合や、近隣にお住いの皆様の合意が得られなかった場合は、撤去のみとなることもございますので、御了承ください。

## <コラム2 LED 防犯灯事業の現状>

～鋼管ポールの中には経時劣化により建て替えが必要なものも増えています～

自治会町内会から移管した鋼管ポール防犯灯は設置の時期や工法が一樣ではなく、中には著しく劣化したものもあります。倒壊による被害を生じさせないように、計画的な建替えを実施しています。



### お願い3 LED 防犯灯移設の御検討について

地域の安全で安心な環境づくりに重要な役割を担っている防犯灯ですが、周辺の土地利用状況が変わり、防犯灯に頼ることなく十分な明るさを確保できるようになった場合などについては、明かりが必要な場所に移設することを御検討いただくようお願いいたします。

移設の手続の詳細につきましては、市民局地域防犯支援課までお問い合わせください。

- (1) 移設先は横浜市防犯灯設置基準を満たしている電柱に限ります。  
(鋼管ポール防犯灯の移設（抜いて刺しなおす）はできません。)
- (2) 移設の費用は、横浜市が負担します。

### お願い4 自治会町内会管理の防犯灯のLED化の御検討について

蛍光灯防犯灯を所有管理している自治会町内会様におかれましては、蛍光管の交換が不要で、電気代も節約できるLED防犯灯への交換について、脱温暖化対策とSDGsの観点からも御検討を進めていただきますようお願い申し上げます。

(参考)1灯当たりの年間電気代 (令和4年度)

22W蛍光灯：約4,667円 ⇒ 10WLED灯：約1,901円 ※約60%削減

### お願い5 LED 防犯灯寄附の御検討について

自治会町内会や宅地開発事業者の皆様が、独自に電柱へLED防犯灯を新設する際、事前に横浜市と協議し、その防犯灯を横浜市へ寄附することにより、その後の電気料金の支払及び故障時の修繕対応などを横浜市で対応することが可能な場合があります。

横浜市LED防犯灯仕様及び横浜市防犯灯設置基準を満たしているものが対象となりますので、寄附の手続の詳細につきましては、市民局地域防犯支課までお問い合わせ、御相談ください。

< 港北区担当・お問合せ先 >

担当：港北区役所地域振興課 小松・黒河

住所：〒222-0032 港北区大豆戸町 26-1

電話：5 4 0 - 2 2 3 5

F A X：5 4 0 - 2 2 4 5

E-mail：ko-bouhan@city.yokohama.jp

< 寄付制度等 お問合せ先 >

市民局地域防犯支援課防犯灯担当

電話：045-671-3709

電子メール：sh-chiikibohan@city.yokohama.jp