



平成 27 年度 港南区区民意識調査 結果報告書

平成 28 年 1 月

横浜市港南区役所



まえがき・目次

まえがき

港南区役所では、区民の皆様のご意見を活かした区政運営をすすめるため、区民意識調査を隔年で実施しています。今回は、生活環境や地域活動のほか、防災や健康づくりに対する意識や行動、さらに区政へのニーズ等をお尋ねしました。

区民意識調査の結果は、区政運営にあたっての基礎的データとして活用していきます。調査にご協力いただきました区民の皆様に、心よりお礼申し上げます。

平成28年1月 港南区長

目次

I 調査の概要	
・ 調査概要	2
・ 回答者属性（性別、年齢、職業、世帯構成、居住年数）	3
・ 定住意向	4
II 区民意識調査結果の概要	
1 生活環境全般	6
2 地域でのつきあい	7
3 地域活動	
- 地域活動 参加経験・参加意向・充実すべき活動の重要度	8
- 地域活動 参加のきっかけ	12
- 地域活動 参加条件	13
- 地域コミュニティ 困り事や心配事	16
- 地域コミュニティ 強化が必要な点	19
4 大地震などの災害に備えた対策	
- 災害への対策	22
- 災害に備え自治会町内会がすすめるべき取組	23
- 地域防災訓練への参加有無/不参加理由	24
- 地域活動への参加状況別 地域の防災訓練への参加状況	25
- 参加してみたい防災訓練	26
- いっとき避難場所と地域防災拠点の認知	27
5 健康づくり	
- 普段取り組んでいる運動/1日の平均歩数/運動頻度	28
- がん検診の受診有無	30
- がん検診の受診場所	32
- 健康づくりに対する港南区の強化点	33
6 港南区役所からの情報	
- 港南区役所からの情報収集方法 関心がある・充実させてほしい情報	34
7 環境対策	
- ゴミの減量化・温暖化対策に向けた家庭での普段の取組	39
- 港南区が取り組むべき環境対策	40
8 区政運営	
- 港南区が短期的に取り組むべき区政運営	41
- 区の将来像	44
9 自由記述	45
10 資料編	
- 地域別集計の概要	46
- 地域別集計	47
III 調査票様式	68

I 調査概要 一 調査概要

【調査目的】

- 区民の皆さまの生活環境に対する意識や日常の行動、区政へのニーズ等を把握し、今後の区政運営に役立てることを目的としています。

【調査概要】

調査対象：港南区民3,000人

(満20歳以上の区内在住者、外国籍区民30人を含む)

抽出方法：住民基本台帳等から無作為抽出

有効回収数・回収率：1,694票（回収率56%）

調査期間：平成27年6月18日～7月17日

調査方法：郵送による配布・回収

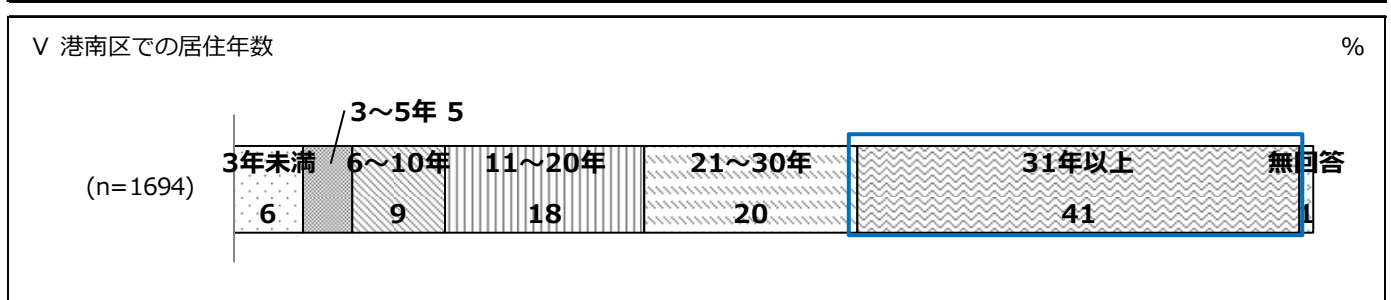
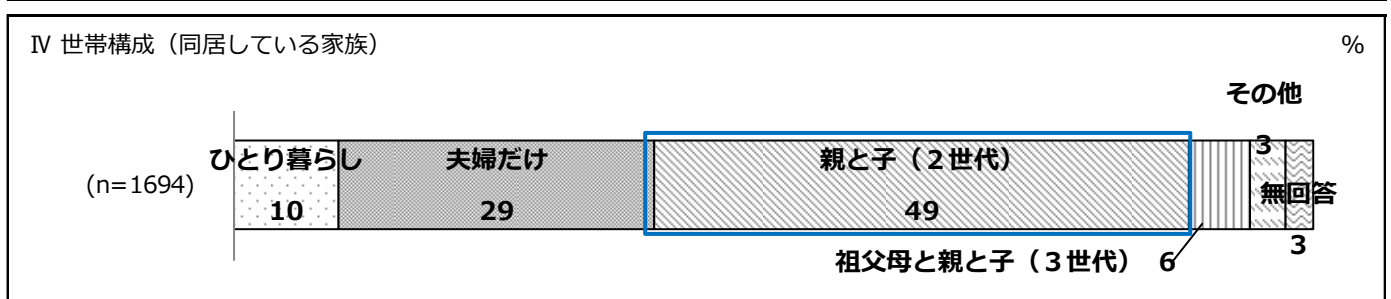
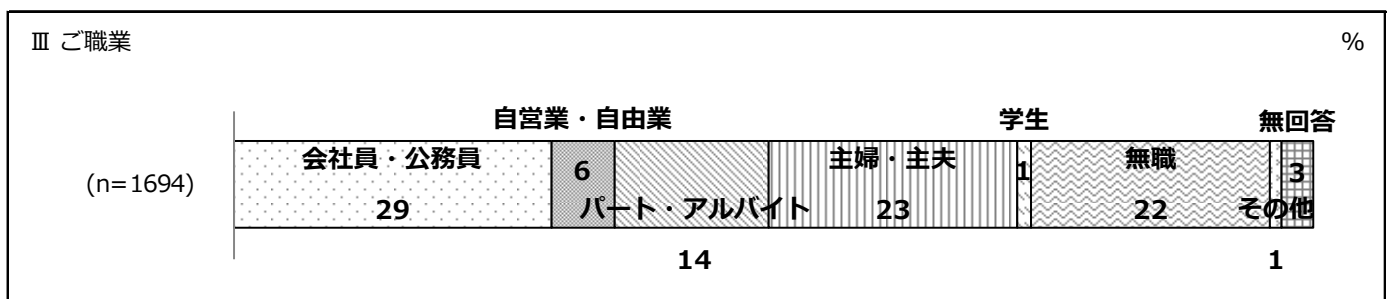
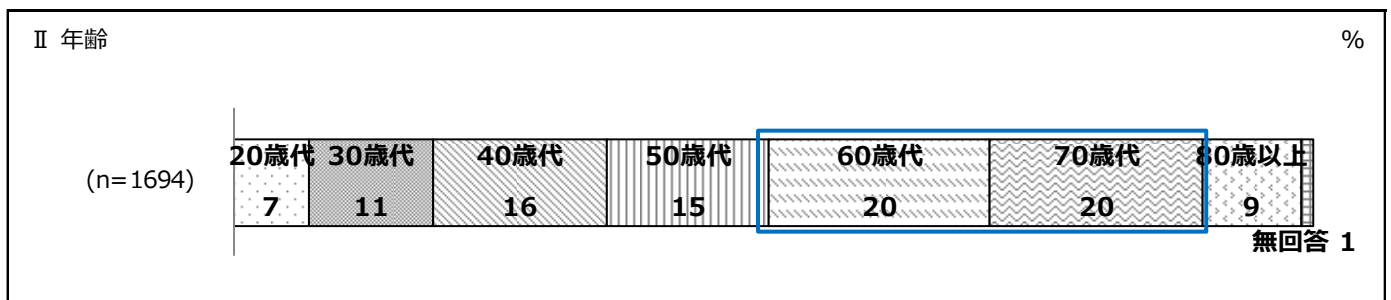
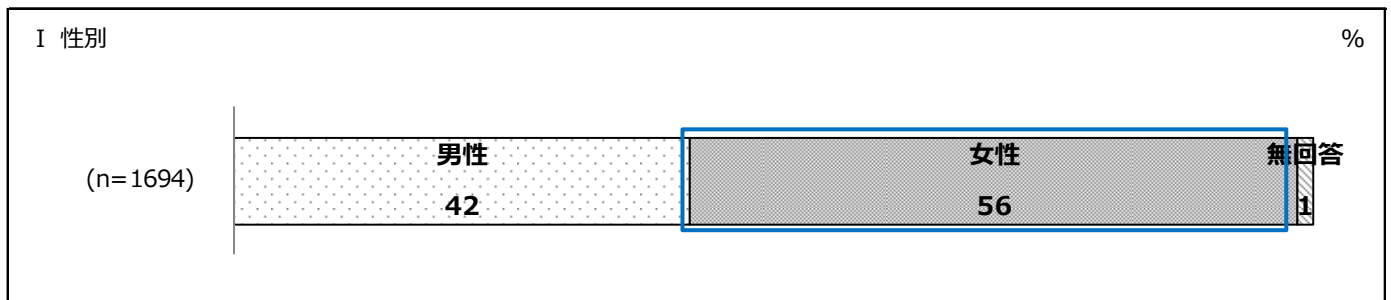
【集計結果の見方】

- 図（グラフ）の中で使用されているアルファベットnは、その設問に対する回答者数をあらわします。
- 回答の比率（すべて百分率（%）で表示）は、その設問の回答者数を基数（件数）として算出しています。したがって、複数回答の設問の場合、すべての比率を合計すると100%を超える場合があります。また、単一回答の設問の場合には、小数点以下を四捨五入して算出しているため、合計が100%にならない場合があります。
- グラフ内のH27は平成27年度、H25は平成25年度、H23は平成23年度の数値を示します。

I 調査概要 — 回答者属性

【回答者属性の特徴】

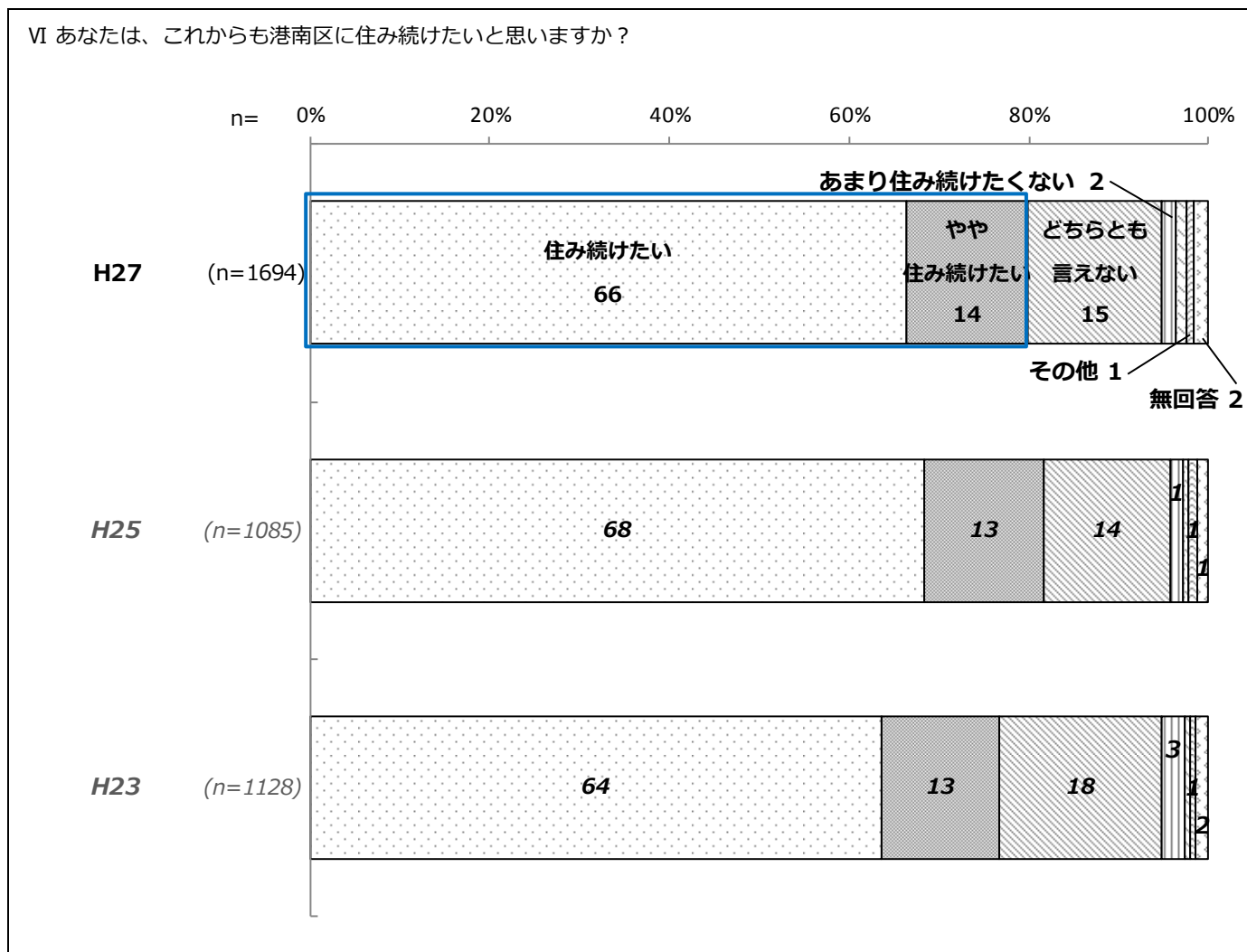
- 女性が56%と過半数を超えています。
- 年代別にみると、60歳代と70歳代の方の回答が多く、60歳代以上の回答が約半数を占めています。
- 世帯構成は、親と子（2世代）が49%と最も多く占めています。
- 港南区の居住年数は、「31年以上」が最も多く、約4割を占めています。11年以上が79%と居住年数の長い方が多いです。



I 調査概要 — 定住意向

【定住意向】

- 80%が定住意向を示し、高い意向を維持しています。（「住み続けたい」+「やや住み続けたい」の合計）



II 区民意識調査結果の概要

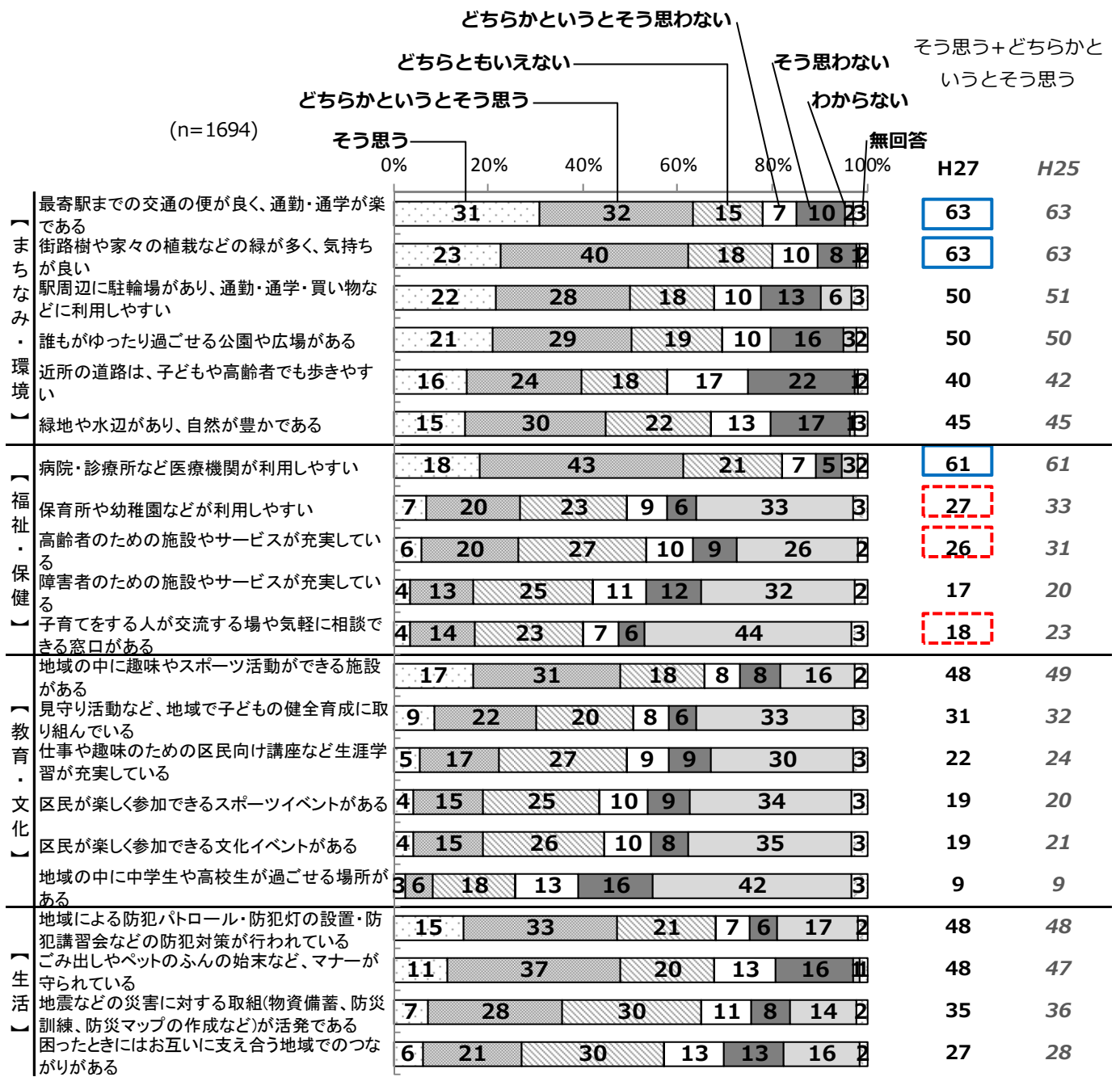
1 生活環境全般

【生活環境全般】

- 「そう思う」+「どちらかというと思う」の割合をみると、平成25年度から引き続き、最寄駅までの交通の便の良さ、緑が多い環境、医療機関の利便性が高く評価されています。
- 一方で、保育園/幼稚園の利便性、高齢者向け施設・サービスの充実、子育てをする人の交流の場・相談先の評価が平成25年度よりも5ポイント以上低下しています。

問1 あなたは、お住まいの地域についてどのように感じていますか？

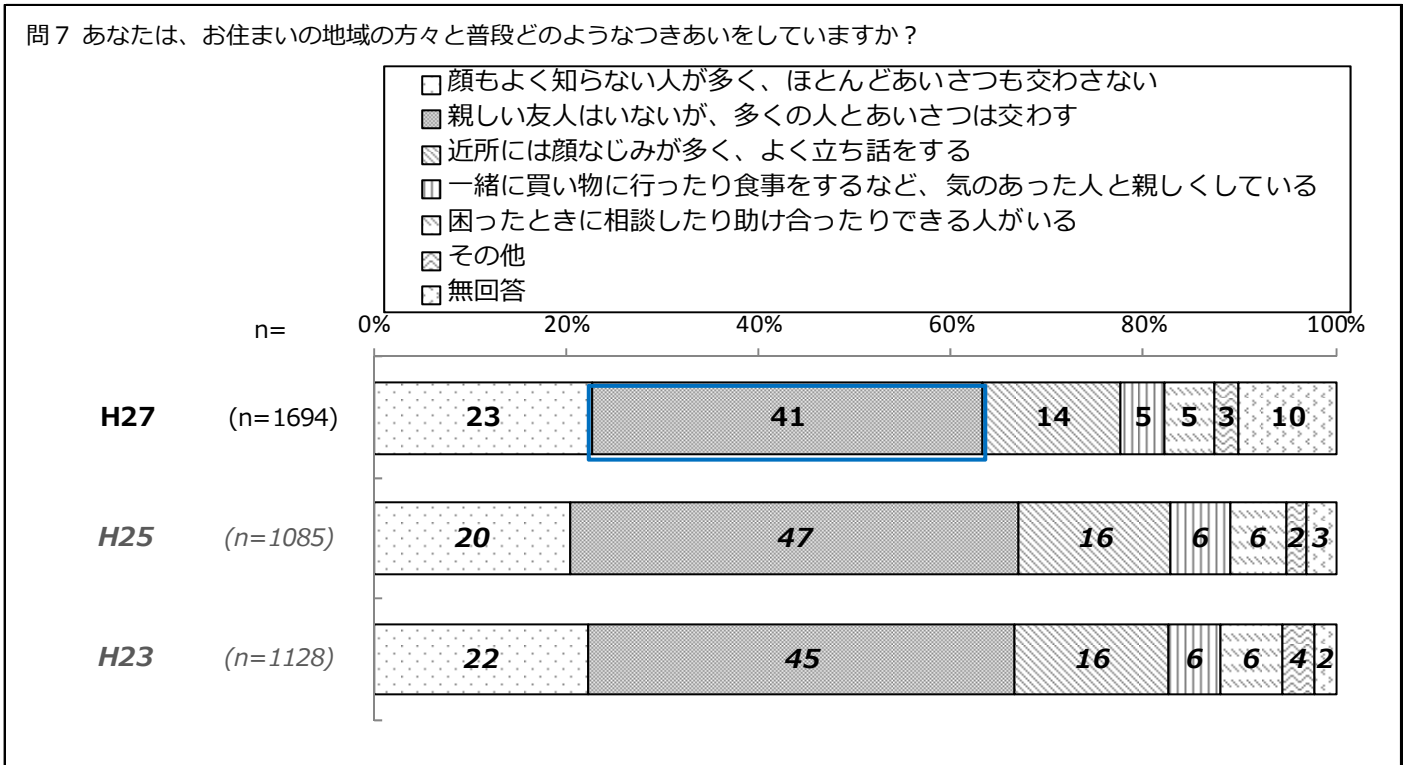
次の(1)~(21)の項目それぞれについて、「1 そう思う」から「6 わからない」の中から1つを選び、あてはまる数字に○をつけてください。



2 地域でのつきあい

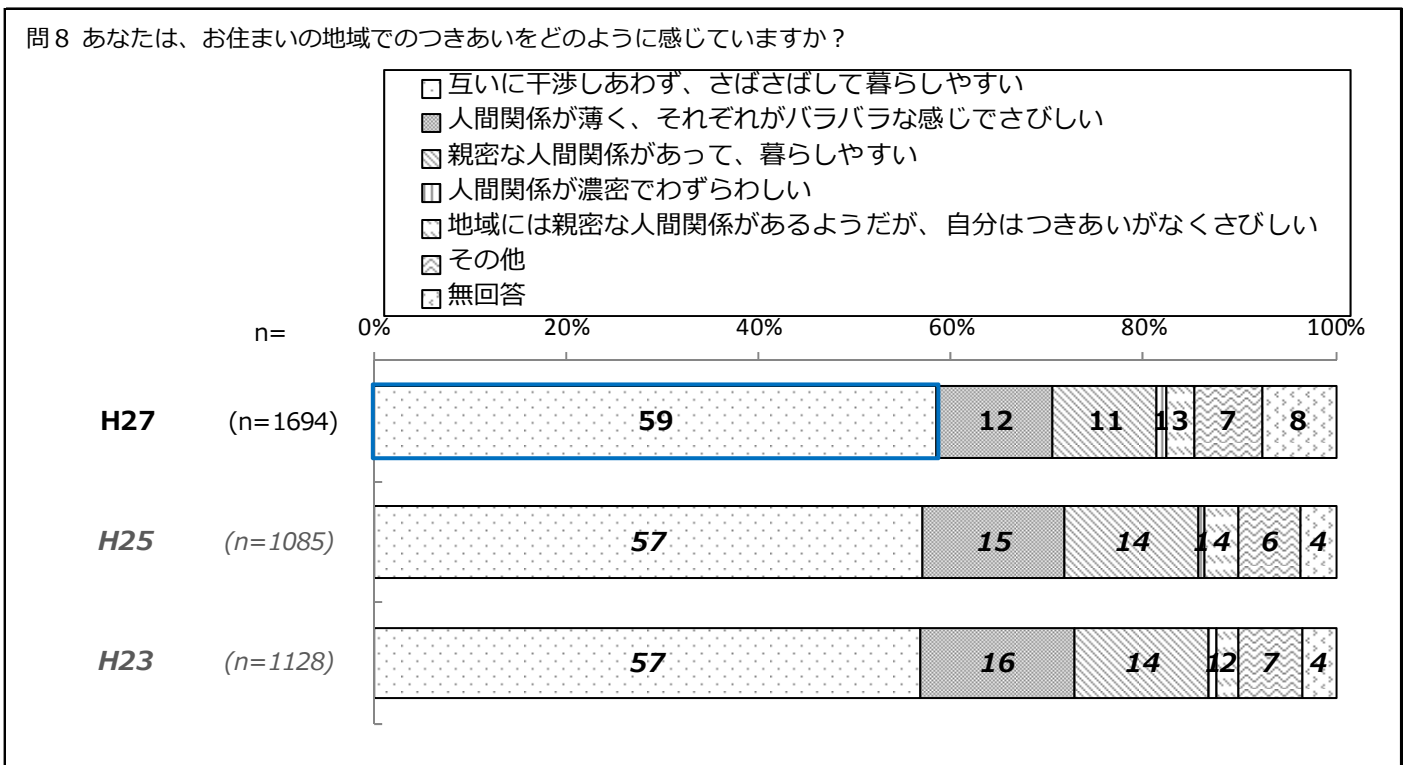
【居住地域 つきあい方】

- 「親しい友人はいないが、多くの人とあいさつは交わす」が最も多く、約4割を占めています。次いで、「顔もよく知らない人が多く、ほとんどあいさつも交わさない」が約2割を占めています。
- 「親しい友人はいないが、多くの人とあいさつは交わす」は平成25年度から6ポイント低下しています。



【居住地域 つきあいの感じ方】

- 「互いに干渉しあわず、さばさばして暮らしやすい」が6割弱を占めます。
- 平成25年度から大きな変化は見られません。



3 地域活動

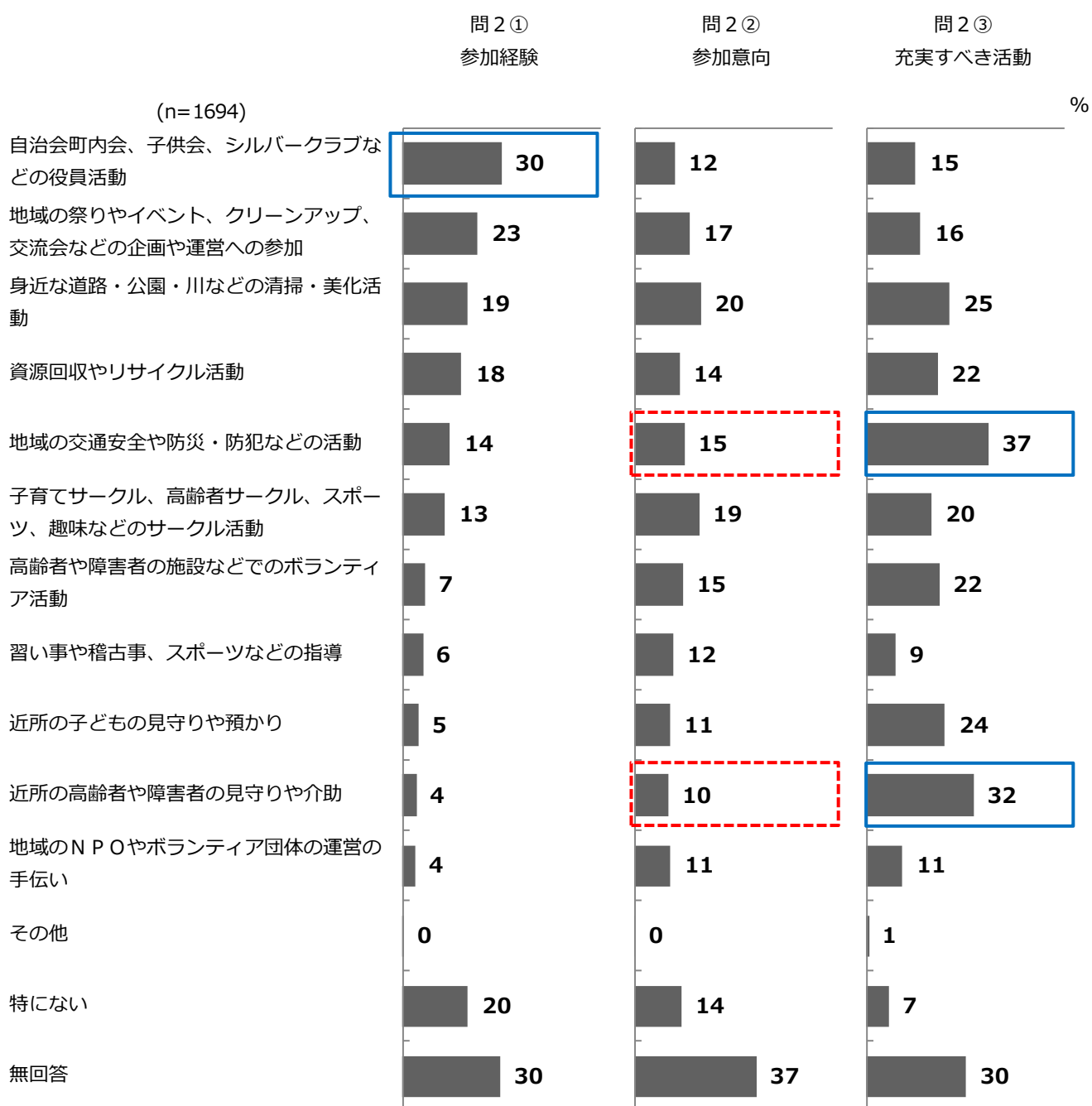
【地域活動 参加経験・参加意向・充実すべき活動の重要度】

- 「自治会町内会、子供会、シルバークラブなどの役員活動」の参加率が最も高く30%に達します。
- 地域活動の充実すべき活動をみると、「地域の交通安全や防災・防犯などの活動」と「近所の高齢者や障害者の見守りや介助」に対する重要度が高いという特徴が見られます。しかし、参加意向は「地域の交通安全や防災・防犯などの活動」が15%、「近所の高齢者や障害者の見守りや介助」が10%に留まります。

問2 ① あなたが、お住まいの地域で、この1～2年の間に次のような活動をしましたか？【複数回答】

問2 ② また、今後してみたいと思う活動はどのようなことですか？【複数回答】

問2 ③ 今後、地域の中でより充実させていくべき、重要度が高いと考える活動に○をつけてください。【複数回答】



3 地域活動

【地域活動 充実すべき活動の重要度（経年比較）】

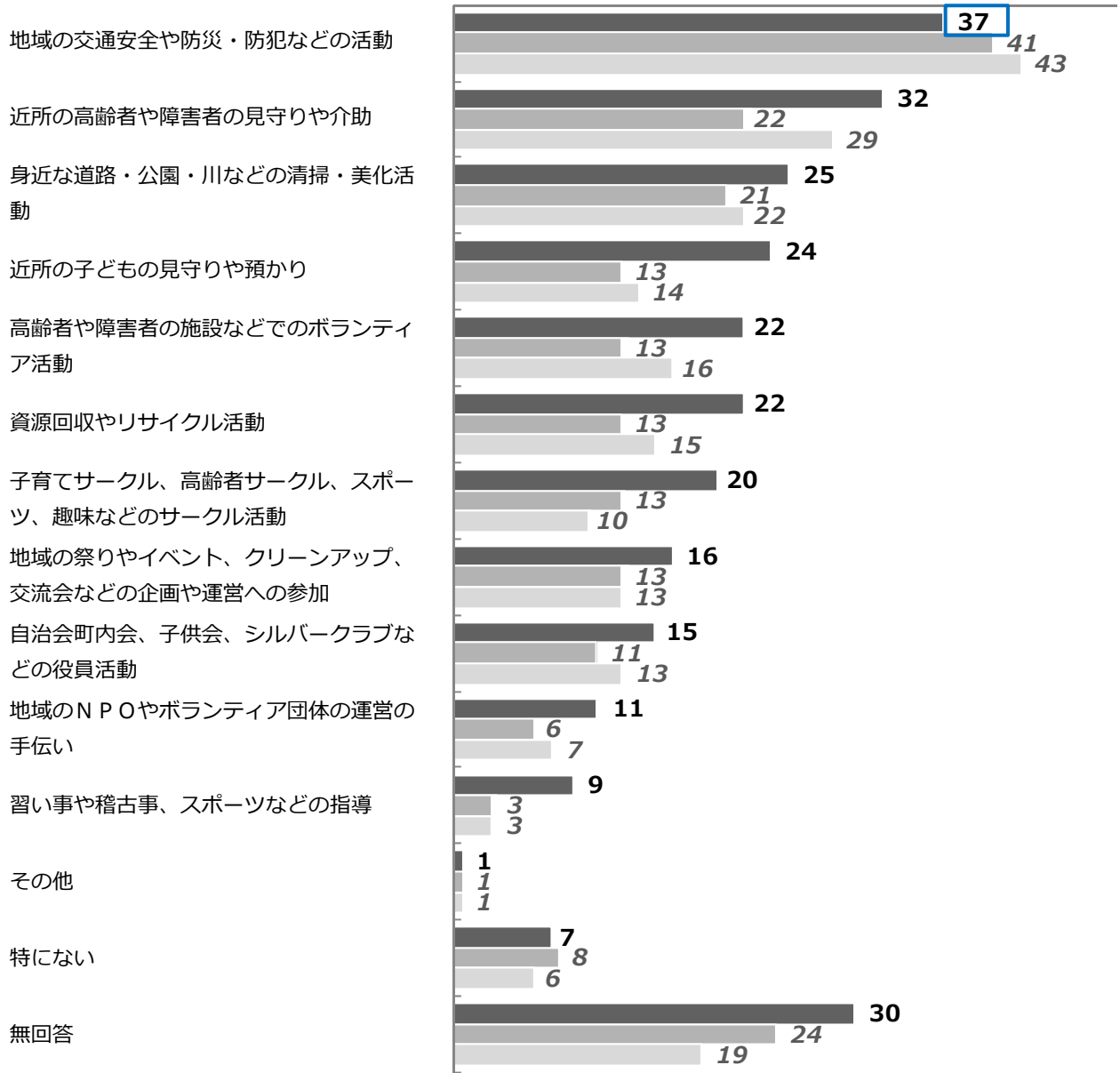
- 「地域の交通安全や防災・防犯などの活動」に対する重要度が全項目の中で最も高い結果となっています。

※ 回答方法を平成27年度から変更したため、平成25年度、平成23年度との比較は参考となります。
 平成27年は、該当するものを全て選んでもらったのに対し、平成25年度と平成23年度は、3つまで選択可の設定となっていました。

問2 ③ 今後、地域の中でより充実させていくべき、重要度が高いと考える活動に○をつけてください。

■ H27 (n=1694) ■ H25 (n=1085) ■ H23 (n=1128)

%

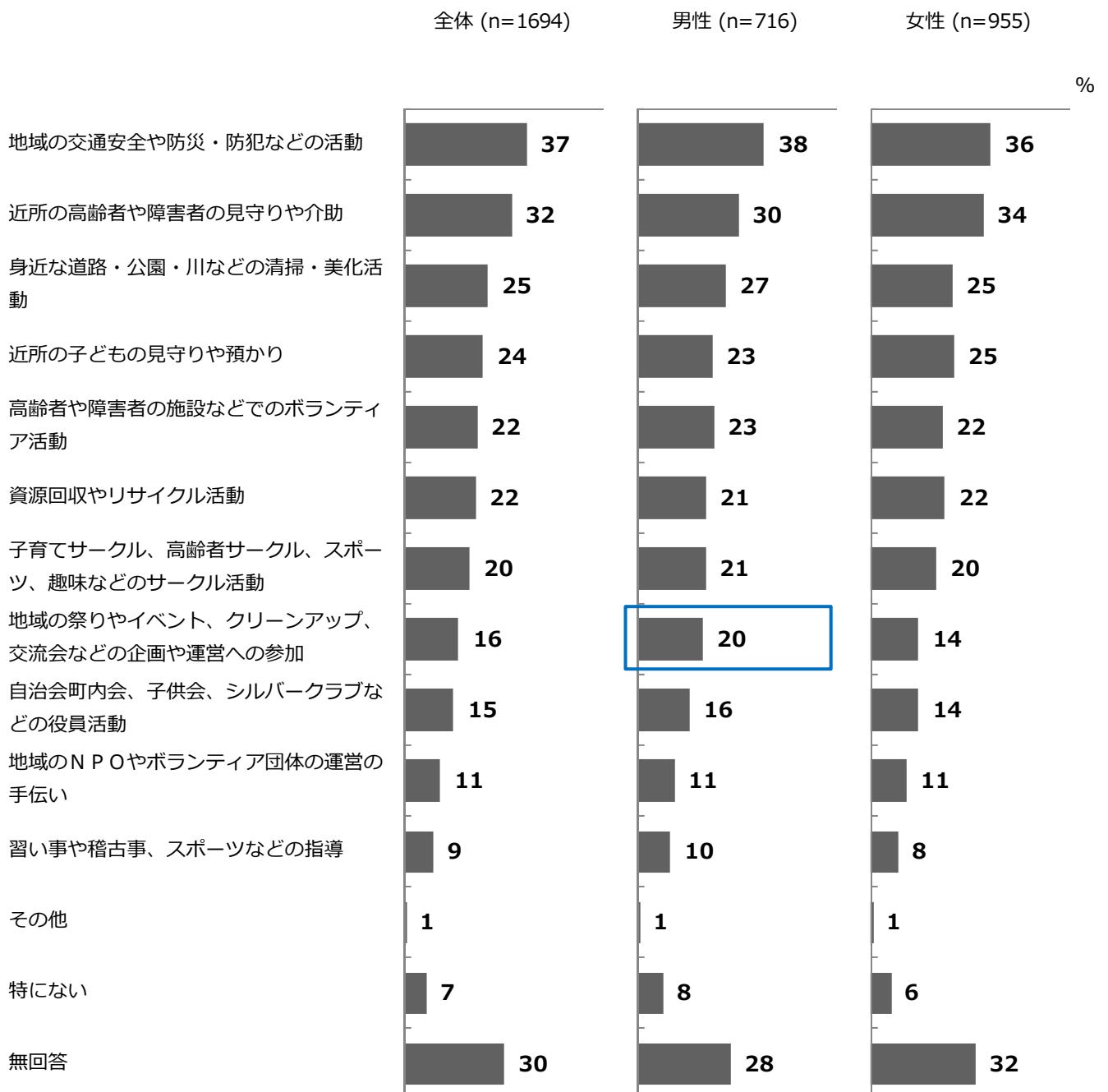


3 地域活動

【地域活動 充実すべき活動の重要度（性別）】

- 男性は、「地域の祭りやイベント、クリーンアップ、交流会などの企画や運営への参加」に対する重要度が、女性よりも6ポイント高いという特徴が見られます。
- 上記以外の充実すべき重要度が高い活動の項目に、男女間で大きな差は見られません。

問2 ③ 今後、地域の中でより充実させていくべき、重要度が高いと考える活動に○をつけてください。

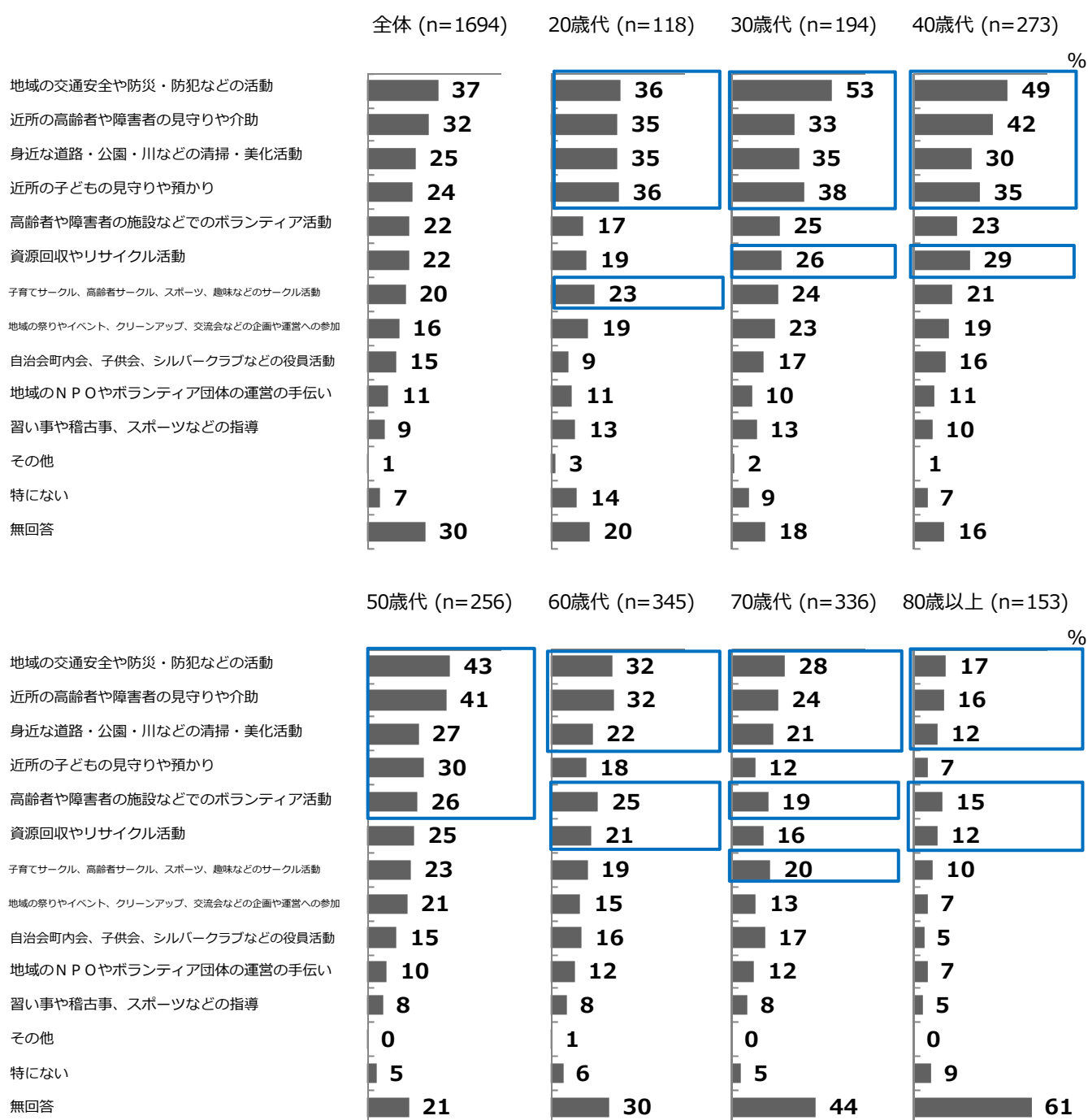


3 地域活動

【地域活動 充実すべき活動の重要度（年代別）】

- 年齢に関わらず、「地域の交通安全や防災・防犯などの活動」、「近所の高齢者や障害者の見守りや介助」、「身近な道路・公園・川などの清掃・美化活動」に対する重要度が高い結果となっています。
- 各年代の上位5項目を見ると、20歳代から50歳代で、「近所の子どもの見守りや預かり」の重要度が高いという特徴が見られます。50歳代から80歳以上では、「高齢者や障害者の施設などでのボランティア活動」に対する重要度が高いです。

問2 ③ 今後、地域の中でより充実させていくべき、重要度が高いと考える活動に○をつけてください。



□ = 各年代の上位5項目

3 地域活動

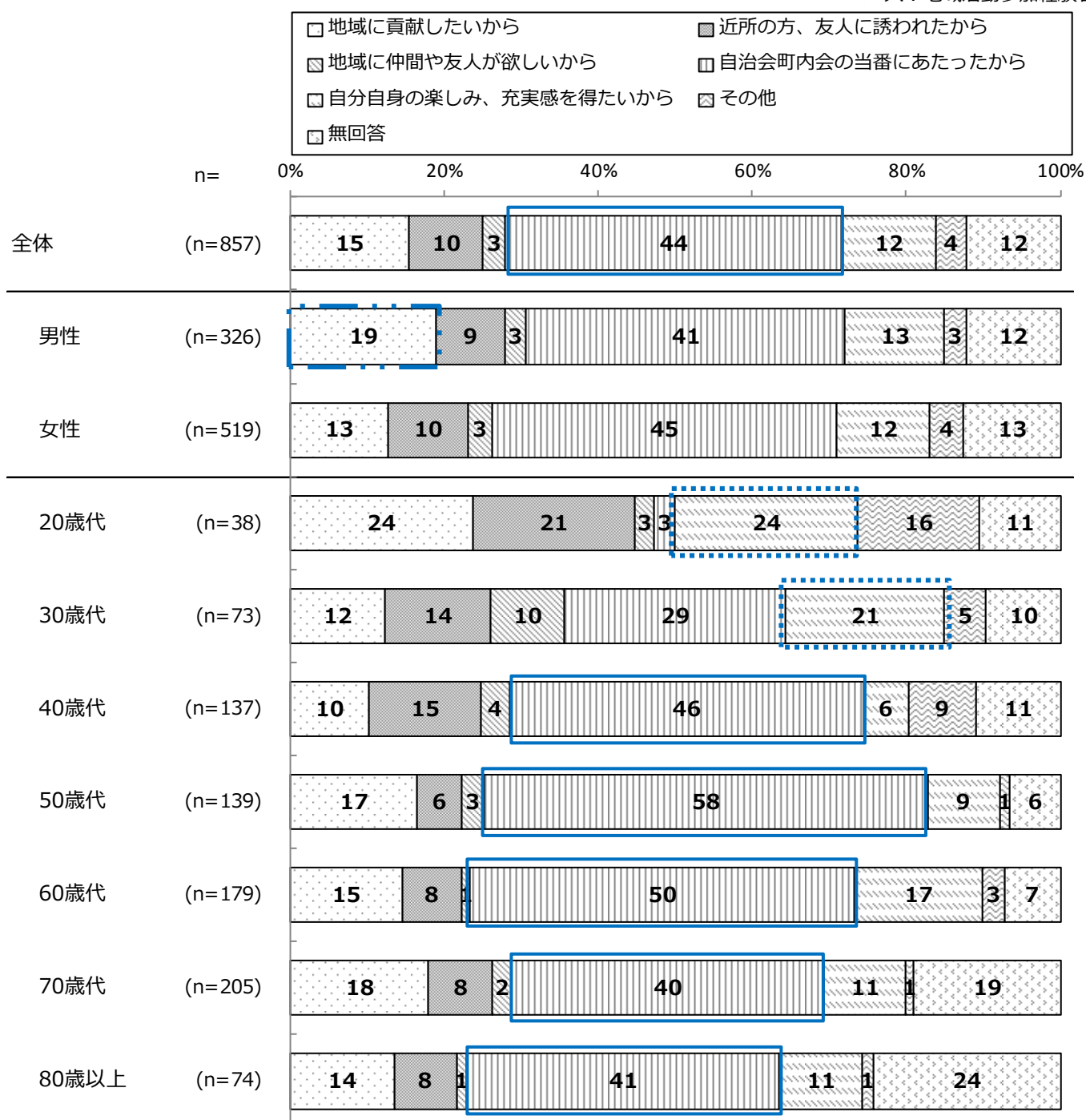
【地域活動 参加のきっかけ（性年代別）】

- 初めて地域活動に参加したきっかけは、「自治会町内会の当番にあたったから」が最も多く、全体の44%を占めています。
- 性別で見ると、男性は、「地域に貢献したいから」が女性より6ポイント多い点の特徴です。
- 年代別では、30歳代以下と40歳代以上で参加のきっかけが異なります。20歳代、30歳代では、他の年代層に比べて、「自分自身の楽しみ、充実感を得たいから」が多くなっています。40歳代以上では、「自治会町内会の当番にあたったから」が主なきっかけとなっています。

問3 問2①（参加経験の有無）で「特にない」以外に1つでも○をつけた方にお尋ねします。

初めて地域活動に参加したきっかけを教えてください。

ベース：地域活動参加経験者

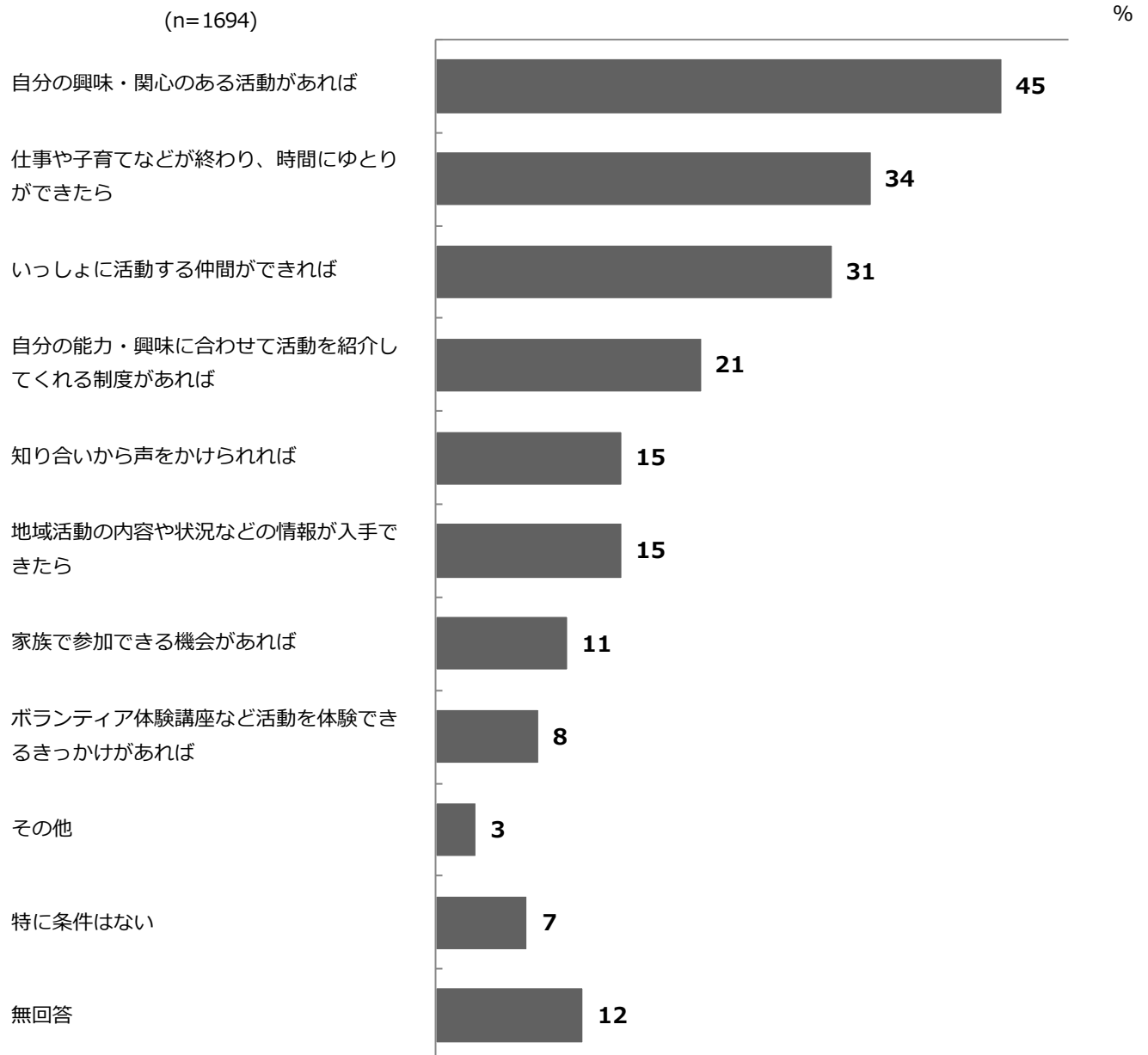


3 地域活動

【地域活動 参加条件】

- 地域活動への参加条件は、「自分の興味・関心のある活動があれば」が45%と最も多く、次いで、「仕事や子育てなどが終わり、時間にゆとりができたなら」が34%、「いっしょに活動する仲間ができれば」が31%と続いています。

問4 どういう条件があれば、地域活動に参加できそうですか？
（「現在参加している」方は、どういった条件があれば、地域活動を続けられそうですか？）【複数回答】

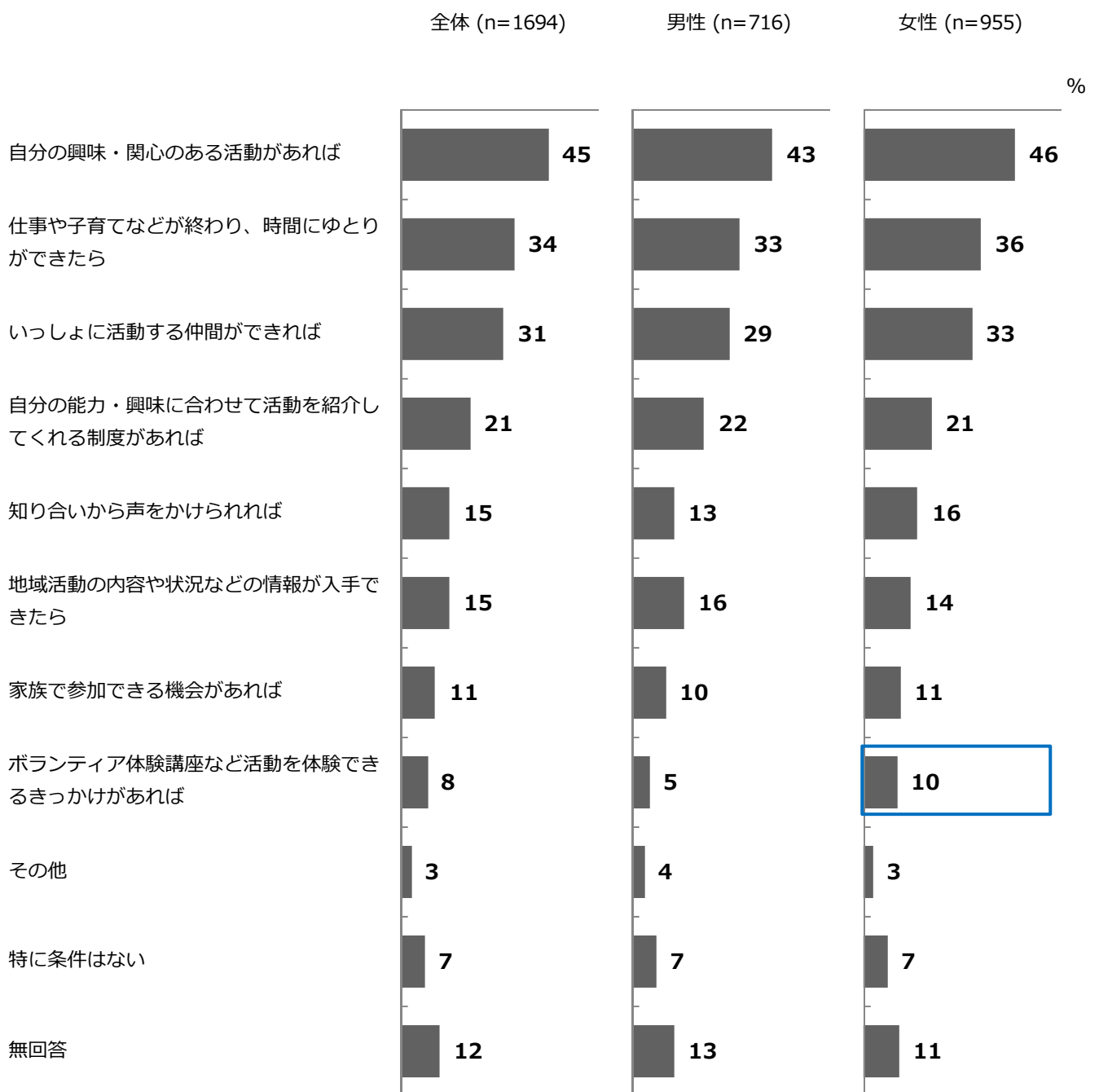


3 地域活動

【地域活動 参加条件（性別）】

- 女性は、「ボランティア体験講座など活動を体験できるきっかけがあれば」が男性よりも5ポイント高くなっています。それ以外の参加条件は、性別で大きな違いはありません。

問4 どういう条件があれば、地域活動に参加できそうですか？
 （「現在参加している」方は、どういった条件があれば、地域活動を続けられそうですか？）

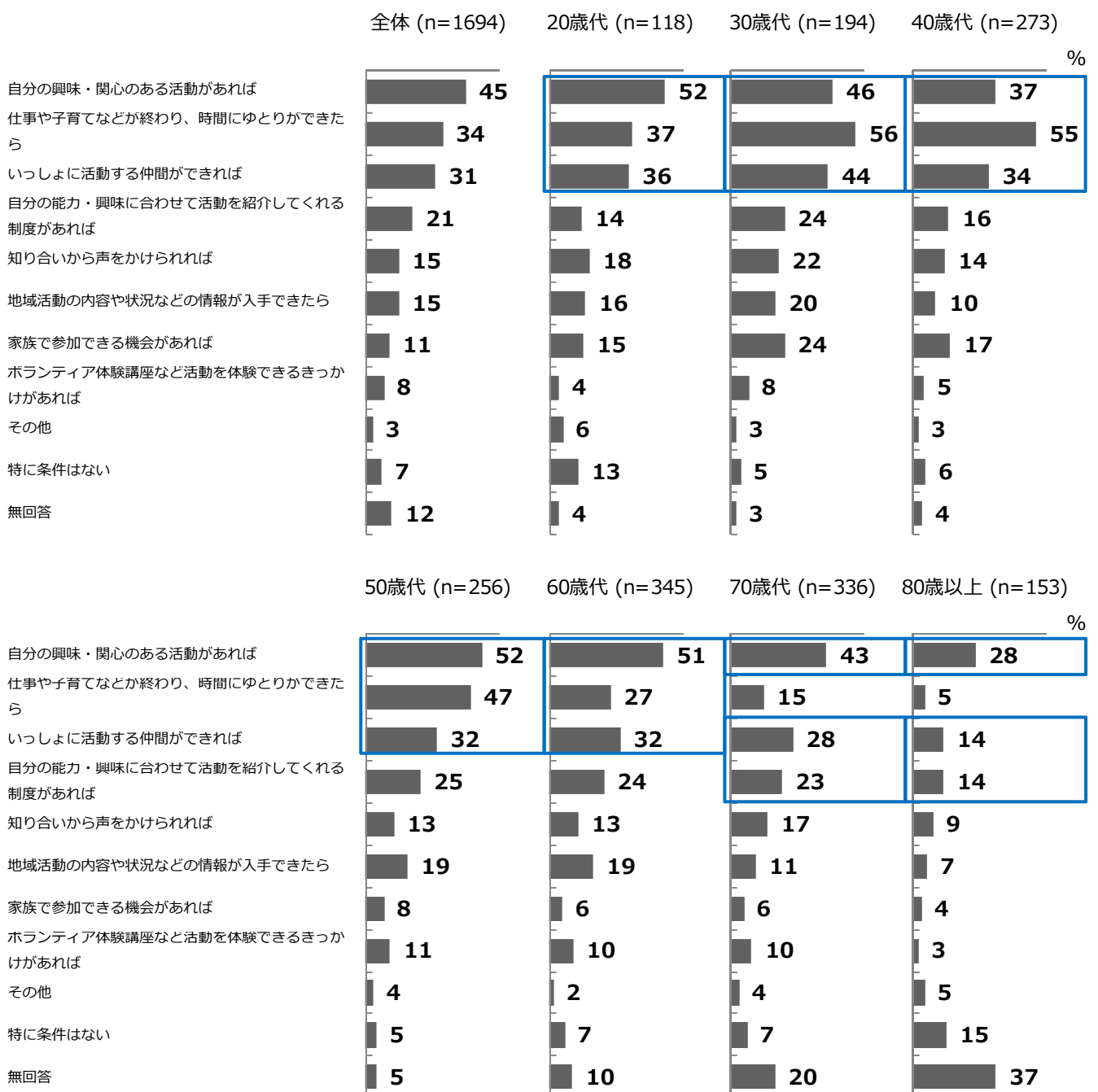


3 地域活動

【地域活動 参加条件（年代別）】

- 20歳代から60歳代は、「自分の興味・関心のある活動があれば」、「仕事や子育てなどが終わり、時間にゆとりができたなら」、「いっしょに活動する仲間ができれば」が共通して参加条件の上位3項目に入っています。
- 70歳代と80歳代は、時間のゆとりではなく、「自分の能力・興味に合わせて活動を紹介してくれる制度があれば」が条件の上位3項目に入ります。

問4 どういう条件があれば、地域活動に参加できそうですか？
 （「現在参加している」方は、どういった条件があれば、地域活動を続けられそうですか？）



□ = 各年代の上位3項目

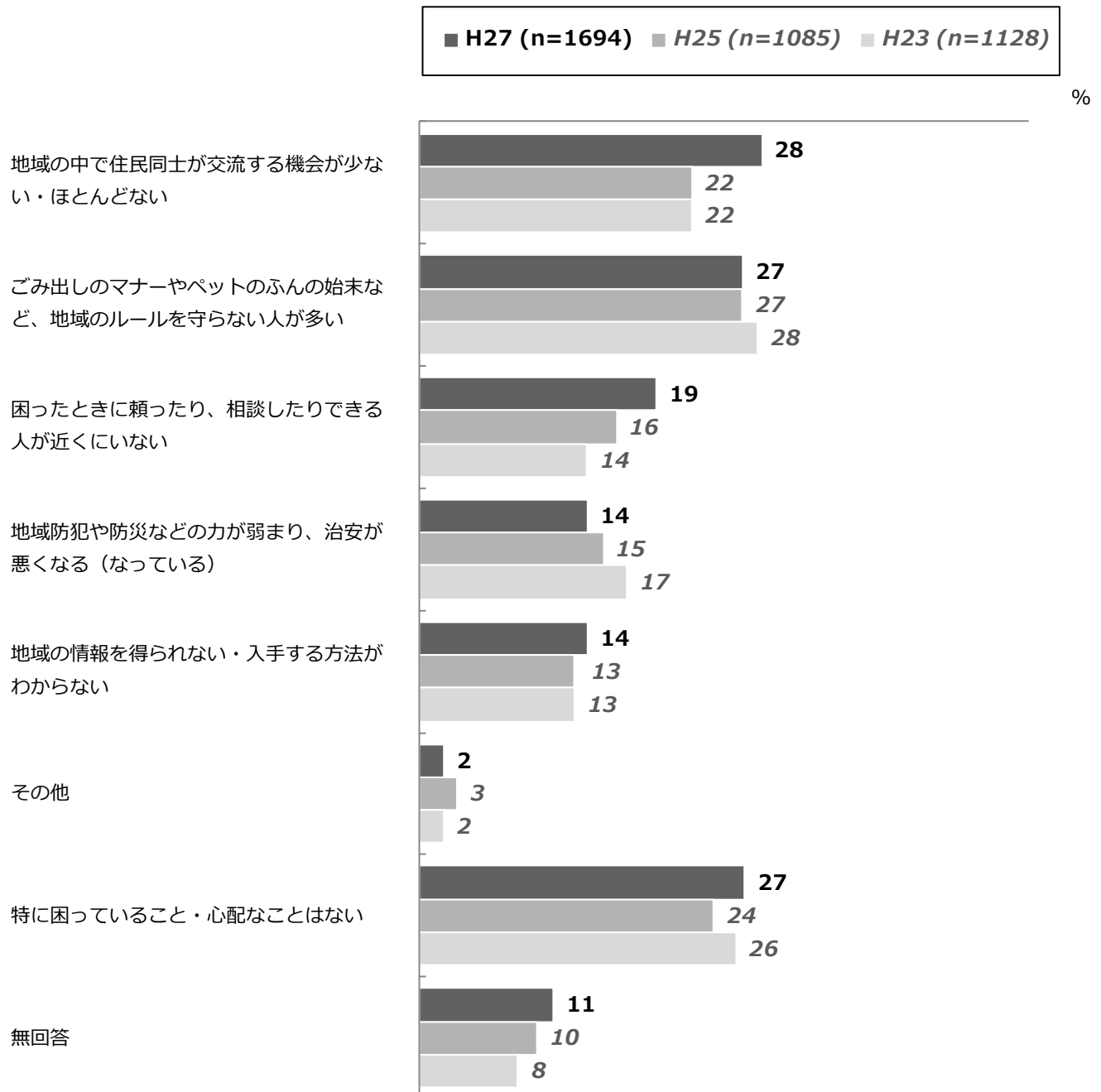
3 地域活動

【地域コミュニティ 困り事や心配事（経年比較）】

- 「地域の中で住民同士が交流する機会が少ない・ほとんどない」と「ごみ出しのマナーやペットのふんの始末など、地域のルールを守らない人が多い」に対して懸念を抱いている人が多い結果となっています。
- 「特に困っていること・心配なことはない」の回答率は、平成23年度から大きな変化はありません。

※ 回答方法を平成27年度から変更したため、平成25年度、平成23年度との比較は参考となります。平成27年は、該当するものを全て選んでもらったのに対し、平成25年度と平成23年度は、2つまで選択可の設定となっていました。

問5 近隣との関係が希薄化し、地域活動の担い手不足などにより地域コミュニティ（地域社会）の力が弱まっていると言われていますが、このような中であなたが困っていること、心配なことはどのようなことですか？【複数回答】

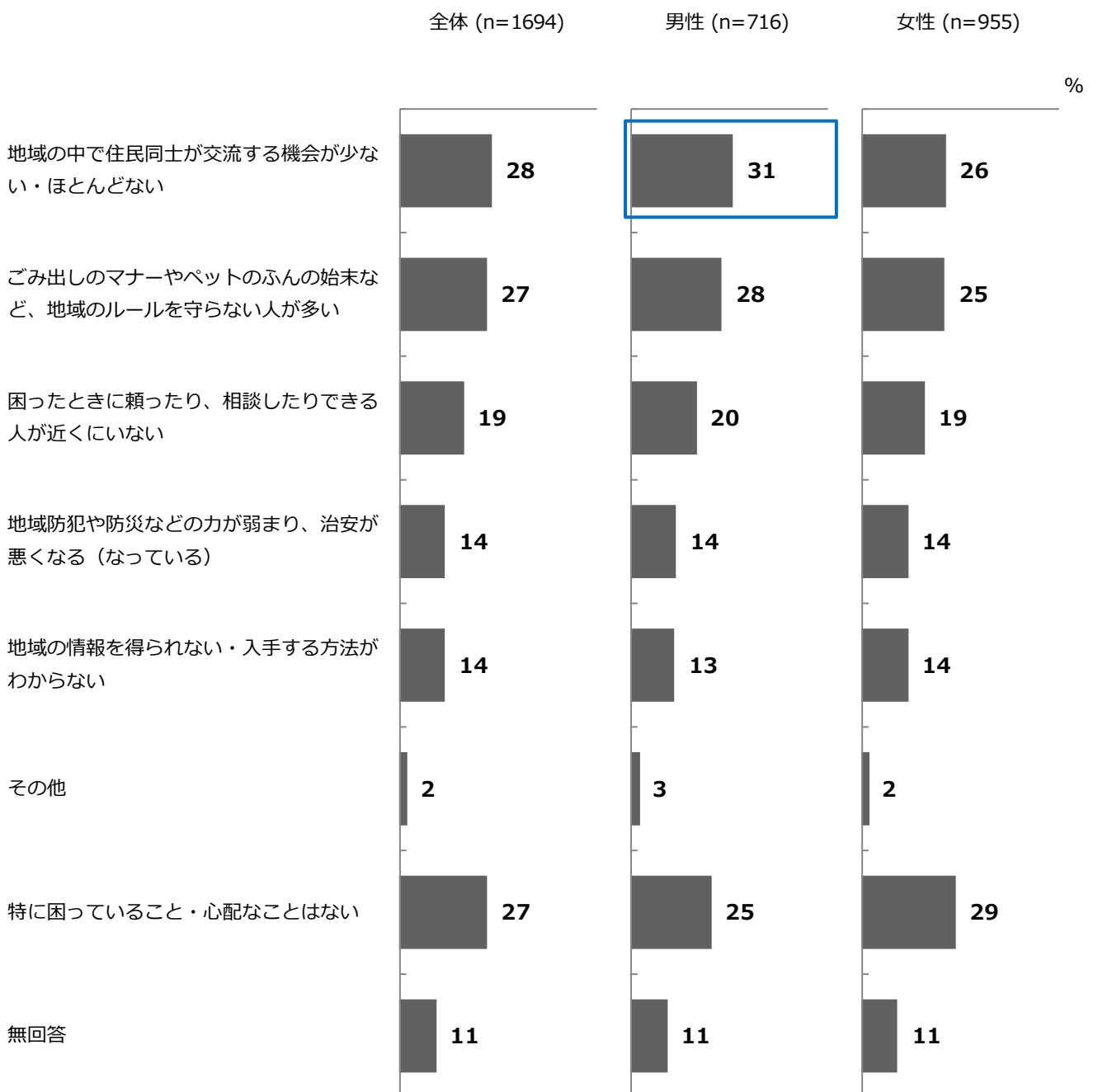


3 地域活動

【地域コミュニティ 困り事や心配事（性別）】

- 性別でみると、男性は「地域の中で住民同士が交流する機会が少ない・ほとんどない」の項目で女性を5ポイント上回ります。

問5 近隣との関係が希薄化し、地域活動の担い手不足などにより地域コミュニティ（地域社会）の力が弱まっていると言われていますが、このような中であなたが困っていること、心配なことはどのようなことですか？




3 地域活動

【地域コミュニティ 困り事や心配事（年代別）】

- 年代によって、地域コミュニティの困り事や心配事に違いが見られます。下記グラフ内に、全体と比較し5ポイント以上の差があった項目を線で囲みました。30歳代は、全体と比較し、ほとんどの項目で5ポイント以上高い結果となっています。

問5 近隣との関係が希薄化し、地域活動の担い手不足などにより
地域コミュニティ（地域社会）の力が弱まっていると言われていますが、
このような中であなたが困っていること、心配なことはどのようなことですか？



□ = 全体と比較し、+5ポイント以上の項目

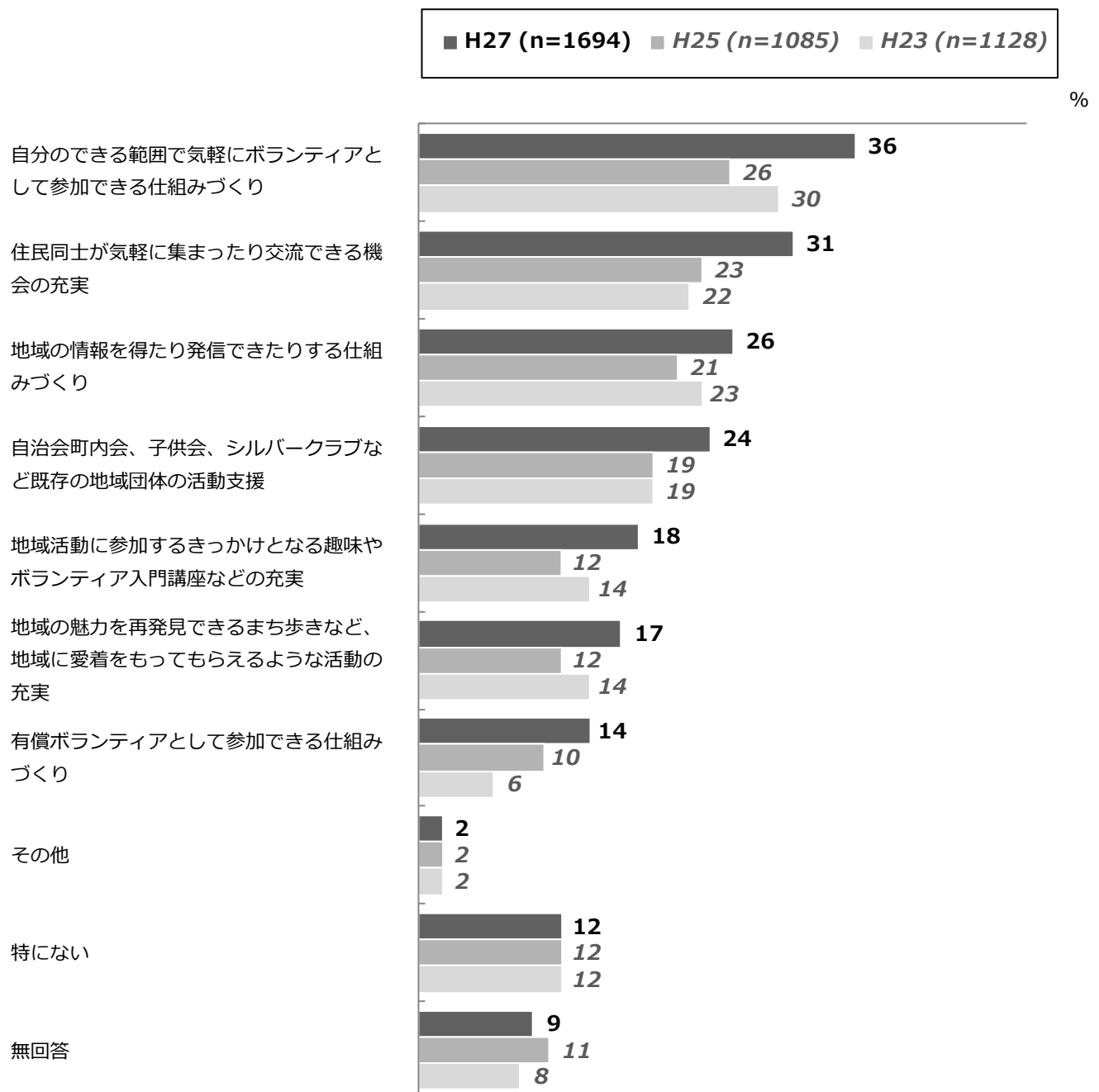
3 地域活動

【地域コミュニティ 強化が必要な点（経年比較）】

- 強化が必要な点は、「自分のできる範囲で気軽にボランティアとして参加できる仕組みづくり」(36%)、「住民同士が気軽に集まったり交流できる機会の充実」(31%)、「地域の情報を得たり発信できたりする仕組みづくり」(26%)が上位3項目に入っています。
- 「特にない」の割合は、平成23年度から変化はありません。

※ 回答方法を平成27年度から変更したため、平成25年度、平成23年度との比較は参考となります。
平成27年は、該当するものを全て選んでもらったのに対し、平成25年度と平成23年度は、2つまで選択可の設定となっていました。

問6 地域コミュニティ（地域社会）を強化し、地域での活動を充実させていくために、あなたはどのようなことが必要だと思いますか？【複数回答】

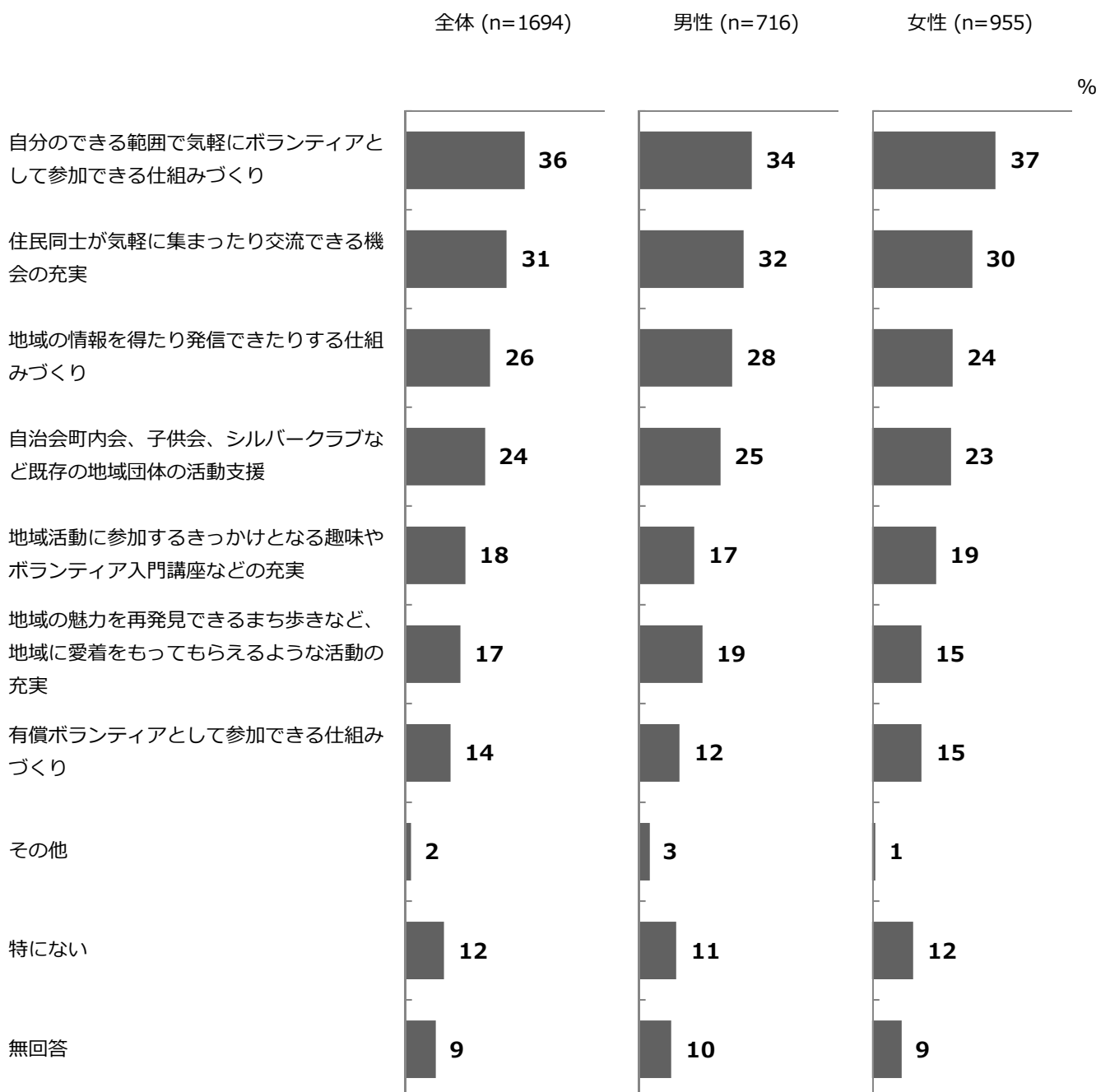


3 地域活動

【地域コミュニティ 強化が必要な点（性別）】

- 性別で、強化が必要な点に大きな違いは見られません。

問6 地域コミュニティ（地域社会）を強化し、地域での活動を充実させていくために、あなたはどのようなことが必要だと思いますか？

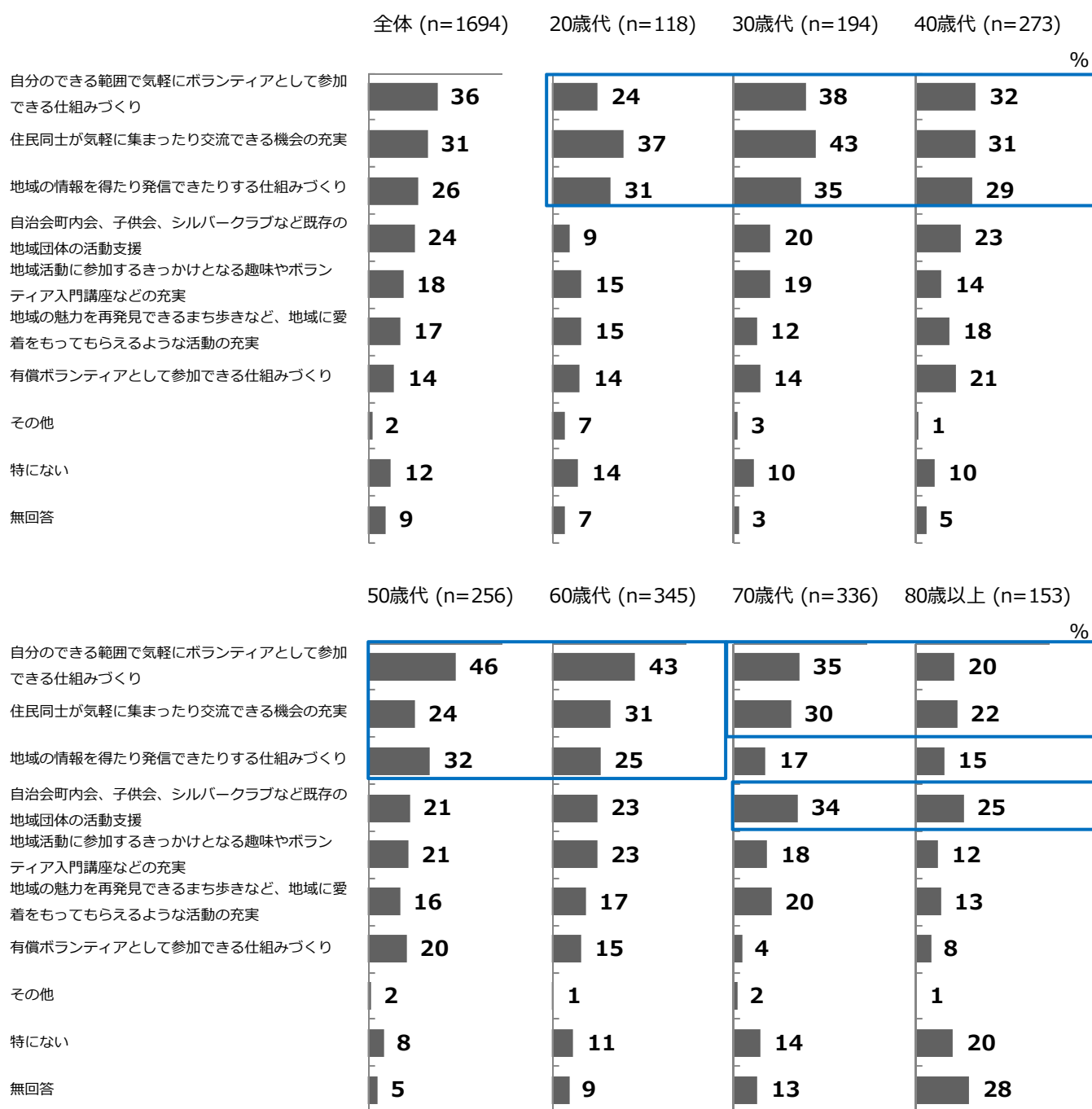


3 地域活動

【地域コミュニティ 強化が必要な点（年代別）】

- 年代別に強化が必要だと感じている項目が若干異なります。20歳代から60歳代は、「自分のできる範囲で気軽にボランティアとして参加できる仕組みづくり」、「住民同士が気軽に集まったり交流できる機会の充実」、「地域の情報を得たり発信できたりする仕組みづくり」が上位3項目に挙がっています。70歳代と80歳代では、地域情報に代わり「自治会町内会、子供会、シルバークラブなど既存の地域団体の活動支援」に対し必要性を高く感じています。

問6 地域コミュニティ（地域社会）を強化し、地域での活動を充実させていくために、あなたはどのようなことが必要だと思いますか？



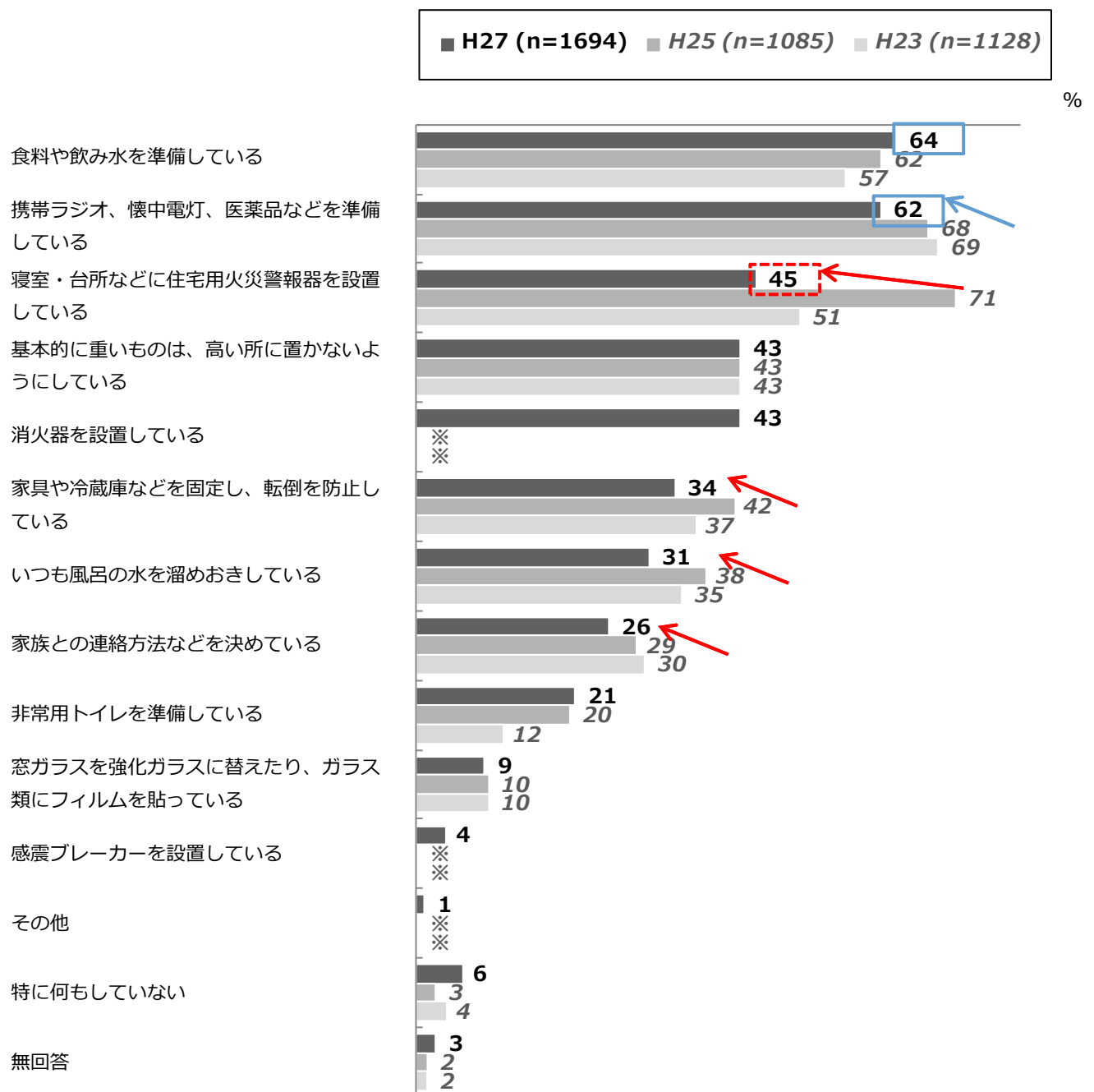
□ = 各年代の上位3項目

4 大地震などの災害に備えた対策

【災害への対策（経年比較）】

- 災害への対策として、「食料や飲み水を準備している」と「携帯ラジオ、懐中電灯、医薬品などを準備している」は6割を超え、実施率が高いです。
- 平成25年度と比較すると、実施率が減少した項目が目立ちます。特に、「寝室・台所などに住宅用火災警報器を設置している」が-26ポイントと大幅に減少しています。

問9 あなたの家では、地震や火災に備えて、どのような対策をとっていますか？【複数回答】



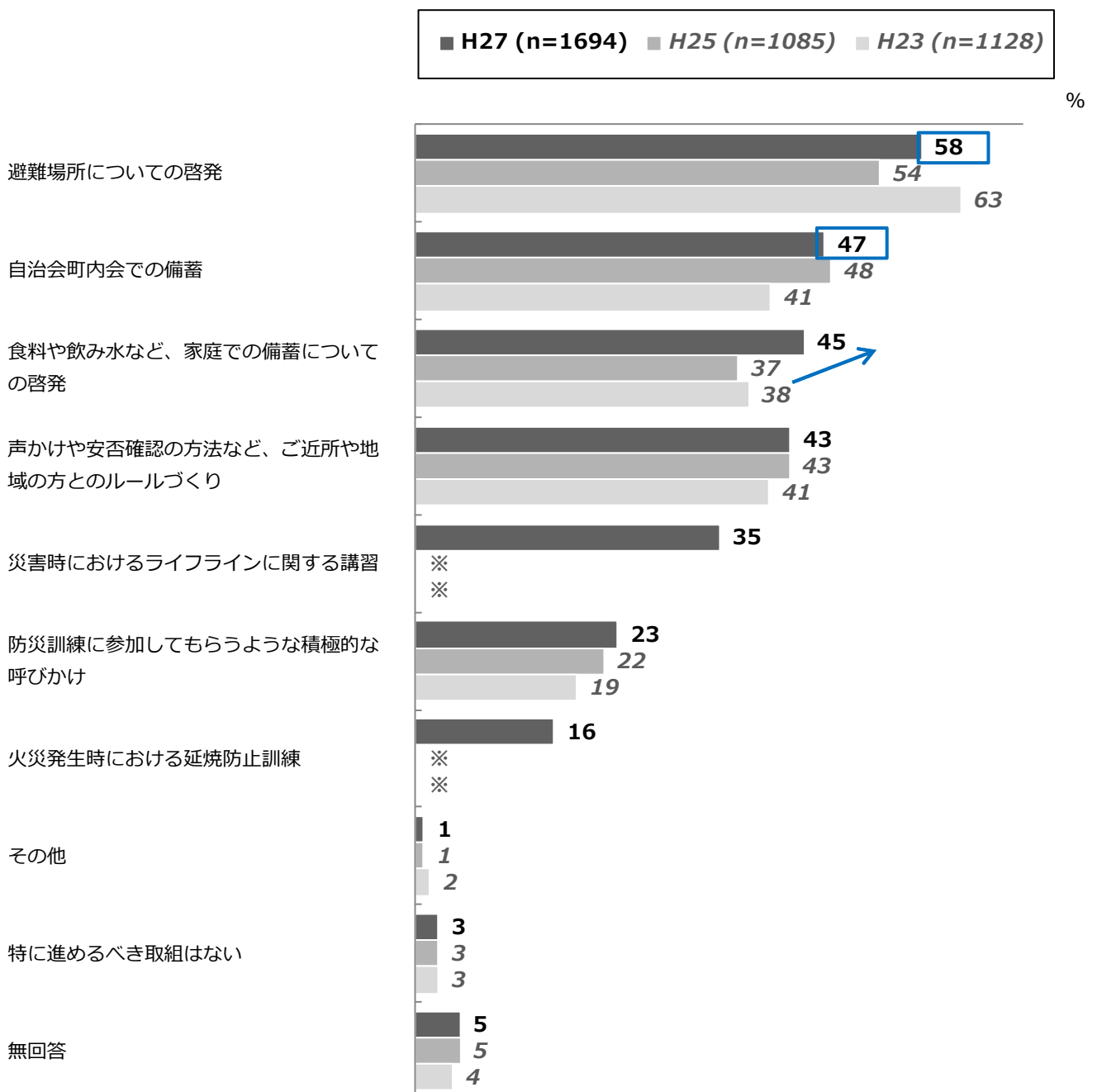
※「消火器を設置している」「感震ブレーカーを設置している」「その他」の項目は今回のみ聴取

4 大地震などの災害に備えた対策

【災害に備え自治会町内会がすすめるべき取組（経年比較）】

- 過去の調査と同様に「避難場所についての啓発」と「自治会町内会での備蓄」に対する要望が多い結果となっています。
- 平成25年度と比較し、「食料や飲み水など、家庭での備蓄についての啓発」は、8ポイント上昇しています。

問10 大地震などの災害に備え、今後、自治会町内会がどのような取組をすすめるべきだと思いますか？【複数回答】

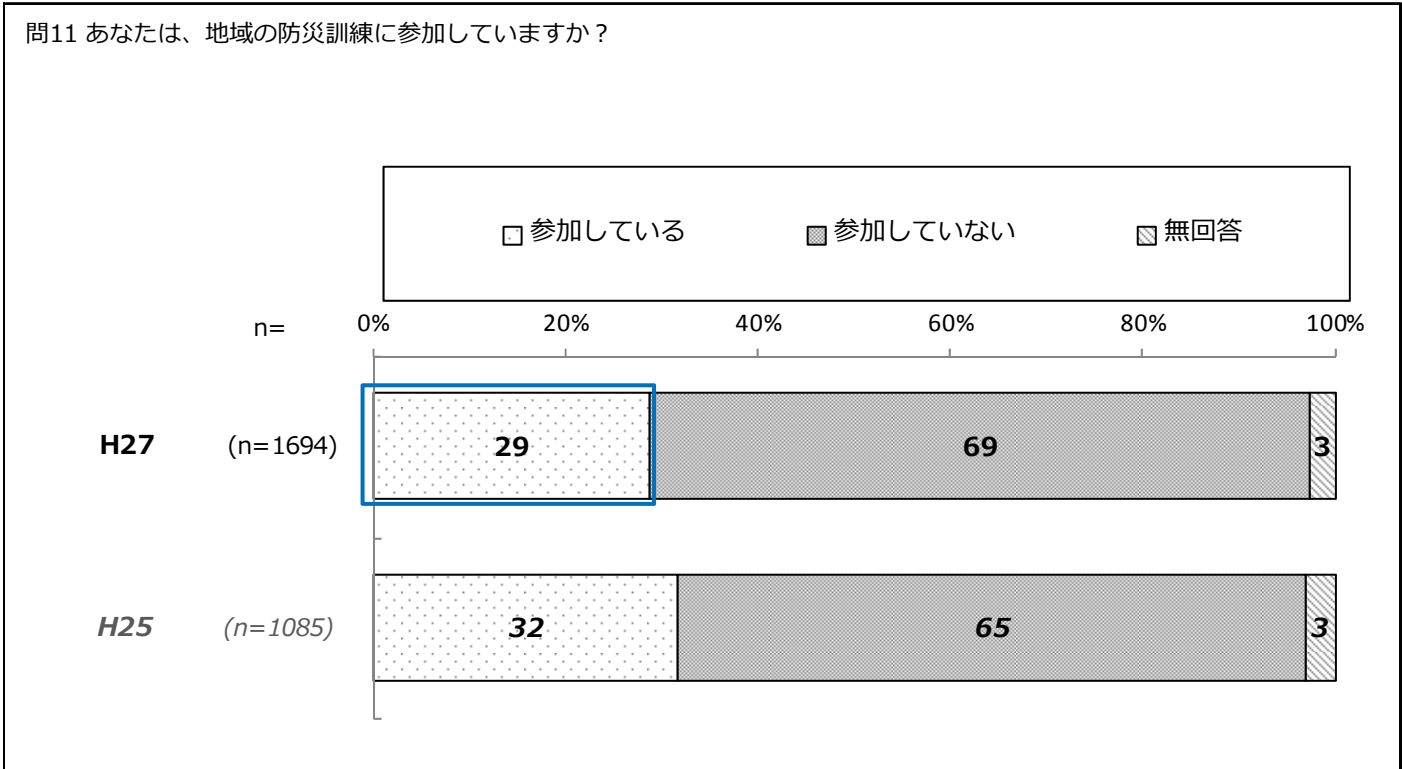


※「災害時におけるライフラインに関する講習」「火災発生時における延焼防止訓練」の項目は今回のみ聴取

4 大地震などの災害に備えた対策

【地域の防災訓練への参加有無】

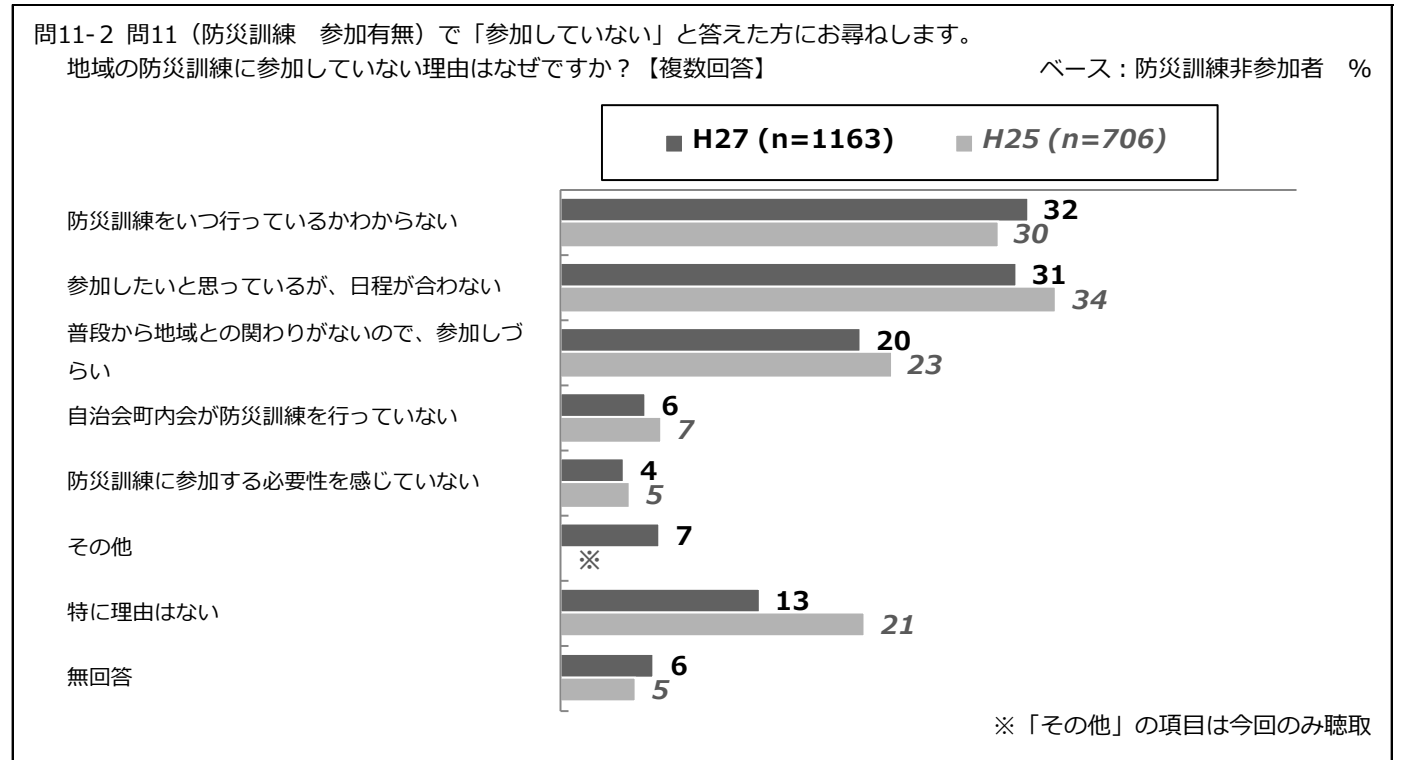
- 全体の29%が地域の防災訓練に参加しています。
- 平成25年度から参加率に大きな変化は見られません。



【地域防災訓練 不参加理由】

- 「防災訓練をいつ行っているかわからない」(32%)と「参加したいと思っているが、日程が合わない」(31%)が、主な不参加理由となっています。

※ 回答方法を平成27年度から変更したため、平成25年度との比較は参考となります。平成27年は、該当するものを全て選んでもらったのに対し、平成25年度は、3つまで選択可の設定となっていました。

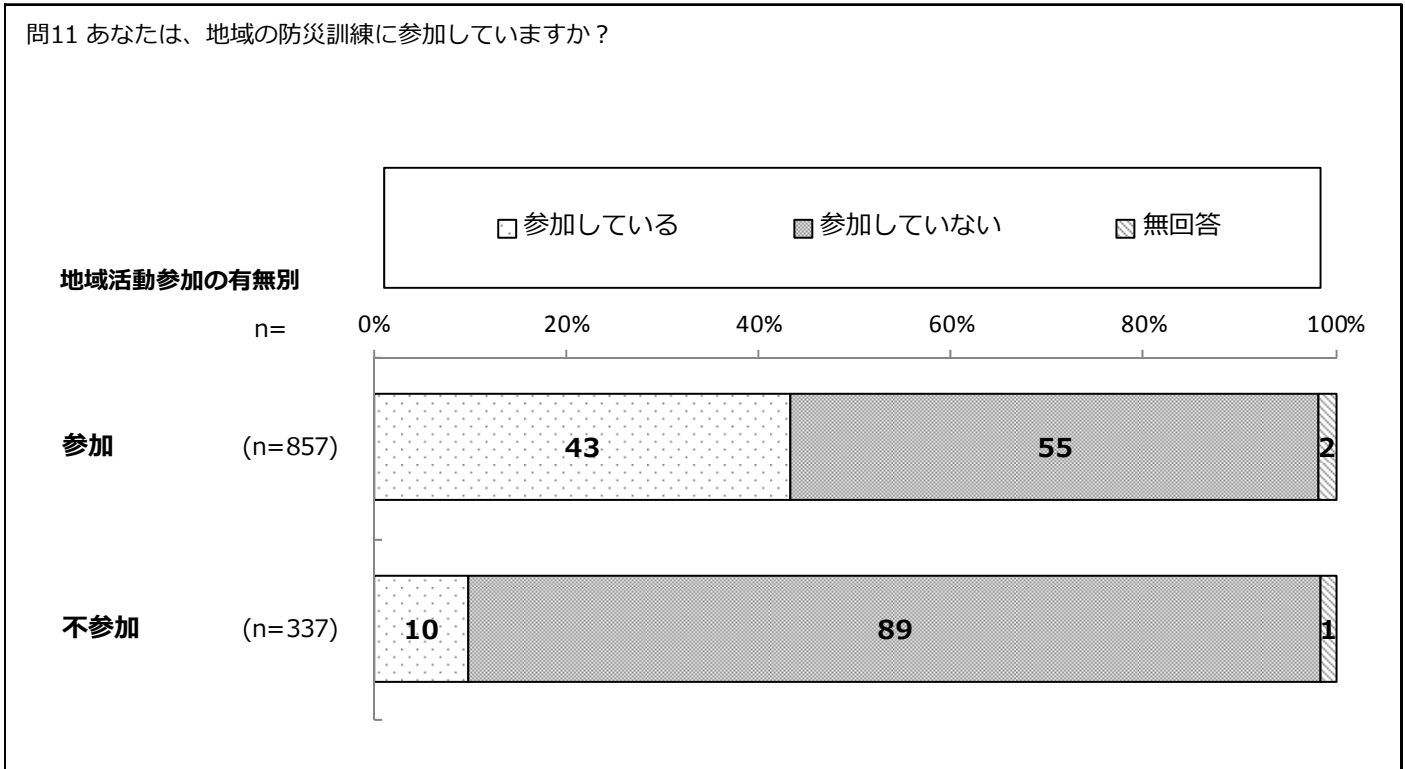


4 大地震などの災害に備えた対策

【地域活動への参加状況別 地域の防災訓練への参加状況】

- 地域活動へ参加している人※の地域の防災訓練への参加率は、43%です。一方で、地域活動へ不参加の人は、防災訓練への参加率も低く、10%に留まります。

※問2①で1つでも地域活動に参加していると回答した人



イザという時、役に立つのは地域の絆 ～自治会町内会の活動は“みなさんをつなぐ”役割をしています！～

自治会町内会は、その地域に暮らす人たちが協力しながら、安全で安心して暮らせるまちづくりを目指して、活動している組織です。

<自治会町内会の活動内容>

- 子育て支援、高齢者の見守り等の支えあいの活動
- お祭り、運動会等を通じた住民相互のふれあいづくり
- ごみの分別収集の推進、集積場所や公園などの清掃
- 夜道を照らす防犯灯の設置、防犯パトロールの実施
- 防災訓練、減災に向けた啓発活動 等



港南区 自治会

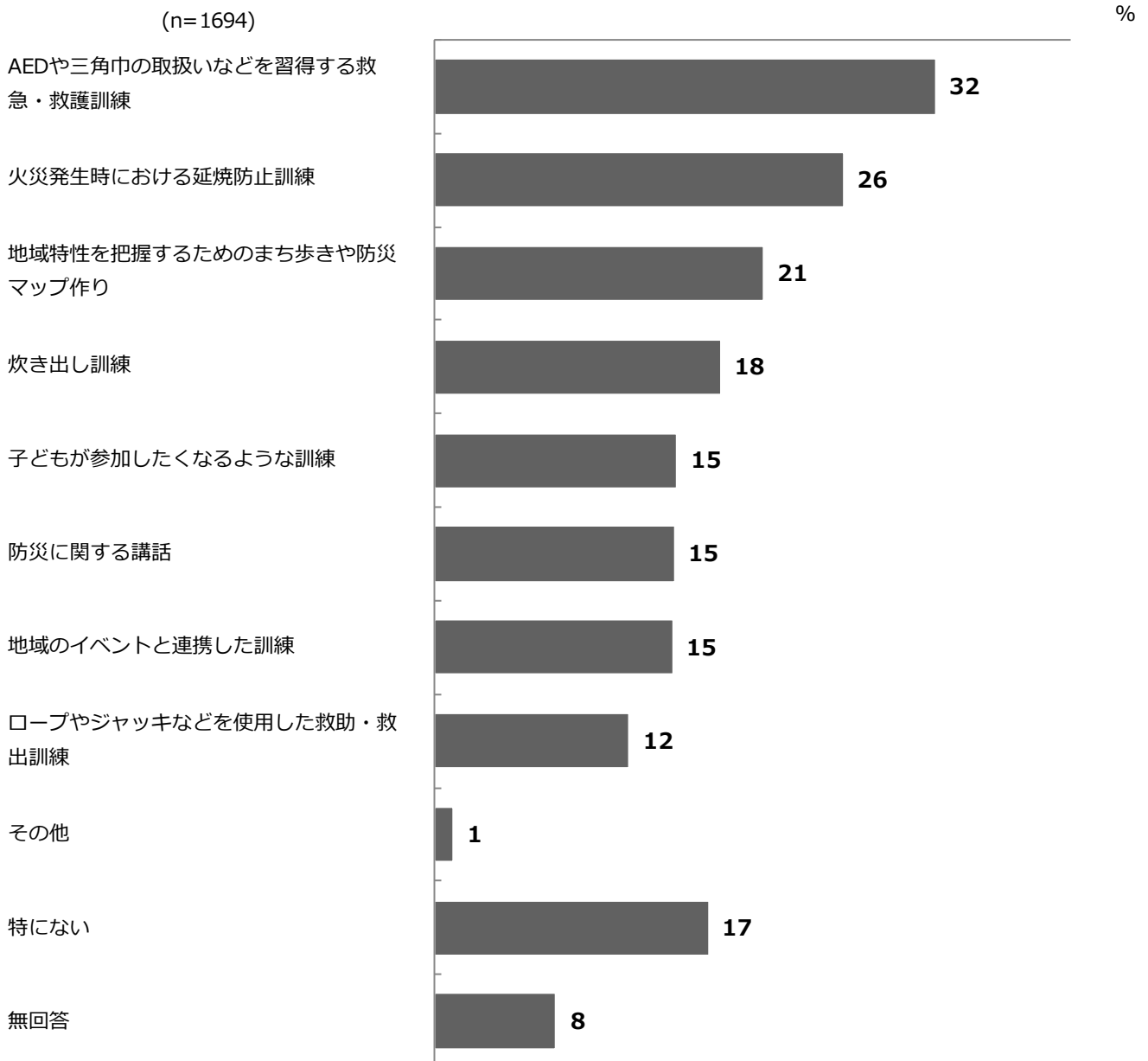
検索

4 大地震などの災害に備えた対策

【参加してみたい防災訓練】

- 参加してみたい防災訓練は、「AEDや三角巾の取扱いなどを習得する救急・救護訓練」が最も高く32%、次いで、「火災発生時における延焼防止訓練」が26%と多くなっています。

問12 あなたは、どのような防災訓練に参加してみたいですか？【複数回答】

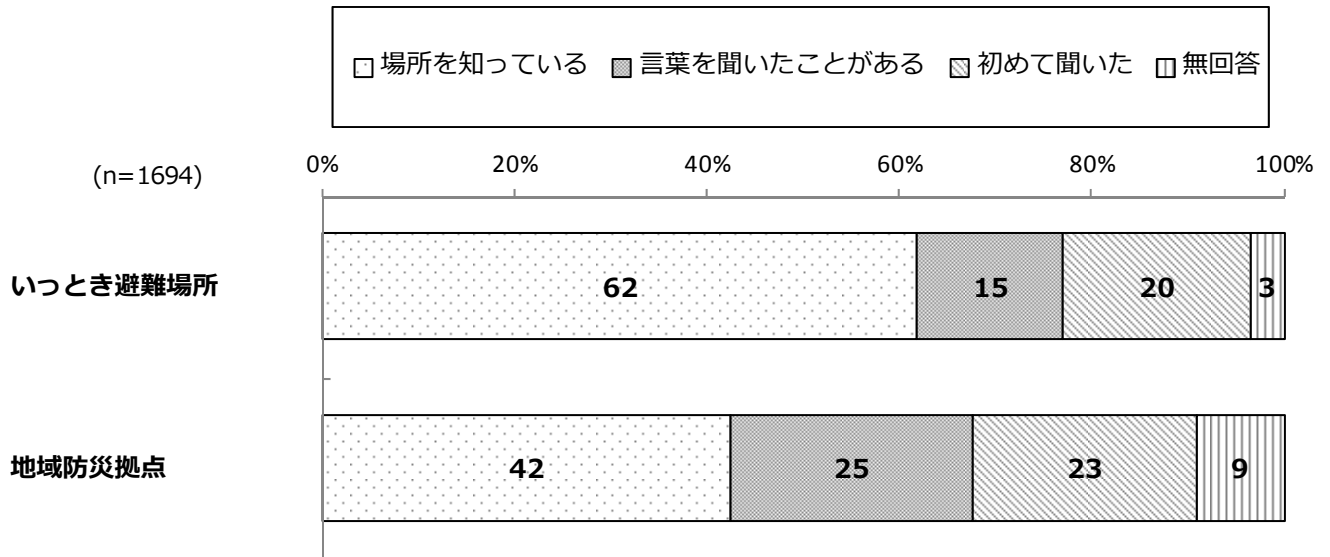


4 大地震などの災害に備えた対策

【いつとき避難場所と地域防災拠点の認知】

- 「いつとき避難場所」の場所まで認知している率は62%、「地域防災拠点」の場所まで認知している率は42%となっています。

問13 あなたのお住まいの地域のいつとき避難場所、地域防災拠点について、どの程度知っていますか？



<いつとき避難場所>

地震発生後にお互いの安否を確認し、近くにお住いの方がいったん集まる場所です。場所や仕組みは自治会や町内会で決められています。



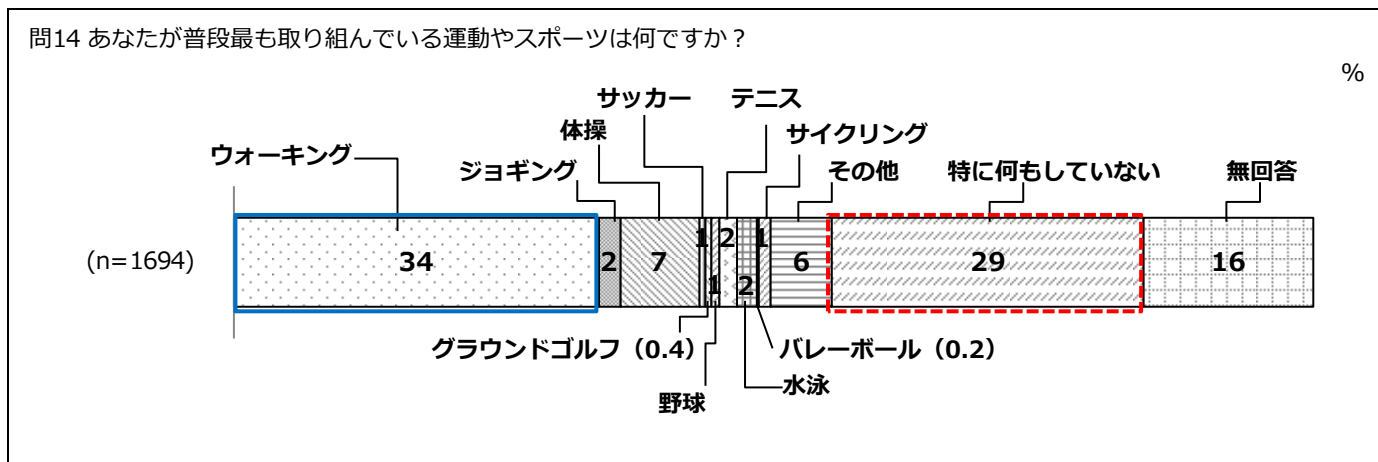
<地域防災拠点>

いつとき避難場所に避難した後、ご自宅が倒壊または倒壊の危険があり、自宅での生活ができないときに、避難生活を送る場所です。

5 健康づくり

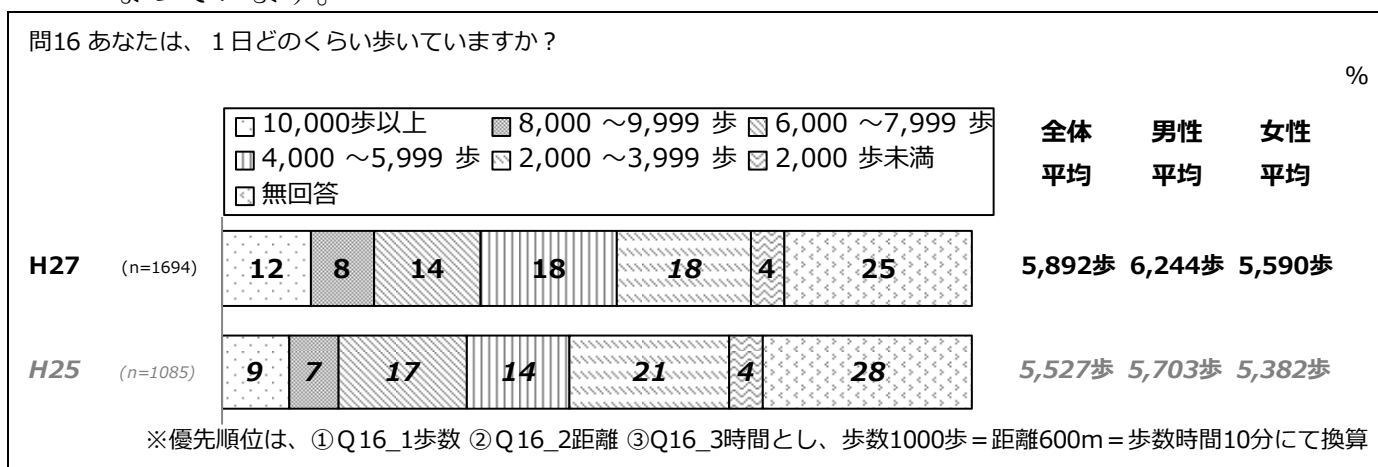
【普段取り組んでいる運動】

- 普段取り組んでいる運動は、「ウォーキング」が最も多く34%でした。一方で、「特に何もしていない」の割合も約3割を占めます。



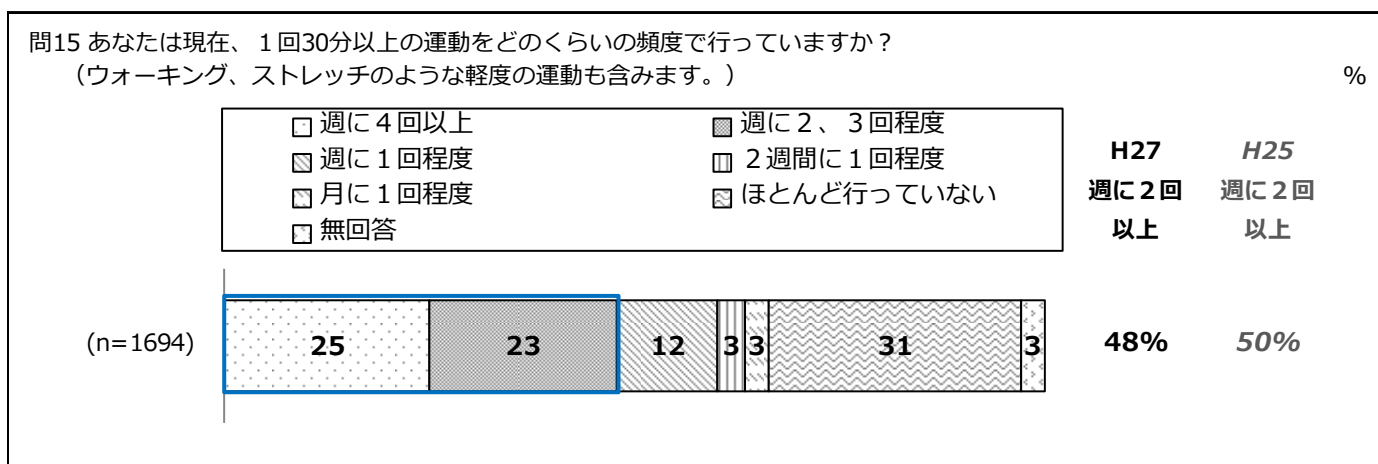
【一日の平均歩数】

- 全体の一日の平均歩数は、5,892歩。男性の方が、女性よりも平均歩数が多くなっています。



【運動頻度】

- 運動を週に2回以上している人は、全体の48%を占めます。

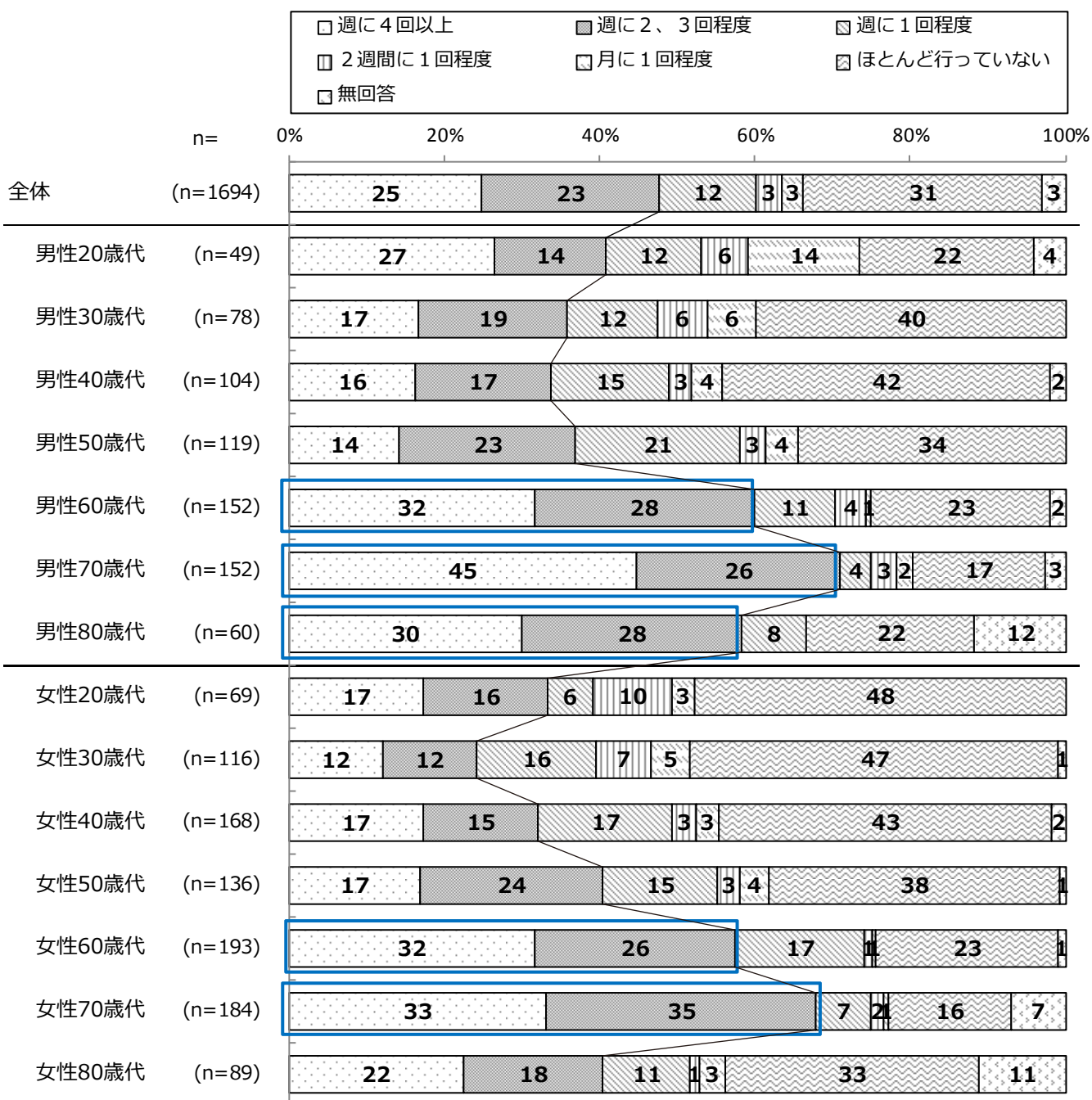


5 健康づくり

【運動頻度】

- 男性60歳～80歳代と女性60歳～70歳代で、運動を週に2回以上している人の割合が全体と比較し高くなっています。

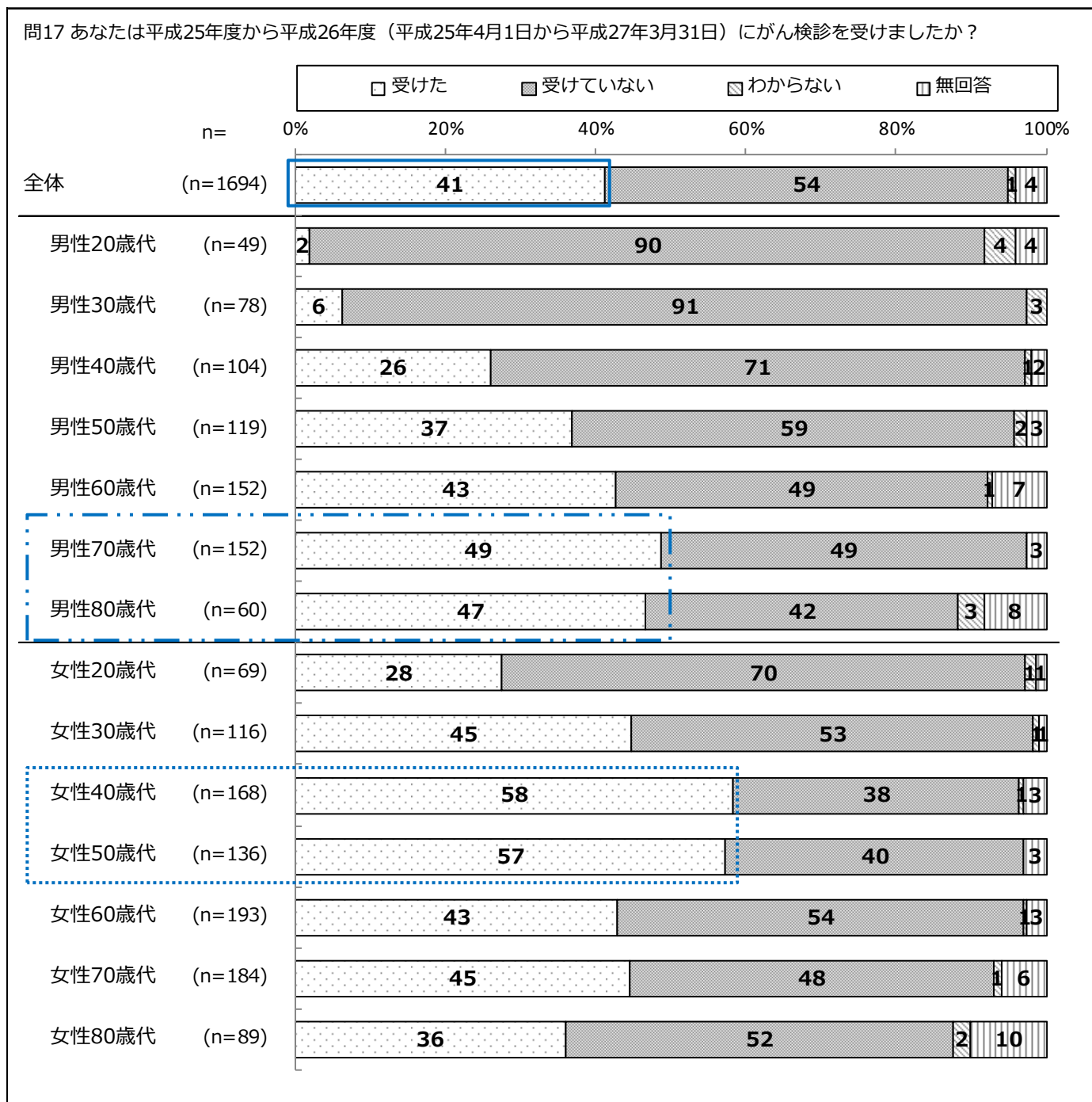
問15 あなたは現在、1回30分以上の運動をどのくらいの頻度で行っていますか？
(ウォーキング、ストレッチのような軽度の運動も含みます。)



5 健康づくり

【がん検診の受診有無】

- 全体の41%が、平成25年度から平成26年度の間にごがん検診を受けたと回答しています。がん検診の受診率は、性年代別に差が見られます。男性は、70歳代以上の受診率が高く、女性は40歳代と50歳代で受診率が高い点が特徴です。



健康寿命を伸ばすチャレンジ ～いつまでも元気に自分らしい毎日を～

「1日8,000歩 速歩き20分」の活動が老化や病気の予防の目安（※）

とされています（活動には、外出や家事も含まれます。）。

また、日本人の2人に1人はがんになると言われていますが、「定期的ながん検診受診」とともに、「適度に運動」することもがん予防に効果的です。

運動不足の方は、手軽にできるウォーキングから始めてみませんか。

※ 中之条研究（東京都健康長寿医療センター 青柳幸利氏）より

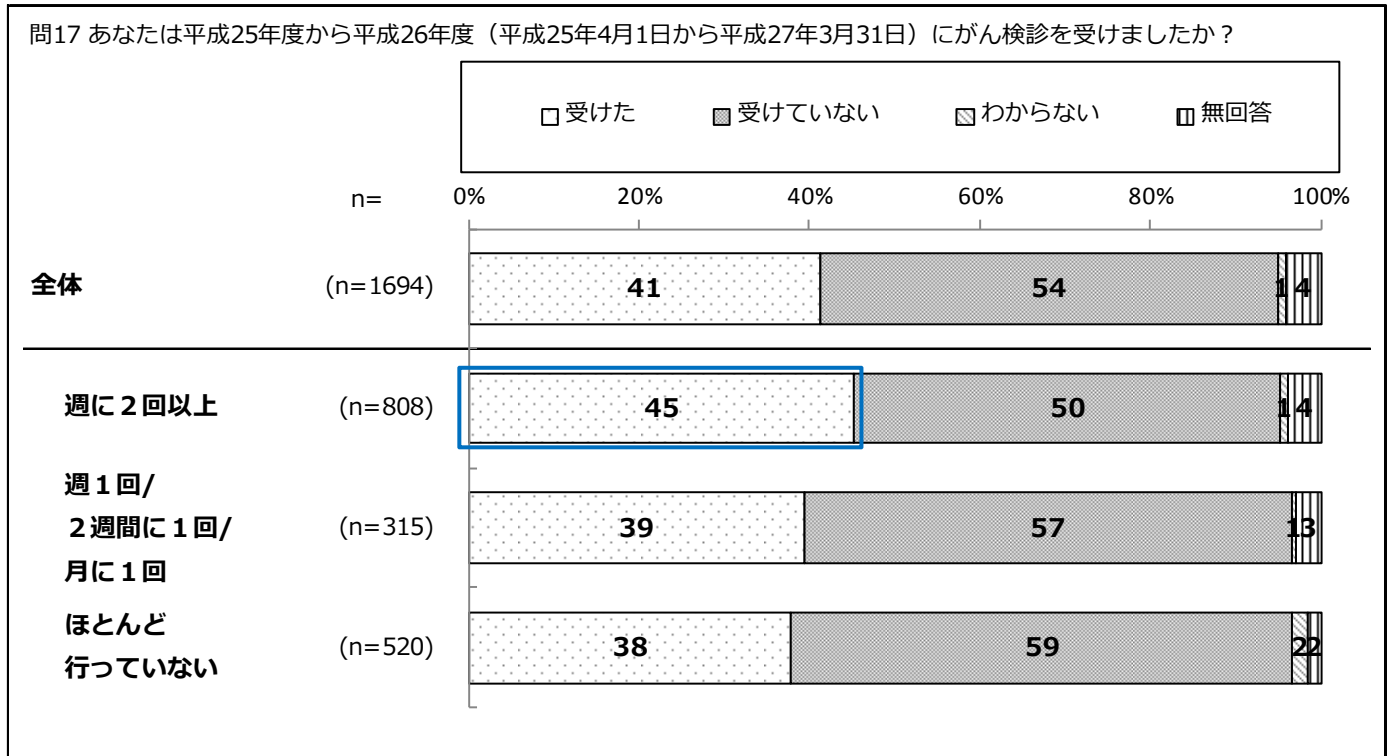


港南区ウォーキング推進
キャラクターひまわりくん

5 健康づくり

【運動頻度別 がん検診の受診有無】

- 「週に2回以上」運動をしている人は、運動頻度の少ない人やほとんど行っていない人と比較し、がん検診の受診率が高い結果となっています。



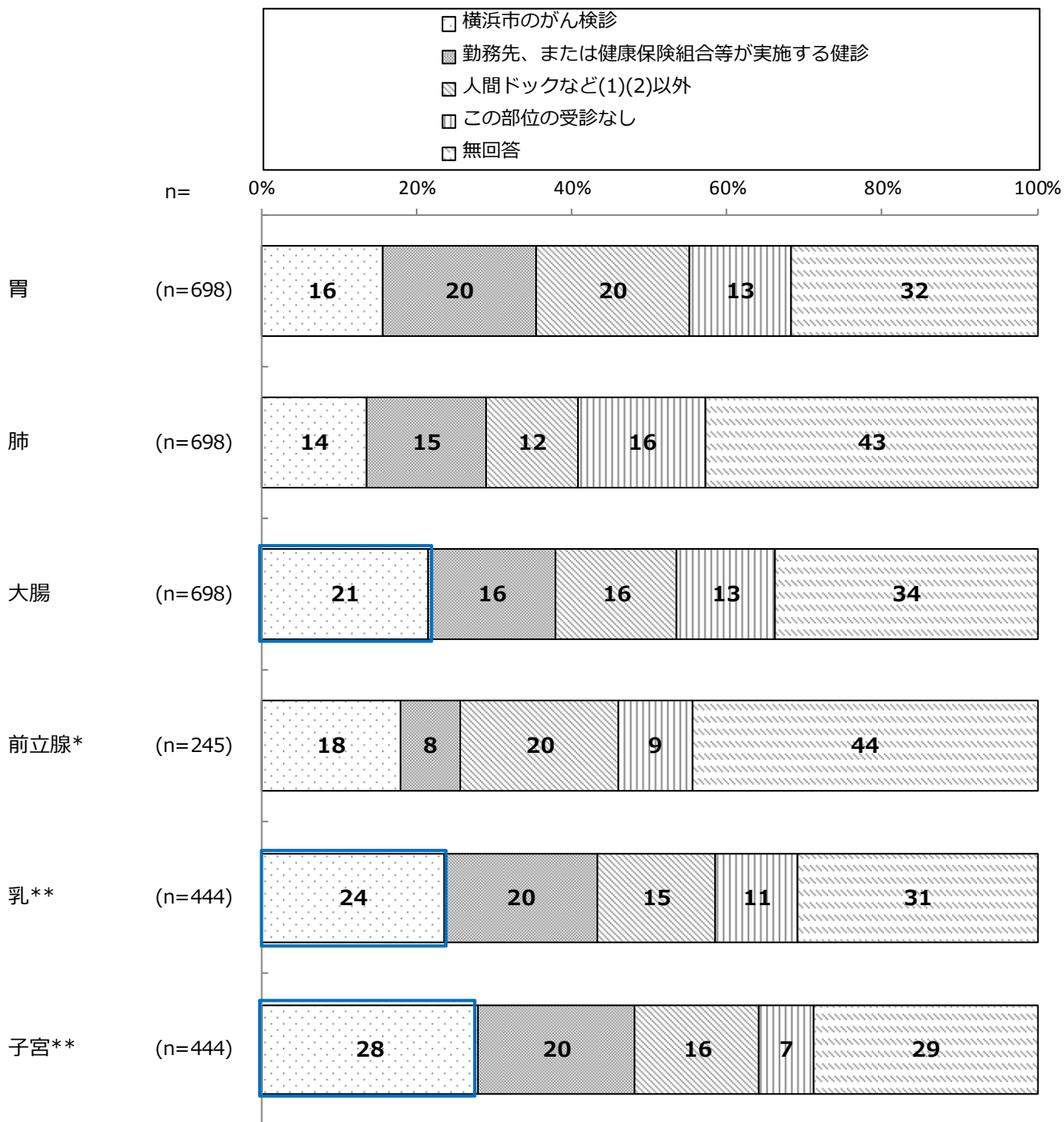
5 健康づくり

【がん検診の受診場所】

- 「大腸」、「乳」、「子宮」は、横浜市のがん検診を利用している率が2割を超えています。

問18 問17（がん検診の受診）有と回答された方にお尋ねします。あなたのがん検診をどこで受けましたか？

前立腺*ベース：男性、乳**/子宮**ベース：女性回答者

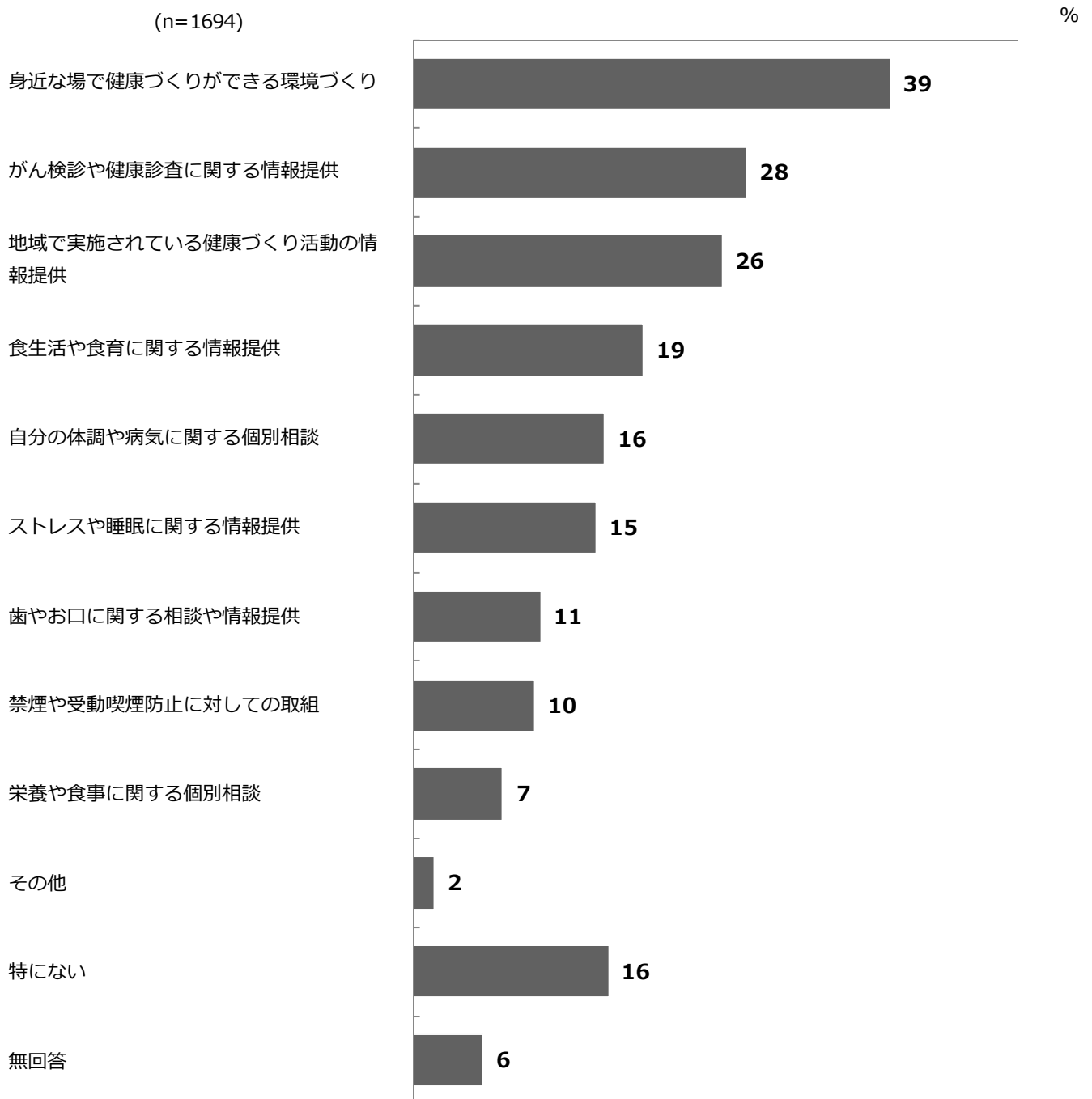


5 健康づくり

【健康づくりに対する港南区の強化点】

- 健康づくりにおける港南区への要望として、「身近な場で健康づくりができる環境づくり」が39%と最も高くなっています。次いで、「がん検診や健康診査に関する情報提供」が28%、「地域で実施されている健康づくり活動の情報提供」が26%と続きます。

問19 今後、健康づくりに取り組むために港南区で力を入れてほしいものは何ですか？



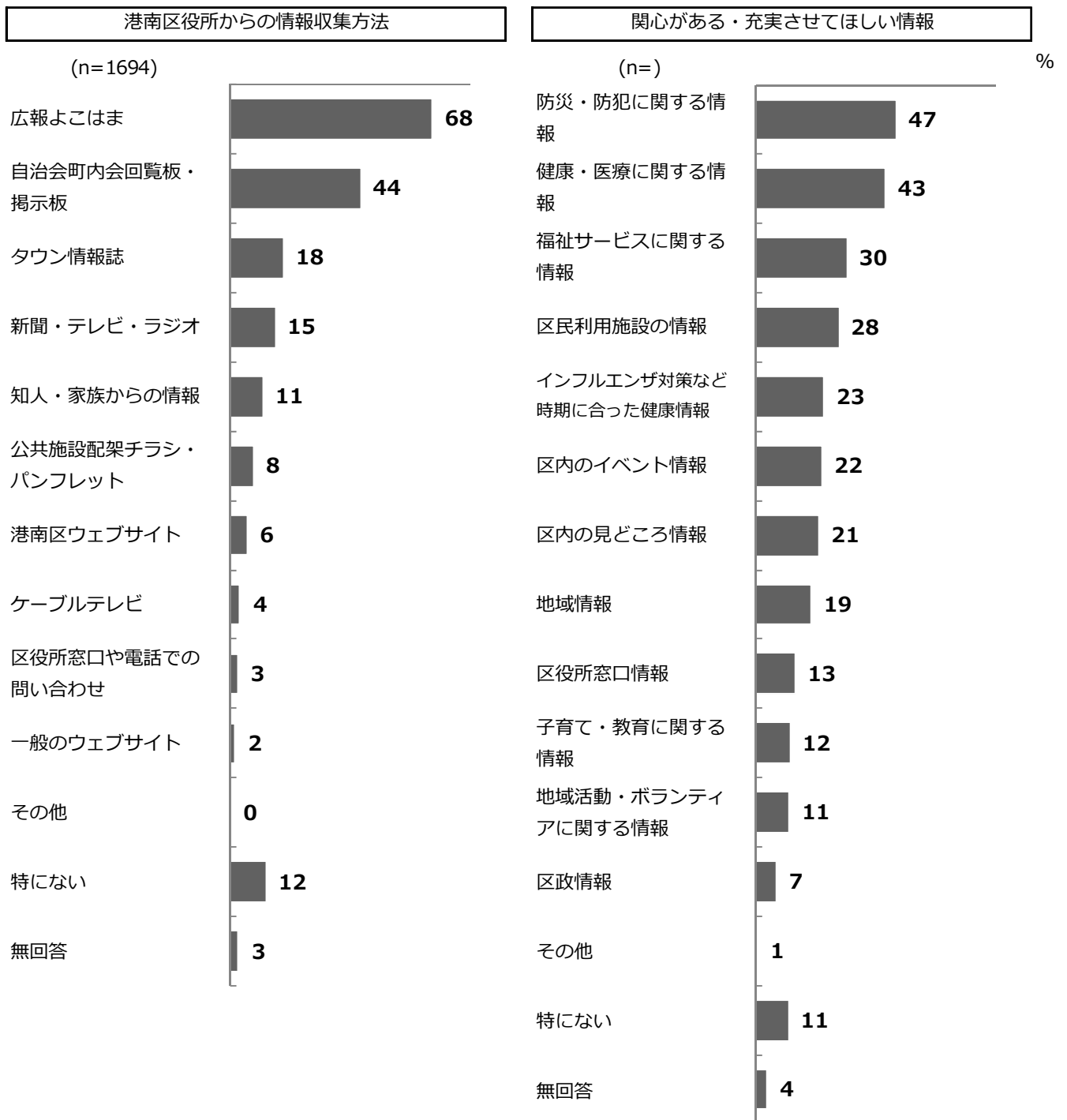
6 港南区役所からの情報

【港南区役所からの情報収集方法、関心がある・充実させてほしい情報】

- 港南区役所の情報は、「広報よこはま」から得ている人が最も多く68%に達しています。次いで、「自治会町内会回覧板・掲示板」が44%と多くなっています。
- 関心がある情報・充実させてほしい情報は、「防災・防犯に関する情報」(47%)が最も多く、次に「健康・医療に関する情報」(43%)が多くなっています。

問20 あなたは、港南区役所の情報（事業・イベント・防災など）を何から得ていますか？

問21 港南区役所から発信される情報のうち、関心のある情報や充実させてほしい情報は？

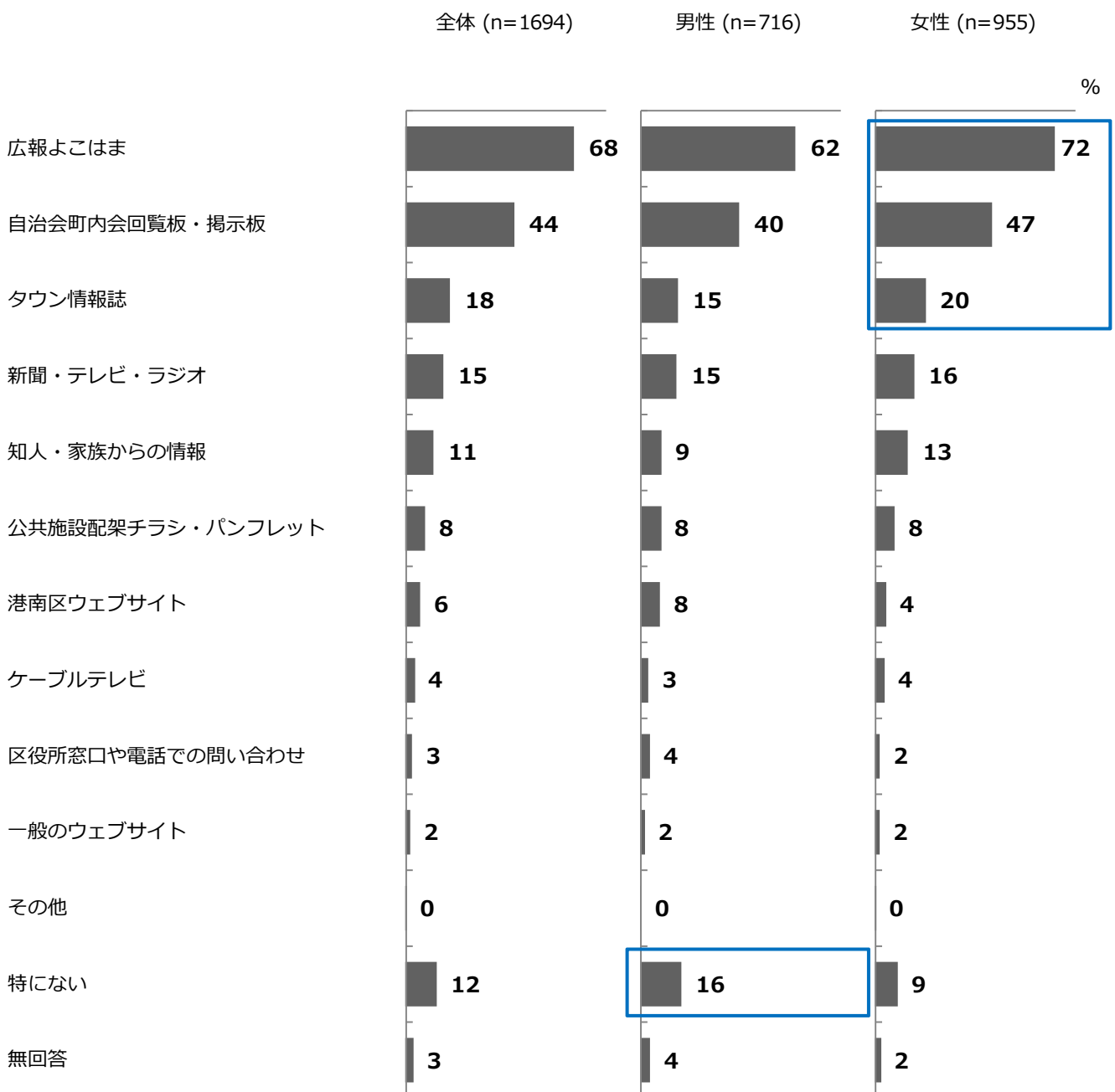


6 港南区役所からの情報

【港南区役所からの情報収集方法（性別）】

- 港南区役所からの情報収集方法は、性別で差が見られます。男性は、「特にない」の回答が女性よりも7ポイント高くなっています。一方、女性は、「広報よこはま」、「自治会町内会回覧板・掲示板」、「タウン情報誌」の利用率が男性と比較し5ポイント以上高くなっています。

問20 あなたは、港南区役所の情報（事業・イベント・防災など）を何から得ていますか？

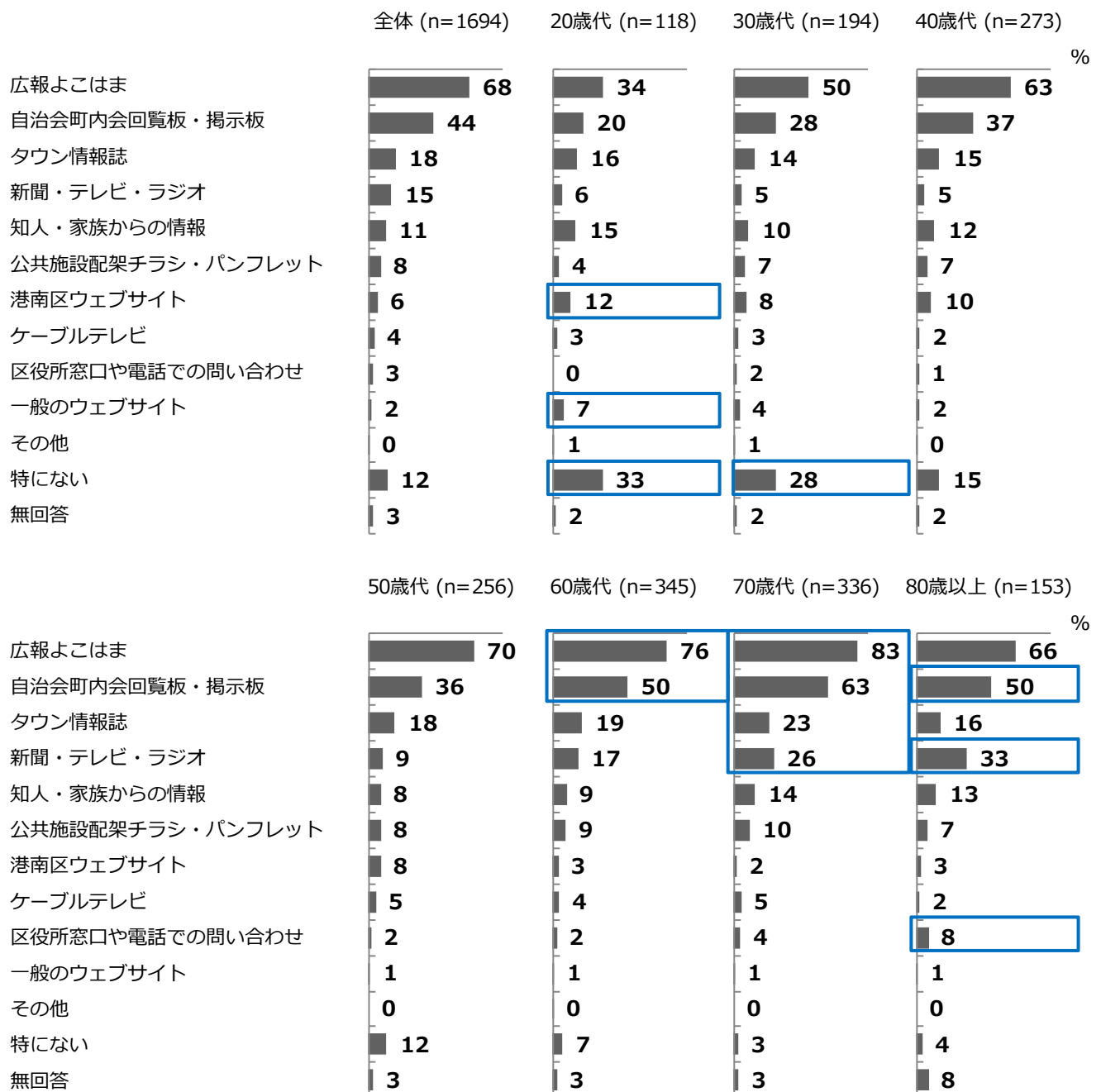


6 港南区役所からの情報

【港南区役所からの情報収集方法（年代別）】

- 年代別に情報収集方法の違いが見られます。20歳代と30歳代は、「特にない」の回答が全体と比較し多いのが特徴です。また、20歳代は、港南区及び一般のウェブサイトの利用率が全体と比較し高い点が特徴です。
- 70歳代は、積極的に情報収集をしており、「広報よこはま」、「自治会町内会回覧板・掲示板」、「タウン情報誌」、「新聞・テレビ・ラジオ」の利用率が全体よりも5ポイント以上高くなっています。
- 80歳代は、他の年代よりも、「新聞・テレビ・ラジオ」と「区役所窓口や電話での問い合わせ」の回答率が高くなっています。

問20 あなたは、港南区役所の情報（事業・イベント・防災など）を何から得ていますか？

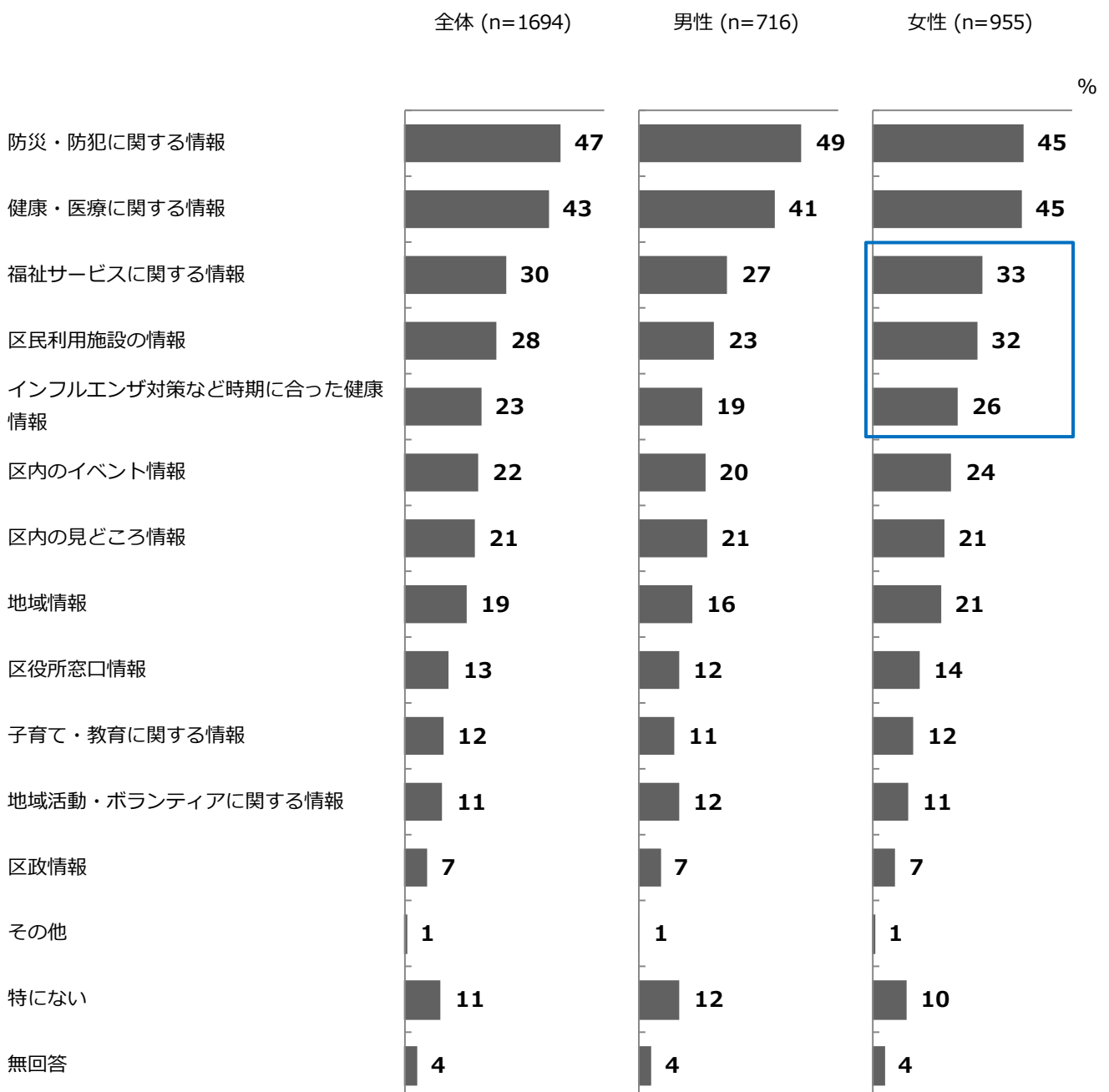


6 港南区役所からの情報

【関心がある・充実させてほしい情報（性別）】

- 女性は、「福祉サービスに関する情報」、「区民利用施設の情報」、「インフルエンザ対策など時期に合った健康情報」に対する関心度が男性よりも6ポイント以上高くなっています。

問21 港南区役所から発信される情報のうち、関心のある情報や充実させてほしい情報は何か？

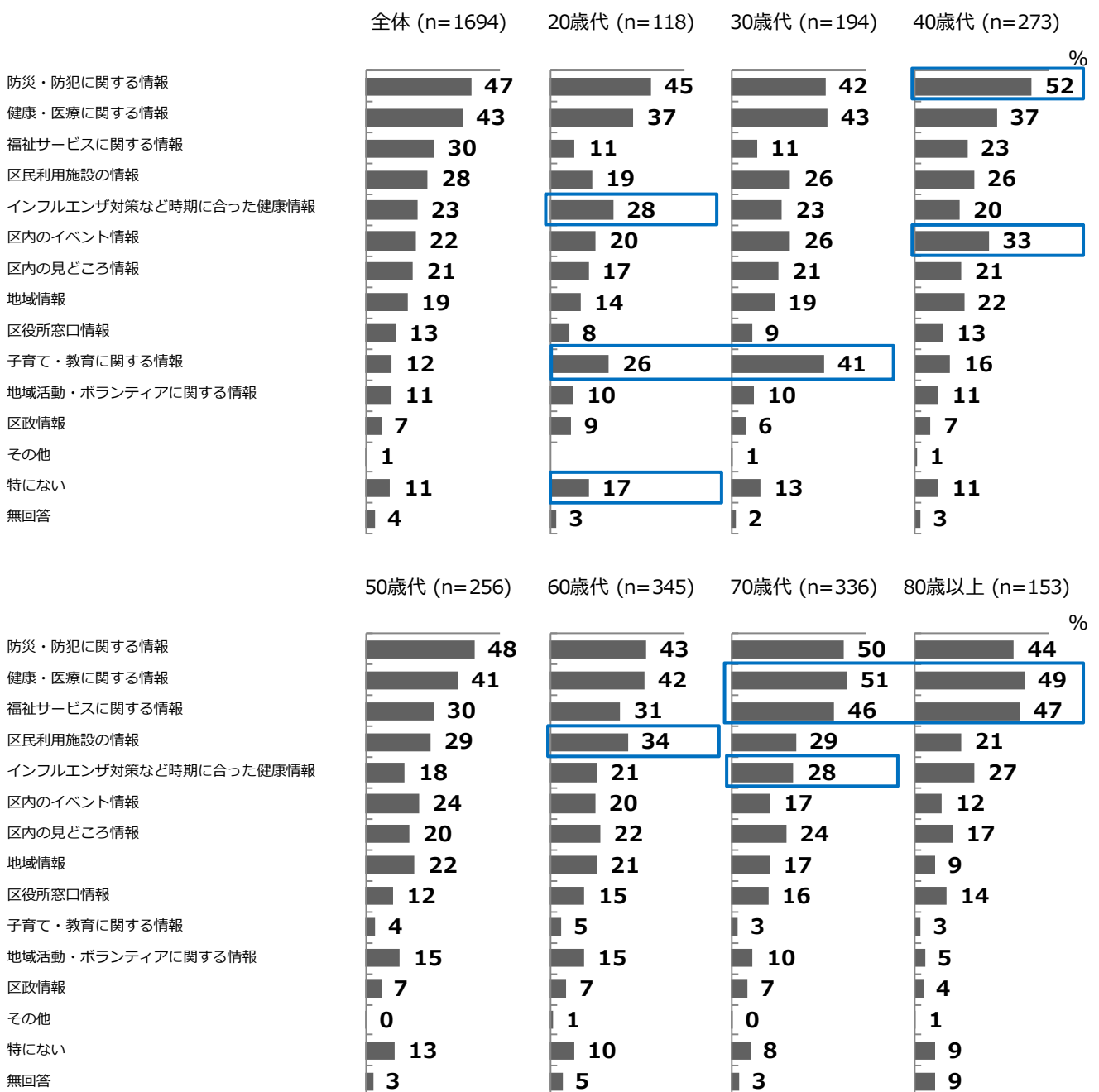


6 港南区役所からの情報

【関心がある・充実させてほしい情報（年代別）】

- 年代によって、関心がある・充実させてほしい情報に違いが見られます。
- 20-30歳代は、子育て・教育に高い関心を持っています。
- 70歳代以上は、健康・医療、福祉サービスに対して関心が高い点が特徴です。

問21 港南区役所から発信される情報のうち、関心のある情報や充実させてほしい情報は何か？



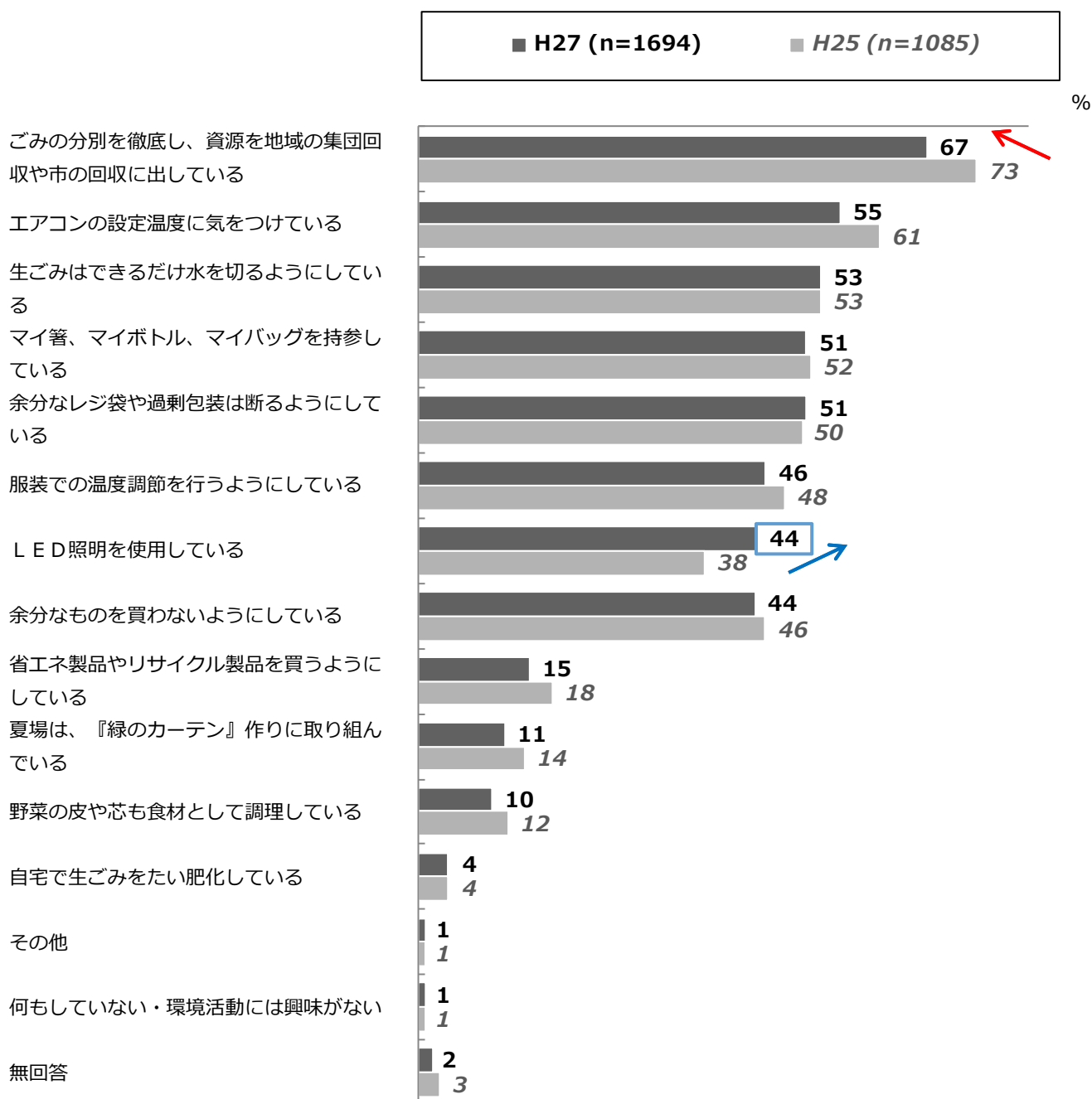
□ = 全体と比較し、+5ポイント以上の項目

7 環境対策

【ゴミの減量化・温暖化対策に向けた家庭での普段の取組（経年比較）】

- ゴミの分別の実施率は、平成25年度から6ポイント低下しているものの、全項目の中で最も高く67%となっています。
- LED照明の使用は、平成25年度から6ポイント上昇し、44%となっています。

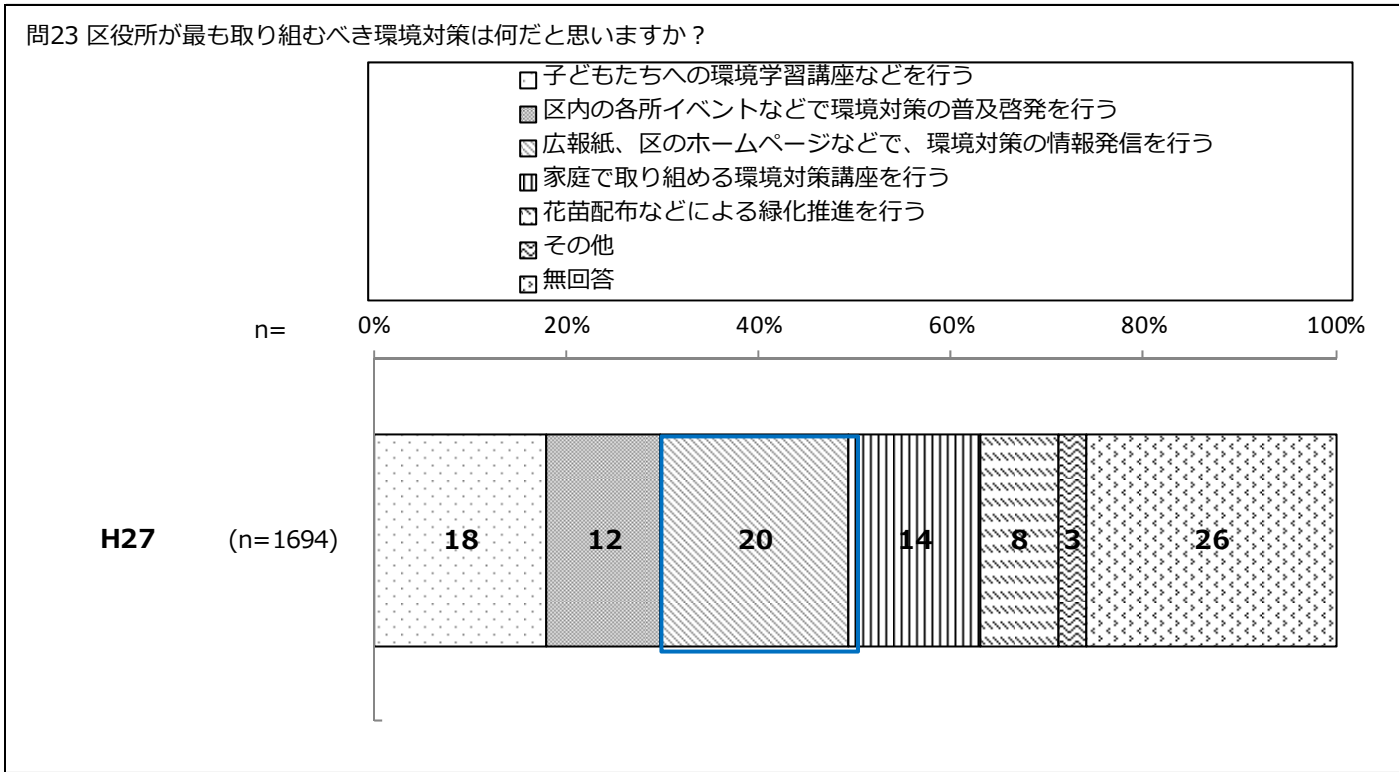
問22 横浜市では、「ヨコハマ3 R夢(スリム)プラン」を策定し、リサイクルの推進やごみと資源の総排出量削減などに取り組んでいます。また、家庭で取り組める身近な温暖化対策を推進しています。あなたが普段家庭で取り組んでいることはありますか？【複数回答】



7 環境対策

【港南区が取り組むべき環境対策】

- 港南区が最も取り組むべき環境対策は、「広報紙、区のホームページなどで、環境対策の情報発信を行う」が20%と最も多く、次いで、「子どもたちへの環境学習講座などを行う」が18%と多くなっています。

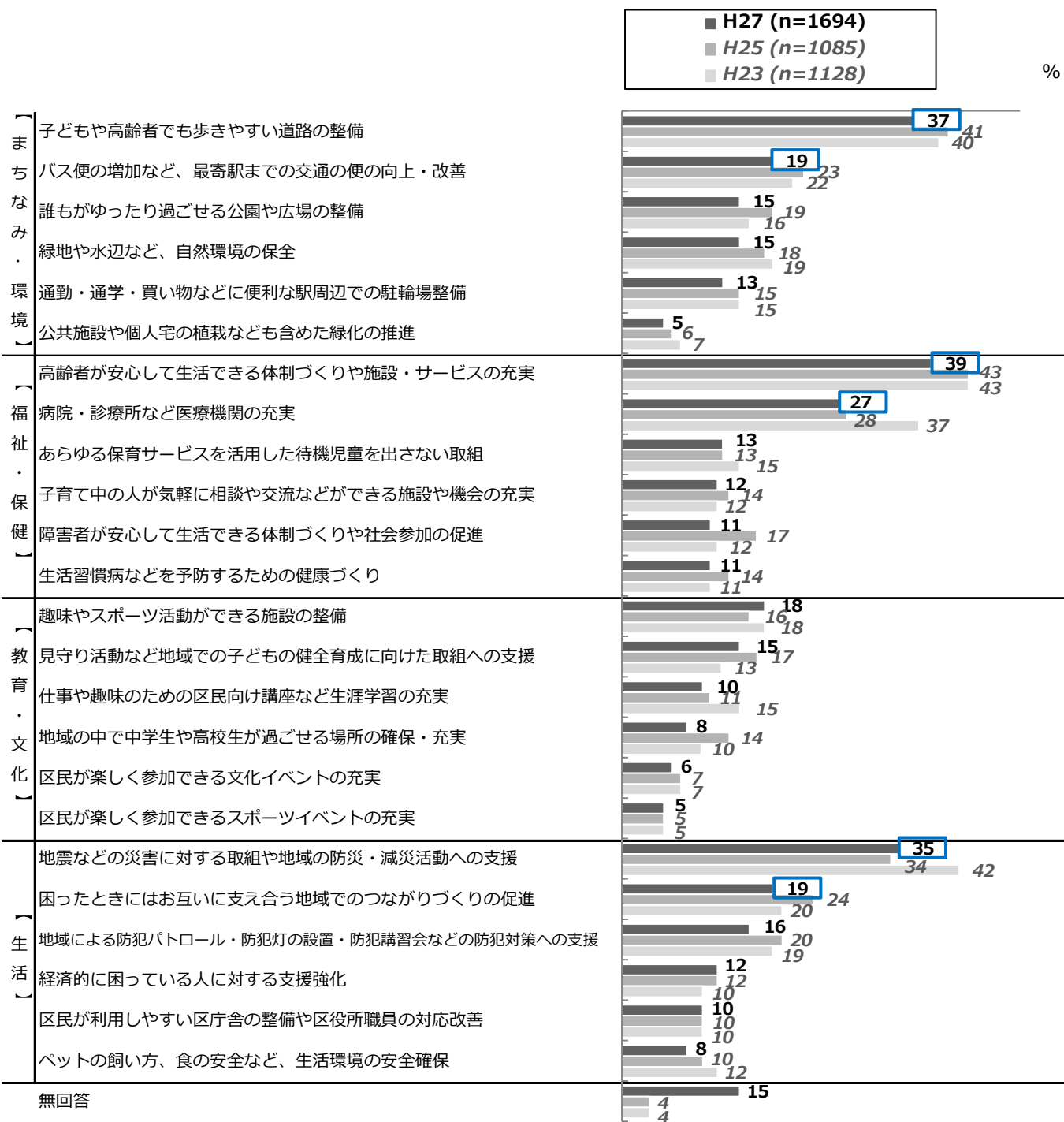


8 区政運営

【港南区が短期的に取り組むべき区政運営（経年比較）】

- 平成27年度の上位5項目は、「高齢者が安心して生活できる体制づくりや施設・サービスの充実」が39%と最も多く、次いで「子どもや高齢者でも歩きやすい道路の整備」が37%、「地震などの災害に対する取組や地域の防災・減災活動への支援」が35%、「病院・診療所など医療機関の充実」が27%、「バス便の増加など、最寄駅までの交通の便の向上・改善」と「困ったときにはお互いに支え合う地域でのつながりづくりの促進」が19%と続きます。
- 平成25年度と比較すると、ほとんどの項目で重要性のスコアは低下していますが、港南区が取り組むべき区政運営の上位5項目は変化はありません。

問24 今後、短期的（概ね2～3年）に港南区が取り組むべきものとして重要だと思う項目を5つまで選び、あてはまる数字に○をつけてください。【5つまで選択可】



8 区政運営

【港南区が短期的に取り組むべき区政運営（性別）】

- 性別に関わらず、「高齢者が安心して生活できる体制づくりや施設・サービスの充実」、「子どもや高齢者でも歩きやすい道路の整備」、「地震などの災害に対する取組や地域の防災・減災活動への支援」、「病院・診療所など医療機関の充実」は上位5項目に共通してあがっています。
- 性別での違いは、男性は「趣味やスポーツ活動ができる施設の整備」、女性では「バス便の増加など、最寄駅までの交通の便の向上・改善」が上位5項目に入っている点が異なります。

問24 今後、短期的（概ね2～3年）に港南区が取り組むべきものとして重要だと思う項目を5つまで選び、あてはまる数字に○をつけてください。

	全体 (n=1694)	男性 (n=716)	女性 (n=955)		
【まちなみ・環境】	子どもや高齢者でも歩きやすい道路の整備	37	35	38	%
	バス便の増加など、最寄駅までの交通の便の向上・改善	19	16	21	
	誰もがゆったり過ごせる公園や広場の整備	15	18	13	
	緑地や水辺など、自然環境の保全	15	18	13	
	通勤・通学・買い物などに便利な駅周辺での駐輪場整備	13	15	11	
公共施設や個人宅の植栽なども含めた緑化の推進	5	5	4		
【福祉・保健】	高齢者が安心して生活できる体制づくりや施設・サービスの充実	39	39	39	
	病院・診療所など医療機関の充実	27	25	30	
	あらゆる保育サービスを活用した待機児童を出さない取組	13	13	12	
	子育て中の人々が気軽に相談や交流などができる施設や機会の充実	12	12	11	
	障害者が安心して生活できる体制づくりや社会参加の促進	11	12	10	
生活習慣病などを予防するための健康づくり	11	9	12		
【教育・文化】	趣味やスポーツ活動ができる施設の整備	18	23	13	
	見守り活動など地域での子どもの健全育成に向けた取組への支援	15	15	15	
	仕事や趣味のための区民向け講座など生涯学習の充実	10	9	11	
	地域の中で中学生や高校生が過ごせる場所の確保・充実	8	7	9	
	区民が楽しく参加できる文化イベントの充実	6	7	6	
区民が楽しく参加できるスポーツイベントの充実	5	7	4		
【生活】	地震などの災害に対する取組や地域の防災・減災活動への支援	35	35	35	
	困ったときにはお互いに支え合う地域でのつながりづくりの促進	19	17	20	
	地域による防犯パトロール・防犯灯の設置・防犯講習会などの防犯対策への支援	16	17	16	
	経済的に困っている人に対する支援強化	12	13	12	
	区民が利用しやすい区庁舎の整備や区役所職員の対応改善	10	10	9	
ペットの飼い方、食の安全など、生活環境の安全確保	8	8	7		
無回答	15	16	15		

 = 各性別の上位5項目

8 区政運営

【港南区が短期的に取り組むべき区政運営（年代別）】

- 年代に関わらず、「子どもや高齢者でも歩きやすい道路の整備」と「地震などの災害に対する取組や地域の防災・減災活動への支援」に対する重要性は高くなっています。
- 上記2項目以外は、年代別で上位5項目に入る項目に違いが見られます。30歳代は、「あらゆる保育サービスを活用した待機児童を出さない取組」や「子育て中の人々が気軽に相談や交流などができる施設や機会の充実」といった子育てに関連する項目が上位に入り、70歳代では、「困ったときにはお互いに支え合う地域でのつながりづくりの促進」が上位に入っている点が特徴です。

問24 今後、短期的（概ね2～3年）に港南区が取り組むべきものとして

重要だと思う項目を5つまで選び、あてはまる数字に○をつけてください。

	全体 (n=1694)	20歳代 (n=118)	30歳代 (n=194)	40歳代 (n=273)
子どもや高齢者でも歩きやすい道路の整備	37	50	44	47
バス便の増加など、最寄駅までの交通の便の向上・改善	19	25	20	16
誰もがゆったり過ごせる公園や広場の整備	15	19	16	19
緑地や水辺など、自然環境の保全	15	15	9	15
通勤・通学・買い物などに便利な駅周辺での駐輪場整備	13	20	19	19
公共施設や個人宅の植栽なども含めた緑化の推進	5	7	4	5
高齢者が安心して生活できる体制づくりや施設・サービスの充実	39	23	20	33
病院・診療所など医療機関の充実	27	19	25	29
あらゆる保育サービスを活用した待機児童を出さない取組	13	24	27	10
子育て中の人々が気軽に相談や交流などができる施設や機会の充実	12	23	25	11
障害者が安心して生活できる体制づくりや社会参加の促進	11	10	10	13
生活習慣病などを予防するための健康づくり	11	12	6	7
趣味やスポーツ活動ができる施設の整備	18	26	21	16
見守り活動など地域での子どもの健全育成に向けた取組への支援	15	14	21	23
仕事や趣味のための区民向け講座など生涯学習の充実	10	7	9	7
地域の中で中学生や高校生が過ごせる場所の確保・充実	8	7	9	11
区民が楽しく参加できる文化イベントの充実	6	4	5	6
区民が楽しく参加できるスポーツイベントの充実	5	8	10	3
地震などの災害に対する取組や地域の防災・減災活動への支援	35	36	40	41
困ったときにはお互いに支え合う地域でのつながりづくりの促進	19	11	18	17
地域による防犯パトロール・防犯灯の設置・防犯講習会などの防犯対策への支援	16	13	20	21
経済的に困っている人に対する支援強化	12	12	12	14
区民が利用しやすい区庁舎の整備や区役所職員の対応改善	10	7	10	8
ペットの飼い方、食の安全など、生活環境の安全確保	8	14	9	9
無回答	15	9	9	9
	50歳代 (n=256)	60歳代 (n=345)	70歳代 (n=336)	80歳以上 (n=153)
子どもや高齢者でも歩きやすい道路の整備	36	34	27	27
バス便の増加など、最寄駅までの交通の便の向上・改善	19	19	17	20
誰もがゆったり過ごせる公園や広場の整備	13	16	14	10
緑地や水辺など、自然環境の保全	17	21	13	7
通勤・通学・買い物などに便利な駅周辺での駐輪場整備	11	8	11	4
公共施設や個人宅の植栽なども含めた緑化の推進	4	4	4	5
高齢者が安心して生活できる体制づくりや施設・サービスの充実	44	47	46	45
病院・診療所など医療機関の充実	30	29	26	31
あらゆる保育サービスを活用した待機児童を出さない取組	10	12	7	5
子育て中の人々が気軽に相談や交流などができる施設や機会の充実	10	11	5	4
障害者が安心して生活できる体制づくりや社会参加の促進	18	11	9	3
生活習慣病などを予防するための健康づくり	14	11	16	7
趣味やスポーツ活動ができる施設の整備	27	14	16	5
見守り活動など地域での子どもの健全育成に向けた取組への支援	16	16	10	6
仕事や趣味のための区民向け講座など生涯学習の充実	16	12	10	6
地域の中で中学生や高校生が過ごせる場所の確保・充実	6	8	9	5
区民が楽しく参加できる文化イベントの充実	6	7	7	8
区民が楽しく参加できるスポーツイベントの充実	4	8	3	3
地震などの災害に対する取組や地域の防災・減災活動への支援	38	38	27	19
困ったときにはお互いに支え合う地域でのつながりづくりの促進	21	19	23	18
地域による防犯パトロール・防犯灯の設置・防犯講習会などの防犯対策への支援	16	15	15	10
経済的に困っている人に対する支援強化	13	10	12	14
区民が利用しやすい区庁舎の整備や区役所職員の対応改善	11	9	9	12
ペットの飼い方、食の安全など、生活環境の安全確保	8	6	7	3
無回答	10	14	23	33

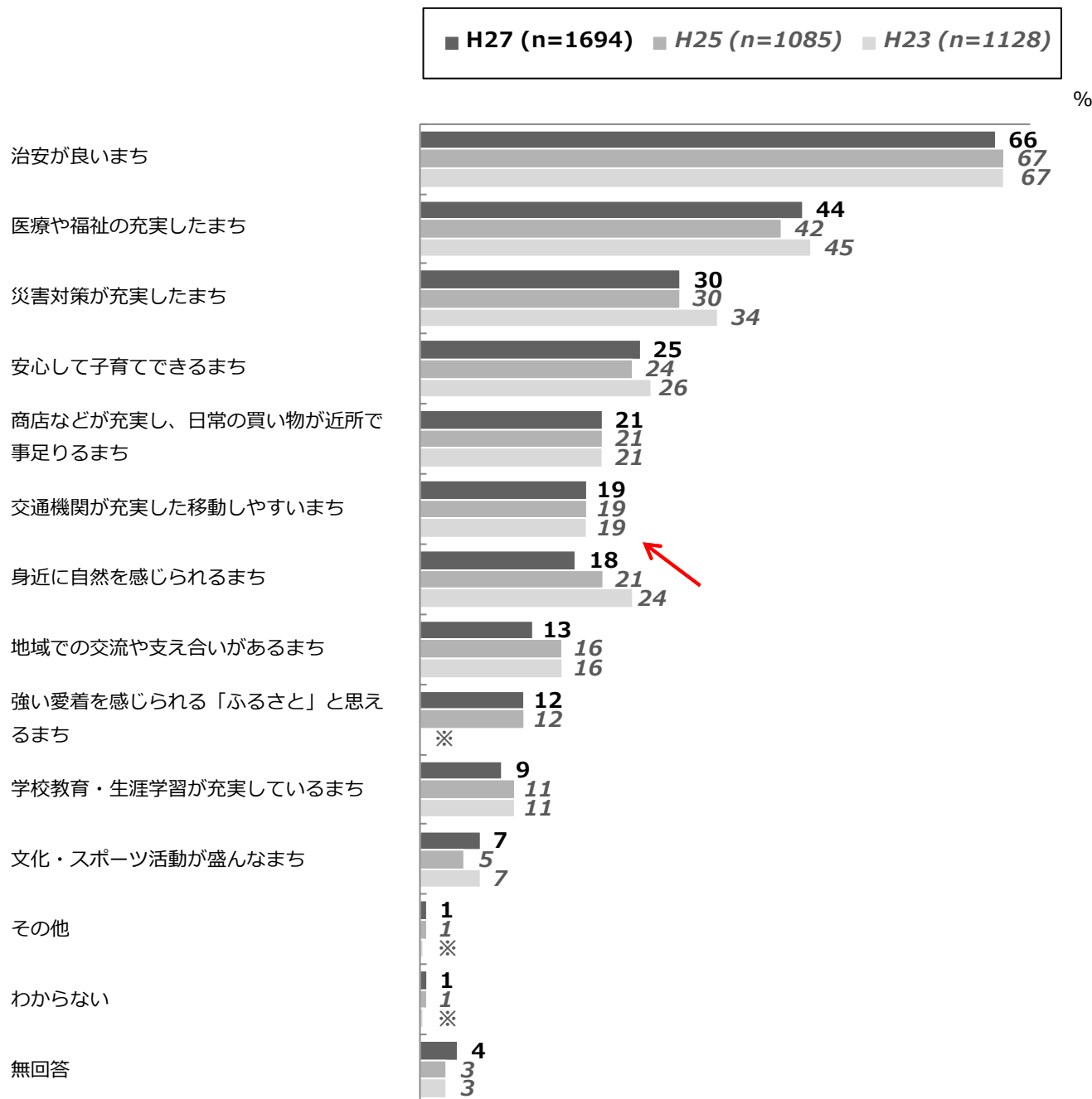
□ = 各年代の上位5項目

8 区政運営

【区の将来像（経年比較）】

- 平成27年度の上位3項目は、「治安が良いまち」が最も多く66%、次いで、「医療や福祉の充実したまち」が44%、「災害対策が充実したまち」が30%と続いています。望ましい区の将来像の上位3項目は平成25年度から変化はありません。
- 「身近に自然を感じられるまち」は、平成23年度から6ポイント低下しています。

問25 あなたは、港南区が将来（概ね5～10年後）に向けて、
どのような方向に発展していくことが望ましいと思いますか？【3つまで選択可】



※「強い愛着を感じられる「ふるさと」と思えるまち」の項目はH23にて非聴取

9 自由記述

【ご意見・ご要望の内容】

- 298名から自由記述の回答がありました。区政運営に関するご意見を大きく分類すると「交通・道路に関すること」が最も多く85件ありました。次いで、「福祉に関すること」が45件と多くなっています。

内容（分類別）	件数	内容（分類別）	件数
交通・道路に関すること (NET)	85 件	公害・環境保全・緑に関すること(NET)	24 件
バスに関すること	23 件	緑地保全・緑化推進に関すること	7 件
バスダイヤに関すること	11 件	公園・広場に関すること	11 件
バス経路に関すること	10 件	その他 公害・環境保全・緑に関すること	6 件
その他 バスに関すること	5 件	広報・公聴・市民相談・情報公開に関すること	24 件
道路に関すること	35 件	都市整備・開発と住宅に関すること	16 件
駐車・駐輪に関すること	9 件	税金・保健年金・補助金等に関すること	16 件
自転車に関すること	9 件	職員（教職員を除く）に関すること(NET)	13 件
その他 交通・道路に関すること	34 件	市民対応に関すること	13 件
福祉に関すること(NET)	45 件	市民対応へのお礼	2 件
高齢者福祉に関すること	29 件	市民対応への苦情	8 件
その他 福祉に関すること	21 件	その他 市民対応に関すること	3 件
市民活動・地域活動に関すること(NET)	39 件	教育に関すること	13 件
自治会・町内会に関すること	17 件	ごみ、リサイクルに関すること(NET)	12 件
その他 市民活動・地域活動に関すること	22 件	まちの美化に関すること	6 件
子育て支援に関すること	33 件	その他 ごみ、リサイクルに関すること	6 件
防災・消防・防犯に関すること(NET)	31 件	経済・産業に関すること(NET)	4 件
防災・消防に関すること	11 件	産業振興に関すること	4 件
防犯に関すること	20 件	商業・サービス業振興に関すること	3 件
都市経営・運営に関すること(NET)	28 件	その他 産業復興に関すること	1 件
行政改革・組織に関すること	10 件	港湾・河川に関すること	2 件
窓口サービスの機能強化に関すること	6 件	観光・シティセールスに関すること	1 件
その他 行政改革・組織に関すること	5 件	その他(NET)	88 件
その他 都市経営・運営に関すること	18 件	今回の調査に関すること	75 件
市民利用施設に関すること(NET)	25 件	その他 今回の調査に関すること以外	15 件
図書館に関すること	7 件	自由回答 回答者数	298 名
その他 市民利用施設に関すること	19 件		
保健・衛生・医療に関すること	25 件		

※ お一人の回答の中に複数の項目について述べられている場合、それぞれの項目について1件と数えているため、回答者数と項目ごとの件数の合計とは一致しません。

10 資料編(地域別集計の概要)

【回答者の居住町丁別人数及び割合】

- 連合自治会町内会エリアを「地域」として、地域別に集計結果をまとめました。
- 下記の特性上地域の範囲や数値については、回答人数が少なく、厳密なデータではないため、大よその傾向としてご参照ください。
 - アンケートで確認できる回答者の居住町丁域を単位に、連合自治会町内会エリアに割振りしています。そのため、実際の連合自治会町内会エリアと異なる地域があります。
 - 町丁別に回答者数にバラつきがあるのは、回答者を住民基本台帳等を基に無作為抽出した結果です。

Ⅶ お住まいの町名

地域名	人数	割合	町丁名	人数
上大岡地域	93人	5%	上大岡西1～3丁目	34人
			上大岡東1～3丁目	59人
大久保最戸地域	141人	8%	大久保1～3丁目	98人
			最戸1・2丁目	43人
笹下地域	187人	11%	港南1～3丁目	99人
			港南4～6丁目	77人
			港南中央通	11人
日下地域	113人	7%	笹下1～4丁目	64人
			笹下5～7丁目	49人
日野地域	171人	10%	日野5～9丁目	77人
			日野中央1～3丁目	50人
			日野南1～4丁目	44人
日野第一地域	63人	4%	日野1～4丁目	63人
港南台地域	202人	12%	港南台1～4丁目	92人
			港南台5～9丁目	110人
永野地域	140人	8%	上永谷1～3丁目	65人
			上永谷4～6丁目	38人
			上永谷町	2人
			丸山台1～4丁目	35人
野庭団地・野庭住宅地域	173人	10%	野庭町	173人
下永谷地域	97人	6%	下永谷1～3丁目	42人
			下永谷4～6丁目	55人
永谷地域	62人	4%	東芹が谷	16人
			東永谷1～3丁目	46人
芹が谷地域	110人	6%	芹が谷1～5丁目	110人
ひぎり地域	74人	4%	日限山1～4丁目	74人
日野南地域	46人	3%	日野南5～7丁目	46人
無回答	22人	1%	無回答	22人
合計	1,694人	100%	合計	1,694人

10 資料編(地域別集計)

【生活環境全般】

問1 あなたは、お住まいの地域についてどのように感じていますか？

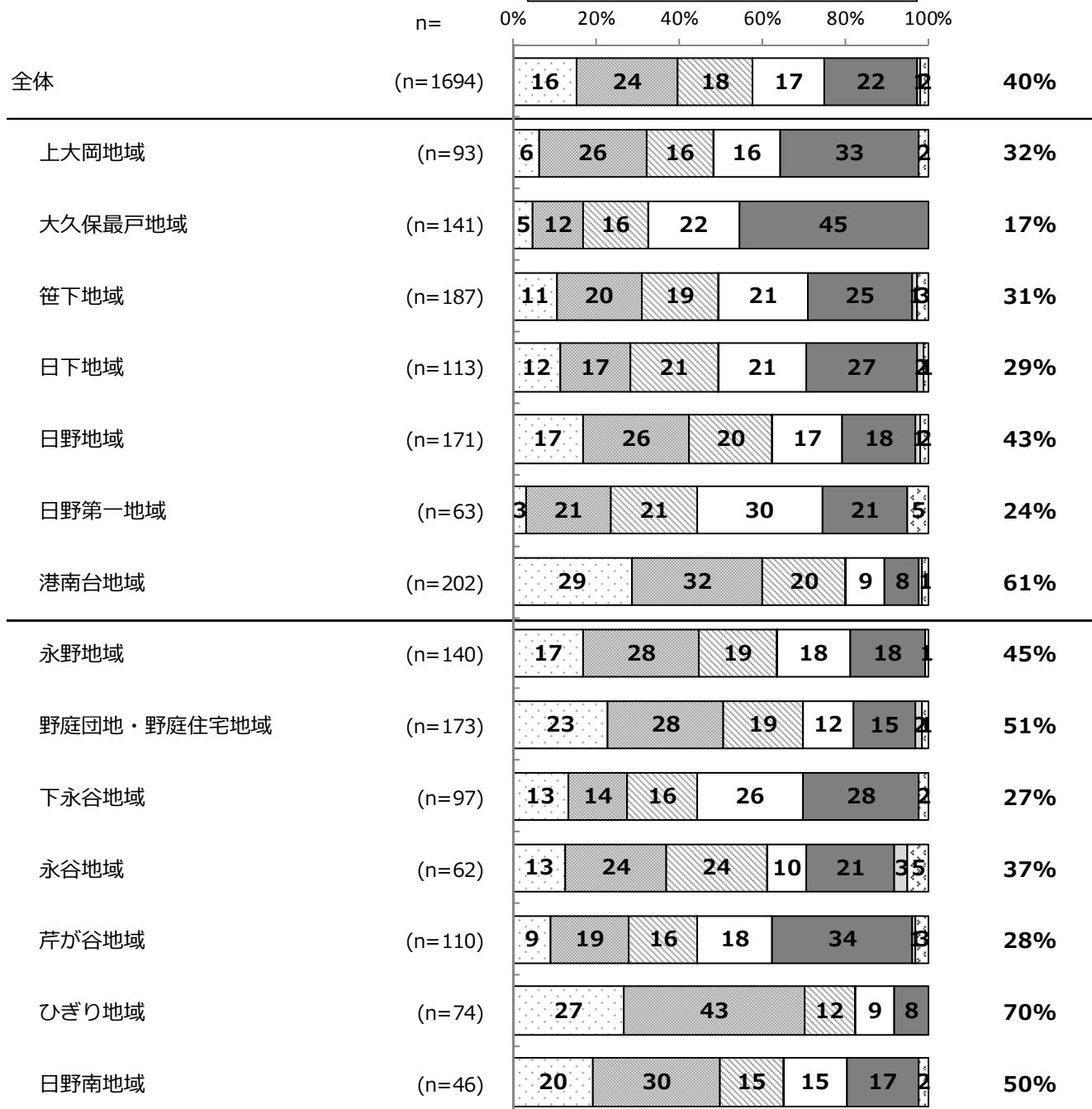
「1 そう思う」から「6 わからない」の中から

1つを選び、あてはまる数字に○をつけてください。

「近所の道路は、子どもや高齢者でも歩きやすい」

- 1 そう思う
- 2 どちらかというそう思う
- 3 どちらともいえない
- 4 どちらかというそう思わない
- 5 そう思わない
- 6 わからない
- 7 無回答

そう思う+
どちらかとい
うとそう思う



10 資料編(地域別集計)

【生活環境全般】

問1 あなたは、お住まいの地域についてどのように感じていますか？


「1 そう思う」から「6 わからない」の中から

1つを選び、あてはまる数字に○をつけてください。

「最寄駅までの交通の便が良く、通勤・通学が楽である」

- 1 そう思う
- 2 どちらかというそう思う
- 3 どちらともいえない
- 4 どちらかというそう思わない
- 5 そう思わない
- 6 わからない
- 7 無回答

そう思う+
どちらかとい
うとそう思う



10 資料編(地域別集計)

【生活環境全般】

問1 あなたは、お住まいの地域についてどのように感じていますか？

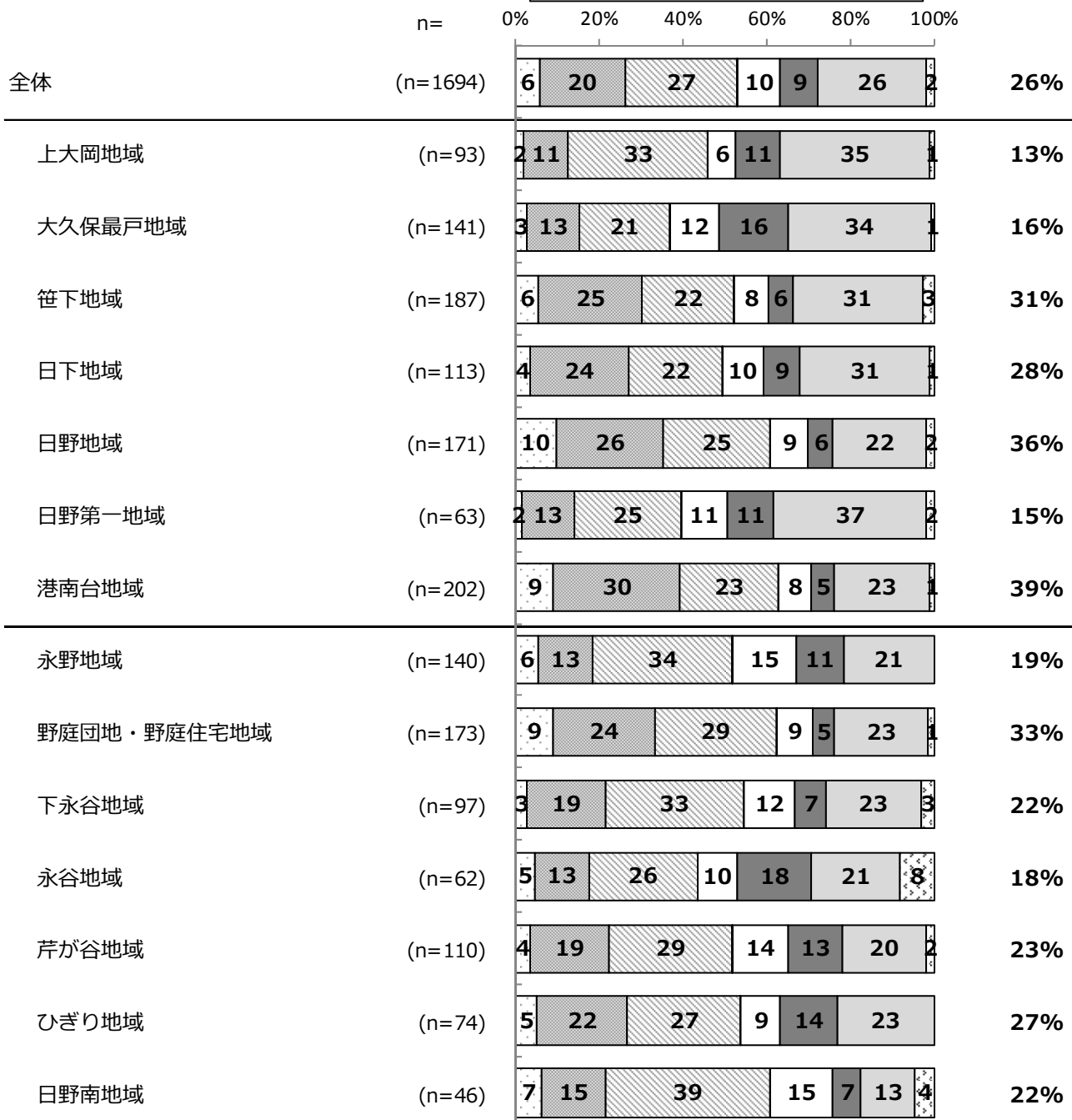
「1 そう思う」から「6 わからない」の中から

1つを選び、あてはまる数字に○をつけてください。

「高齢者のための施設やサービスが充実している」

- 1 そう思う
- 2 どちらかというそう思う
- 3 どちらともいえない
- 4 どちらかというそう思わない
- 5 そう思わない
- 6 わからない
- 7 無回答

そう思う+
どちらかとい
うとそう思う



10 資料編(地域別集計)

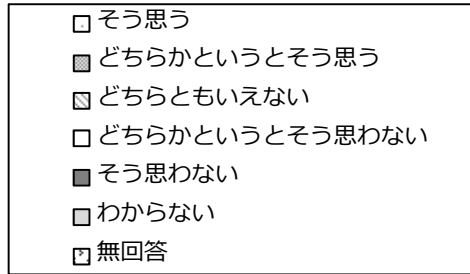
【生活環境全般】

問1 あなたは、お住まいの地域についてどのように感じていますか？

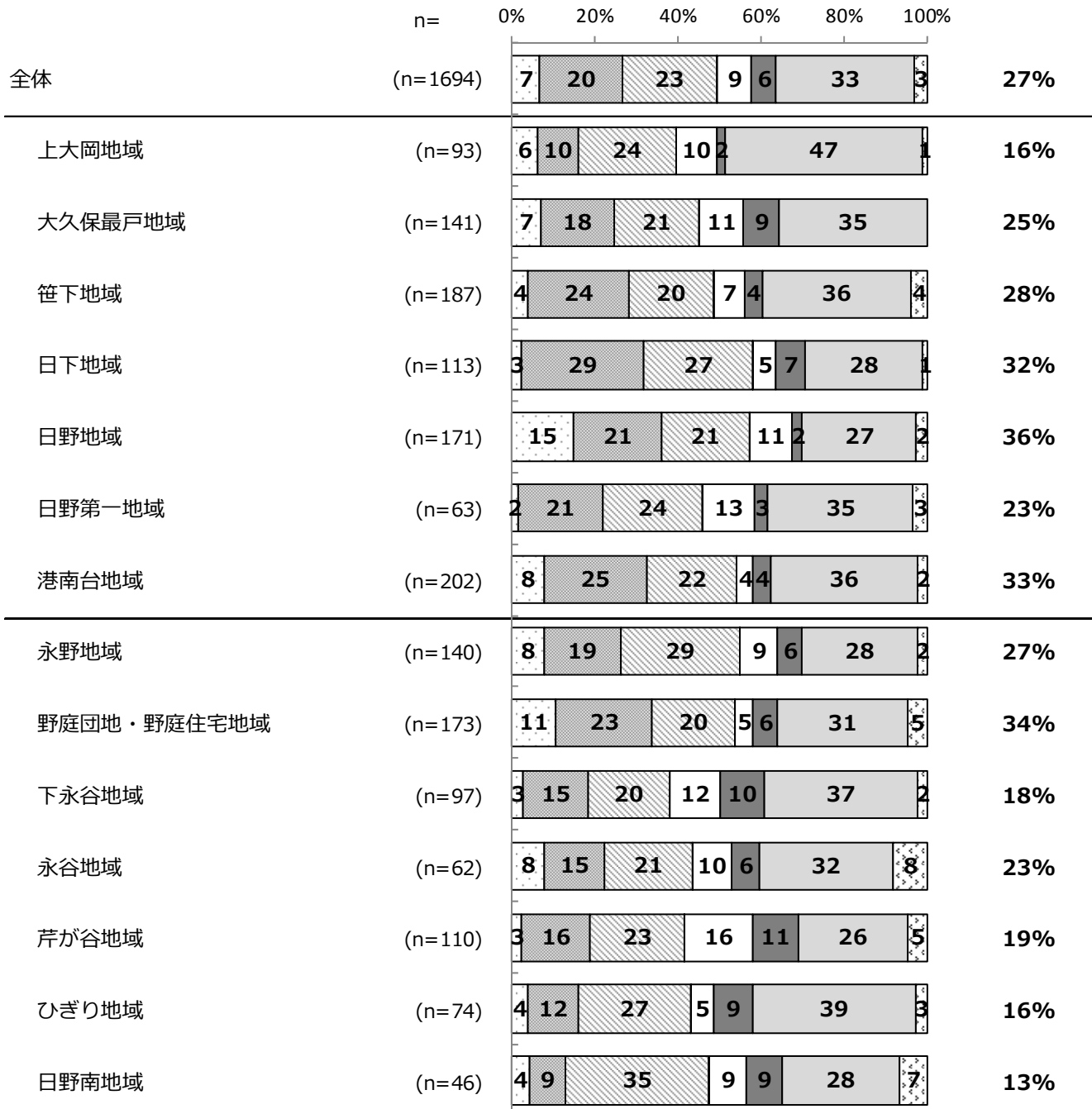
「1 そう思う」から「6 わからない」の中から

1つを選び、あてはまる数字に○をつけてください。

「保育所や幼稚園などが利用しやすい」



そう思う+
どちらかとい
うと思う



10 資料編(地域別集計)

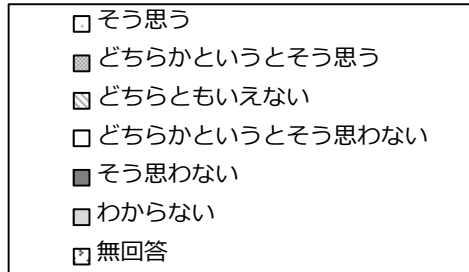
【生活環境全般】

問1 あなたは、お住まいの地域についてどのように感じていますか？


「1 そう思う」から「6 わからない」の中から

1つを選び、あてはまる数字に○をつけてください。

「子育てをする人が交流する場や気軽に相談できる窓口がある」



そう思う+
どちらかとい
うとそう思う



10 資料編(地域別集計)

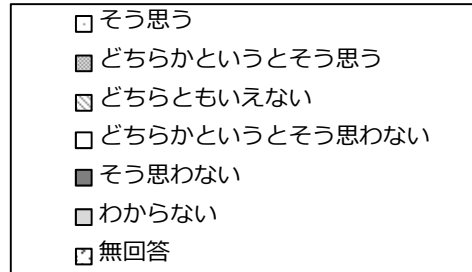
【生活環境全般】

問1 あなたは、お住まいの地域についてどのように感じていますか？

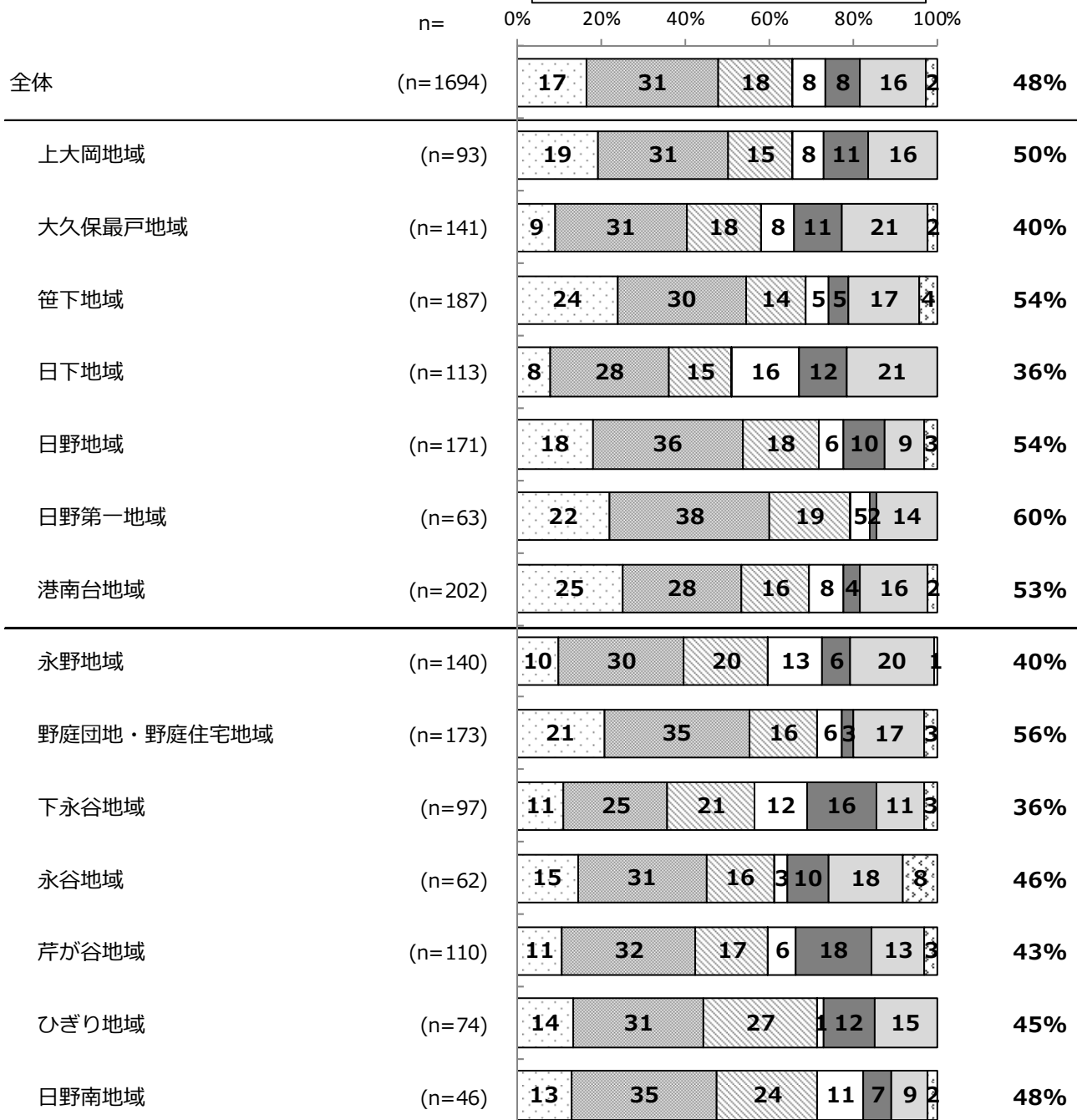
「1 そう思う」から「6 わからない」の中から

1つを選び、あてはまる数字に○をつけてください。

「地域の中に趣味やスポーツ活動ができる施設がある」



そう思う+
どちらかとい
うとそう思う



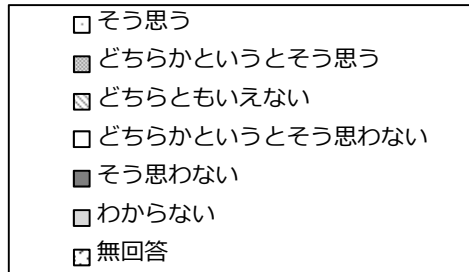
10 資料編(地域別集計)

【生活環境全般】

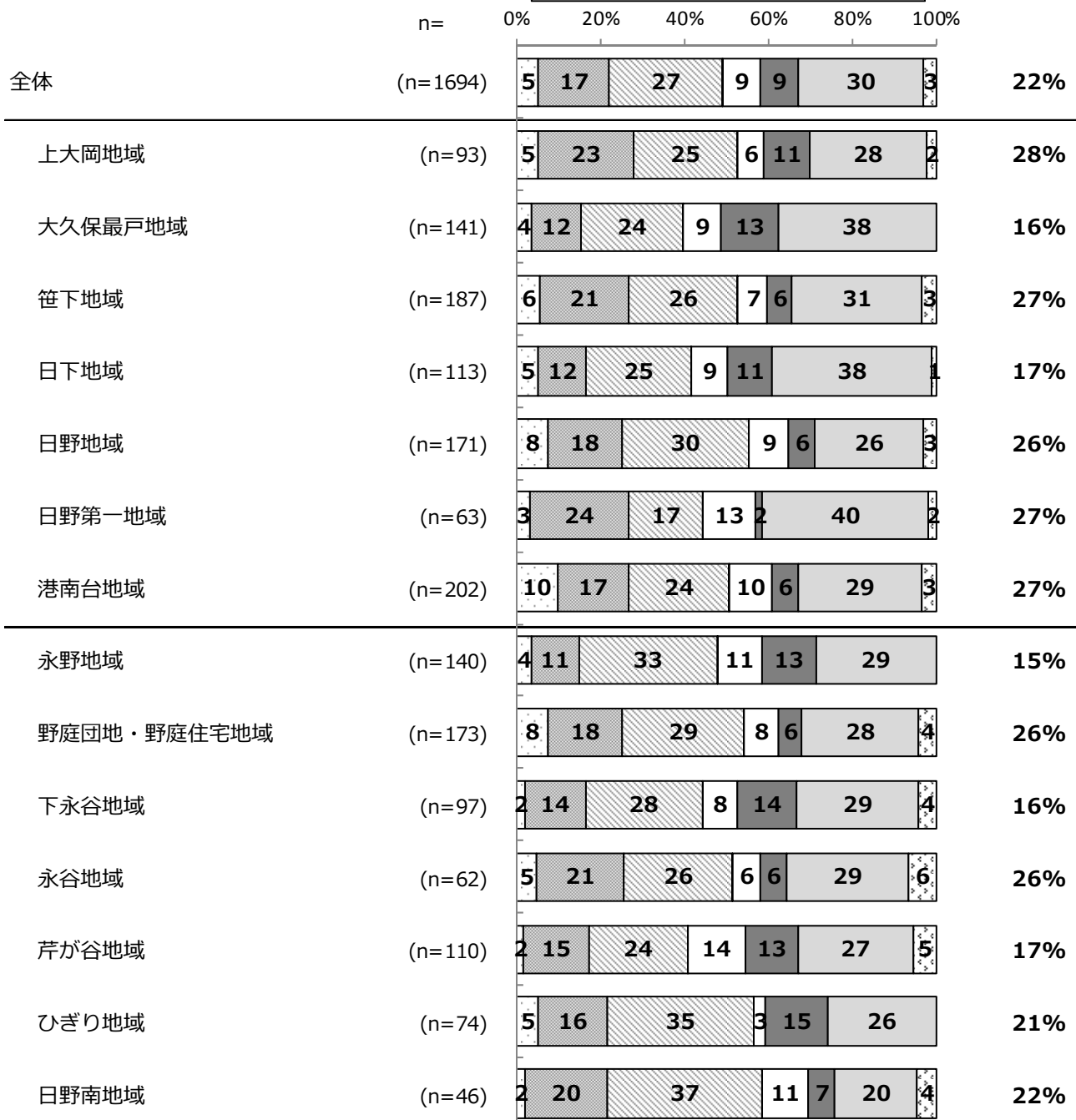
問1 あなたは、お住まいの地域についてどのように感じていますか？

「1 そう思う」から「6 わからない」の中から
1つを選び、あてはまる数字に○をつけてください。

「仕事や趣味のための区民向け講座など生涯
学習が充実している」



そう思う+
どちらかとい
うとそう思う



10 資料編(地域別集計)

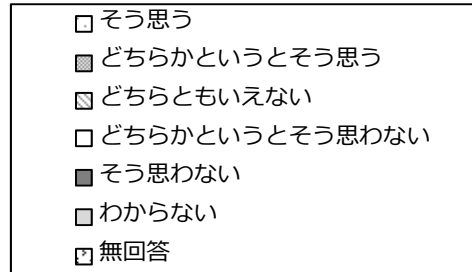
【生活環境全般】

問1 あなたは、お住まいの地域についてどのように感じていますか？

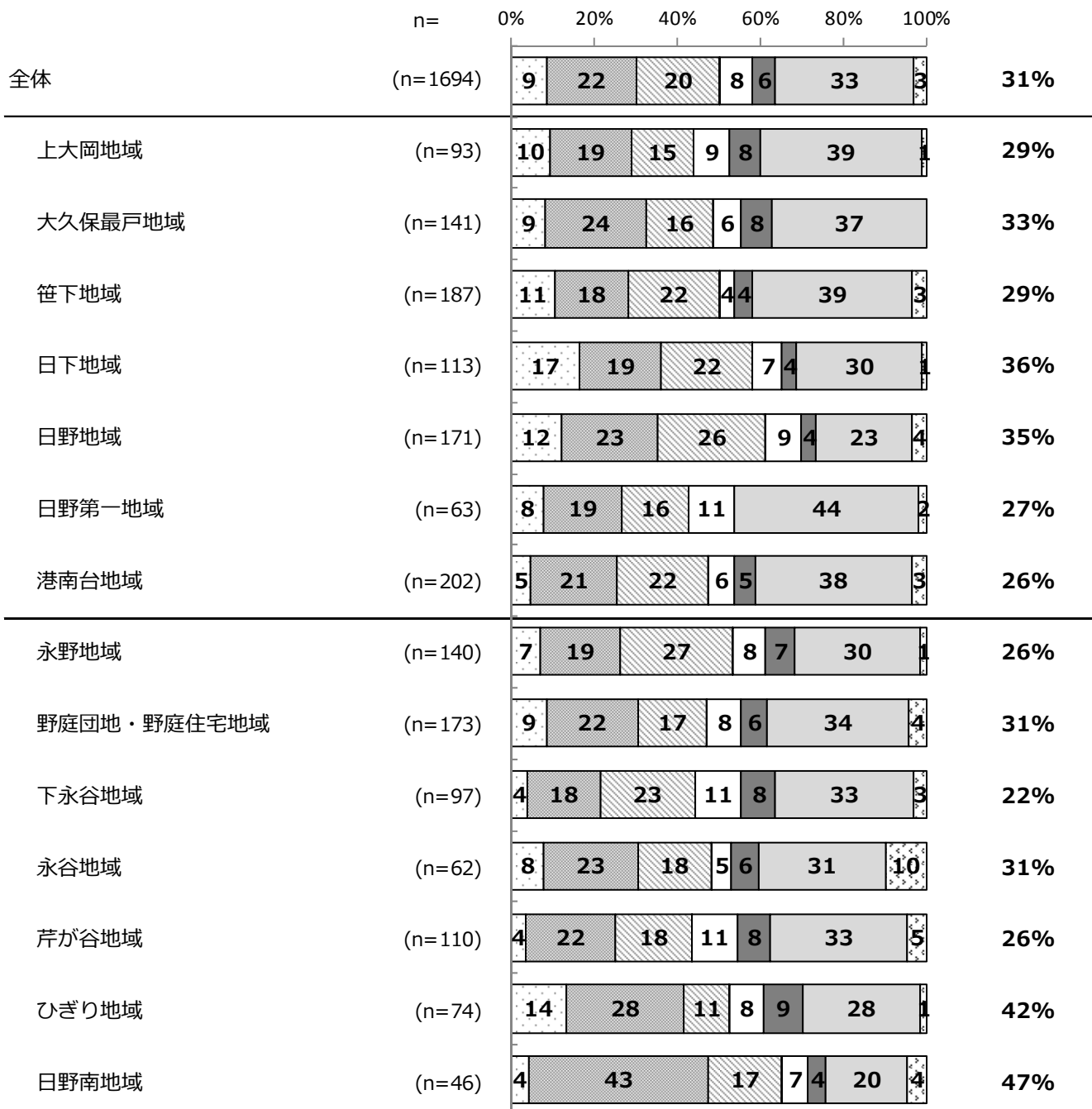
「1 そう思う」から「6 わからない」の中から

1つを選び、あてはまる数字に○をつけてください。

**「見守り活動など、地域で子どもの健全育成
に取り組んでいる」**



そう思う+
どちらかとい
うとそう思う



10 資料編(地域別集計)

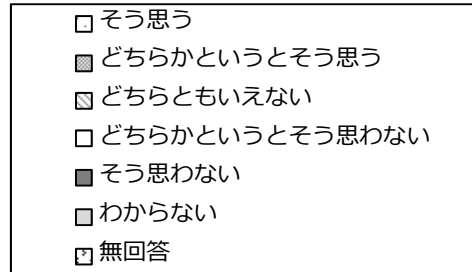
【生活環境全般】

問1 あなたは、お住まいの地域についてどのように感じていますか？

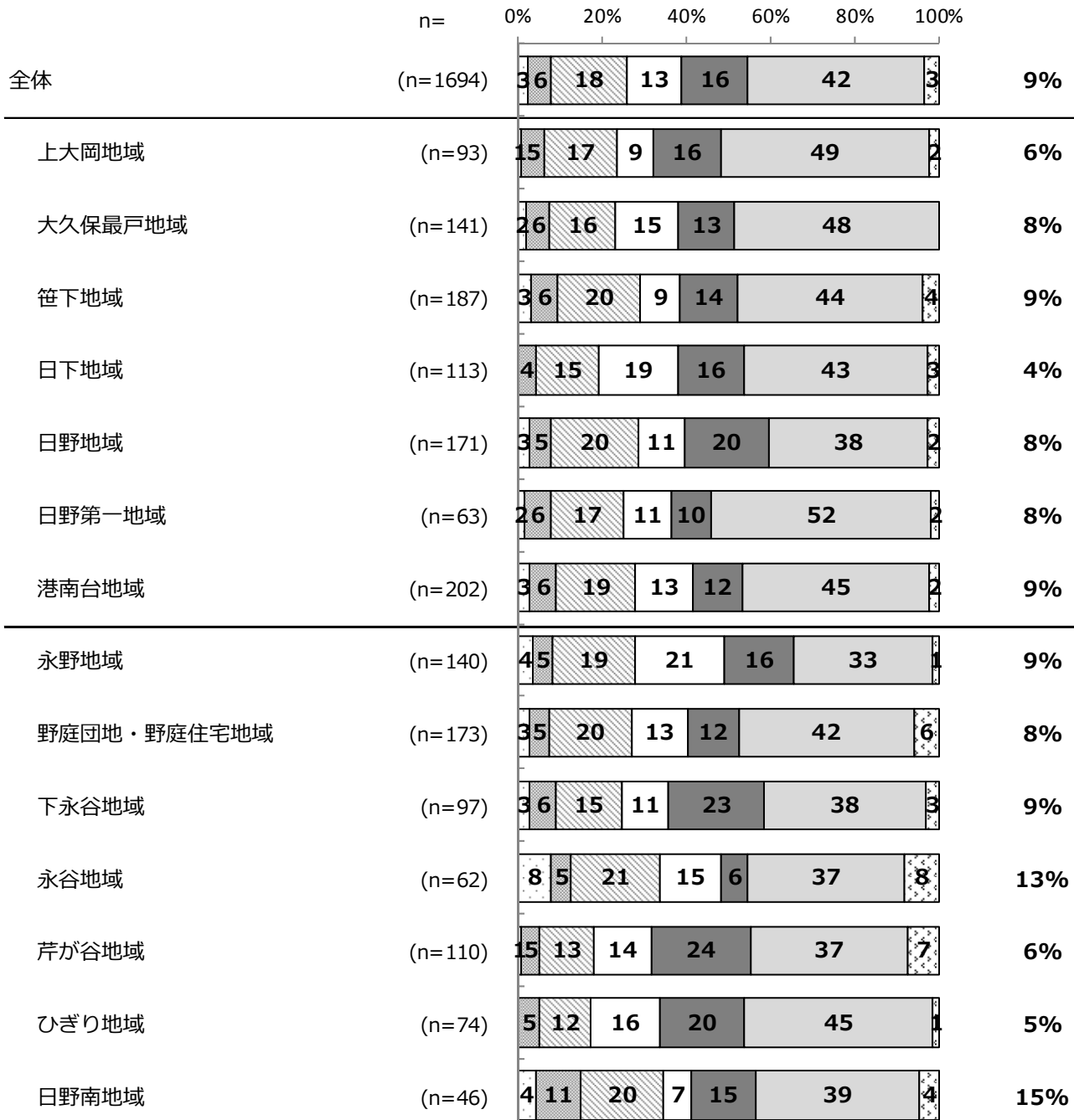
「1 そう思う」から「6 わからない」の中から

1つを選び、あてはまる数字に○をつけてください。

「地域の中に中学生や高校生が過ごせる場所がある」



そう思う+
どちらかとい
うとそう思う



10 資料編(地域別集計)

【生活環境全般】

問1 あなたは、お住まいの地域についてどのように感じていますか？

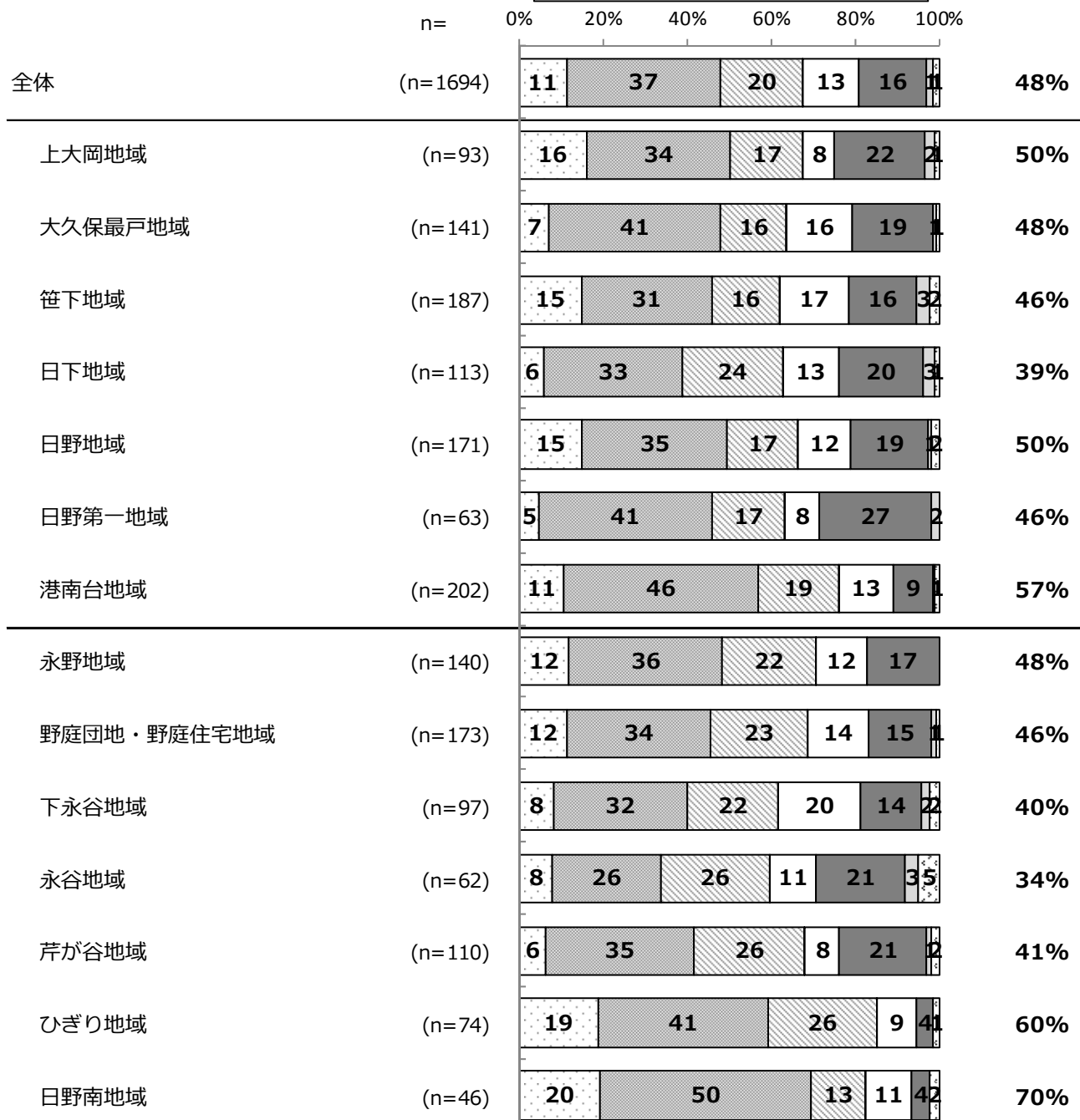
「1 そう思う」から「6 わからない」の中から

1つを選び、あてはまる数字に○をつけてください。

「ごみ出しやペットのふんの始末など、マナーが守られている」

- 1 そう思う
- 2 どちらかというそう思う
- 3 どちらともいえない
- 4 どちらかというそう思わない
- 5 そう思わない
- 6 わからない
- 7 無回答

そう思う+
どちらかとい
うとそう思う



10 資料編(地域別集計)

【生活環境全般】

問1 あなたは、お住まいの地域についてどのように感じていますか？


「1 そう思う」から「6 わからない」の中から

1つを選び、あてはまる数字に○をつけてください。

「地震などの災害に対する取組(物資備蓄、防災訓練、防災マップの作成など)が活発である」

- 1 そう思う
- 2 どちらかというそう思う
- 3 どちらともいえない
- 4 どちらかというそう思わない
- 5 そう思わない
- 6 わからない
- 7 無回答

そう思う+
どちらかとい
うとそう思う



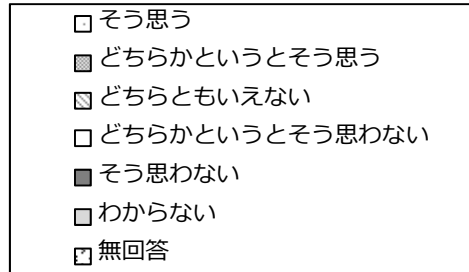
10 資料編(地域別集計)

【生活環境全般】

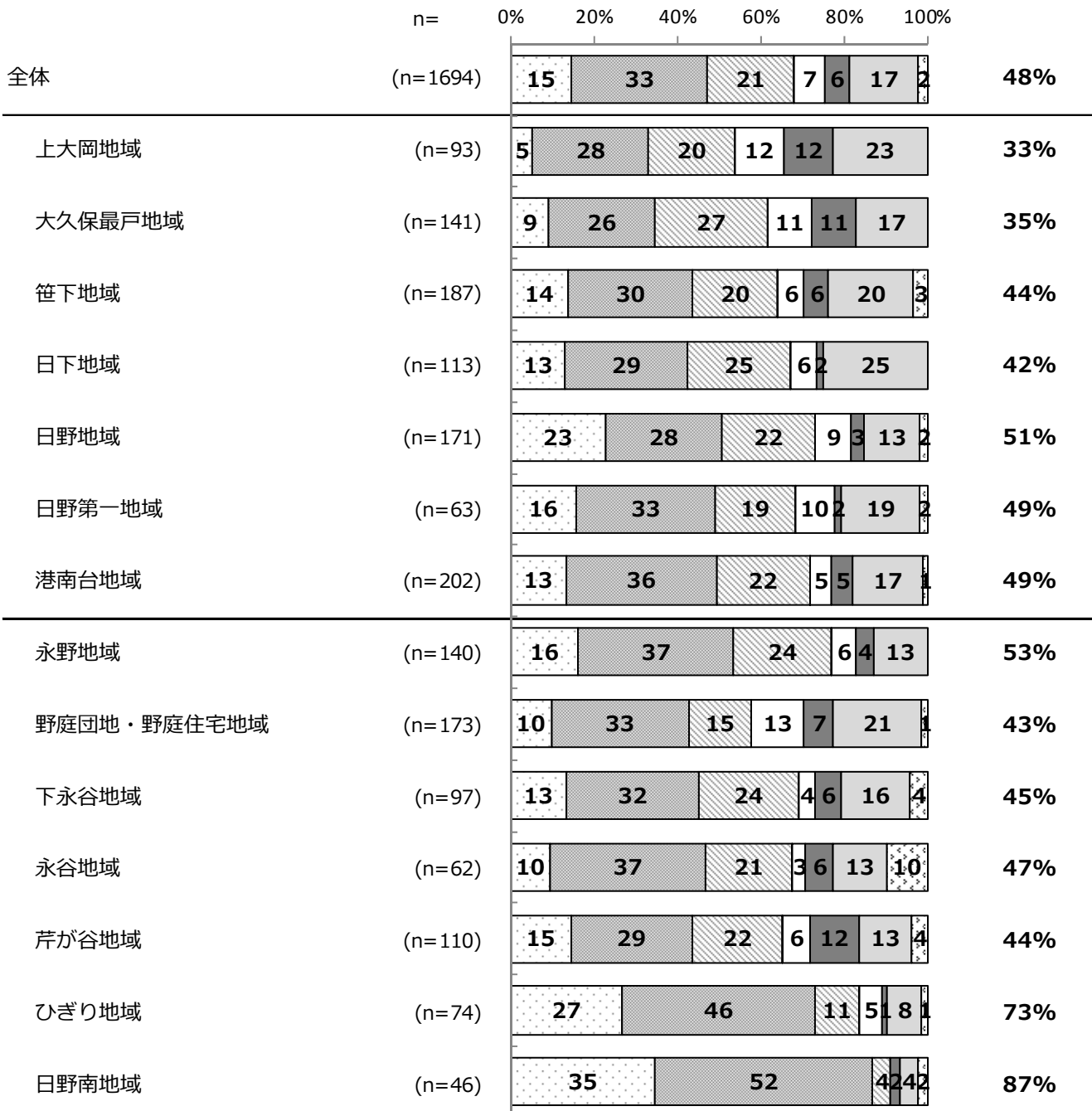
問1 あなたは、お住まいの地域についてどのように感じていますか？

「1 そう思う」から「6 わからない」の中から
1つを選び、あてはまる数字に○をつけてください。

「地域による防犯パトロール・防犯灯の設置・防犯講習会などの防犯対策が行われている」



そう思う+
どちらかとい
うそう思う



10 資料編(地域別集計)

【生活環境全般】

問1 あなたは、お住まいの地域についてどのように感じていますか？

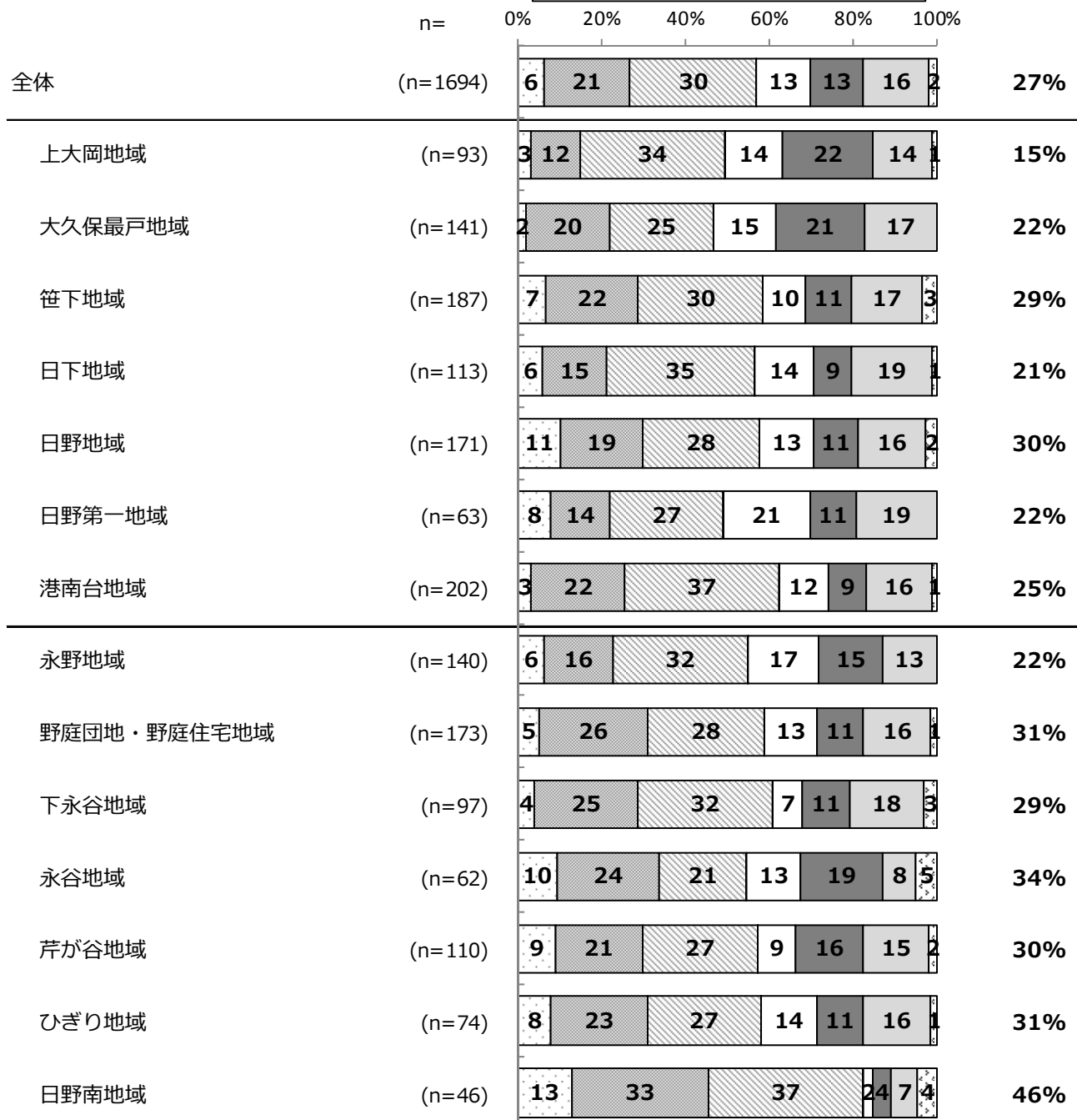
「1 そう思う」から「6 わからない」の中から

1つを選び、あてはまる数字に○をつけてください。

「困ったときにはお互いに支え合う地域での
つながりがある」

- 1 そう思う
- 2 どちらかというそう思う
- 3 どちらともいえない
- 4 どちらかというそう思わない
- 5 そう思わない
- 6 わからない
- 7 無回答

そう思う+
どちらかとい
うとそう思う



10 資料編(地域別集計)

【地域活動 充実すべき活動の重要度】

問2 ③ 今後、地域の中でより充実させていくべき、重要度が高いと考える活動に○をつけてください。

%

	n=	地域の交通安全や防災・防犯などの活動	近所の高齢者や障害者の見守りや介助	身近な道路・公園・川などの清掃・美化活動	近所の子どもの見守りや預かり	高齢者や障害者の施設などでのボランティア活動	資源回収やリサイクル活動	子育てサークル、高齢者サークル、スポーツ、趣味などのサークル活動	画や運営への参加	地域の祭りやイベント、クリーンアップ、交流会などの企画	自治会町内会、子供会、シルバークラブなどの役員活動	地域のNPOやボランティア団体の運営の手伝い	習い事や稽古事、スポーツなどの指導	その他	特にない	無回答
全体	(1694)	37	32	25	24	22	22	20	16	15	11	9	1	7	30	
上大岡地域	(93)	40	39	27	32	25	20	20	12	14	13	10	0	6	27	
大久保最戸地域	(141)	48	42	35	34	28	27	25	28	19	13	16	0	4	16	
笹下地域	(187)	37	33	25	27	21	22	20	17	14	11	11	1	8	29	
日下地域	(113)	34	30	25	21	18	27	15	16	15	11	12	3	10	35	
日野地域	(171)	37	25	23	25	22	21	18	18	18	12	9	1	5	35	
日野第一地域	(63)	40	27	24	19	13	17	19	16	14	5	3	0	6	29	
港南台地域	(202)	35	36	27	24	24	22	19	13	14	12	6	0	10	27	
永野地域	(140)	42	38	26	26	26	19	25	24	14	12	11	0	4	26	
野庭団地・野庭住宅地域	(173)	31	24	12	15	19	16	13	12	8	5	6	1	8	39	
下永谷地域	(97)	38	31	38	23	24	20	22	23	16	10	5	1	4	39	
永谷地域	(62)	26	35	19	19	23	26	21	19	18	13	10	2	13	34	
芹が谷地域	(110)	35	34	19	23	16	20	13	8	14	11	6	1	7	29	
ひぎり地域	(74)	35	26	31	19	27	26	31	14	19	12	8	0	3	31	
日野南地域	(46)	37	37	35	22	26	24	35	9	20	9	11	4	2	26	

※各エリアの上位5項目に網かけ

10 資料編(地域別集計)

【地域コミュニティ 困り事や心配事】

問5 近隣との関係が希薄化し、地域活動の担い手不足などにより
地域コミュニティ（地域社会）の力が弱まっていると言われていますが、
このような中であなたが困っていること、心配なことはどのようなことですか？

%

	n=	ど 地 域 の 中 で 住 民 同 士 が 交 流 す る 機 会 が 少 な い ・ ほ と ん	ル ご み 出 し の マ ナ ー や ベ ツ ト の ふ ん の 始 末 な ど、 地 域 の	い 困 つ た と き に 頼 つ た り、 相 談 し た り で き る 人 が 近 く に	（ 地 域 防 犯 や 防 災 な ど の 力 が 弱 ま り、 治 安 が 悪 く な る	地 域 の 情 報 を 得 ら れ な い ・ 入 手 す る 方 法 が わ か ら な い	そ の 他	特 に 困 っ て い る こ と ・ 心 配 な こ と は な い	無 回 答
全体	(1694)	28	27	19	14	14	2	27	11
上大岡地域	(93)	35	22	23	18	15	2	20	14
大久保最戸地域	(141)	30	30	20	16	20	4	19	8
笹下地域	(187)	25	29	19	12	14	3	26	12
日下地域	(113)	28	31	24	12	15	2	30	6
日野地域	(171)	27	28	18	13	15	1	30	6
日野第一地域	(63)	25	24	19	16	10	0	29	14
港南台地域	(202)	32	17	20	8	12	3	32	13
永野地域	(140)	34	29	21	16	16	3	24	6
野庭団地・野庭住宅地域	(173)	24	27	25	14	12	2	21	16
下永谷地域	(97)	34	36	13	10	11	4	24	11
永谷地域	(62)	24	34	21	18	19	0	21	13
芹が谷地域	(110)	20	29	10	21	10	1	35	11
ひぎり地域	(74)	26	9	19	14	9	4	35	19
日野南地域	(46)	20	13	17	13	11	4	30	9

※各エリアの上位3項目に網かけ

10 資料編(地域別集計)

【地域コミュニティ 強化が必要な点】

問6 地域コミュニティ（地域社会）を強化し、地域での活動を充実させていくために、あなたはどのようなことが必要だと思いますか？

%


	n=	自分の 仕組 みづ くり	住 民 同 士 が 気 軽 に 集 ま っ た り 交 流 で き る 機 会 の 充 実	地 域 の 情 報 を 得 た り 発 信 で き た り す る 仕 組 み づ くり	地 域 自 治 会 の 活 動 支 援	ア ド ル ト 講 座 な ど の 充 実	地 域 活 動 に 参 加 す る 機 会 の 充 実	地 域 の 魅 力 を 再 発 見 す る よ う な 活 動 の 充 実	有 償 ボ ラ ン テ ィ ア と し て 参 加 で き る 仕 組 み づ くり	そ の 他	特 に な い	無 回 答
全体	(1694)	36	31	26	24	18	17	14	2	12	9	
上大岡地域	(93)	39	25	29	24	25	18	12	1	9	11	
大久保最戸地域	(141)	40	35	33	26	19	23	16	3	9	5	
笹下地域	(187)	30	28	26	21	17	14	11	1	18	12	
日下地域	(113)	30	27	19	23	15	11	19	3	17	10	
日野地域	(171)	39	37	26	27	18	19	18	1	9	8	
日野第一地域	(63)	37	32	19	29	22	16	8	2	11	14	
港南台地域	(202)	37	34	26	19	22	21	13	1	10	7	
永野地域	(140)	38	35	26	29	18	20	13	4	9	6	
野庭団地・野庭住宅地域	(173)	35	28	25	24	18	10	12	2	16	12	
下永谷地域	(97)	42	35	28	26	15	11	18	1	9	8	
永谷地域	(62)	35	27	26	18	16	19	16	0	16	13	
芹が谷地域	(110)	33	27	25	26	11	16	14	4	14	10	
ひぎり地域	(74)	31	24	19	23	20	15	11	4	8	15	
日野南地域	(46)	33	17	28	17	13	15	13	4	7	11	

※各エリアの上位3項目に網かけ

10 資料編(地域別集計)

【地域防災訓練への参加有無】

問11 あなたは、地域の防災訓練に参加していますか？



10 資料編(地域別集計)

【地域防災訓練 不参加理由】

問11-2 問11 (防災訓練 参加有無) で「参加していない」と答えた方にお尋ねします。
地域の防災訓練に参加していない理由はなぜですか？

ベース：防災訓練非参加者 %

	n=	防災訓練をいつ行っているかわからない	参加したいと思っ ているが、日程が 合わない	普段から地域との 関わりがないので、 参加しづらい	自治会町内会が防 災訓練を行ってい ない	防災訓練に参加す る必要性を感じて いない	その他	特に理由はない	無回答
全体	(1163)	32	31	20	6	4	7	13	6
上大岡地域	(68)	29	26	22	16	0	9	16	6
大久保最戸地域	(108)	52	28	23	5	0	2	10	4
笹下地域	(157)	27	29	18	5	6	9	15	4
日下地域	(79)	30	28	19	5	6	6	20	4
日野地域	(117)	32	30	21	6	5	4	11	10
日野第一地域	(47)	32	34	23	6	2	2	13	2
港南台地域	(137)	28	36	20	4	4	5	11	7
永野地域	(87)	32	30	23	5	3	11	15	2
野庭団地・野庭住宅地域	(119)	30	28	20	7	6	4	9	14
下永谷地域	(66)	30	30	15	6	6	11	18	3
永谷地域	(45)	29	40	24	4	4	4	11	11
芹が谷地域	(75)	31	24	20	8	7	11	17	7
ひぎり地域	(35)	26	60	20	0	6	3	9	3
日野南地域	(13)	8	31	15	0	0	38	31	0

※各エリアの上位3項目に網かけ

10 資料編(地域別集計)

【災害に備え自治会町内会がすすめるべき取組】

問10 大地震などの災害に備え、今後、自治会町内会がどのような取組をすすめるべきだと思いますか？

%

	n=	避難場所についての啓発	自治会町内会での備蓄	食料や飲み水など、家庭での備蓄についての啓発	声かけや安否確認の方法など、ご近所や地域の方との	災害時におけるライフラインに関する講習	防災訓練に参加してもらおうような積極的な呼びかけ	火災発生時における延焼防止訓練	その他	特に進めるべき取組はない	無回答
全体	(1694)	58	47	45	43	35	23	16	1	3	5
上大岡地域	(93)	55	47	47	41	33	23	13	0	1	5
大久保最戸地域	(141)	67	52	38	45	39	30	18	0	1	2
笹下地域	(187)	55	45	45	44	31	19	14	1	3	6
日下地域	(113)	53	50	42	37	26	21	12	1	5	6
日野地域	(171)	60	47	43	43	34	23	16	2	2	6
日野第一地域	(63)	43	43	38	46	41	17	19	0	6	5
港南台地域	(202)	62	46	44	41	41	23	14	1	3	3
永野地域	(140)	59	46	46	44	34	28	19	3	0	2
野庭団地・野庭住宅地域	(173)	56	43	42	43	32	16	13	1	5	9
下永谷地域	(97)	59	53	53	45	41	27	18	1	2	8
永谷地域	(62)	65	45	37	50	31	24	23	0	3	8
芹が谷地域	(110)	62	57	50	45	30	20	16	1	1	3
ひぎり地域	(74)	61	38	53	46	42	38	24	4	0	4
日野南地域	(46)	46	46	59	41	41	24	17	0	7	2

※各エリアの上位3項目に網かけ

10 資料編(地域別集計)

【参加してみたい防災訓練】

問12 あなたは、どのような防災訓練に参加してみたいですか？

%

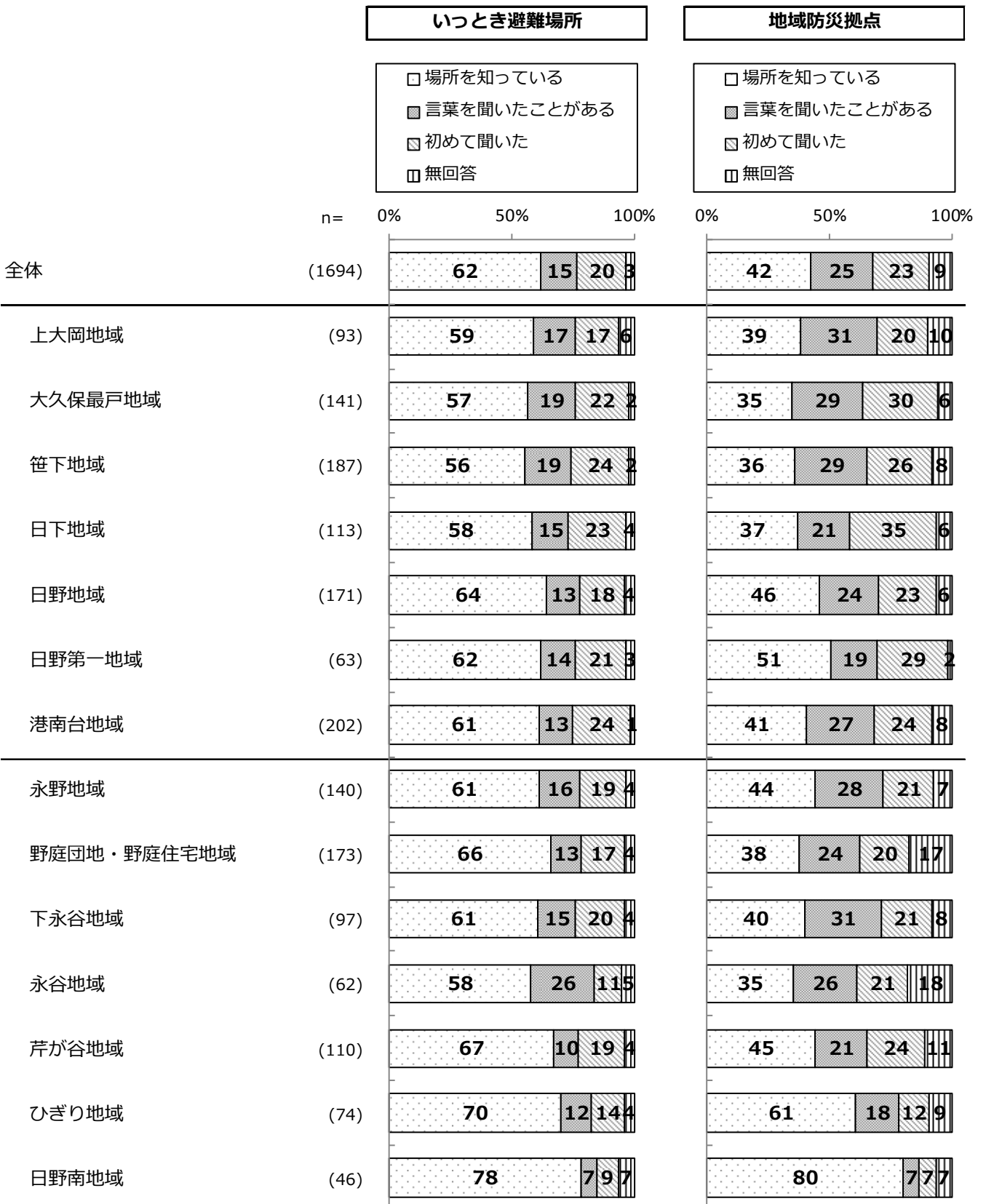
	n=	練 A E D や 三 角 巾 の 取 扱 い な ど を 習 得 す る 救 急 ・ 救 護 訓	火 災 発 生 時 に お け る 延 焼 防 止 訓 練	地 域 特 性 を 把 握 す る た め の ま ち 歩 き や 防 災 マ ッ プ 作 り	炊 き 出 し 訓 練	子 ど も が 参 加 し た く な る よ う な 訓 練	防 災 に 関 す る 講 話	地 域 の イ ベ ン ト と 連 携 し た 訓 練	ロ ー プ や ジ ャ ッ キ な ど を 使 用 し た 救 助 ・ 救 出 訓 練	そ の 他	特 に な い	無 回 答
全体	(1694)	32	26	21	18	15	15	15	12	1	17	8
上大岡地域	(93)	32	17	26	13	11	14	17	10	2	18	10
大久保最戸地域	(141)	30	31	28	23	15	16	18	16	1	13	4
笹下地域	(187)	24	22	18	15	19	12	16	7	1	24	9
日下地域	(113)	28	21	16	13	15	15	7	13	2	25	8
日野地域	(171)	32	29	19	20	13	15	18	13	0	16	7
日野第一地域	(63)	44	27	19	17	10	19	8	8	3	17	8
港南台地域	(202)	36	24	24	21	18	16	14	13	1	14	6
永野地域	(140)	30	29	17	21	14	16	19	9	1	19	5
野庭団地・野庭住宅地域	(173)	27	20	16	13	14	13	16	11	0	17	10
下永谷地域	(97)	35	28	24	15	21	15	11	19	0	13	7
永谷地域	(62)	32	27	29	16	16	23	18	13	0	18	6
芹が谷地域	(110)	34	26	21	20	12	10	15	16	3	21	10
ひぎり地域	(74)	36	35	20	27	16	24	15	12	1	5	12
日野南地域	(46)	39	22	20	7	13	7	11	15	2	17	4

※各エリアの上位3項目に網かけ

10 資料編(地域別集計)

【いっとき避難場所と地域防災拠点の認知】

問13 あなたのお住まいの地域のいっとき避難場所、地域防災拠点について、どの程度知っていますか？



III 調査票様式

平成27年度 港南区区民意識調査

日ごろより、港南区政の推進にご協力をいただきありがとうございます。
港南区では、区民の皆さまの生活環境に対する意識や日常の行動、区政へのニーズ等を把握し、今後の区政運営に役立てることを目的に、2年に一度アンケート調査を実施しています。

つきましては、お忙しいところ誠に恐縮ですが、本調査の趣旨をご理解いただき、アンケート調査にご協力いただきますようお願い申し上げます。

港南区長



調査票のご回答にあたって

このアンケート調査は、今後の区政運営に役立てるために、区内にお住まいの方から無作為に選んだ20歳以上の3,000人の方々にご協力をお願いしております。

調査結果は統計的に処理しますので、個人が特定されることはありません。
調査結果については、港南区のホームページ等で公表してまいります。

- 1 アンケート調査をお願いしたご本人（封筒の宛先となっている方）がお答えください。
- 2 アンケート調査票にご記入いただいた後、同封の封筒に入れ、郵便にてご返送ください。（切手は不要です。）
- 3 アンケート調査票、返信用封筒には、氏名や住所を記入していただく必要はありません。
- 4 ご記入いただきましたアンケート調査票は、平成27年7月17日（金）までに、郵便ポストへ投函をお願いいたします。

調査票のインターネットを活用した提出について

アンケート調査票は、横浜市電子申請・届出システムからPDFファイルで提出することもできます。詳しくは港南区ホームページをご覧ください。

港南区ホームページ <http://www.city.yokohama.lg.jp/konan/>

なお、横浜市電子申請・届出システムからアンケート調査票を提出する場合は、下記の整理番号の入力が必要です。

整理番号

【この調査に関するお問い合わせ】

〒233-0004 横浜市港南区港南中央通10-1
横浜市港南区区政推進課企画調整係 担当：針生、山田
電話：045-847-8327
FAX：045-841-7030

◆生活環境全般についてお尋ねします◆

問1 あなたは、お住まいの地域についてどのように感じていますか？ 次の(1)～(21)の項目それぞれについて、「1 そう思う」から「6 わからない」の中から1つを選び、あてはまる数字に○をつけてください。(それぞれ○は1つ)

項目		そう思う	どちらかというくらい	どちらともいえない	そう思わない	どちらかというくらい	わからない
まちなみ・環境	(1) 近所の道路は、子どもや高齢者でも歩きやすい	1	2	3	4	5	6
	(2) 街路樹や家々の植栽などの緑が多く、気持ちが良い	1	2	3	4	5	6
	(3) 緑地や水辺があり、自然が豊かである	1	2	3	4	5	6
	(4) 駅周辺に駐輪場があり、通勤・通学・買い物などに利用しやすい	1	2	3	4	5	6
	(5) 最寄駅までの交通の便が良く、通勤・通学が楽である	1	2	3	4	5	6
	(6) 誰もがゆったり過ごせる公園や広場がある	1	2	3	4	5	6
福祉・保健	(7) 高齢者のための施設やサービスが充実している	1	2	3	4	5	6
	(8) 障害者のための施設やサービスが充実している	1	2	3	4	5	6
	(9) 保育所や幼稚園などが利用しやすい	1	2	3	4	5	6
	(10) 子育てをする人が交流する場や気軽に相談できる窓口がある	1	2	3	4	5	6
	(11) 病院・診療所など医療機関が利用しやすい	1	2	3	4	5	6
教育・文化	(12) 地域の中に趣味やスポーツ活動ができる施設がある	1	2	3	4	5	6
	(13) 仕事や趣味のための区民向け講座など生涯学習が充実している	1	2	3	4	5	6
	(14) 区民が楽しく参加できるスポーツイベントがある	1	2	3	4	5	6
	(15) 区民が楽しく参加できる文化イベントがある	1	2	3	4	5	6
	(16) 見守り活動など、地域で子どもの健全育成に取り組んでいる	1	2	3	4	5	6
	(17) 地域の中に中学生や高校生が放課後に過ごせる場所がある	1	2	3	4	5	6
生活	(18) ごみ出しやペットのふんの始末など、マナーが守られている	1	2	3	4	5	6
	(19) 地震などの災害に対する取組(物資備蓄、防災訓練、防災マップの作成など)が活発である	1	2	3	4	5	6
	(20) 地域による防犯パトロール・防犯灯の設置・防犯講習会などの防犯対策が行われている	1	2	3	4	5	6
	(21) 困ったときにはお互いに支え合う地域でのつながりがある	1	2	3	4	5	6

◆地域活動についてお尋ねします◆

- 問2 ① あなたが、お住まいの地域で、この1～2年の間に次のような活動をしましたか？（現在していることも含みます）（○はいくつでも）
- ② また、今後してみたい（「過去にしていた・現在している」方は、今後もしたい）と思う活動はどのようなことですか？（○はいくつでも）
- ③ 今後、地域の中でより充実させていくべき、重要度が高いと考える活動に○をつけてください。（○はいくつでも）

項目	問2①	問2②	問2③
	参加経験の有無 (○はいくつでも)	将来参加について (○はいくつでも)	重要度が高い (○はいくつでも)
(1) 自治会町内会、子供会、シルバークラブなどの役員活動	1	1	1
(2) 地域の祭りやイベント、クリーンアップ、交流会などの企画や運営への参加	2	2	2
(3) 地域の交通安全や防災・防犯などの活動	3	3	3
(4) 高齢者や障害者の施設などでのボランティア活動	4	4	4
(5) 身近な道路・公園・川などの清掃・美化活動	5	5	5
(6) 資源回収やリサイクル活動	6	6	6
(7) 子育てサークル、高齢者サークル、スポーツ、趣味などのサークル活動	7	7	7
(8) 習い事や稽古事、スポーツなどの指導	8	8	8
(9) 地域のNPOやボランティア団体の運営の手伝い	9	9	9
(10) 近所の高齢者や障害者の見守りや介助	10	10	10
(11) 近所の子どもの見守りや預かり	11	11	11
(12) その他（ ）	12	12	12
(13) 特になし	13	13	13

問3 問2①で(1)から(12)に1つでも○をつけた方にお尋ねします。

初めて地域活動に参加したきっかけを教えてください。（○は1つ）

- 1 地域に貢献したいから
- 2 近所の方、友人に誘われたから
- 3 地域に仲間や友人が欲しいから
- 4 自治会町内会の当番にあたったから
- 5 自分自身の楽しみ、充実感を得たいから
- 6 その他（ ）

問4 どのような条件があれば、地域活動に参加できそうですか？（「現在参加している」方は、どのような条件があれば、地域活動を続けられそうですか？）（〇はいくつでも）

- 1 仕事や子育てなどが終わり、時間にゆとりができれば
- 2 いっしょに活動する仲間ができれば
- 3 知り合いから声をかけられれば
- 4 家族で参加できる機会があれば
- 5 地域活動の内容や状況などの情報が入手できれば
- 6 自分の興味・関心のある活動があれば
- 7 ボランティア体験講座など活動を体験できるきっかけがあれば
- 8 自分の能力・興味に合わせて活動を紹介してくれる制度があれば
- 9 その他（ ）
- 10 特に条件はない

問5 近隣との関係が希薄化し、地域活動の担い手不足などにより地域コミュニティ（地域社会）の力が弱まっていると言われていますが、このような中であなたが困っていること、心配なことはどのようなことですか？（〇はいくつでも）

- 1 地域の情報を得られない・入手する方法がわからない
- 2 地域の中で住民同士が交流する機会が少ない・ほとんどない
- 3 困ったときに頼ったり、相談したりできる人が近くにいない
- 4 ごみ出しのマナーやペットのふんの始末など、地域のルールを守らない人が多い
- 5 地域防犯や防災などの力が弱まり、治安が悪くなる（なっている）
- 6 その他（ ）
- 7 特に困っていること・心配なことはない

問6 地域コミュニティ（地域社会）を強化し、地域での活動を充実させていくために、あなたはどのようなことが必要だと思いますか？（〇はいくつでも）

- 1 自治会町内会、子供会、シルバークラブなど既存の地域団体の活動支援
- 2 住民同士が気軽に集まったり交流できる機会（お祭りなどのイベント）の充実
- 3 地域の情報を得たり発信できたりする仕組みづくり
- 4 地域の魅力を再発見できるまち歩きなど、地域に愛着をもってもらえるような活動の充実
- 5 地域活動に参加するきっかけとなる趣味やボランティア入門講座などの充実
- 6 自分のできる範囲で気軽にボランティアとして参加できる仕組みづくり
- 7 有償ボランティアとして参加できる仕組みづくり
- 8 その他（ ）
- 9 特にない

イザという時、役に立つのは地域の絆
～自治会町内会の活動は“みなさんをつなぐ”役割をしています！～

自治会町内会は、その地域に暮らす人たちが協力しながら、安全で安心して暮らせるまちづくりを目指して、活動している組織です。

<自治会町内会の活動内容>

- ・子育て支援、高齢者の見守り等の支えあいの活動
- ・お祭り、運動会等を通じた住民相互のふれあいづくり
- ・ごみの分別収集の推進、集積場所や公園などの清掃
- ・夜道を照らす防犯灯の設置、防犯パトロールの実施
- ・防災訓練、減災に向けた啓発活動 等



港南区 自治会

検索 

◆お住まいの地域でのつきあいについてお尋ねします◆

問7 あなたは、お住まいの地域の方々と普段どのようなつきあいをしていますか？(○は1つ)

- 1 顔もよく知らない人が多く、ほとんどあいさつも交わさない
- 2 親しい友人はいないが、多くの人とあいさつは交わす
- 3 近所には顔なじみが多く、よく立ち話をする
- 4 一緒に買い物に行ったり食事をするなど、気のあった人と親しくしている
- 5 困ったときに相談したり助け合ったりできる人がいる
- 6 その他 ()

問8 あなたは、お住まいの地域でのつきあいをどのように感じていますか？(○は1つ)

- 1 互いに干渉しあわず、さばさばして暮らしやすい
- 2 人間関係が薄く、それぞれがバラバラな感じでさびしい
- 3 親密な人間関係があって、暮らしやすい
- 4 人間関係が濃密でわずらわしい
- 5 地域には親密な人間関係があるようだが、自分はつきあいがなくさびしい
- 6 その他 ()

◆災害に備えた対策についてお尋ねします◆

問9 あなたの家では、地震や火災に備えて、どのような対策をとっていますか？
(○はいくつでも)

- 1 家具や冷蔵庫などを固定し、転倒を防止している
- 2 基本的に重いものは、高い所に置かないようにしている
- 3 窓ガラスを強化ガラスに替えたり、ガラス類にフィルムを貼っている
- 4 感震ブレーカーを設置している
- 5 消火器を設置している
- 6 いつも風呂の水を溜めおきしている
- 7 食料や飲み水を準備している
- 8 非常用トイレを準備している
- 9 家族との連絡方法などを決めている
- 10 携帯ラジオ、懐中電灯、医薬品などを準備している
- 11 寝室・台所などに住宅用火災警報器を設置している
- 12 その他 ()
- 13 特に何もしていない

問10 大地震などの災害に備え、今後、自治会町内会がどのような取組をすすめるべきだと思いますか？(○はいくつでも)

- 1 食料や飲み水など、家庭での備蓄についての啓発
- 2 避難場所(いっとき避難場所、地域防災拠点、特別避難場所)についての啓発
- 3 声かけや安否確認の方法など、ご近所や地域の方とのルールづくり
- 4 自治会町内会での備蓄(毛布、懐中電灯、ヘルメットなどの防災グッズ)
- 5 火災発生時における延焼防止訓練
- 6 災害時におけるライフライン(電気、ガス、水道、電話など)に関する講習
- 7 防災訓練に参加してもらうような積極的な呼びかけ
- 8 その他 ()
- 9 特に進めるべき取組はない

問11 あなたは、地域の防災訓練に参加していますか？(○は1つ)

- 1 はい 2 いいえ

問11-2 問11で「いいえ」と答えた方にお尋ねします。

地域の防災訓練に参加していない理由はなぜですか？(○はいくつでも)

- 1 自治会町内会が防災訓練を行っていない
 2 参加したいと思っているが、日程が合わない
 3 防災訓練をいつ行っているかわからない
 4 普段から地域との関わりがないので、参加しづらい
 5 防災訓練に参加する必要性を感じていない
 6 その他 ()
 7 特に理由はない

問12 あなたは、どのような防災訓練に参加してみたいですか？(○はいくつでも)

- 1 子どもが参加したくなるような訓練(防災関連グッズがもらえる、子ども向けDVDを上映するなど)
 2 火災発生時における延焼防止訓練
 3 炊き出し訓練
 4 AEDや三角巾の取扱いなどを習得する救急・救護訓練
 5 ロープやジャッキなどを使用した救助・救出訓練
 6 地域特性を把握するためのまち歩きや防災マップ作り
 7 地域のイベントと連携した訓練
 8 防災に関する講話
 9 その他 ()
 10 特にない

問13 あなたのお住まいの地域のいつとき避難場所、地域防災拠点について、どの程度知っていますか？(それぞれ○は1つ)

	いる場所を知っている	言葉がある	初めて聞いた
(1) いつとき避難場所	1	2	3
(2) 地域防災拠点	1	2	3

<いつとき避難場所>

地震発生後にお互いの安否を確認し、近くにお住いの方がいったん集まる場所です。場所や仕組みは自治会や町内会で決められています。



<地域防災拠点>

いつとき避難場所に避難した後、ご自宅が倒壊または倒壊の危険があり、自宅での生活ができないときに、避難生活を送る場所です。

問19 今後、健康づくりに取り組むために港南区で力を入れてほしいものは何ですか？
(〇はいくつでも)

- 1 地域で実施されている健康づくり活動の情報提供
- 2 身近な場で健康づくりができる環境づくり
- 3 食生活や食育に関する情報提供
- 4 がん検診や健康診査に関する情報提供
- 5 自分の体調や病気に関する個別相談
- 6 栄養や食事に関する個別相談
- 7 禁煙や受動喫煙防止に対する取組
- 8 ストレスや睡眠に関する情報提供
- 9 歯やお口に関する相談や情報提供
- 10 その他 ()
- 11 特にない

◆区役所の広報についてお尋ねします◆

問20 あなたは、港南区役所の情報（事業・イベント・防災など）を何から得ていますか？
(〇はいくつでも)

- | | |
|---------------------|-------------------|
| 1 広報よこはま | 7 新聞・テレビ・ラジオ |
| 2 港南区ウェブサイト（ホームページ） | 8 一般のウェブサイト |
| 3 公共施設配架チラシ・パンフレット | 9 区役所窓口や電話での問い合わせ |
| 4 自治会町内会回覧板・掲示板 | 10 知人・家族からの情報 |
| 5 タウン情報誌 | 11 その他 () |
| 6 ケーブルテレビ | 12 特にない |

問21 港南区役所から発信される情報のうち、関心のある情報や充実させてほしい情報は何か？(〇はいくつでも)

- 1 防災・防犯に関する情報（避難場所、ハザードマップなど）
- 2 健康・医療に関する情報（健康診断、医療施設など）
- 3 福祉サービスに関する情報（高齢者支援、障害者支援など）
- 4 子育て・教育に関する情報（乳幼児健診、保育など）
- 5 区民利用施設の情報（地区センター、コミュニティハウス、地域ケアプラザなど）
- 6 地域活動・ボランティアに関する情報
- 7 区内のイベント情報
- 8 地域情報（まちのおすすめ情報など）
- 9 インフルエンザ対策など時期に合った健康情報
- 10 区内の見どころ情報（自然、史跡、商店街など）
- 11 区役所窓口情報（相談内容別の問合せ先など）
- 12 区政情報（事業、制度紹介など）
- 13 その他 ()
- 14 特にない

◆ごみの減量化・温暖化対策に向けた取組についてお尋ねします◆

問22 横浜市では、「ヨコハマ3R夢(スリム)プラン」を策定し、リサイクルの推進やごみと資源の総排出量削減などに取り組んでいます。また、家庭で取り組める身近な温暖化対策を推進しています。あなたが普段家庭で取り組んでいることはありますか？(〇はいくつでも)

- 1 余分なものを買わないようにしている
- 2 マイ箸、マイボトル、マイバッグを持参している(どれか一つでも実施している)
- 3 自宅で生ごみをたい肥化している
- 4 生ごみはできるだけ水を切るようにしている
- 5 省エネ製品やリサイクル製品を買うようにしている
- 6 余分なレジ袋や過剰包装は断るようになっている
- 7 エアコンの設定温度に気をつけている
- 8 服装での温度調節を行うようにしている
- 9 夏場は、『緑のカーテン』作りに取り組んでいる
- 10 ごみの分別を徹底し、資源を地域の集団回収や市の回収に出している
- 11 野菜の皮や芯も食材として調理している
- 12 LED照明を使用している
- 13 その他 ()
- 14 何もしていない・環境活動には興味がない

問23 区役所が最も取り組むべき環境対策は何だと思えますか？(〇は1つ)

- 1 子どもたちへの環境学習講座などを行う
- 2 区内の各所イベントなどで環境対策の普及啓発を行う
- 3 広報紙、区のホームページなどで、環境対策の情報発信を行う
- 4 家庭で取り組める環境対策講座を行う
- 5 花苗配布などによる緑化推進を行う
- 6 その他 ()

手つかず食品は、年間2万+排出されています！(横浜市全体)

1人あたり年間約5キロとされています！金額にすると約4,000円分の食材

「手つかず食品」を減らすには？

日頃から、冷蔵庫の中身を確認する

解決策 **だけで解決できます**

其の1 必要な分だけ、お買物！

其の2 賞味期限・消費期限をチェック！



はやく食べて
ほしかったのにな...



「手つかず食品」の一例です！

ヨコハマ3R夢 手つかず

◆その他、区政運営についてお尋ねします◆

問24 今後、短期的（概ね2～3年）に港南区が取り組むべきものとして重要だと思ふ項目を5つまで選び、あてはまる数字に○をつけてください。

項目		※重要だと思ふものを5つまで選び、○をつけてください
まちなみ・環境	(1) 子どもや高齢者でも歩きやすい道路の整備	1
	(2) 公共施設や個人宅の植栽なども含めた緑化の推進	2
	(3) 緑地や水辺など、自然環境の保全	3
	(4) 通勤・通学・買い物などに便利な駅周辺での駐輪場整備	4
	(5) バス便の増加など、最寄駅までの交通の便の向上・改善	5
	(6) 誰もがゆったり過ごせる公園や広場の整備	6
福祉・保健	(7) 高齢者が安心して生活できる体制づくりや施設・サービスの充実	7
	(8) 障害者が安心して生活できる体制づくりや社会参加の促進	8
	(9) あらゆる保育サービスを活用した待機児童を出さない取組	9
	(10) 子育て中の人々が気軽に相談や交流などができる施設や機会の充実	10
	(11) 生活習慣病などを予防するための健康づくり	11
	(12) 病院・診療所など医療機関の充実	12
教育・文化	(13) 趣味やスポーツ活動ができる施設の整備	13
	(14) 仕事や趣味のための区民向け講座など生涯学習の充実	14
	(15) 区民が楽しく参加できるスポーツイベントの充実	15
	(16) 区民が楽しく参加できる文化イベントの充実	16
	(17) 見守り活動など地域での子どもの健全育成に向けた取組への支援	17
	(18) 地域の中で中学生や高校生が過ごせる場所の確保・充実	18
生活	(19) ペットの飼い方、食の安全など、生活環境の安全確保	19
	(20) 地震などの災害に対する取組や地域の防災・減災活動への支援	20
	(21) 地域による防犯パトロール・防犯灯の設置・防犯講習会などの防犯対策への支援	21
	(22) 困ったときにはお互いに支え合う地域でのつながりづくりの促進	22
	(23) 区民が利用しやすい区庁舎の整備や区役所職員の対応改善	23
	(24) 経済的に困っている人に対する支援強化	24

問25 あなたは、港南区が将来（概ね5～10年後）に向けて、どのような方向に発展していくことが望ましいと思いますか？（○は3つまで）

- 1 治安が良いまち
- 2 災害対策が充実したまち
- 3 交通機関が充実した移動しやすいまち
- 4 地域での交流や支え合いがあるまち
- 5 医療や福祉の充実したまち
- 6 安心して子育てできるまち
- 7 学校教育・生涯学習が充実しているまち
- 8 文化・スポーツ活動が盛んなまち
- 9 身近に自然を感じられるまち
- 10 強い愛着を感じられる「ふるさと」と思えるまち
- 11 商店などが充実し、日常の買い物が近所で事足りるまち
- 12 その他（）
- 13 わからない

問26 区政運営またはこのアンケートについて、ご意見・ご要望がありましたら下の囲みの中にご記入ください。

次ページが最後です。

統計上、必要なものですので、最後までご協力お願いいたします。



港南区地域活動応援ロゴマーク

発行日：平成 28 年 1 月

発行：港南区総務部区政推進課企画調整係

〒233-0004 横浜市港南区港南中央通 10-1 電話：045-847-8327 FAX:045-841-7030

港南区ホームページ： <http://www.city.yokohama.lg.jp/konan/>

港南区区民意識調査のページ： <http://www.city.yokohama.lg.jp/konan/isikityosa/manzoku/>