

3.8 地域社会（交通混雑・歩行者の安全）

3.8 地域社会（交通混雑・歩行者の安全）

1 現地調査

(1) 自動車交通量調査

対象事業実施区域周辺の主要交差点（7交差点）において、平日・休日実施した調査結果は、平日は p.資 3.8-2～p.資 3.8-80、休日は p.資 3.8-81～p.資 3.8-159 に示すとおりです。

自動車交通量調査結果集計表

【方向別】

調査年月日

令和2年1月23日(木)

調査時間

7:00~翌7:00(24時間)

調査地点

No.1 尾上町

自動車交通量調査結果集計表

【方向別】

調査年月日

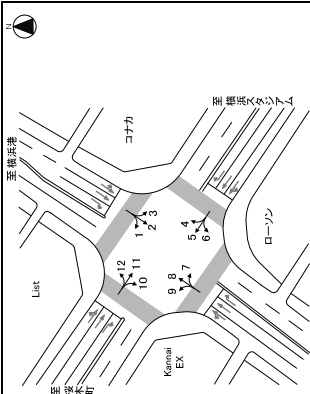
令和2年1月23日(木)

調査時間

7:00~翌7:00(24時間)

調査地点

No.1 尾上町



方向案内図

Table for direction 3 (方向別3) with columns for direction, type, volume, and ratio. It contains 24 rows of data.

自動車交通量調査結果集計表

【方向別】

調査年月日

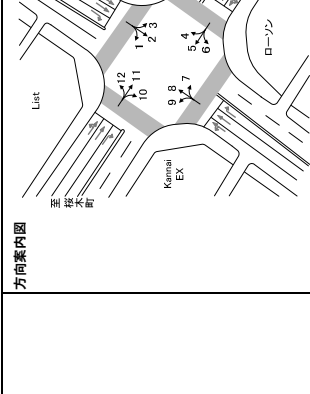
令和2年1月23日(木)

調査時間

7:00~翌7:00(24時間)

調査地点

No.1 尾上町

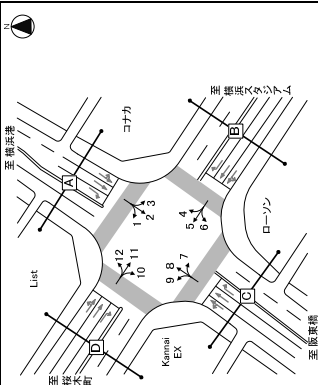


方向案内図

Table for direction 4 (方向別4) with columns for direction, type, volume, and ratio. It contains 24 rows of data.

自動車交通量調査結果集計表

【断面別】



調査年月日
令和2年1月23日(木)

調査時間
7:00~翌7:00(2.4時間)

調査地点
No.1 尾上町

方向	A断面：進入計 (t+24)				B断面：進入計 (t+24)			
	小車 乗用車 [台]	バス 乗用車 [台]	大型 貨物車 [台]	合計 [台]	小車 乗用車 [台]	バス 乗用車 [台]	大型 貨物車 [台]	合計 [台]
時間	20	8	3	31	20	8	3	31
比率	64.5	25.8	9.7	100.0	64.5	25.8	9.7	100.0
時間	21	9	5	35	21	9	5	35
比率	60.0	25.7	14.3	100.0	60.0	25.7	14.3	100.0
時間	22	10	6	38	22	10	6	38
比率	57.9	26.3	15.8	100.0	57.9	26.3	15.8	100.0
時間	23	11	7	39	23	11	7	39
比率	59.0	28.2	12.8	100.0	59.0	28.2	12.8	100.0
時間	24	12	8	40	24	12	8	40
比率	60.0	30.0	10.0	100.0	60.0	30.0	10.0	100.0
時間	25	13	9	41	25	13	9	41
比率	61.0	31.7	11.3	100.0	61.0	31.7	11.3	100.0
時間	26	14	10	44	26	14	10	44
比率	59.1	31.8	11.1	100.0	59.1	31.8	11.1	100.0
時間	27	15	11	46	27	15	11	46
比率	58.7	32.6	11.7	100.0	58.7	32.6	11.7	100.0
時間	28	16	12	48	28	16	12	48
比率	58.3	33.3	12.4	100.0	58.3	33.3	12.4	100.0
時間	29	17	13	50	29	17	13	50
比率	58.0	34.0	13.0	100.0	58.0	34.0	13.0	100.0
時間	30	18	14	52	30	18	14	52
比率	57.7	34.6	13.7	100.0	57.7	34.6	13.7	100.0
時間	31	19	15	54	31	19	15	54
比率	57.4	35.2	14.4	100.0	57.4	35.2	14.4	100.0
時間	32	20	16	56	32	20	16	56
比率	57.1	35.7	15.2	100.0	57.1	35.7	15.2	100.0
時間	33	21	17	58	33	21	17	58
比率	56.9	36.2	16.0	100.0	56.9	36.2	16.0	100.0
時間	34	22	18	60	34	22	18	60
比率	56.7	36.7	16.6	100.0	56.7	36.7	16.6	100.0
時間	35	23	19	62	35	23	19	62
比率	56.5	37.1	17.4	100.0	56.5	37.1	17.4	100.0
時間	36	24	20	64	36	24	20	64
比率	56.3	37.5	18.2	100.0	56.3	37.5	18.2	100.0
時間	37	25	21	66	37	25	21	66
比率	56.1	37.9	19.0	100.0	56.1	37.9	19.0	100.0
時間	38	26	22	68	38	26	22	68
比率	55.9	38.3	19.8	100.0	55.9	38.3	19.8	100.0
時間	39	27	23	70	39	27	23	70
比率	55.7	38.7	20.6	100.0	55.7	38.7	20.6	100.0
時間	40	28	24	72	40	28	24	72
比率	55.6	39.0	21.4	100.0	55.6	39.0	21.4	100.0
時間	41	29	25	74	41	29	25	74
比率	55.4	39.4	22.2	100.0	55.4	39.4	22.2	100.0
時間	42	30	26	76	42	30	26	76
比率	55.3	39.7	23.0	100.0	55.3	39.7	23.0	100.0
時間	43	31	27	78	43	31	27	78
比率	55.1	40.1	23.8	100.0	55.1	40.1	23.8	100.0
時間	44	32	28	80	44	32	28	80
比率	55.0	40.4	24.6	100.0	55.0	40.4	24.6	100.0
時間	45	33	29	82	45	33	29	82
比率	54.9	40.7	25.4	100.0	54.9	40.7	25.4	100.0
時間	46	34	30	84	46	34	30	84
比率	54.8	41.0	26.2	100.0	54.8	41.0	26.2	100.0
時間	47	35	31	86	47	35	31	86
比率	54.7	41.3	27.0	100.0	54.7	41.3	27.0	100.0
時間	48	36	32	88	48	36	32	88
比率	54.6	41.6	27.8	100.0	54.6	41.6	27.8	100.0
時間	49	37	33	90	49	37	33	90
比率	54.5	41.9	28.6	100.0	54.5	41.9	28.6	100.0
時間	50	38	34	92	50	38	34	92
比率	54.4	42.2	29.4	100.0	54.4	42.2	29.4	100.0
時間	51	39	35	94	51	39	35	94
比率	54.3	42.5	30.2	100.0	54.3	42.5	30.2	100.0
時間	52	40	36	96	52	40	36	96
比率	54.2	42.8	31.0	100.0	54.2	42.8	31.0	100.0
時間	53	41	37	98	53	41	37	98
比率	54.1	43.1	31.8	100.0	54.1	43.1	31.8	100.0
時間	54	42	38	100	54	42	38	100
比率	54.0	43.4	32.6	100.0	54.0	43.4	32.6	100.0
時間	55	43	39	102	55	43	39	102
比率	53.9	43.7	33.4	100.0	53.9	43.7	33.4	100.0
時間	56	44	40	104	56	44	40	104
比率	53.8	44.0	34.2	100.0	53.8	44.0	34.2	100.0
時間	57	45	41	106	57	45	41	106
比率	53.7	44.3	35.0	100.0	53.7	44.3	35.0	100.0
時間	58	46	42	108	58	46	42	108
比率	53.7	44.6	35.7	100.0	53.7	44.6	35.7	100.0
時間	59	47	43	110	59	47	43	110
比率	53.6	44.9	36.5	100.0	53.6	44.9	36.5	100.0
時間	60	48	44	112	60	48	44	112
比率	53.6	45.2	37.2	100.0	53.6	45.2	37.2	100.0
時間	61	49	45	114	61	49	45	114
比率	53.5	45.5	38.0	100.0	53.5	45.5	38.0	100.0
時間	62	50	46	116	62	50	46	116
比率	53.4	45.8	38.8	100.0	53.4	45.8	38.8	100.0
時間	63	51	47	118	63	51	47	118
比率	53.4	46.1	39.5	100.0	53.4	46.1	39.5	100.0
時間	64	52	48	120	64	52	48	120
比率	53.3	46.4	40.3	100.0	53.3	46.4	40.3	100.0
時間	65	53	49	122	65	53	49	122
比率	53.2	46.7	41.1	100.0	53.2	46.7	41.1	100.0
時間	66	54	50	124	66	54	50	124
比率	53.2	47.0	41.8	100.0	53.2	47.0	41.8	100.0
時間	67	55	51	126	67	55	51	126
比率	53.1	47.3	42.6	100.0	53.1	47.3	42.6	100.0
時間	68	56	52	128	68	56	52	128
比率	53.1	47.6	43.3	100.0	53.1	47.6	43.3	100.0
時間	69	57	53	130	69	57	53	130
比率	53.0	47.9	44.1	100.0	53.0	47.9	44.1	100.0
時間	70	58	54	132	70	58	54	132
比率	53.0	48.2	44.8	100.0	53.0	48.2	44.8	100.0
時間	71	59	55	134	71	59	55	134
比率	52.9	48.5	45.6	100.0	52.9	48.5	45.6	100.0
時間	72	60	56	136	72	60	56	136
比率	52.9	48.8	46.3	100.0	52.9	48.8	46.3	100.0
時間	73	61	57	138	73	61	57	138
比率	52.8	49.1	47.1	100.0	52.8	49.1	47.1	100.0
時間	74	62	58	140	74	62	58	140
比率	52.8	49.4	47.8	100.0	52.8	49.4	47.8	100.0
時間	75	63	59	142	75	63	59	142
比率	52.7	49.7	48.6	100.0	52.7	49.7	48.6	100.0
時間	76	64	60	144	76	64	60	144
比率	52.7	50.0	49.3	100.0	52.7	50.0	49.3	100.0
時間	77	65	61	146	77	65	61	146
比率	52.7	50.3	50.1	100.0	52.7	50.3	50.1	100.0
時間	78	66	62	148	78	66	62	148
比率	52.6	50.6	50.8	100.0	52.6	50.6	50.8	100.0
時間	79	67	63	150	79	67	63	150
比率	52.6	50.9	51.6	100.0	52.6	50.9	51.6	100.0
時間	80	68	64	152	80	68	64	152
比率	52.6	51.2	52.3	100.0	52.6	51.2	52.3	100.0
時間	81	69	65	154	81	69	65	154
比率	52.5	51.5	53.0	100.0	52.5	51.5	53.0	100.0
時間	82	70	66	156	82	70	66	156
比率	52.5	51.8	53.7	100.0	52.5	51.8	53.7	100.0
時間	83	71	67	158	83	71	67	158
比率	52.5	52.1	54.4	100.0	52.5	52.1	54.4	100.0
時間	84	72	68	160	84	72	68	160
比率	52.5	52.4	55.1	100.0	52.5	52.4	55.1	100.0
時間	85	73	69	162	85	73	69	162
比率	52.4	52.7	55.8	100.0	52.4	52.7	55.8	100.0
時間	86	74	70	164	86	74	70	164
比率	52.4	53.0	56.5	100.0	52.4	53.0	56.5	100.0
時間	87	75	71	166	87	75	71	166
比率	52.4	53.3	57.2	100.0	52.4	53.3	57.2	100.0
時間	88	76	72	168</				

自動車交通量調査結果集計表

【断面別】

調査年月日

令和2年1月23日(木)

調査時間

7:00~翌7:00(2.4時間)

調査地点

No.1 尾上町

自動車交通量調査結果集計表

【断面別】

調査年月日

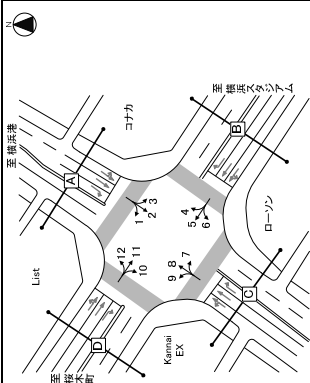
令和2年1月23日(木)

調査時間

7:00~翌7:00(2.4時間)

調査地点

No.1 尾上町



方向	A断面：新面計 (1+2+3) + (4+5+7)				B断面：新面計 (1+2+3) + (4+5+7)			
	小車 乗用車 [台]	バス 乗用車 [台]	大型 貨物車 [台]	合計 乗用車 [台]	小車 乗用車 [台]	バス 乗用車 [台]	大型 貨物車 [台]	合計 乗用車 [台]
7:00~7:15	66	26	10	102	70	15	11	96
7:15~7:30	61	28	11	100	66	15	11	92
7:30~7:45	73	24	11	108	65	15	11	91
7:45~8:00	78	16	14	108	63	15	11	89
8:00~8:15	93	52	57	202	63	15	11	89
8:15~8:30	89	21	14	124	63	15	11	89
8:30~8:45	102	25	22	149	63	15	11	89
8:45~9:00	112	25	14	151	63	15	11	89
9:00~9:15	114	20	14	148	63	15	11	89
9:15~9:30	107	35	18	160	63	15	11	89
9:30~9:45	107	40	14	161	63	15	11	89
9:45~10:00	137	31	12	180	63	15	11	89
10:00~10:15	129	36	11	176	63	15	11	89
10:15~10:30	129	36	11	176	63	15	11	89
10:30~10:45	125	32	8	165	63	15	11	89
10:45~11:00	132	30	13	175	63	15	11	89
11:00~11:15	125	31	12	168	63	15	11	89
11:15~11:30	128	40	10	178	63	15	11	89
11:30~11:45	137	42	14	193	63	15	11	89
11:45~12:00	129	34	13	176	63	15	11	89
12:00~12:15	133	32	10	175	63	15	11	89
12:15~12:30	131	28	9	168	63	15	11	89
12:30~12:45	134	31	17	182	63	15	11	89
12:45~13:00	104	34	11	149	63	15	11	89
13:00~13:15	104	34	11	149	63	15	11	89
13:15~13:30	123	30	17	170	63	15	11	89
13:30~13:45	123	30	17	170	63	15	11	89
13:45~14:00	135	34	8	177	63	15	11	89
14:00~14:15	138	32	11	181	63	15	11	89
14:15~14:30	151	36	10	197	63	15	11	89
14:30~14:45	115	30	11	156	63	15	11	89
14:45~15:00	128	34	11	173	63	15	11	89
15:00~15:15	143	23	8	174	63	15	11	89
15:15~15:30	126	26	11	163	63	15	11	89
15:30~15:45	138	32	11	181	63	15	11	89
15:45~16:00	148	30	12	190	63	15	11	89
16:00~16:15	155	11	42	208	63	15	11	89
16:15~16:30	148	43	11	202	63	15	11	89
16:30~16:45	125	29	11	165	63	15	11	89
16:45~17:00	144	36	15	195	63	15	11	89
17:00~17:15	160	41	11	212	63	15	11	89
17:15~17:30	144	34	17	195	63	15	11	89
17:30~17:45	156	29	15	200	63	15	11	89
17:45~18:00	159	23	12	194	63	15	11	89
18:00~18:15	154	24	17	195	63	15	11	89
18:15~18:30	153	15	13	181	63	15	11	89
18:30~18:45	118	19	13	150	63	15	11	89
18:45~19:00	111	11	10	132	63	15	11	89
19:00~19:15	536	69	53	658	63	15	11	89
19:15~19:30	631	1,451	600	4,732	63	15	11	89
19:30~19:45	631	1,451	600	4,732	63	15	11	89
19:45~20:00	631	1,451	600	4,732	63	15	11	89
20:00~20:15	631	1,451	600	4,732	63	15	11	89
20:15~20:30	631	1,451	600	4,732	63	15	11	89
20:30~20:45	631	1,451	600	4,732	63	15	11	89
20:45~21:00	631	1,451	600	4,732	63	15	11	89
21:00~21:15	631	1,451	600	4,732	63	15	11	89
21:15~21:30	631	1,451	600	4,732	63	15	11	89
21:30~21:45	631	1,451	600	4,732	63	15	11	89
21:45~22:00	631	1,451	600	4,732	63	15	11	89
22:00~22:15	631	1,451	600	4,732	63	15	11	89
22:15~22:30	631	1,451	600	4,732	63	15	11	89
22:30~22:45	631	1,451	600	4,732	63	15	11	89
22:45~23:00	631	1,451	600	4,732	63	15	11	89
23:00~23:15	631	1,451	600	4,732	63	15	11	89
23:15~23:30	631	1,451	600	4,732	63	15	11	89
23:30~23:45	631	1,451	600	4,732	63	15	11	89
23:45~00:00	631	1,451	600	4,732	63	15	11	89
00:00~00:15	631	1,451	600	4,732	63	15	11	89
00:15~00:30	631	1,451	600	4,732	63	15	11	89
00:30~00:45	631	1,451	600	4,732	63	15	11	89
00:45~01:00	631	1,451	600	4,732	63	15	11	89
01:00~01:15	631	1,451	600	4,732	63	15	11	89
01:15~01:30	631	1,451	600	4,732	63	15	11	89
01:30~01:45	631	1,451	600	4,732	63	15	11	89
01:45~02:00	631	1,451	600	4,732	63	15	11	89
02:00~02:15	631	1,451	600	4,732	63	15	11	89
02:15~02:30	631	1,451	600	4,732	63	15	11	89
02:30~02:45	631	1,451	600	4,732	63	15	11	89
02:45~03:00	631	1,451	600	4,732	63	15	11	89
03:00~03:15	631	1,451	600	4,732	63	15	11	89
03:15~03:30	631	1,451	600	4,732	63	15	11	89
03:30~03:45	631	1,451	600	4,732	63	15	11	89
03:45~04:00	631	1,451	600	4,732	63	15	11	89
04:00~04:15	631	1,451	600	4,732	63	15	11	89
04:15~04:30	631	1,451	600	4,732	63	15	11	89
04:30~04:45	631	1,451	600	4,732	63	15	11	89
04:45~05:00	631	1,451	600	4,732	63	15	11	89
05:00~05:15	631	1,451	600	4,732	63	15	11	89
05:15~05:30	631	1,451	600	4,732	63	15	11	89
05:30~05:45	631	1,451	600	4,732	63	15	11	89
05:45~06:00	631	1,451	600	4,732	63	15	11	89
06:00~06:15	631	1,451	600	4,732	63	15	11	89
06:15~06:30	631	1,451	600	4,732	63	15	11	89
06:30~06:45	631	1,451	600	4,732	63	15	11	89
06:45~07:00	631	1,451	600	4,732	63	15	11	89
07:00~07:15	631	1,451	600	4,732	63	15	11	89
07:15~07:30	631	1,451	600	4,732	63	15	11	89
07:30~07:45	631	1,451	600	4,732	63	15	11	89
07:45~08:00	631	1,451	600	4,732	63	15	11	89
08:00~08:15	631	1,451	600	4,732	63	15	11	89
08:15~08:30	631	1,451	600	4,732	63	15	11	89
08:30~08:45	631	1,451	600	4,732	63	15	11	89
08:45~09:00	631	1,451	600	4,732	63	15	11	89
09:00~09:15	631	1,451	600	4,732	63	15	11	89
09:15~09:30	631	1,451	600	4,732	63	15	11	89
09:30~09:45	631	1,451	600	4,732	63	15	11	89
09:45~10:00	631	1,451	600	4,732	63	15	11	89
10:00~10:15	631	1,451	600	4,732	63	15	11	89
10:15~10:30	631	1,451	600	4,732	63	15	11	89
10:30~10:45	631	1,451	600	4,732	63	15	11	89
10:45~11:00	631	1,451	600	4,732	63	15	11	89
11:00~11:15	631	1,451	600	4,732	63	15	11	89
11:15~11:30	631	1,451	600	4,732	63	15	11	89
11:30~11:45	631	1,451	600	4,732	63	15	11	89
11:45~12:00	631	1,451	600	4,732	63	15	11	89
12:00~12:15	631	1,451	600	4,732	63	15	11	89
12:15~12:30	631	1,451	600	4,732	63	15	11	89
12:30~12:45	631	1,451	600	4,732	63	15	11	89
12:45~13:00	631	1,451	600	4,732	63	15	11	89
13:00~13:15	631	1,451	600	4,732	63	15	11	89
13:15~13:30	631	1,451	600	4,732	63	15		

自動車交通量調査結果集計表

【断面別】

調査年月日

令和2年1月23日(木)

調査時間

7:00~翌7:00(24時間)

調査地点

No.1 尾上町

自動車交通量調査結果集計表

【断面別】

調査年月日

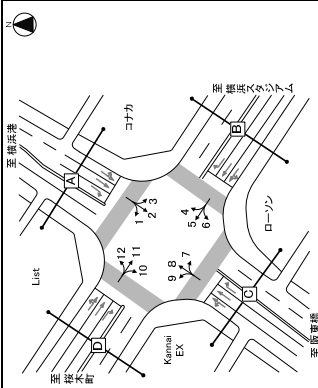
令和2年1月23日(木)

調査時間

7:00~翌7:00(24時間)

調査地点

No.1 尾上町



方向	小車			バス			合計			交通量	時間	二輪車
	種類	乗用車	貨物車	乗用車	貨物車	乗用車	貨物車	乗用車	貨物車			
時間帯	種類	乗用車	貨物車	乗用車	貨物車	乗用車	貨物車	乗用車	貨物車	乗用車	貨物車	二輪車
7:00-7:15	A	33	11	6	6	39	17	56	17	56	17	3
7:15-7:30	B	32	10	6	5	53	20.8	0.8	4	57	21.6	3
7:30-7:45	C	32	6	7	3	48	20.8	0.8	4	52	20.0	1
7:45-8:00	D	40	13	7	3	63	15.9	1.0	1	64	16.4	1
8:00-8:15	E	51	15	5	12	83	20.5	1.3	2	85	21.3	1
8:15-8:30	F	61	13	6	8	88	18.0	1.4	4	92	23.0	1
8:30-8:45	G	21	8	3	96	11.5	1.5	4	100	25.0	1	
8:45-9:00	H	55	9	5	8	77	16.9	1.2	3	80	20.0	1
9:00-9:15	I	231	58	24	31	344	16.0	5.5	13	357	17.7	6
9:15-9:30	J	58	15	6	10	89	18.0	1.4	3	92	23.0	1
9:30-9:45	A	58	24	6	6	94	12.8	1.5	6	100	25.0	1
9:45-10:00	B	56	16	4	7	83	13.3	1.3	3	86	14.0	1
10:00-10:15	C	223	72	23	28	346	14.7	5.5	15	361	15.5	6
10:15-10:30	D	61	22	8	4	95	13.5	1.5	6	101	25.3	1
10:30-10:45	E	57	11	6	1	82	8.5	1.3	0	83	20.8	1
10:45-11:00	F	61	11	4	5	81	11.1	1.3	3	84	21.0	1
11:00-11:15	G	255	71	22	16	344	11.0	5.5	10	354	12.6	6
11:15-11:30	H	61	20	6	5	92	12.0	1.5	2	94	23.5	1
11:30-11:45	I	69	13	3	6	91	9.9	1.4	3	94	23.5	1
11:45-12:00	J	67	15	3	3	90	8.5	1.4	3	93	23.2	1
12:00-12:15	A	62	22	21	365	11.8	5.8	7	382	12.6	6	
12:15-12:30	B	69	11	4	7	88	12.5	1.4	8	95	23.8	1
12:30-12:45	C	59	13	7	1	80	10.0	1.3	4	84	21.0	1
12:45-13:00	D	68	18	4	3	93	7.5	1.5	7	100	25.0	1
13:00-13:15	E	261	46	17	10	348	9.5	5.5	19	367	12.7	6
13:15-13:30	F	71	20	6	4	101	9.3	1.7	0	101	25.3	1
13:30-13:45	G	73	19	2	3	97	7.7	1.4	0	97	24.3	1
13:45-14:00	H	64	23	5	1	93	6.8	1.6	3	96	24.5	1
14:00-14:15	I	69	21	3	3	98	8.2	1.6	1	99	24.8	1
14:15-14:30	J	83	13	3	4	103	6.8	1.6	2	105	26.3	1
14:30-14:45	A	81	17	6	4	103	9.3	1.7	0	103	26.3	1
14:45-15:00	B	69	9	3	3	84	7.1	1.3	2	86	21.5	1
15:00-15:15	C	302	60	17	14	383	7.9	6.2	5	388	10.0	6
15:15-15:30	D	81	20	6	3	110	8.2	1.7	6	116	29.0	1
15:30-15:45	E	72	22	3	4	101	6.9	1.6	3	104	26.3	1
15:45-16:00	F	68	23	6	3	100	9.0	1.6	1	103	26.3	1
16:00-16:15	G	63	15	5	2	85	8.2	1.3	4	89	22.5	1
16:15-16:30	H	284	80	20	12	396	6.1	6.3	14	410	10.5	6
16:30-16:45	I	67	16	4	93	10.8	1.5	2	100	25.3	1	
16:45-17:00	J	76	14	3	3	96	6.3	1.6	7	103	26.3	1
17:00-17:15	A	78	18	3	1	103	8.7	1.5	0	103	26.3	1
17:15-17:30	B	62	12	4	0	78	5.1	1.2	3	81	20.8	1
17:30-17:45	C	281	60	21	8	370	7.8	5.9	12	382	10.0	6
17:45-18:00	D	62	10	4	1	77	5.2	1.5	2	79	20.0	1
18:00-18:15	E	65	9	5	0	80	6.3	1.3	2	82	20.8	1
18:15-18:30	F	72	8	4	2	86	7.0	1.4	3	89	22.5	1
18:30-18:45	G	67	9	6	0	82	7.3	1.3	3	85	21.5	1
18:45-19:00	H	268	19	3	3	304	6.4	5.5	10	317	8.0	6
19:00-19:15	I	83	12	6	3	104	7.8	1.6	6	110	27.5	1
19:15-19:30	J	79	11	5	1	96	6.3	1.5	3	99	25.3	1
19:30-19:45	A	80	13	6	1	100	7.0	1.6	0	100	26.3	1
19:45-20:00	B	85	12	6	1	104	6.9	1.6	1	105	27.0	1
20:00-20:15	C	325	48	23	5	401	7.0	6.4	10	411	10.5	6
20:15-20:30	D	329	70	25	17	441	25.8	10.1	67.8	473	12.0	6
20:30-20:45	E	325	48	23	5	401	7.0	6.4	10	411	10.5	6
20:45-21:00	F	329	70	25	17	441	25.8	10.1	67.8	473	12.0	6
21:00-21:15	G	325	48	23	5	401	7.0	6.4	10	411	10.5	6
21:15-21:30	H	329	70	25	17	441	25.8	10.1	67.8	473	12.0	6
21:30-21:45	I	325	48	23	5	401	7.0	6.4	10	411	10.5	6
21:45-22:00	J	329	70	25	17	441	25.8	10.1	67.8	473	12.0	6
22:00-22:15	A	325	48	23	5	401	7.0	6.4	10	411	10.5	6
22:15-22:30	B	329	70	25	17	441	25.8	10.1	67.8	473	12.0	6
22:30-22:45	C	325	48	23	5	401	7.0	6.4	10	411	10.5	6
22:45-23:00	D	329	70	25	17	441	25.8	10.1	67.8	473	12.0	6
23:00-23:15	E	325	48	23	5	401	7.0	6.4	10	411	10.5	6
23:15-23:30	F	329	70	25	17	441	25.8	10.1	67.8	473	12.0	6
23:30-23:45	G	325	48	23	5	401	7.0	6.4	10	411	10.5	6
23:45-00:00	H	329	70	25	17	441	25.8	10.1	67.8	473	12.0	6
00:00-00:15	I	325	48	23	5	401	7.0	6.4	10	411	10.5	6
00:15-00:30	J	329	70	25	17	441	25.8	10.1	67.8	473	12.0	6
00:30-00:45	A	325	48	23	5	401	7.0	6.4	10	411	10.5	6
00:45-01:00	B	329	70	25	17	441	25.8	10.1	67.8	473	12.0	6
01:00-01:15	C	325	48	23	5	401	7.0	6.4	10	411	10.5	6
01:15-01:30	D	329	70	25	17	441	25.8	10.1	67.8	473	12.0	6
01:30-01:45	E	325	48	23	5	401	7.0	6.4	10	411	10.5	6
01:45-02:00	F	329	70	25	17	441	25.8	10.1	67.8	473	12.0	6
02:00-02:15	G	325	48	23	5	401	7.0	6.4	10	411	10.5	6
02:15-02:30	H	329	70	25	17	441	25.8	10.1	67.8	473	12.0	6
02:30-02:45	I	325	48	23	5	401	7.0	6.4	10	411	10.5	6
02:45-03:00	J	329	70	25	17	441	25.8	10.1	67.8	473	12.0	6
03:00-03:15	A	325	48	23	5	401	7.0	6.4	10	411	10.5	6
03:15-03:30	B	329	70	25	17	441	25.8	10.1	67.8	473	12.0	6
03:30-03:45	C	325	48	23	5	401	7.0	6.4	10	411	10.5	6
03:45-04:00	D	329	70	25	17	441	25.8	10.1	67.8	473	12.0	6
04:00-04:15	E	325	48	23	5	401	7.0	6.4	10	411	10.5	6
04:15-04:30	F	329	70	25	17	441	25.8	10.1	67.8	473	12.0	6
04:30-04:45	G	325	48	23	5	401	7.0	6.4	10	411	10.5	6
04:45-05:00	H	329	70	25	17	441	25.8	10.1	67.8	473	12.0	6
05:00-05:15	I	325	48	23	5	401	7.0	6.4	10	411	10.5	6
05:15-05:30	J	329	70	25	17	441	25.8	10.1	67.8	473	12.0	6
05:30-05:45	A	325	48	23	5	401	7.0	6.4	10	411	10.5	6
05:45-06:00	B	329	70	25	17	441	25.8	10.1	67.8	473	12.0	6
06:00-06:15	C	325	48	23	5	401	7.0	6.4	10			

自動車交通量調査結果集計表
【断面別】

調査年月日
令和2年1月23日(木)

調査時間
7:00~翌7:00(24時間)

調査地点
No.1 尾上町



方向 種類	C断面：新面計 (7:00) ~ (2:00)				C断面：新面計 (7:00) ~ (2:00)				C断面：新面計 (7:00) ~ (2:00)									
	小車 [台]	バス [台]	大型 [台]	合計 [台]	二輪車 比率 [%]	二輪車 [台]	小車 [台]	バス [台]	大型 [台]	合計 [台]	二輪車 比率 [%]	二輪車 [台]	小車 [台]	バス [台]	大型 [台]	合計 [台]	二輪車 比率 [%]	二輪車 [台]
7:00-7:15	34	40	20	94	21.0	19	19	13	2	34	21.0	7	19	13	2	34	21.0	7
7:15-7:30	108	42	20	170	18.8	32	164	11	2	198	18.8	37	164	11	2	198	18.8	37
7:30-7:45	122	34	17	173	19	192	18.8	1.0	1.0	206	19	14	18	13	4	206	19	14
7:45-8:00	134	32	16	182	18	180	17.0	1.1	1.1	203	18	9	17	14	1	203	18	9
8:00-8:15	468	148	63	679	15.1	102	576	51	8	640	15.1	44	52	4	640	15.1	44	
8:15-8:30	442	44	18	504	27	137	367	15.0	1.2	1.2	11	4	7	10	1	202	5.9	1.1
8:30-8:45	155	43	21	224	18.2	40	184	15.5	1.2	1.2	11	8	19	3	183	4.9	1.0	
8:45-9:00	162	46	14	222	18.2	40	182	15.5	1.2	1.2	11	8	19	3	183	4.9	1.0	
9:00-9:15	151	73	69	293	16.1	49	244	16.1	1.4	1.4	21	10	31	5	266	15.4	4.0	
9:15-9:30	171	52	20	243	15.5	1.4	238	15.5	1.4	1.4	12	6	16	2	175	5.2	0.9	
9:30-9:45	156	53	14	223	13.6	1.3	210	13.6	1.3	1.3	12	6	16	2	175	5.2	0.9	
9:45-10:00	169	43	11	223	13.5	1.3	210	13.5	1.3	1.3	12	6	16	2	175	5.2	0.9	
10:00-10:15	172	56	12	240	11.6	1.4	228	11.6	1.4	1.4	5	1	6	7	13	5.6	3.7	
10:15-10:30	166	44	14	224	14.8	1.4	210	14.8	1.4	1.4	18	9	27	3	30	13.4	0.9	
10:30-10:45	180	58	17	255	9.5	1.4	238	9.5	1.4	1.4	9	5	14	5	19	5.3	0.8	
10:45-11:00	163	48	14	225	13.3	1.3	212	13.3	1.3	1.3	4	3	7	10	16	7.2	4.5	
11:00-11:15	173	51	13	237	13.2	5.5	224	13.2	5.5	5.5	38	18	56	3	59	12.7	3.5	
11:15-11:30	171	81	10	262	13.2	1.4	250	13.2	1.4	1.4	4	2	6	2	8	3.2	0.5	
11:30-11:45	180	72	11	263	9.7	1.5	252	9.7	1.5	1.5	5	2	7	10	16	6.1	3.8	
11:45-12:00	179	60	13	252	9.8	1.4	240	9.8	1.4	1.4	6	3	9	12	18	9.5	5.9	
12:00-12:15	203	264	47	514	10.5	5.7	507	10.5	5.7	5.7	19	10	29	3	32	6.0	3.4	
12:15-12:30	176	44	7	227	9.5	1.3	220	9.5	1.3	1.3	8	4	12	10	18	9.3	5.5	
12:30-12:45	172	59	15	246	10.8	1.4	231	10.8	1.4	1.4	14	7	21	14	21	9.3	5.5	
12:45-13:00	148	50	10	208	8.0	1.2	203	8.0	1.2	1.2	13	6	19	4	23	11.5	7.0	
13:00-13:15	665	211	43	919	8.4	5.1	876	8.4	5.1	5.1	40	21	61	4	65	7.3	4.4	
13:15-13:30	177	52	12	241	10.9	1.4	229	10.9	1.4	1.4	8	4	12	10	18	10.8	6.8	
13:30-13:45	217	30	12	259	6.5	1.2	247	6.5	1.2	1.2	2	1	3	4	7	2.8	0.5	
13:45-14:00	318	52	9	379	7.8	1.3	367	7.8	1.3	1.3	4	2	6	7	13	3.5	2.0	
14:00-14:15	348	137	44	529	6.7	5.4	485	6.7	5.4	5.4	22	12	34	7	41	8.2	4.7	
14:15-14:30	169	49	11	229	8.1	1.4	218	8.1	1.4	1.4	8	4	12	10	18	10.5	6.6	
14:30-14:45	185	44	13	242	9.3	1.6	229	9.3	1.6	1.6	8	4	12	10	18	10.5	6.6	
14:45-15:00	178	48	11	237	8.8	1.3	226	8.8	1.3	1.3	6	3	9	12	18	9.3	5.7	
15:00-15:15	201	51	9	261	8.8	5.6	250	8.8	5.6	5.6	32	16	48	5	53	20.4	12.8	
15:15-15:30	180	50	10	240	9.1	1.3	230	9.1	1.3	1.3	8	4	12	10	18	10.4	6.6	
15:30-15:45	189	54	12	255	8.3	1.4	243	8.3	1.4	1.4	10	6	16	13	20	11.2	6.8	
15:45-16:00	181	45	12	238	6.6	1.3	226	6.6	1.3	1.3	6	3	9	12	18	10.5	6.6	
16:00-16:15	209	51	11	271	7.5	5.4	260	7.5	5.4	5.4	34	18	52	6	58	21.1	12.8	
16:15-16:30	195	48	11	254	7.3	1.4	243	7.3	1.4	1.4	12	6	18	13	20	11.2	6.8	
16:30-16:45	188	43	10	241	7.6	1.3	231	7.6	1.3	1.3	12	6	18	13	20	11.2	6.8	
16:45-17:00	191	44	16	251	10.0	1.4	235	10.0	1.4	1.4	13	7	20	14	21	12.1	7.2	
17:00-17:15	181	48	35	264	8.0	5.5	256	8.0	5.5	5.5	46	24	70	8	78	30.3	18.3	
17:15-17:30	212	46	11	269	5.6	1.4	263	5.6	1.4	1.4	16	8	24	17	24	12.6	7.7	
17:30-17:45	227	48	14	289	5.8	1.5	281	5.8	1.5	1.5	17	9	26	19	28	13.2	7.9	
17:45-18:00	173	35	14	222	7.1	1.2	211	7.1	1.2	1.2	21	11	16	13	19	12.6	7.7	
18:00-18:15	203	197	10	410	6.3	5.6	391	6.3	5.6	5.6	67	35	102	10	112	27.3	16.4	
18:15-18:30	209	19	3	231	6.7	1.5	217	6.7	1.5	1.5	26	13	19	14	20	13.2	7.9	
18:30-18:45	182	23	15	220	7.2	1.2	207	7.2	1.2	1.2	14	7	18	13	19	12.6	7.7	
18:45-19:00	186	26	11	223	5.4	1.2	212	5.4	1.2	1.2	16	8	14	11	17	7.6	4.6	
19:00-19:15	805	115	59	979	6.8	5.2	920	6.8	5.2	5.2	75	40	115	8	123	12.6	7.7	
19:15-19:30	840	277	121	1,238	12.0	10.4	1,117	12.0	10.4	10.4	653	525	328	24	577	46.6	28.7	
24時間計	14,476	2,825	788	18,089	8.8	10.0	17,301	8.8	10.0	10.0	910	476	686	40	1,072	8.8	10.0	910
24時間計	1,771	1,241	1,281	4,293	1.38	1.1	3,052	1.38	1.1	1.1	172	124	128	10	144	1.38	1.1	172
集数	1	1	1	1	1	1	1	1	1	1	1	1	1	1	1	1	1	1

自動車交通量調査結果集計表
【断面別】

調査年月日
令和2年1月23日(木)

調査時間
7:00~翌7:00(24時間)

調査地点
No.1 尾上町



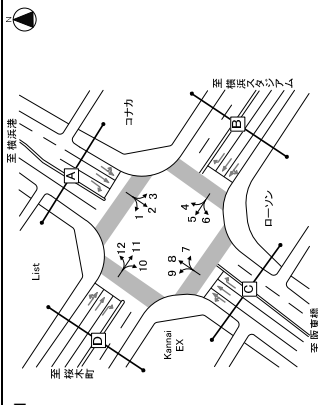
方向 種類	D断面：新面計 (7:00) ~ (2:00)				D断面：新面計 (7:00) ~ (2:00)				D断面：新面計 (7:00) ~ (2:00)									
	小車 [台]	バス [台]	大型 [台]	合計 [台]	二輪車 比率 [%]	二輪車 [台]	小車 [台]	バス [台]	大型 [台]	合計 [台]	二輪車 比率 [%]	二輪車 [台]	小車 [台]	バス [台]	大型 [台]	合計 [台]	二輪車 比率 [%]	二輪車 [台]
7:00-7:15	34	40	20	94	21.0	19	19	13	2	34	21.0	7	19	13	2	34	21.0	7
7:15-7:30	108	42	20	170	18.8	32	164	11	2	198	18.8	37	164	11	2	198	18.8	37
7:30-7:45	122	34	17	173	19	192	18.8	1.0	1.0	206	19	14	18	13	4	206	19	14
7:45-8:00	134	32	16	182	18	180	17.0	1.1	1.1	203	18	9	17	14	1	203	18	9
8:00-8:15	468	148	63	679	15.1	102	576	51	8	640	15.1	44	52	4	640	15.1	44	
8:15-8:30	442	44	18	504	27	137	367	15.0	1.2	1.2	11	4	7	10	1	202	5.9	1.1
8:30-8:45	155	43	21	224	18.2	40	184	15.5	1.2	1.2	11	8	19	3	183	4.9	1.0	
8:45-9:00	162	46	14	222	18.2	40	182	15.5	1.2	1.2	11	8	19	3	183	4.9	1.0	
9:00-9:15	151	73	69	293	16.1	49	244	16.1	1.4	1.4	21	10	31	5	266	15.4	4.0	
9:15-9:30	171	52	20	243	15.5	1.4	238	15.5	1.4	1.4	12	6	16	2	175	5.2	0.9	
9:30-9:45	156	53	14	223	13.6	1.3	210	13.6	1.3	1.3	12	6	16	2	175	5.2	0.9	
9:45-10:00	169	43	11	223	13.5	1.3	210	13.5	1.3	1.3	12	6	16	2	175	5.2	0.9	
10:00-10:15	172	56	12	240	11.6	1.4	228	11.6	1.4	1.4	5	1	6	7	13	5.6	3.7	
10:15-10:30	166	44	14	224	14.8	1.4	210	14.8	1.4	1.4	18	9	27	3	30	13.4	0.9	
10:30-10:45	180	58	17	255	9.5	1.4	238	9.5	1.4	1.4	9	5	14	5	19	5.3	0.8	
10:45-11:00	163	48	14	225	13.3	1.3	212	13.3	1.3	1.3	4	3	7	10	16	7.2	4.5	
11:00-11:15	173	51	13	237	13.2	5.5	224	13.2	5.5	5.5	38	18	56	3	59	12.7	3.5	
11:15-11:30	171	81	10	262	13.2	1.4	250	13.2	1.4	1.4	4	2	6	2	8	3.2	0.5	
11:30-11:45	180	72	11	263	9.7	1.5	252	9.7	1.5	1.5	5	2	7	10	16	6.1	3.8	
11:45-12:00	179	60	13	252	9.8	1.4	240	9.8	1.4	1.4	6	3	9	12	18	9.5	5.9	
12:00-12:15	203	264	47	514	10.5	5.7	507	10.5	5.7	5.7								

自動車交通量調査結果集計表
【断面別】

調査年月日
令和2年1月23日(木)

調査時間
7:00~翌7:00(24時間)

調査地点
No.1 尾上町

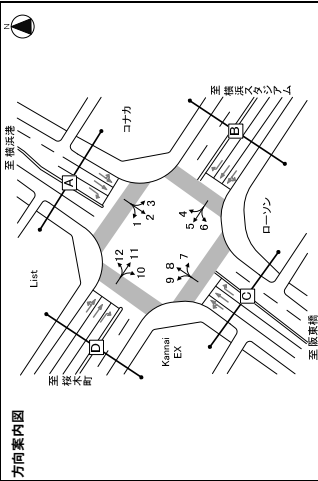


方向案内図

方向	種類	小車	バス	大型	合計	大交通	時間	二輪車
種類	乗用車	貨物車	乗用車	貨物車	乗用車	貨物車	比率	比率
時間帯	乗用車	貨物車	乗用車	貨物車	乗用車	貨物車	比率	比率
7:00-7:15	45	7	62	9	66	10	4.8	4
7:15-7:30	46	10	59	3	60	4.6	1.2	4
7:30-7:45	36	14	6	0	56	11.7	1.1	0
7:45-8:00	40	11	8	6	65	21.5	1.2	7
8:00-8:15	42	24	13	240	15.4	4.3	3.1	10
8:15-8:30	48	15	4	0	67	10.6	1.2	4
8:30-8:45	51	25	7	84	9.5	1.5	5	5
8:45-9:00	47	19	5	72	9.6	1.3	5	5
9:00-9:15	106	78	22	4	290	9.0	5.1	19
9:15-9:30	38	19	4	0	61	6.6	1.1	3
9:30-9:45	42	25	5	1	73	8.2	1.3	6
9:45-10:00	49	30	4	1	84	6.0	1.5	4
10:00-10:15	52	23	6	0	81	7.4	1.4	2
10:15-10:30	181	97	19	2	299	7.0	5.3	15
10:30-10:45	48	20	4	7	79	13.9	1.4	0
10:45-11:00	52	24	5	7	88	13.6	1.6	0
11:00-11:15	56	20	3	8	87	12.6	1.5	2
11:15-11:30	205	78	14	28	325	12.9	5.8	3
11:30-11:45	41	14	3	5	63	12.7	1.1	4
11:45-12:00	65	24	3	5	97	8.2	1.7	2
12:00-12:15	49	15	3	5	72	11.1	1.3	1
12:15-12:30	58	15	4	7	84	13.1	1.5	0
12:30-12:45	23	68	13	22	316	11.1	5.6	7
12:45-13:00	56	20	3	8	87	12.6	1.5	2
13:00-13:15	52	18	2	6	78	9.0	1.4	1
13:15-13:30	62	8	5	2	77	9.1	1.4	2
13:30-13:45	57	17	3	2	77	6.9	1.3	0
13:45-14:00	59	17	4	10	80	5.9	5.4	4
14:00-14:15	52	11	10	305	8.9	5.4	4	4
14:15-14:30	22	4	7	16	41	1.4	1.4	1
14:30-14:45	41	2	1	73	4.1	1.3	2	2
14:45-15:00	29	3	3	49	3.1	1.3	3	3
15:00-15:15	68	21	3	6	98	7.1	1.0	0
15:15-15:30	203	74	12	11	323	6.7	5.6	6
15:30-15:45	69	22	3	11	95	4.2	1.7	3
15:45-16:00	64	23	3	95	8.4	1.7	3	3
16:00-16:15	64	23	3	91	4.4	1.6	0	1
16:15-16:30	65	23	2	1	91	3.3	1.6	1
16:30-16:45	262	91	13	6	372	5.1	6.6	7
16:45-17:00	48	24	2	0	74	2.7	1.3	2
17:00-17:15	48	24	2	0	74	2.7	1.3	2
17:15-17:30	59	26	4	1	96	5.2	1.7	3
17:30-17:45	65	26	4	0	96	5.2	1.7	3
17:45-18:00	59	16	4	0	79	5.1	1.4	2
18:00-18:15	243	102	15	2	362	4.7	6.4	12
18:15-18:30	71	27	3	5	106	7.5	1.9	4
18:30-18:45	66	9	1	4	94	5.3	1.7	1
18:45-19:00	69	9	1	4	80	6.3	1.4	0
19:00-19:15	84	17	6	11	111	9.0	2.0	2
19:15-19:30	200	72	14	14	331	7.2	6.9	7
19:30-19:45	71	7	2	2	82	4.9	1.5	4
19:45-20:00	61	14	5	1	81	7.4	1.4	3
20:00-20:15	67	13	2	1	83	3.6	1.5	3
20:15-20:30	61	11	5	1	78	7.7	1.4	3
20:30-20:45	67	13	2	1	83	3.6	1.5	3
20:45-21:00	61	11	5	1	78	7.7	1.4	3
21:00-21:15	62	8	4	5	82	5.9	5.7	12
21:15-21:30	60	45	14	8	127	6.1	5.4	11
21:30-21:45	62	8	5	324	5.9	5.7	12	
21:45-22:00	60	45	14	8	127	6.1	5.4	11
22:00-22:15	62	8	5	324	5.9	5.7	12	
22:15-22:30	60	45	14	8	127	6.1	5.4	11
22:30-22:45	62	8	5	324	5.9	5.7	12	
22:45-23:00	60	45	14	8	127	6.1	5.4	11
23:00-23:15	62	8	5	324	5.9	5.7	12	
23:15-23:30	60	45	14	8	127	6.1	5.4	11
23:30-23:45	62	8	5	324	5.9	5.7	12	
23:45-00:00	60	45	14	8	127	6.1	5.4	11
00:00-00:15	62	8	5	324	5.9	5.7	12	
00:15-00:30	60	45	14	8	127	6.1	5.4	11
00:30-00:45	62	8	5	324	5.9	5.7	12	
00:45-01:00	60	45	14	8	127	6.1	5.4	11
01:00-01:15	62	8	5	324	5.9	5.7	12	
01:15-01:30	60	45	14	8	127	6.1	5.4	11
01:30-01:45	62	8	5	324	5.9	5.7	12	
01:45-02:00	60	45	14	8	127	6.1	5.4	11
02:00-02:15	62	8	5	324	5.9	5.7	12	
02:15-02:30	60	45	14	8	127	6.1	5.4	11
02:30-02:45	62	8	5	324	5.9	5.7	12	
02:45-03:00	60	45	14	8	127	6.1	5.4	11
03:00-03:15	62	8	5	324	5.9	5.7	12	
03:15-03:30	60	45	14	8	127	6.1	5.4	11
03:30-03:45	62	8	5	324	5.9	5.7	12	
03:45-04:00	60	45	14	8	127	6.1	5.4	11
04:00-04:15	62	8	5	324	5.9	5.7	12	
04:15-04:30	60	45	14	8	127	6.1	5.4	11
04:30-04:45	62	8	5	324	5.9	5.7	12	
04:45-05:00	60	45	14	8	127	6.1	5.4	11
05:00-05:15	62	8	5	324	5.9	5.7	12	
05:15-05:30	60	45	14	8	127	6.1	5.4	11
05:30-05:45	62	8	5	324	5.9	5.7	12	
05:45-06:00	60	45	14	8	127	6.1	5.4	11
06:00-06:15	62	8	5	324	5.9	5.7	12	
06:15-06:30	60	45	14	8	127	6.1	5.4	11
06:30-06:45	62	8	5	324	5.9	5.7	12	
06:45-07:00	60	45	14	8	127	6.1	5.4	11
07:00-07:15	62	8	5	324	5.9	5.7	12	
07:15-07:30	60	45	14	8	127	6.1	5.4	11
07:30-07:45	62	8	5	324	5.9	5.7	12	
07:45-08:00	60	45	14	8	127	6.1	5.4	11
08:00-08:15	62	8	5	324	5.9	5.7	12	
08:15-08:30	60	45	14	8	127	6.1	5.4	11
08:30-08:45	62	8	5	324	5.9	5.7	12	
08:45-09:00	60	45	14	8	127	6.1	5.4	11
09:00-09:15	62	8	5	324	5.9	5.7	12	
09:15-09:30	60	45	14	8	127	6.1	5.4	11
09:30-09:45	62	8	5	324	5.9	5.7	12	
09:45-10:00	60	45	14	8	127	6.1	5.4	11
10:00-10:15	62	8	5	324	5.9	5.7	12	
10:15-10:30	60	45	14	8	127	6.1	5.4	11
10:30-10:45	62	8	5	324	5.9	5.7	12	
10:45-11:00	60	45	14	8	127	6.1	5.4	11
11:00-11:15	62	8	5	324	5.9	5.7	12	
11:15-11:30	60	45	14	8	127	6.1	5.4	11
11:30-11:45	62	8	5	324	5.9	5.7	12	
11:45-12:00	60	45	14	8	127	6.1	5.4	11
12:00-12:15	62	8	5	324	5.9	5.7	12	
12:15-12:30	60	45	14	8	127	6.1	5.4	11
12:30-12:45	62	8	5	324	5.9	5.7	12	
12:45-13:00	60	45	14	8	127	6.1	5.4	11
13:00-13:15	62	8	5	324	5.9	5.7	12	
13:15-13:30	60	45	14	8	127	6.1	5.4	11
13:30-13:45	62	8	5	324	5.9	5.7	12	
13:45-14:00	60	45	14	8	127	6.1	5.4	11
14:00-14:15	62	8	5	324	5.9	5.7	12	
14:15-14:30	60	45	14	8	127	6.1	5.4	11
14:30-14:45	62	8	5	324	5.9	5.7	12	
14:45-15:00	60	45	14	8	127	6.1	5.4	11
15:00-15:15	62	8	5	324	5.9	5.7	12	
15:15-15:30	60	45	14	8	127	6.1	5.4	11
15:30-15:45	62	8	5	324	5.9	5.7	12	
15:45-16:00	60	45	14	8	127	6.1	5.4	11
16:00-16:15	62	8	5	324	5.9	5.7	12	
16:15-16:30	60	45	14	8	127	6.1	5.4	11
16:30-16:45	62	8	5	324	5.9	5.7	12	
16:45-17:00	60	45	14	8	127	6.1	5.4	11
17:00-17:15	62	8	5	324	5.9	5.7	12	
17:15-17:30	60	45	14	8	127	6.1		

自動車交通量調査結果集計表
【交差点総流入計】

調査年月日
令和2年1月23日(木)
調査時間
7:00~翌7:00(24時間)
調査地点
No.1 尾上町



方向 種別	交差点総流入計					方向 種別	交差点総流入計					
	小室 乗用車 [台]	八丈 乗用車 [台]	大室 乗用車 [台]	合計 乗用車 [台]	大型車 乗用車 [台]		小室 乗用車 [台]	八丈 乗用車 [台]	大室 乗用車 [台]	合計 乗用車 [台]	大型車 乗用車 [台]	
10:00~10:15	172	52	19	243	21	192	33	23	2	58	6.9	
10:15~10:30	149	54	30	233	18	260	26	18	5	307	6.8	
10:30~10:45	164	48	27	239	21	267	25	24	4	300	6.8	
10:45~11:00	185	45	28	258	21	284	21	21	1	307	7.2	
11:00~11:15	231	64	28	323	36	362	105	66	10	1,294	7.4	
11:15~11:30	211	62	26	299	19	318	22	19	1	303	6.6	
11:30~11:45	238	82	37	357	16	373	18	18	1	300	6.1	
11:45~12:00	239	81	24	344	23	367	21	14	4	281	6.4	
12:00~12:15	229	69	15	313	17	332	209	67	7	1,183	6.3	
12:15~12:30	246	67	27	340	14	357	25	14	3	287	5.9	
12:30~12:45	245	101	23	369	15	384	15	14	2	252	6.3	
12:45~13:00	266	82	22	370	12	382	16	12	3	253	5.9	
13:00~13:15	286	332	102	720	73	832	73	53	10	1,048	6.0	
13:15~13:30	254	90	22	366	14	382	8	14	2	256	6.3	
13:30~13:45	275	75	19	369	13	382	12	6	3	233	3.9	
13:45~14:00	265	18	22	305	10	325	10	9	2	231	4.8	
14:00~14:15	285	74	20	379	10	394	6	7	4	251	4.4	
14:15~14:30	279	69	12	360	8	379	36	36	11	971	4.8	
14:30~14:45	285	74	27	386	11	402	11	4	4	212	1.9	
14:45~15:00	252	80	18	350	10	360	5	0	4	212	1.9	
15:00~15:15	1,094	292	72	1,468	113	1,581	988	36	11	971	4.8	
15:15~15:30	824	78	22	924	12	942	11	4	4	211	3.8	
15:30~15:45	881	16	17	914	11	925	9	1	3	245	1.6	
15:45~16:00	909	75	22	1,006	11	1,017	12	9	1	3	219	1.8
16:00~16:15	1,215	334	77	1,626	14	1,640	10	8	1	221	1.4	
16:15~16:30	1,333	91	20	1,444	12	1,456	7	7	12	886	2.1	
16:30~16:45	1,300	81	16	1,407	11	1,418	5	0	4	272	1.5	
16:45~17:00	1,314	66	26	1,406	11	1,417	5	0	2	182	1.1	
17:00~17:15	1,282	305	81	1,668	11	1,679	5	0	2	182	1.1	
17:15~17:30	1,322	64	17	1,393	11	1,404	2	0	3	150	2.0	
17:30~17:45	1,355	67	21	1,443	11	1,454	2	0	3	150	2.0	
17:45~18:00	1,273	256	69	1,598	14	1,612	2	0	3	150	2.0	
18:00~18:15	1,355	54	32	1,441	11	1,452	2	0	3	150	2.0	
18:15~18:30	1,268	40	24	1,332	11	1,343	2	0	3	150	2.0	
18:30~18:45	1,268	40	24	1,332	11	1,343	2	0	3	150	2.0	
18:45~19:00	1,268	40	24	1,332	11	1,343	2	0	3	150	2.0	
19:00~19:15	1,268	40	24	1,332	11	1,343	2	0	3	150	2.0	
19:15~19:30	1,268	40	24	1,332	11	1,343	2	0	3	150	2.0	
19:30~19:45	1,268	40	24	1,332	11	1,343	2	0	3	150	2.0	
19:45~20:00	1,268	40	24	1,332	11	1,343	2	0	3	150	2.0	
20:00~20:15	1,268	40	24	1,332	11	1,343	2	0	3	150	2.0	
20:15~20:30	1,268	40	24	1,332	11	1,343	2	0	3	150	2.0	
20:30~20:45	1,268	40	24	1,332	11	1,343	2	0	3	150	2.0	
20:45~21:00	1,268	40	24	1,332	11	1,343	2	0	3	150	2.0	
21:00~21:15	1,268	40	24	1,332	11	1,343	2	0	3	150	2.0	
21:15~21:30	1,268	40	24	1,332	11	1,343	2	0	3	150	2.0	
21:30~21:45	1,268	40	24	1,332	11	1,343	2	0	3	150	2.0	
21:45~22:00	1,268	40	24	1,332	11	1,343	2	0	3	150	2.0	
22:00~22:15	1,268	40	24	1,332	11	1,343	2	0	3	150	2.0	
22:15~22:30	1,268	40	24	1,332	11	1,343	2	0	3	150	2.0	
22:30~22:45	1,268	40	24	1,332	11	1,343	2	0	3	150	2.0	
22:45~23:00	1,268	40	24	1,332	11	1,343	2	0	3	150	2.0	
23:00~23:15	1,268	40	24	1,332	11	1,343	2	0	3	150	2.0	
23:15~23:30	1,268	40	24	1,332	11	1,343	2	0	3	150	2.0	
23:30~23:45	1,268	40	24	1,332	11	1,343	2	0	3	150	2.0	
23:45~0:00	1,268	40	24	1,332	11	1,343	2	0	3	150	2.0	
0:00~0:15	1,268	40	24	1,332	11	1,343	2	0	3	150	2.0	
0:15~0:30	1,268	40	24	1,332	11	1,343	2	0	3	150	2.0	
0:30~0:45	1,268	40	24	1,332	11	1,343	2	0	3	150	2.0	
0:45~1:00	1,268	40	24	1,332	11	1,343	2	0	3	150	2.0	
1:00~1:15	1,268	40	24	1,332	11	1,343	2	0	3	150	2.0	
1:15~1:30	1,268	40	24	1,332	11	1,343	2	0	3	150	2.0	
1:30~1:45	1,268	40	24	1,332	11	1,343	2	0	3	150	2.0	
1:45~2:00	1,268	40	24	1,332	11	1,343	2	0	3	150	2.0	
2:00~2:15	1,268	40	24	1,332	11	1,343	2	0	3	150	2.0	
2:15~2:30	1,268	40	24	1,332	11	1,343	2	0	3	150	2.0	
2:30~2:45	1,268	40	24	1,332	11	1,343	2	0	3	150	2.0	
2:45~3:00	1,268	40	24	1,332	11	1,343	2	0	3	150	2.0	
3:00~3:15	1,268	40	24	1,332	11	1,343	2	0	3	150	2.0	
3:15~3:30	1,268	40	24	1,332	11	1,343	2	0	3	150	2.0	
3:30~3:45	1,268	40	24	1,332	11	1,343	2	0	3	150	2.0	
3:45~4:00	1,268	40	24	1,332	11	1,343	2	0	3	150	2.0	
4:00~4:15	1,268	40	24	1,332	11	1,343	2	0	3	150	2.0	
4:15~4:30	1,268	40	24	1,332	11	1,343	2	0	3	150	2.0	
4:30~4:45	1,268	40	24	1,332	11	1,343	2	0	3	150	2.0	
4:45~5:00	1,268	40	24	1,332	11	1,343	2	0	3	150	2.0	
5:00~5:15	1,268	40	24	1,332	11	1,343	2	0	3	150	2.0	
5:15~5:30	1,268	40	24	1,332	11	1,343	2	0	3	150	2.0	
5:30~5:45	1,268	40	24	1,332	11	1,343	2	0	3	150	2.0	
5:45~6:00	1,268	40	24	1,332	11	1,343	2	0	3	150	2.0	
6:00~6:15	1,268	40	24	1,332	11	1,343	2	0	3	150	2.0	
6:15~6:30	1,268	40	24	1,332	11	1,343	2	0	3	150	2.0	
6:30~6:45	1,268	40	24	1,332	11	1,343	2	0	3	150	2.0	
6:45~7:00	1,268	40	24	1,332	11	1,343	2	0	3	150	2.0	
7:00~7:15	1,268	40	24	1,332	11	1,343	2	0	3	150	2.0	
7:15~7:30	1,268	40	24	1,332	11	1,343	2	0	3	150	2.0	
7:30~7:45	1,268	40	24	1,332	11	1,343	2	0	3	150	2.0	
7:45~8:00	1,268	40	24	1,332	11	1,343	2	0	3	150	2.0	
8:00~8:15	1,268	40	24	1,332	11	1,343	2	0	3	150	2.0	
8:15~8:30	1,268	40	24	1,332	11	1,343	2	0	3	150	2.0	
8:30~8:45	1,268	40	24	1,332	11	1,343	2	0	3	150	2.0	
8:45~9:00	1,268	40	24	1,332	11	1,343	2	0	3	150	2.0	
9:00~9:15	1,268	40	24	1,332	11	1,343	2	0	3	150	2.0	
9:15~9:30	1,268	40	24	1,332	11	1,343	2	0	3	150	2.0	
9:30~9:45	1,268	40	24	1,332	11	1,343	2	0	3	150	2.0	
9:45~10:00	1,268	40	24	1,332	11	1,343	2	0	3	150	2.0	
10:00~10:15	1,268	40	24	1,332	11	1,343	2	0	3	150	2.0	
10:15~10:30	1,268	40	24	1,332	11	1,343	2	0	3	150	2.0	
10:30~10:45	1,268	40	24	1,332	11	1,343	2	0	3	150	2.0	
10:45~11:00	1,268	40	24	1,332	11	1,343	2	0	3	150	2.0	
11:00~11:15	1,268	40	24									

自動車交通量調査結果集計表

[方向別]

調査年月日

令和2年1月23日(木)

調査時間

7:00~翌7:00(24時間)

調査地点

No.2 羽衣町

自動車交通量調査結果集計表

[方向別]

調査年月日

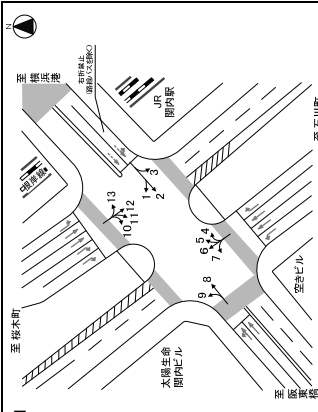
令和2年1月23日(木)

調査時間

7:00~翌7:00(24時間)

調査地点

No.2 羽衣町



方向	方向1				方向2					
	種別	乗用車	小型貨物車	大型貨物車	合計	種別	乗用車	小型貨物車	大型貨物車	合計
時間	7:00-7:15	0	0	0	0	7:00-7:15	26	16	4	46
比率	15.15-19.30	0	0	0	0	15.15-19.30	29	16	5	50
比率	19.30-19.45	0	0	0	0	19.30-19.45	27	16	11	54
比率	19.45-20.00	0	0	0	0	19.45-20.00	53	12	7	72
時間計		0	0	0	0	時間計	145	52	27	224
比率	20.00-20.15	0	0	0	0	20.00-20.15	41	9	6	56
比率	20.15-20.30	0	0	0	0	20.15-20.30	59	18	8	85
比率	20.30-20.45	0	0	0	0	20.30-20.45	54	15	14	83
比率	20.45-21.00	0	0	0	0	20.45-21.00	61	11	5	77
時間計		0	0	0	0	時間計	215	53	33	301
比率	21.00-21.15	0	0	0	0	21.00-21.15	70	15	6	91
比率	21.15-21.30	0	0	0	0	21.15-21.30	80	16	10	106
比率	21.30-21.45	0	0	0	0	21.30-21.45	57	19	8	84
比率	21.45-22.00	0	0	0	0	21.45-22.00	62	15	5	82
時間計		0	0	0	0	時間計	289	65	29	383
比率	22.00-22.15	0	0	0	0	22.00-22.15	77	16	5	98
比率	22.15-22.30	0	0	0	0	22.15-22.30	87	13	7	107
比率	22.30-22.45	0	0	0	0	22.30-22.45	86	24	4	114
比率	22.45-23.00	0	0	0	0	22.45-23.00	83	24	5	112
時間計		0	0	0	0	時間計	293	77	21	412
比率	23.00-23.15	0	0	0	0	23.00-23.15	74	19	7	100
比率	23.15-23.30	0	0	0	0	23.15-23.30	65	20	3	88
比率	23.30-23.45	0	0	0	0	23.30-23.45	67	38	4	109
比率	23.45-00.00	0	0	0	0	23.45-00.00	85	23	8	116
時間計		0	0	0	0	時間計	291	100	22	413
比率	0:00-0:15	0	0	0	0	0:00-0:15	84	22	5	111
比率	0:15-0:30	0	0	0	0	0:15-0:30	76	14	4	94
比率	0:30-0:45	0	0	0	0	0:30-0:45	81	18	4	103
比率	0:45-1:00	0	0	0	0	0:45-1:00	85	15	7	107
時間計		0	0	0	0	時間計	306	69	20	415
比率	1:00-1:15	0	0	0	0	1:00-1:15	82	24	5	111
比率	1:15-1:30	0	0	0	0	1:15-1:30	83	14	5	102
比率	1:30-1:45	0	0	0	0	1:30-1:45	85	21	6	112
比率	1:45-2:00	0	0	0	0	1:45-2:00	82	21	6	109
時間計		0	0	0	0	時間計	328	70	24	422
比率	2:00-2:15	0	0	0	0	2:00-2:15	83	19	4	106
比率	2:15-2:30	0	0	0	0	2:15-2:30	89	21	4	114
比率	2:30-2:45	0	0	0	0	2:30-2:45	85	13	4	102
比率	2:45-3:00	0	0	0	0	2:45-3:00	89	20	6	115
時間計		0	0	0	0	時間計	346	73	18	437
比率	3:00-3:15	0	0	0	0	3:00-3:15	92	16	5	113
比率	3:15-3:30	0	0	0	0	3:15-3:30	86	18	6	110
比率	3:30-3:45	0	0	0	0	3:30-3:45	89	17	3	109
比率	3:45-4:00	0	0	0	0	3:45-4:00	73	22	5	100
時間計		0	0	0	0	時間計	340	73	19	432
比率	4:00-4:15	0	0	0	0	4:00-4:15	98	14	6	118
比率	4:15-4:30	0	0	0	0	4:15-4:30	81	16	5	102
比率	4:30-4:45	0	0	0	0	4:30-4:45	90	18	5	113
比率	4:45-5:00	0	0	0	0	4:45-5:00	94	17	7	118
時間計		0	0	0	0	時間計	383	65	23	471
比率	5:00-5:15	0	0	0	0	5:00-5:15	85	28	5	118
比率	5:15-5:30	0	0	0	0	5:15-5:30	91	27	8	126
比率	5:30-5:45	0	0	0	0	5:30-5:45	88	18	8	114
比率	5:45-6:00	0	0	0	0	5:45-6:00	76	23	6	105
時間計		0	0	0	0	時間計	340	96	27	463
比率	6:00-6:15	0	0	0	0	6:00-6:15	123	17	11	151
比率	6:15-6:30	0	0	0	0	6:15-6:30	104	16	3	123
比率	6:30-6:45	0	0	0	0	6:30-6:45	74	9	6	89
比率	6:45-7:00	0	0	0	0	6:45-7:00	74	7	0	81
時間計		0	0	0	0	時間計	375	49	32	456
時間計		0	0	0	0	時間計	4,811	851	291	6,953
比率		0	0	0	0	比率				
時間計		0	0	0	0	時間計	239	4,992	10,616	15,927
比率		0	0	0	0	比率				
時間計		0	0	0	0	時間計	1,284	1,256	1,456	4,036
比率		0	0	0	0	比率				
時間計		0	0	0	0	時間計	1,643	1,067	366	3,476
比率		0	0	0	0	比率				
時間計		0	0	0	0	時間計	1,841	1,256	1,456	4,553
比率		0	0	0	0	比率				
時間計		0	0	0	0	時間計	1,643	1,067	366	3,476
比率		0	0	0	0	比率				
時間計		0	0	0	0	時間計	1,841	1,256	1,456	4,553
比率		0	0	0	0	比率				
時間計		0	0	0	0	時間計	1,643	1,067	366	3,476
比率		0	0	0	0	比率				
時間計		0	0	0	0	時間計	1,841	1,256	1,456	4,553
比率		0	0	0	0	比率				
時間計		0	0	0	0	時間計	1,643	1,067	366	3,476
比率		0	0	0	0	比率				
時間計		0	0	0	0	時間計	1,841	1,256	1,456	4,553
比率		0	0	0	0	比率				
時間計		0	0	0	0	時間計	1,643	1,067	366	3,476
比率		0	0	0	0	比率				
時間計		0	0	0	0	時間計	1,841	1,256	1,456	4,553
比率		0	0	0	0	比率				
時間計		0	0	0	0	時間計	1,643	1,067	366	3,476
比率		0	0	0	0	比率				
時間計		0	0	0	0	時間計	1,841	1,256	1,456	4,553
比率		0	0	0	0	比率				
時間計		0	0	0	0	時間計	1,643	1,067	366	3,476
比率		0	0	0	0	比率				
時間計		0	0	0	0	時間計	1,841	1,256	1,456	4,553
比率		0	0	0	0	比率				
時間計		0	0	0	0	時間計	1,643	1,067	366	3,476
比率		0	0	0	0	比率				
時間計		0	0	0	0	時間計	1,841	1,256	1,456	4,553
比率		0	0	0	0	比率				
時間計		0	0	0	0	時間計	1,643	1,067	366	3,476
比率		0	0	0	0	比率				
時間計		0	0	0	0	時間計	1,841	1,256	1,456	4,553
比率		0	0	0	0	比率				
時間計		0	0	0	0	時間計	1,643	1,067	366	3,476
比率		0	0	0	0	比率				
時間計		0	0	0	0	時間計	1,841	1,256	1,456	4,553
比率		0	0	0	0	比率				
時間計		0	0	0	0	時間計	1,643	1,067	366	3,476
比率		0	0	0	0	比率				
時間計		0	0	0	0	時間計	1,841	1,256	1,456	4,553
比率		0	0	0	0	比率				
時間計		0	0	0	0	時間計	1,643	1,067	366	3,476
比率		0	0	0	0	比率				
時間計		0	0	0	0	時間計	1,841	1,256	1,456	4,553
比率		0	0	0	0	比率				
時間計		0	0	0	0	時間計	1,643	1,067	366	3,476
比率		0	0	0	0	比率				
時間計		0	0	0	0	時間計	1,841	1,256	1,456	4,553
比率		0	0	0	0	比率				
時間計		0	0	0	0	時間計	1,643	1,067	366	3,476
比率		0	0	0	0	比率				
時間計		0	0	0	0	時間計	1,841	1,256	1,456	4,553
比率										

自動車交通量調査結果集計表

[方向別]

調査年月日

令和2年1月23日(木)

調査時間

7:00~翌7:00(24時間)

調査地点

No.2 羽衣町

自動車交通量調査結果集計表

[方向別]

調査年月日

令和2年1月23日(木)

調査時間

7:00~翌7:00(24時間)

調査地点

No.2 羽衣町

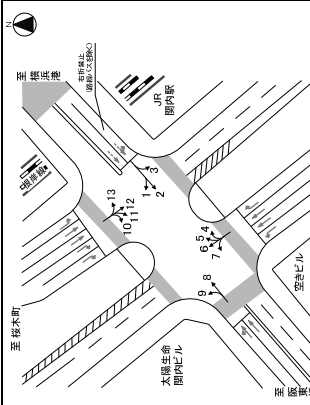


Table with 10 columns: Direction, Vehicle Type, Count, Total, Average, Ratio, etc. for 24 hours.

自動車交通量調査結果集計表

[方向別]

調査年月日

令和2年1月23日(木)

調査時間

7:00~翌7:00(24時間)

調査地点

No.2 羽衣町

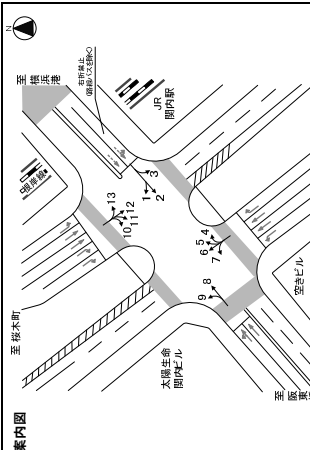


Table with 10 columns: Direction, Vehicle Type, Count, Total, Average, Ratio, etc. for 24 hours.

自動車交通量調査結果集計表

[方向別]

調査年月日

令和2年1月23日(木)

調査時間

7:00~翌7:00(24時間)

調査地点

No.2 羽衣町

自動車交通量調査結果集計表

[方向別]

調査年月日

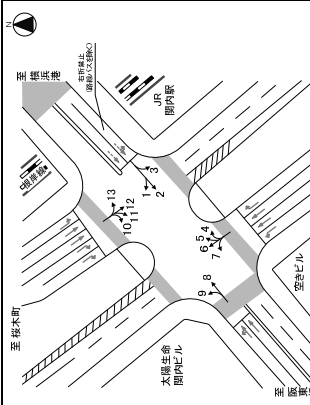
令和2年1月23日(木)

調査時間

7:00~翌7:00(24時間)

調査地点

No.2 羽衣町



方向 種別	方向 9				方向 10				方向 11			
	乗用車 [台]	小型 貨物車 [台]	バス [台]	合計 [台]	乗用車 [台]	小型 貨物車 [台]	バス [台]	合計 [台]	乗用車 [台]	小型 貨物車 [台]	バス [台]	合計 [台]
時間帯	19	5	0	24	15	3	0	18	10	2	0	12
7:00~7:15	18	6	0	24	17	4	0	21	13	2	0	15
7:15~7:30	19	6	0	25	17	4	0	21	14	1	0	15
7:30~7:45	19	6	0	25	17	4	0	21	14	1	0	15
7:45~8:00	21	7	0	28	20	0	0	20	16	0	0	16
8:00~8:15	16	3	0	19	10	0	0	10	8	0	0	8
8:15~8:30	22	5	0	27	15	0	0	15	12	0	0	12
8:30~8:45	24	8	0	32	20	0	0	20	14	0	0	14
8:45~9:00	17	1	0	18	14	0	0	14	11	0	0	11
9:00~9:15	21	5	0	26	17	0	0	17	13	0	0	13
9:15~9:30	28	7	0	35	23	0	0	23	18	0	0	18
9:30~9:45	20	3	0	23	16	0	0	16	12	0	0	12
9:45~10:00	22	5	0	27	18	0	0	18	14	0	0	14
10:00~10:15	19	4	0	23	15	0	0	15	11	0	0	11
10:15~10:30	14	4	0	18	10	0	0	10	7	0	0	7
10:30~10:45	17	6	0	23	12	0	0	12	9	0	0	9
10:45~11:00	23	7	0	30	16	0	0	16	11	0	0	11
11:00~11:15	20	7	0	27	14	0	0	14	10	0	0	10
11:15~11:30	17	3	0	20	11	0	0	11	8	0	0	8
11:30~11:45	27	6	0	33	18	0	0	18	13	0	0	13
11:45~12:00	26	8	0	34	18	0	0	18	13	0	0	13
12:00~12:15	35	8	0	43	24	0	0	24	16	0	0	16
12:15~12:30	25	6	0	31	16	0	0	16	11	0	0	11
12:30~12:45	16	6	0	22	10	0	0	10	7	0	0	7
12:45~13:00	19	12	0	31	12	0	0	12	9	0	0	9
13:00~13:15	95	32	0	127	58	6	5	64	41	2	2	43
13:15~13:30	23	4	0	27	13	0	0	13	9	0	0	9
13:30~13:45	4	0	0	4	2	0	0	2	1	0	0	1
13:45~14:00	5	0	0	5	2	0	0	2	1	0	0	1
14:00~14:15	24	20	0	44	20	0	0	20	14	0	0	14
14:15~14:30	14	4	0	18	10	0	0	10	7	0	0	7
14:30~14:45	24	5	0	29	15	0	0	15	10	0	0	10
14:45~15:00	27	9	0	36	18	0	0	18	13	0	0	13
15:00~15:15	21	11	0	32	16	0	0	16	11	0	0	11
15:15~15:30	24	4	0	28	14	0	0	14	9	0	0	9
15:30~15:45	35	9	0	44	20	0	0	20	14	0	0	14
15:45~16:00	20	6	0	26	13	0	0	13	8	0	0	8
16:00~16:15	100	30	0	130	50	0	0	50	30	0	0	30
16:15~16:30	23	8	0	31	15	0	0	15	10	0	0	10
16:30~16:45	27	3	0	30	14	0	0	14	9	0	0	9
16:45~17:00	23	5	0	28	13	0	0	13	8	0	0	8
17:00~17:15	33	6	0	39	18	0	0	18	11	0	0	11
17:15~17:30	22	7	0	29	14	0	0	14	9	0	0	9
17:30~17:45	19	9	0	28	12	0	0	12	8	0	0	8
17:45~18:00	21	6	0	27	11	0	0	11	7	0	0	7
18:00~18:15	95	28	0	123	50	0	0	50	30	0	0	30
18:15~18:30	26	4	0	30	14	0	0	14	9	0	0	9
18:30~18:45	27	6	0	33	15	0	0	15	10	0	0	10
18:45~19:00	22	4	0	26	12	0	0	12	7	0	0	7
19:00~19:15	111	16	0	127	54	0	0	54	31	0	0	31
19:15~19:30	105	278	0	383	154	0	0	154	61	0	0	61
昼間12時間計	1,055	278	0	1,333	544	0	0	544	204	0	0	204
夜間12時間計	87	17	0	104	48	0	0	48	24	0	0	24
24時間計	1,142	295	0	1,437	592	0	0	592	228	0	0	228
昼夜率	1.65	1.24	-	1.63	1.48	1.83	-	1.50	1.60	1.80	-	1.50

自動車交通量調査結果集計表

[方向別]

調査年月日


令和2年1月23日(木)

調査時間

7:00~翌7:00(24時間)

調査地点

No.2 羽衣町



方向 種別	方向 9				方向 10				方向 11			
	乗用車 [台]	小型 貨物車 [台]	バス [台]	合計 [台]	乗用車 [台]	小型 貨物車 [台]	バス [台]	合計 [台]	乗用車 [台]	小型 貨物車 [台]	バス [台]	合計 [台]
時間帯	19	5	0	24	15	3	0	18	10	2	0	12
7:00~7:15	18	6	0	24	17	4	0	21	13	2	0	15
7:15~7:30	19	6	0	25	17	4	0	21	14	1	0	15
7:30~7:45	19	6	0	25	17	4	0	21	14	1	0	15
7:45~8:00	21	7	0	28	20	0	0	20	16	0	0	16
8:00~8:15	16	3	0	19	10	0	0	10	8	0	0	8
8:15~8:30	22	5	0	27	15	0	0	15	12	0	0	12
8:30~8:45	24	8	0	32	20	0	0	20	14	0	0	14
8:45~9:00	17	1	0	18	14	0	0	14	11	0	0	11
9:00~9:15	21	5	0	26	17	0	0	17	13	0	0	13
9:15~9:30	28	7	0	35	23	0	0	23	18	0	0	18
9:30~9:45	20	3	0	23	16	0	0	16	12	0	0	12
9:45~10:00	22	5	0	27	18	0	0	18	14	0	0	14
10:00~10:15	19	4	0	23	15	0	0	15	11	0	0	11
10:15~10:30	14	4	0	18	10	0	0	10	7	0	0	7
10:30~10:45	17	6	0	23	12	0	0	12	9	0	0	9
10:45~11:00	23	7	0	30	16	0	0	16	11	0	0	11
11:00~11:15	20	7	0	27	14	0	0	14	10	0	0	10
11:15~11:30	17	3	0	20	11	0	0	11	8	0	0	8
11:30~11:45	27	6	0	33	18	0	0	18	13	0	0	13
11:45~12:00	26	8	0	34	18	0	0	18	13	0	0	13
12:00~12:15	35	8	0	43	24	0	0	24	16	0	0	16
12:15~12:30	25	6	0	31	16	0	0	16	11	0	0	11
12:30~12:45	16	6	0	22	10	0	0	10	7	0	0	7
12:45~13:00	19	12	0	31	12	0	0	12	9	0	0	9
13:00~13:15	95	32	0	127	58	6	5	64	41	2	2	43
13:15~13:30	23	4	0	27	13	0	0	13	9	0	0	9
13:30~13:45	4	0	0	4	2	0	0	2	1	0	0	1
13:45~14:00	5	0	0	5	2	0	0	2	1	0	0	1
14:00~14:15	24	20	0	44	20	0	0	20	14	0	0	14
14:15~14:30	14	4	0	18	10	0	0	10	7	0	0	7
14:30~14:45	24	5	0	29	15	0	0	15	10	0	0	10
14:45~15:00	27	9	0	36	18	0	0	18	13	0	0	13
15:00~15:15	21	11	0	32	16	0	0	16	11	0	0	11
15:15~15:30	24	4	0	28	14	0	0	14	9	0	0	9
15:30~15:45	35	9	0	44	20	0	0	20	14	0	0	14
15:45~16:00	20	6	0	26	13	0	0	13	8	0	0	8
16:00~16:15	100	30	0	130	50	0	0	50	30	0	0	30
16:15~16:30	23	8	0	31	15	0	0	15	10	0	0	10
16:30~16:45	27	3	0									

自動車交通量調査結果集計表
[方向別]

調査年月日
令和2年1月23日(木)

調査時間
7:00~翌7:00(24時間)

調査地点
No.2 羽衣町



方向	種別	方向:11				方向:12			
		乗用車 [台]	小型 貨物車 [台]	バス [台]	大型 貨物車 [台]	乗用車 [台]	小型 貨物車 [台]	バス [台]	大型 貨物車 [台]
時間	7:00-7:15	43	6	0	0	55	32	2	2
時間	7:15-7:30	27	11	0	0	52	19	1	6
時間	7:30-7:45	21	10	0	0	52	32	1	3
時間	7:45-8:00	29	12	0	0	67	22	1	5
時間	8:00-8:15	28	11	0	0	72	18	0	6
時間	8:15-8:30	21	11	0	0	69	22	1	6
時間	8:30-8:45	34	17	0	0	66	25	0	7
時間	8:45-9:00	24	15	0	0	65	26	0	7
時間	9:00-9:15	107	54	0	0	265	91	1	29
時間	9:15-9:30	28	6	0	0	56	24	0	6
時間	9:30-9:45	37	11	0	0	64	30	1	6
時間	9:45-10:00	31	12	0	0	85	23	0	7
時間	10:00-10:15	32	12	0	0	78	22	0	7
時間	10:15-10:30	28	10	0	0	72	20	0	6
時間	10:30-10:45	35	13	0	0	83	34	1	4
時間	10:45-11:00	22	10	0	0	69	26	0	6
時間	11:00-11:15	117	45	0	0	273	114	1	10
時間	11:15-11:30	22	14	0	0	61	25	0	6
時間	11:30-11:45	28	14	0	0	63	19	0	9
時間	11:45-12:00	26	7	0	0	60	24	0	3
時間	12:00-12:15	100	48	0	0	245	84	0	29
時間	12:15-12:30	38	11	0	0	65	19	0	5
時間	12:30-12:45	28	6	0	0	59	19	0	8
時間	12:45-13:00	37	10	0	0	79	20	2	8
時間	13:00-13:15	125	32	0	0	283	74	2	25
時間	13:15-13:30	31	9	0	0	57	22	0	9
時間	13:30-13:45	29	8	0	0	56	21	0	8
時間	13:45-14:00	41	7	0	0	64	29	0	4
時間	14:00-14:15	135	34	0	0	252	62	0	30
時間	14:15-14:30	25	10	0	0	55	21	0	6
時間	14:30-14:45	28	6	0	0	62	21	0	5
時間	14:45-15:00	37	9	0	0	85	23	0	8
時間	15:00-15:15	36	9	0	0	80	21	1	5
時間	15:15-15:30	38	7	0	0	82	16	1	4
時間	15:30-15:45	33	8	0	0	75	22	2	9
時間	15:45-16:00	39	7	0	0	84	23	2	9
時間	16:00-16:15	126	31	0	0	287	62	4	28
時間	16:15-16:30	41	15	0	0	70	22	0	9
時間	16:30-16:45	34	10	0	0	67	16	0	6
時間	16:45-17:00	41	7	0	0	89	15	2	2
時間	17:00-17:15	157	42	0	0	283	75	3	17
時間	17:15-17:30	29	6	0	0	78	30	0	2
時間	17:30-17:45	33	8	0	0	84	12	0	2
時間	17:45-18:00	39	8	0	0	90	23	0	3
時間	18:00-18:15	133	34	0	0	343	90	0	12
時間	18:15-18:30	45	13	0	0	102	10	1	4
時間	18:30-18:45	37	6	0	0	89	6	0	3
時間	18:45-19:00	38	5	0	0	91	14	0	1
時間	19:00-19:15	166	27	1	0	333	61	0	9
時間	19:15-19:30	152	45	0	0	307	61	0	9
時間	19:30-19:45	152	45	0	0	307	61	0	9
時間	19:45-20:00	152	45	0	0	307	61	0	9
時間	20:00-20:15	152	45	0	0	307	61	0	9
時間	20:15-20:30	152	45	0	0	307	61	0	9
時間	20:30-20:45	152	45	0	0	307	61	0	9
時間	20:45-21:00	152	45	0	0	307	61	0	9
時間	21:00-21:15	152	45	0	0	307	61	0	9
時間	21:15-21:30	152	45	0	0	307	61	0	9
時間	21:30-21:45	152	45	0	0	307	61	0	9
時間	21:45-22:00	152	45	0	0	307	61	0	9
時間	22:00-22:15	152	45	0	0	307	61	0	9
時間	22:15-22:30	152	45	0	0	307	61	0	9
時間	22:30-22:45	152	45	0	0	307	61	0	9
時間	22:45-23:00	152	45	0	0	307	61	0	9
時間	23:00-23:15	152	45	0	0	307	61	0	9
時間	23:15-23:30	152	45	0	0	307	61	0	9
時間	23:30-23:45	152	45	0	0	307	61	0	9
時間	23:45-00:00	152	45	0	0	307	61	0	9
時間	00:00-00:15	152	45	0	0	307	61	0	9
時間	00:15-00:30	152	45	0	0	307	61	0	9
時間	00:30-00:45	152	45	0	0	307	61	0	9
時間	00:45-01:00	152	45	0	0	307	61	0	9
時間	01:00-01:15	152	45	0	0	307	61	0	9
時間	01:15-01:30	152	45	0	0	307	61	0	9
時間	01:30-01:45	152	45	0	0	307	61	0	9
時間	01:45-02:00	152	45	0	0	307	61	0	9
時間	02:00-02:15	152	45	0	0	307	61	0	9
時間	02:15-02:30	152	45	0	0	307	61	0	9
時間	02:30-02:45	152	45	0	0	307	61	0	9
時間	02:45-03:00	152	45	0	0	307	61	0	9
時間	03:00-03:15	152	45	0	0	307	61	0	9
時間	03:15-03:30	152	45	0	0	307	61	0	9
時間	03:30-03:45	152	45	0	0	307	61	0	9
時間	03:45-04:00	152	45	0	0	307	61	0	9
時間	04:00-04:15	152	45	0	0	307	61	0	9
時間	04:15-04:30	152	45	0	0	307	61	0	9
時間	04:30-04:45	152	45	0	0	307	61	0	9
時間	04:45-05:00	152	45	0	0	307	61	0	9
時間	05:00-05:15	152	45	0	0	307	61	0	9
時間	05:15-05:30	152	45	0	0	307	61	0	9
時間	05:30-05:45	152	45	0	0	307	61	0	9
時間	05:45-06:00	152	45	0	0	307	61	0	9
時間	06:00-06:15	152	45	0	0	307	61	0	9
時間	06:15-06:30	152	45	0	0	307	61	0	9
時間	06:30-06:45	152	45	0	0	307	61	0	9
時間	06:45-07:00	152	45	0	0	307	61	0	9
時間	07:00-07:15	152	45	0	0	307	61	0	9
時間	07:15-07:30	152	45	0	0	307	61	0	9
時間	07:30-07:45	152	45	0	0	307	61	0	9
時間	07:45-08:00	152	45	0	0	307	61	0	9
時間	08:00-08:15	152	45	0	0	307	61	0	9
時間	08:15-08:30	152	45	0	0	307	61	0	9
時間	08:30-08:45	152	45	0	0	307	61	0	9
時間	08:45-09:00	152	45	0	0	307	61	0	9
時間	09:00-09:15	152	45	0	0	307	61	0	9
時間	09:15-09:30	152	45	0	0	307	61	0	9
時間	09:30-09:45	152	45	0	0	307	61	0	9
時間	09:45-10:00	152	45	0	0	307	61	0	9
時間	10:00-10:15	152	45	0	0	307	61	0	9
時間	10:15-10:30	152	45	0	0	307	61	0	9
時間	10:30-10:45	152	45	0	0	307	61	0	9
時間	10:45-11:00	152	45	0	0	307	61	0	9
時間	11:00-11:15	152	45	0	0	307	61	0	9
時間	11:15-11:30	152	45	0	0	307	61	0	9
時間	11:30-11:45	152	45	0	0	307	61	0	9
時間	11:45-12:00	152	45	0	0	307	61	0	9
時間	12:00-12:15	152	45	0	0	307	61	0	9
時間	12:15-12:30	152	45	0	0	307	61	0	9
時間	12:30-12:45	152	45	0	0	307	61	0	9
時間	12:45-13:00	152	45	0	0	307	61	0	9
時間	13:00-13:15	152	45	0	0	307	61	0	9
時間	13:15-13:30	152	45	0	0	307	61	0	9
時間	13:30-13:45	152	45	0	0	307	61	0	9
時間	13:45-14:00	152	45	0	0	307	61	0	9
時間	14:00-14:15	152	45	0	0	307	61	0	9
時間	14:15-14:30	152	45	0	0	307	61	0	9
時間	14:30-14:45	152	45	0	0	307	61	0	9
時間	14:45-15:00	152	45	0	0	307	61	0	9
時間	15:00-15:15	152	45	0	0	307	61	0	9

自動車交通量調査結果集計表

【方向別】

調査年月日

令和2年1月23日(木)

調査時間

7:00~翌7:00(24時間)

調査地点

No.2 羽衣町

自動車交通量調査結果集計表

【断面別】

調査年月日

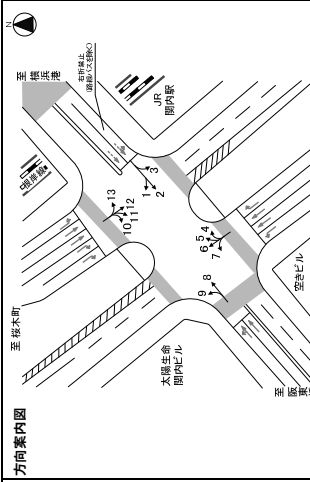
令和2年1月23日(木)

調査時間

7:00~翌7:00(24時間)

調査地点

No.2 羽衣町



方向案内図

方向	種別	方向19				方向18			
		小乗車	大乗車	合計	二輪車	小乗車	大乗車	合計	二輪車
時刻帯	種別	台	台	台	台	台	台	台	台
7:00-7:15	小乗車	2	0	2	0	0	0	0	0
7:00-7:15	大乗車	0	0	0	0	0	0	0	0
7:00-7:15	合計	2	0	2	0	0	0	0	0
7:15-7:30	小乗車	3	0	3	0	0	0	0	0
7:15-7:30	大乗車	0	0	0	0	0	0	0	0
7:15-7:30	合計	3	0	3	0	0	0	0	0
7:30-7:45	小乗車	2	0	2	0	0	0	0	0
7:30-7:45	大乗車	0	0	0	0	0	0	0	0
7:30-7:45	合計	2	0	2	0	0	0	0	0
7:45-8:00	小乗車	7	2	9	0	0	0	0	0
7:45-8:00	大乗車	0	0	0	0	0	0	0	0
7:45-8:00	合計	7	2	9	0	0	0	0	0
8:00-8:15	小乗車	14	4	18	0	0	0	0	0
8:00-8:15	大乗車	0	0	0	0	0	0	0	0
8:00-8:15	合計	14	4	18	0	0	0	0	0
8:15-8:30	小乗車	4	1	5	0	0	0	0	0
8:15-8:30	大乗車	0	0	0	0	0	0	0	0
8:15-8:30	合計	4	1	5	0	0	0	0	0
8:30-8:45	小乗車	6	2	8	0	0	0	0	0
8:30-8:45	大乗車	0	0	0	0	0	0	0	0
8:30-8:45	合計	6	2	8	0	0	0	0	0
8:45-9:00	小乗車	6	5	11	0	0	0	0	0
8:45-9:00	大乗車	0	0	0	0	0	0	0	0
8:45-9:00	合計	6	5	11	0	0	0	0	0
9:00-9:15	小乗車	18	0	18	0	0	0	0	0
9:00-9:15	大乗車	0	0	0	0	0	0	0	0
9:00-9:15	合計	18	0	18	0	0	0	0	0
9:15-9:30	小乗車	9	2	11	0	0	0	0	0
9:15-9:30	大乗車	0	0	0	0	0	0	0	0
9:15-9:30	合計	9	2	11	0	0	0	0	0
9:30-9:45	小乗車	3	0	3	0	0	0	0	0
9:30-9:45	大乗車	0	0	0	0	0	0	0	0
9:30-9:45	合計	3	0	3	0	0	0	0	0
9:45-10:00	小乗車	14	1	15	0	0	0	0	0
9:45-10:00	大乗車	0	0	0	0	0	0	0	0
9:45-10:00	合計	14	1	15	0	0	0	0	0
10:00-10:15	小乗車	35	14	49	0	0	0	0	0
10:00-10:15	大乗車	0	0	0	0	0	0	0	0
10:00-10:15	合計	35	14	49	0	0	0	0	0
10:15-10:30	小乗車	11	4	15	0	0	0	0	0
10:15-10:30	大乗車	0	0	0	0	0	0	0	0
10:15-10:30	合計	11	4	15	0	0	0	0	0
10:30-10:45	小乗車	6	2	8	0	0	0	0	0
10:30-10:45	大乗車	0	0	0	0	0	0	0	0
10:30-10:45	合計	6	2	8	0	0	0	0	0
10:45-11:00	小乗車	13	1	14	0	0	0	0	0
10:45-11:00	大乗車	0	0	0	0	0	0	0	0
10:45-11:00	合計	13	1	14	0	0	0	0	0
11:00-11:15	小乗車	38	0	38	0	0	0	0	0
11:00-11:15	大乗車	0	0	0	0	0	0	0	0
11:00-11:15	合計	38	0	38	0	0	0	0	0
11:15-11:30	小乗車	10	3	13	0	0	0	0	0
11:15-11:30	大乗車	0	0	0	0	0	0	0	0
11:15-11:30	合計	10	3	13	0	0	0	0	0
11:30-11:45	小乗車	6	1	7	0	0	0	0	0
11:30-11:45	大乗車	0	0	0	0	0	0	0	0
11:30-11:45	合計	6	1	7	0	0	0	0	0
11:45-12:00	小乗車	11	2	13	0	0	0	0	0
11:45-12:00	大乗車	0	0	0	0	0	0	0	0
11:45-12:00	合計	11	2	13	0	0	0	0	0
12:00-12:15	小乗車	38	7	45	0	0	0	0	0
12:00-12:15	大乗車	0	0	0	0	0	0	0	0
12:00-12:15	合計	38	7	45	0	0	0	0	0
12:15-12:30	小乗車	10	5	15	0	0	0	0	0
12:15-12:30	大乗車	0	0	0	0	0	0	0	0
12:15-12:30	合計	10	5	15	0	0	0	0	0
12:30-12:45	小乗車	11	5	16	0	0	0	0	0
12:30-12:45	大乗車	0	0	0	0	0	0	0	0
12:30-12:45	合計	11	5	16	0	0	0	0	0
12:45-13:00	小乗車	15	3	18	0	0	0	0	0
12:45-13:00	大乗車	0	0	0	0	0	0	0	0
12:45-13:00	合計	15	3	18	0	0	0	0	0
13:00-13:15	小乗車	47	17	64	0	0	0	0	0
13:00-13:15	大乗車	0	0	0	0	0	0	0	0
13:00-13:15	合計	47	17	64	0	0	0	0	0
13:15-13:30	小乗車	16	9	25	0	0	0	0	0
13:15-13:30	大乗車	0	0	0	0	0	0	0	0
13:15-13:30	合計	16	9	25	0	0	0	0	0
13:30-13:45	小乗車	12	0	12	0	0	0	0	0
13:30-13:45	大乗車	0	0	0	0	0	0	0	0
13:30-13:45	合計	12	0	12	0	0	0	0	0
13:45-14:00	小乗車	11	2	13	0	0	0	0	0
13:45-14:00	大乗車	0	0	0	0	0	0	0	0
13:45-14:00	合計	11	2	13	0	0	0	0	0
14:00-14:15	小乗車	55	9	64	0	0	0	0	0
14:00-14:15	大乗車	0	0	0	0	0	0	0	0
14:00-14:15	合計	55	9	64	0	0	0	0	0
14:15-14:30	小乗車	9	8	17	0	0	0	0	0
14:15-14:30	大乗車	0	0	0	0	0	0	0	0
14:15-14:30	合計	9	8	17	0	0	0	0	0
14:30-14:45	小乗車	10	2	12	0	0	0	0	0
14:30-14:45	大乗車	0	0	0	0	0	0	0	0
14:30-14:45	合計	10	2	12	0	0	0	0	0
14:45-15:00	小乗車	10	3	13	0	0	0	0	0
14:45-15:00	大乗車	0	0	0	0	0	0	0	0
14:45-15:00	合計	10	3	13	0	0	0	0	0
15:00-15:15	小乗車	41	5	46	0	0	0	0	0
15:00-15:15	大乗車	0	0	0	0	0	0	0	0
15:00-15:15	合計	41	5	46	0	0	0	0	0
15:15-15:30	小乗車	11	5	16	0	0	0	0	0
15:15-15:30	大乗車	0	0	0	0	0	0	0	0
15:15-15:30	合計	11	5	16	0	0	0	0	0
15:30-15:45	小乗車	8	3	11	0	0	0	0	0
15:30-15:45	大乗車	0	0	0	0	0	0	0	0
15:30-15:45	合計	8	3	11	0	0	0	0	0
15:45-16:00	小乗車	14	2	16	0	0	0	0	0
15:45-16:00	大乗車	0	0	0	0	0	0	0	0
15:45-16:00	合計	14	2	16	0	0	0	0	0
16:00-16:15	小乗車	42	4	46	0	0	0	0	0
16:00-16:15	大乗車	0	0	0	0	0	0	0	0
16:00-16:15	合計	42	4	46	0	0	0	0	0
16:15-16:30	小乗車	8	5	13	0	0	0	0	0
16:15-16:30	大乗車	0	0	0	0	0	0	0	0
16:15-16:30	合計	8	5	13	0	0	0	0	0
16:30-16:45	小乗車	9	4	13	0	0	0	0	0
16:30-16:45	大乗車	0	0	0	0	0	0	0	0
16:30-16:45	合計	9	4	13	0	0	0	0	0
16:45-17:00	小乗車	7	3	10	0	0	0	0	0
16:45-17:00	大乗車	0	0	0	0	0	0	0	0
16:45-17:00	合計	7	3	10	0	0	0	0	0
17:00-17:15	小乗車	13	2	15	0	0	0	0	0
17:00-17:15	大乗車	0	0	0	0	0	0	0	0
17:00-17:15	合計	13	2	15	0	0	0	0	0
17:15-17:30	小乗車	37	14	51	0	0	0	0	0
17:15-17:30	大乗車	0	0	0	0	0	0	0	0
17:15-17:30	合計	37	14	51	0	0	0	0	0
17:30-17:45	小乗車	14	3	17	0	0	0	0	0
17:30-17:45	大乗車	0	0	0</					

自動車交通量調査結果集計表
【断面別】

調査年月日
令和2年1月23日(木)

調査時間
7:00~翌7:00(24時間)

調査地点
No.2 羽衣町



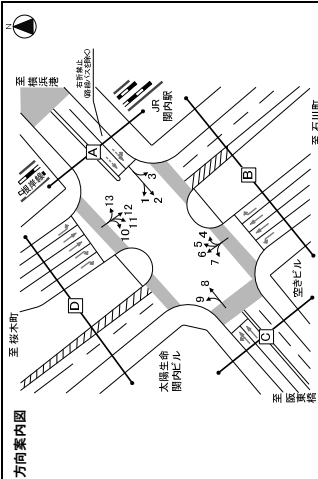
方向	種別	日間計 (4:55~6:27) * (3:44~12)			夜間計 (4:55~6:27) * (3:44~12)			二輪車 比率 [%]	二輪車 比率 [%]	
		小車 台	大型 台	合計 台	小車 台	大型 台	合計 台			
西	時間帯	7:00-7:15	128	42	170	197	21	2	221	1.4
	時間帯	7:15-7:30	122	40	162	189	1	1	191	1.1
	時間帯	7:30-7:45	139	59	198	164	2	3	166	1.1
	時間帯	7:45-8:00	180	55	235	149	19	1	160	0.6
	時間帯	8:00-8:15	169	56	225	136	5	6	141	0.6
	時間帯	8:15-8:30	174	61	235	132	22	2	154	0.8
	時間帯	8:30-8:45	167	53	220	115	15	2	130	0.8
	時間帯	8:45-9:00	168	60	228	125	11	2	136	0.8
	時間帯	9:00-9:15	170	27	197	526	69	4	605	1.7
	時間帯	9:15-9:30	168	61	229	138	14	2	152	0.9
	時間帯	9:30-9:45	149	71	220	116	7	1	123	0.8
	時間帯	9:45-10:00	200	60	260	111	2	0	113	0.6
時間帯	10:00-10:15	166	70	236	448	36	5	6	464	2.2
時間帯	10:15-10:30	166	63	229	90	6	3	2	96	0.5
時間帯	10:30-10:45	179	86	265	76	9	1	87	0.5	
時間帯	10:45-11:00	175	86	261	61	1	1	62	0.3	
時間帯	11:00-11:15	166	287	453	329	30	5	7	371	3.2
時間帯	11:15-11:30	173	62	235	66	8	1	75	0.4	
時間帯	11:30-11:45	180	51	231	75	9	0	84	0.3	
時間帯	11:45-12:00	196	69	265	81	5	0	86	0.3	
時間帯	12:00-12:15	185	62	247	51	5	0	56	0.3	
時間帯	12:15-12:30	181	38	219	270	33	0	303	2.6	
時間帯	12:30-12:45	189	48	237	67	6	1	73	0.6	
時間帯	12:45-13:00	189	48	237	61	1	1	62	0.6	
時間帯	13:00-13:15	179	192	371	245	20	0	265	2.2	
時間帯	13:15-13:30	184	54	238	245	20	0	265	2.2	
時間帯	13:30-13:45	184	54	238	245	20	0	265	2.2	
時間帯	13:45-14:00	184	54	238	245	20	0	265	2.2	
時間帯	14:00-14:15	179	57	236	184	13	0	197	1.0	
時間帯	14:15-14:30	169	52	221	148	2	0	150	0.3	
時間帯	14:30-14:45	169	62	231	26	0	0	26	0.2	
時間帯	14:45-15:00	173	59	232	35	5	0	40	0.3	
時間帯	15:00-15:15	176	68	244	145	7	0	152	0.8	
時間帯	15:15-15:30	206	64	270	25	2	0	27	0.2	
時間帯	15:30-15:45	195	66	261	6	0	0	6	0.2	
時間帯	15:45-16:00	184	61	245	2	0	0	2	0.2	
時間帯	16:00-16:15	205	251	456	14	0	0	14	0.2	
時間帯	16:15-16:30	206	69	275	26	0	0	26	0.3	
時間帯	16:30-16:45	190	54	244	27	14	0	41	0.3	
時間帯	16:45-17:00	162	47	209	14	0	0	14	0.3	
時間帯	17:00-17:15	223	71	294	105	42	0	147	0.3	
時間帯	17:15-17:30	221	71	292	38	3	0	41	0.3	
時間帯	17:30-17:45	225	44	269	38	13	0	51	0.3	
時間帯	17:45-18:00	227	64	291	145	38	1	183	0.6	
時間帯	18:00-18:15	222	42	264	145	38	1	183	0.6	
時間帯	18:15-18:30	204	49	253	32	0	0	32	0.3	
時間帯	18:30-18:45	219	49	268	14	1	0	15	0.3	
時間帯	18:45-19:00	205	29	234	43	1	0	44	0.3	
時間帯	19:00-19:15	850	169	1019	364	123	2	487	1.5	
時間帯	19:15-19:30	850	169	1019	364	123	2	487	1.5	
時間帯	19:30-19:45	850	169	1019	364	123	2	487	1.5	
時間帯	19:45-20:00	850	169	1019	364	123	2	487	1.5	
時間帯	20:00-20:15	850	169	1019	364	123	2	487	1.5	
時間帯	20:15-20:30	850	169	1019	364	123	2	487	1.5	
時間帯	20:30-20:45	850	169	1019	364	123	2	487	1.5	
時間帯	20:45-21:00	850	169	1019	364	123	2	487	1.5	
時間帯	21:00-21:15	850	169	1019	364	123	2	487	1.5	
時間帯	21:15-21:30	850	169	1019	364	123	2	487	1.5	
時間帯	21:30-21:45	850	169	1019	364	123	2	487	1.5	
時間帯	21:45-22:00	850	169	1019	364	123	2	487	1.5	
時間帯	22:00-22:15	850	169	1019	364	123	2	487	1.5	
時間帯	22:15-22:30	850	169	1019	364	123	2	487	1.5	
時間帯	22:30-22:45	850	169	1019	364	123	2	487	1.5	
時間帯	22:45-23:00	850	169	1019	364	123	2	487	1.5	
時間帯	23:00-23:15	850	169	1019	364	123	2	487	1.5	
時間帯	23:15-23:30	850	169	1019	364	123	2	487	1.5	
時間帯	23:30-23:45	850	169	1019	364	123	2	487	1.5	
時間帯	23:45-00:00	850	169	1019	364	123	2	487	1.5	
時間帯	0:00-0:15	850	169	1019	364	123	2	487	1.5	
時間帯	0:15-0:30	850	169	1019	364	123	2	487	1.5	
時間帯	0:30-0:45	850	169	1019	364	123	2	487	1.5	
時間帯	0:45-1:00	850	169	1019	364	123	2	487	1.5	
時間帯	1:00-1:15	850	169	1019	364	123	2	487	1.5	
時間帯	1:15-1:30	850	169	1019	364	123	2	487	1.5	
時間帯	1:30-1:45	850	169	1019	364	123	2	487	1.5	
時間帯	1:45-2:00	850	169	1019	364	123	2	487	1.5	
時間帯	2:00-2:15	850	169	1019	364	123	2	487	1.5	
時間帯	2:15-2:30	850	169	1019	364	123	2	487	1.5	
時間帯	2:30-2:45	850	169	1019	364	123	2	487	1.5	
時間帯	2:45-3:00	850	169	1019	364	123	2	487	1.5	
時間帯	3:00-3:15	850	169	1019	364	123	2	487	1.5	
時間帯	3:15-3:30	850	169	1019	364	123	2	487	1.5	
時間帯	3:30-3:45	850	169	1019	364	123	2	487	1.5	
時間帯	3:45-4:00	850	169	1019	364	123	2	487	1.5	
時間帯	4:00-4:15	850	169	1019	364	123	2	487	1.5	
時間帯	4:15-4:30	850	169	1019	364	123	2	487	1.5	
時間帯	4:30-4:45	850	169	1019	364	123	2	487	1.5	
時間帯	4:45-5:00	850	169	1019	364	123	2	487	1.5	
時間帯	5:00-5:15	850	169	1019	364	123	2	487	1.5	
時間帯	5:15-5:30	850	169	1019	364	123	2	487	1.5	
時間帯	5:30-5:45	850	169	1019	364	123	2	487	1.5	
時間帯	5:45-6:00	850	169	1019	364	123	2	487	1.5	
時間帯	6:00-6:15	850	169	1019	364	123	2	487	1.5	
時間帯	6:15-6:30	850	169	1019	364	123	2	487	1.5	
時間帯	6:30-6:45	850	169	1019	364	123	2	487	1.5	
時間帯	6:45-7:00	850	169	1019	364	123	2	487	1.5	
時間帯	7:00-7:15	850	169	1019	364	123	2	487	1.5	
時間帯	7:15-7:30	850	169	1019	364	123	2	487	1.5	
時間帯	7:30-7:45	850	169	1019	364	123	2	487	1.5	
時間帯	7:45-8:00	850	169	1019	364	123	2	487	1.5	
時間帯	8:00-8:15	850	169	1019	364	123	2	487	1.5	
時間帯	8:15-8:30	850	169	1019	364	123	2	487	1.5	
時間帯	8:30-8:45	850	169	1019	364	123	2	487	1.5	
時間帯	8:45-9:00	850	169	1019	364	123	2	487	1.5	
時間帯	9:00-9:15	850	169	1019	364	123	2	487	1.5	
時間帯	9:15-9:30	850	169	1019	364	123	2	487	1.5	
時間帯	9:30-9:45	850	169	1019	364	123	2	487	1.5	
時間帯	9:45-10:00	850	169	1019	364	123	2	487	1.5	
時間帯	10:00-10:15	850	169	1019	364	123	2	487	1.5	
時間帯	10:15-10:30	850	169	1019	364	123	2	487	1.5	
時間帯	10:30-10:45	850	169	1019	364	123	2	487	1.5	
時間帯	10:45-11:00	850	169	1019	364	123	2	487	1.5	
時間帯	11:00-11:15	850	169	1019	364	123	2	487	1.5	
時間帯	11:15-11:30	850	169	1019	364	123	2	487	1.5	
時間帯	11:30-11:45	850	169	1019	364	123	2	487	1.5	
時間帯	11:45-12:00	850	169	1019	364	123	2	487	1.5	
時間帯	12:00-12:15	850	169	1019	364	123	2	487	1.5	
時間帯	12:15-12:30	850	169	1019	364	123	2	487	1.5	
時間帯	12:30-12:45	850	169	1019	364	123	2	487	1.5	
時間帯	12:45-13:00	850	169	1019	364	123	2	48		

自動車交通量調査結果集計表
【断面別】

調査年月日
令和2年1月23日(木)

調査時間
7:00~翌7:00(24時間)

調査地点
No.2 羽衣町



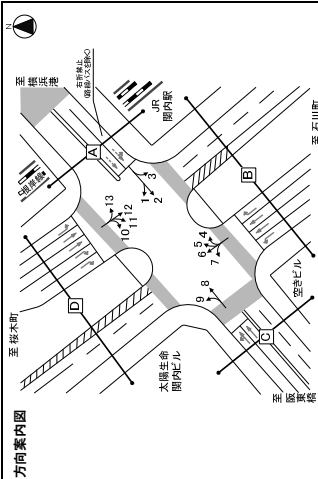
方向	種別	C断面：累計(24時間)				C断面：累計(24時間)				C断面：累計(24時間)																																																																																																																																																																																																																																																																																																																																																																																																																																																																																																																																																																																																																																																																																																																																																																																																																																																																																																																																																																																																																																																																																																																																																																																																																																																																																																																																																											
		小車 乗用車 [台]	バス 乗用車 [台]	大型 貨物車 [台]	合計 [台]	小車 乗用車 [台]	バス 乗用車 [台]	大型 貨物車 [台]	合計 [台]	小車 乗用車 [台]	バス 乗用車 [台]	大型 貨物車 [台]	合計 [台]																																																																																																																																																																																																																																																																																																																																																																																																																																																																																																																																																																																																																																																																																																																																																																																																																																																																																																																																																																																																																																																																																																																																																																																																																																																																																																																																																								
南	時間帯	10:00-10:15	15	0	0	15	10:15-10:30	14	0	0	14	10:30-10:45	14	0	0	14	10:45-11:00	13	0	0	13	11:00-11:15	12	0	0	12	11:15-11:30	11	0	0	11	11:30-11:45	10	0	0	10	11:45-12:00	9	0	0	9	12:00-12:15	8	0	0	8	12:15-12:30	7	0	0	7	12:30-12:45	6	0	0	6	12:45-13:00	5	0	0	5	13:00-13:15	4	0	0	4	13:15-13:30	3	0	0	3	13:30-13:45	2	0	0	2	13:45-14:00	1	0	0	1	14:00-14:15	0	0	0	0	14:15-14:30	0	0	0	0	14:30-14:45	0	0	0	0	14:45-15:00	0	0	0	0	15:00-15:15	0	0	0	0	15:15-15:30	0	0	0	0	15:30-15:45	0	0	0	0	15:45-16:00	0	0	0	0	16:00-16:15	0	0	0	0	16:15-16:30	0	0	0	0	16:30-16:45	0	0	0	0	16:45-17:00	0	0	0	0	17:00-17:15	0	0	0	0	17:15-17:30	0	0	0	0	17:30-17:45	0	0	0	0	17:45-18:00	0	0	0	0	18:00-18:15	0	0	0	0	18:15-18:30	0	0	0	0	18:30-18:45	0	0	0	0	18:45-19:00	0	0	0	0	19:00-19:15	0	0	0	0	19:15-19:30	0	0	0	0	19:30-19:45	0	0	0	0	19:45-20:00	0	0	0	0	20:00-20:15	0	0	0	0	20:15-20:30	0	0	0	0	20:30-20:45	0	0	0	0	20:45-21:00	0	0	0	0	21:00-21:15	0	0	0	0	21:15-21:30	0	0	0	0	21:30-21:45	0	0	0	0	21:45-22:00	0	0	0	0	22:00-22:15	0	0	0	0	22:15-22:30	0	0	0	0	22:30-22:45	0	0	0	0	22:45-23:00	0	0	0	0	23:00-23:15	0	0	0	0	23:15-23:30	0	0	0	0	23:30-23:45	0	0	0	0	23:45-00:00	0	0	0	0	00:00-00:15	0	0	0	0	00:15-00:30	0	0	0	0	00:30-00:45	0	0	0	0	00:45-01:00	0	0	0	0	01:00-01:15	0	0	0	0	01:15-01:30	0	0	0	0	01:30-01:45	0	0	0	0	01:45-02:00	0	0	0	0	02:00-02:15	0	0	0	0	02:15-02:30	0	0	0	0	02:30-02:45	0	0	0	0	02:45-03:00	0	0	0	0	03:00-03:15	0	0	0	0	03:15-03:30	0	0	0	0	03:30-03:45	0	0	0	0	03:45-04:00	0	0	0	0	04:00-04:15	0	0	0	0	04:15-04:30	0	0	0	0	04:30-04:45	0	0	0	0	04:45-05:00	0	0	0	0	05:00-05:15	0	0	0	0	05:15-05:30	0	0	0	0	05:30-05:45	0	0	0	0	05:45-06:00	0	0	0	0	06:00-06:15	0	0	0	0	06:15-06:30	0	0	0	0	06:30-06:45	0	0	0	0	06:45-07:00	0	0	0	0	07:00-07:15	0	0	0	0	07:15-07:30	0	0	0	0	07:30-07:45	0	0	0	0	07:45-08:00	0	0	0	0	08:00-08:15	0	0	0	0	08:15-08:30	0	0	0	0	08:30-08:45	0	0	0	0	08:45-09:00	0	0	0	0	09:00-09:15	0	0	0	0	09:15-09:30	0	0	0	0	09:30-09:45	0	0	0	0	09:45-10:00	0	0	0	0	10:00-10:15	0	0	0	0	10:15-10:30	0	0	0	0	10:30-10:45	0	0	0	0	10:45-11:00	0	0	0	0	11:00-11:15	0	0	0	0	11:15-11:30	0	0	0	0	11:30-11:45	0	0	0	0	11:45-12:00	0	0	0	0	12:00-12:15	0	0	0	0	12:15-12:30	0	0	0	0	12:30-12:45	0	0	0	0	12:45-13:00	0	0	0	0	13:00-13:15	0	0	0	0	13:15-13:30	0	0	0	0	13:30-13:45	0	0	0	0	13:45-14:00	0	0	0	0	14:00-14:15	0	0	0	0	14:15-14:30	0	0	0	0	14:30-14:45	0	0	0	0	14:45-15:00	0	0	0	0	15:00-15:15	0	0	0	0	15:15-15:30	0	0	0	0	15:30-15:45	0	0	0	0	15:45-16:00	0	0	0	0	16:00-16:15	0	0	0	0	16:15-16:30	0	0	0	0	16:30-16:45	0	0	0	0	16:45-17:00	0	0	0	0	17:00-17:15	0	0	0	0	17:15-17:30	0	0	0	0	17:30-17:45	0	0	0	0	17:45-18:00	0	0	0	0	18:00-18:15	0	0	0	0	18:15-18:30	0	0	0	0	18:30-18:45	0	0	0	0	18:45-19:00	0	0	0	0	19:00-19:15	0	0	0	0	19:15-19:30	0	0	0	0	19:30-19:45	0	0	0	0	19:45-20:00	0	0	0	0	20:00-20:15	0	0	0	0	20:15-20:30	0	0	0	0	20:30-20:45	0	0	0	0	20:45-21:00	0	0	0	0	21:00-21:15	0	0	0	0	21:15-21:30	0	0	0	0	21:30-21:45	0	0	0	0	21:45-22:00	0	0	0	0	22:00-22:15	0	0	0	0	22:15-22:30	0	0	0	0	22:30-22:45	0	0	0	0	22:45-23:00	0	0	0	0	23:00-23:15	0	0	0	0	23:15-23:30	0	0	0	0	23:30-23:45	0	0	0	0	23:45-00:00	0	0	0	0	00:00-00:15	0	0	0	0	00:15-00:30	0	0	0	0	00:30-00:45	0	0	0	0	00:45-01:00	0	0	0	0	01:00-01:15	0	0	0	0	01:15-01:30	0	0	0	0	01:30-01:45	0	0	0	0	01:45-02:00	0	0	0	0	02:00-02:15	0	0	0	0	02:15-02:30	0	0	0	0	02:30-02:45	0	0	0	0	02:45-03:00	0	0	0	0	03:00-03:15	0	0	0	0	03:15-03:30	0	0	0	0	03:30-03:45	0	0	0	0	03:45-04:00	0	0	0	0	04:00-04:15	0	0	0	0	04:15-04:30	0	0	0	0	04:30-04:45	0	0	0	0	04:45-05:00	0	0	0	0	05:00-05:15	0	0	0	0	05:15-05:30	0	0	0	0	05:30-05:45	0	0	0	0	05:45-06:00	0	0	0	0	06:00-06:15	0	0	0	0	06:15-06:30	0	0	0	0	06:30-06:45	0	0	0	0	06:45-07:00	0	0	0	0	07:00-07:15	0	0	0	0	07:15-07:30	0	0	0	0	07:30-07:45	0	0	0	0	07:45-08:00	0	0	0	0	08:00-08:15	0	0	0	0	08:15-08:30	0	0	0	0	08:30-08:45	0	0	0	0	08:45-09:00	0	0	0	0	09:00-09:15	0	0	0	0	09:15-09:30	0	0	0	0	09:30-09:45	0	0	0	0	09:45-10:00	0	0	0	0	10:00-10:15	0	0	0	0	10:15-10:30	0	0	0	0	10:30-10:45	0	0	0	0	10:45-11:00	0	0	0	0	11:00-11:15	0	0	0	0	11:15-11:30	0	0	0	0	11:30-11:45	0	0	0	0	11:45-12:00	0	0	0	0	12:00-12:15	0	0	0	0	12:15-12:30	0	0	0	0	12:30-12:45	0	0	0	0	12:45-13:00	0	0	0	0	13:00-13:15	0	0	0	0	13:15-13:30	0	0	0	0	13:30-13:45	0	0	0	0	13:45-14:00	0	0	0	0	14:00-14:15	0	0	0	0	14:15-14:30	0	0	0	0	14:30-14:45	0	0	0	0	14:45-15:00	0	0	0	0	15:00-15:15	0	0	0	0	15:15-15:30	0	0	0	0	15:30-15:45	0	0	0	0	15:45-16:00	0	0	0	0	16:00-16:15	0	0	0	0	16:15-16:30	0	0	0	0	16:30-16:45	0	0	0	0	16:45-17:00	0	0	0	0	17:00-17:15	0	0	0	0	17:15-17:30	0	0	0	0	17:30-17:45	0	0	0	0	17:45-18:00	0	0	0	0	18:00-18:15	0	0	0	0	18:15-18:30	0	0	0	0	18:30-18:45	0	0	0	0	18:45-19:00	0	0	0	0	19:00-19:15	0	0	0	0	19:15-19:30	0	0	0	0	19:30-19:45	0	0	0	0	19:45-20:00	0	0	0	0	20:00-20:15	0	0	0	0	20:15-20:30	0	0	0	0	20:30-20:45	0	0	0	0	20:45-21:00	0	0	0	0	21:00-21:15	0	0	0	0	21:15-21:30	0	0	0	0	21:30-21:45	0	0	0	0	21:45-22:00	0	0	0	0	22:00-22:15	0	0	0	0	22:15-22:30	0	0	0	0	22:30-22:45	0	0	0	0	22:45-23:00	0	0	0	0	23:00-23:15	0	0	0	0	23:15-23:30	0	0	0	0	23:30-23:45	0	0	0	0	23:45-00:00	0	0	0	0	00:00-00:15	0	0	0	0	00:15-00:30	0	0	0	0	00:30-00:45	0	0	0	0	00:45-01:00	0	0	0	0	01:00-01:15	0	0	0	0	01:15-01:30	0	0	0	0	01:30-01:45	0	0	0	0	01:45-02:00	0	0	0	0	02:00-02:15	0	0	0	0	02:15-02:30	0	0	0	0	02:30-02:45	0	0	0	0	02:45-03:00	0	0	0	0	03:00-03:15	0	0	0	0	03:15-03:30	0	0	0	0	03:30-03:45	0	0	0	0	

自動車交通量調査結果集計表
【断面別】

調査年月日
令和2年1月23日(木)

調査時間
7:00~翌7:00(24時間)

調査地点
No.2 羽衣町



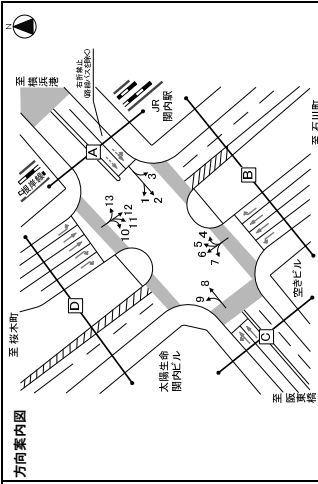
方向	種別	D断面：進入計 (10:15~12:15)		D断面：進入計 (16:15~18:15)		D断面：進入計 (合計)		D断面：流出計 (合計)		D断面：流出計 (10:15~12:15)		D断面：流出計 (16:15~18:15)	
		小乗車 [台]	大乗車 [台]	合計 [台]	比率 [%]	小乗車 [台]	大乗車 [台]	合計 [台]	比率 [%]	小乗車 [台]	大乗車 [台]	合計 [台]	比率 [%]
至羽衣町	時間帯	7:00-7:15	0	0	0	0	0	0	0	0	0	0	0
	時間帯	7:15-7:30	2	0	2	0	2	0	2	0	2	0	0
	時間帯	7:30-7:45	29	0	29	0	29	0	29	0	29	0	0
	時間帯	7:45-8:00	32	0	32	0	32	0	32	0	32	0	0
	時間帯	8:00-8:15	104	0	104	0	104	0	104	0	104	0	0
	時間帯	8:15-8:30	82	0	82	0	82	0	82	0	82	0	0
	時間帯	8:30-8:45	98	0	98	0	98	0	98	0	98	0	0
	時間帯	8:45-9:00	47	0	47	0	47	0	47	0	47	0	0
	時間帯	9:00-9:15	391	0	391	0	391	0	391	0	391	0	0
	時間帯	9:15-9:30	88	0	88	0	88	0	88	0	88	0	0
	時間帯	9:30-9:45	100	0	100	0	100	0	100	0	100	0	0
	時間帯	9:45-10:00	337	0	337	0	337	0	337	0	337	0	0
時間帯	10:00-10:15	106	0	106	0	106	0	106	0	106	0	0	
時間帯	10:15-10:30	115	0	115	0	115	0	115	0	115	0	0	
時間帯	10:30-10:45	105	0	105	0	105	0	105	0	105	0	0	
時間帯	10:45-11:00	404	0	404	0	404	0	404	0	404	0	0	
時間帯	11:00-11:15	493	1	494	0.2	494	0.2	494	0.2	494	0.2	0	0
時間帯	11:15-11:30	90	0	90	0	90	0	90	0	90	0	0	
時間帯	11:30-11:45	106	0	106	0	106	0	106	0	106	0	0	
時間帯	11:45-12:00	100	0	100	0	100	0	100	0	100	0	0	
時間帯	12:00-12:15	102	0	102	0	102	0	102	0	102	0	0	
時間帯	12:15-12:30	100	0	100	0	100	0	100	0	100	0	0	
時間帯	12:30-12:45	131	0	131	0	131	0	131	0	131	0	0	
時間帯	12:45-13:00	103	0	103	0	103	0	103	0	103	0	0	
時間帯	13:00-13:15	441	124	565	5.7	565	5.7	565	5.7	565	5.7	23	0
時間帯	13:15-13:30	108	0	108	0	108	0	108	0	108	0	0	0
時間帯	13:30-13:45	108	0	108	0	108	0	108	0	108	0	0	0
時間帯	13:45-14:00	118	0	118	0	118	0	118	0	118	0	0	0
時間帯	14:00-14:15	132	0	132	0	132	0	132	0	132	0	0	0
時間帯	14:15-14:30	89	0	89	0	89	0	89	0	89	0	0	0
時間帯	14:30-14:45	113	0	113	0	113	0	113	0	113	0	0	0
時間帯	14:45-15:00	133	0	133	0	133	0	133	0	133	0	0	0
時間帯	15:00-15:15	108	0	108	0	108	0	108	0	108	0	0	0
時間帯	15:15-15:30	120	0	120	0	120	0	120	0	120	0	0	0
時間帯	15:30-15:45	124	0	124	0	124	0	124	0	124	0	0	0
時間帯	15:45-16:00	111	0	111	0	111	0	111	0	111	0	0	0
時間帯	16:00-16:15	463	128	591	6.5	591	6.5	591	6.5	591	6.5	25	0
時間帯	16:15-16:30	300	0	300	0	300	0	300	0	300	0	0	0
時間帯	16:30-16:45	114	0	114	0	114	0	114	0	114	0	0	0
時間帯	16:45-17:00	264	2	266	1.4	266	1.4	266	1.4	266	1.4	5	0
時間帯	17:00-17:15	484	133	617	6.6	617	6.6	617	6.6	617	6.6	21	0
時間帯	17:15-17:30	120	0	120	0	120	0	120	0	120	0	0	0
時間帯	17:30-17:45	126	0	126	0	126	0	126	0	126	0	0	0
時間帯	17:45-18:00	140	0	140	0	140	0	140	0	140	0	0	0
時間帯	18:00-18:15	526	134	660	7.2	660	7.2	660	7.2	660	7.2	63	0
時間帯	18:15-18:30	131	28	159	1.7	159	1.7	159	1.7	159	1.7	14	0
時間帯	18:30-18:45	157	21	178	1.7	178	1.7	178	1.7	178	1.7	11	0
時間帯	18:45-19:00	125	15	140	1.4	140	1.4	140	1.4	140	1.4	5	0
時間帯	19:00-19:15	560	95	655	7.0	655	7.0	655	7.0	655	7.0	38	0
時間帯	19:15-19:30	403	18	421	0.6	421	0.6	421	0.6	421	0.6	2	0
時間帯	19:30-19:45	104	0	104	0	104	0	104	0	104	0	0	0
時間帯	19:45-20:00	359	21	380	1.3	380	1.3	380	1.3	380	1.3	292	0
時間帯	20:00-20:15	2,938	2,011	4,949	5.3	4,949	5.3	4,949	5.3	4,949	5.3	290	0
時間帯	20:15-20:30	1,481	1,222	2,703	2.9	2,703	2.9	2,703	2.9	2,703	2.9	1,685	0
時間帯	20:30-20:45	82	11	93	0.1	93	0.1	93	0.1	93	0.1	8	0
時間帯	20:45-21:00	81	11	92	0.1	92	0.1	92	0.1	92	0.1	6	0
時間帯	21:00-21:15	383	46	429	0.5	429	0.5	429	0.5	429	0.5	38	0
時間帯	21:15-21:30	111	15	126	0.1	126	0.1	126	0.1	126	0.1	12	0
時間帯	21:30-21:45	78	0	78	0	78	0	78	0	78	0	6	0
時間帯	21:45-22:00	74	0	74	0	74	0	74	0	74	0	5	0
時間帯	22:00-22:15	319	34	353	0.4	353	0.4	353	0.4	353	0.4	24	0
時間帯	22:15-22:30	52	4	56	0.1	56	0.1	56	0.1	56	0.1	3	0
時間帯	22:30-22:45	57	5	62	0.1	62	0.1	62	0.1	62	0.1	6	0
時間帯	22:45-23:00	68	1	69	0.0	69	0.0	69	0.0	69	0.0	7	0
時間帯	23:00-23:15	248	15	263	0.3	263	0.3	263	0.3	263	0.3	24	0
時間帯	23:15-23:30	55	8	63	0.1	63	0.1	63	0.1	63	0.1	3	0
時間帯	23:30-23:45	48	7	55	0.0	55	0.0	55	0.0	55	0.0	6	0
時間帯	23:45-0:00	26	0	26	0.0	26	0.0	26	0.0	26	0.0	2	0
時間帯	0:00-0:15	38	6	44	0.1	44	0.1	44	0.1	44	0.1	16	0
時間帯	0:15-0:30	37	2	39	0.0	39	0.0	39	0.0	39	0.0	5	0
時間帯	0:30-0:45	47	6	53	0.1	53	0.1	53	0.1	53	0.1	5	0
時間帯	0:45-1:00	45	2	47	0.0	47	0.0	47	0.0	47	0.0	5	0
時間帯	1:00-1:15	16	1	17	0.0	17	0.0	17	0.0	17	0.0	19	0
時間帯	1:15-1:30	35	1	36	0.0	36	0.0	36	0.0	36	0.0	4	0
時間帯	1:30-1:45	29	0	29	0.0	29	0.0	29	0.0	29	0.0	3	0
時間帯	1:45-2:00	29	0	29	0.0	29	0.0	29	0.0	29	0.0	5	0
時間帯	2:00-2:15	124	5	129	0.2	129	0.2	129	0.2	129	0.2	14	0
時間帯	2:15-2:30	31	3	34	0.1	34	0.1	34	0.1	34	0.1	2	0
時間帯	2:30-2:45	30	0	30	0.0	30	0.0	30	0.0	30	0.0	1	0
時間帯	2:45-3:00	18	1	19	0.0	19	0.0	19	0.0	19	0.0	2	0
時間帯	3:00-3:15	32	4	36	0.1	36	0.1	36	0.1	36	0.1	1	0
時間帯	3:15-3:30	116	41	157	1.6	157	1.6	157	1.6	157	1.6	0	0
時間帯	3:30-3:45	15	1	16	0.0	16	0.0	16	0.0	16	0.0	2	0
時間帯	3:45-4:00	15	1	16	0.0	16	0.0	16	0.0	16	0.0	2	0
時間帯	4:00-4:15	75	0	75	0.0	75	0.0	75	0.0	75	0.0	3	0
時間帯	4:15-4:30	23	0	23	0.0	23	0.0	23	0.0	23	0.0	2	0
時間帯	4:30-4:45	18	0	18	0.0	18	0.0	18	0.0	18	0.0	3	0
時間帯	4:45-5:00	21	0	21	0.0	21	0.0	21	0.0	21	0.0	7	0
時間帯	5:00-5:15	23	3	26	0.1	26	0.1	26	0.1	26	0.1	2	0
時間帯	5:15-5:30	22	3	25	0.0	25	0.0	25	0.0	25	0.0	3	0
時間帯	5:30-5:45	30	8	38	0.0	38	0.0	38	0.0	38	0.0	4	0
時間帯	5:45-6:00	25	10	35	0.0	35	0.0	35	0.0	35	0.0	4	0
時間帯	6:00-6:15	59	20	79	0.2	79	0.2	79	0.2	79	0.2	6	0
時間帯	6:15-6:30	97	33	130	0.4	130	0.4	130	0.4	130	0.4	8	0

自動車交通量調査結果集計表
【断面別】

調査年月日
令和2年1月23日(木)

調査時間
7:00~翌7:00(24時間)

調査地点
No.2 羽衣町



方向	D断面：断面計 (10-11-12-13) * (16-6+10)				D断面：断面計 (10-11-12-13) * (16-6+10)			
	小車 [台]	大車 [台]	合計 [台]	二輪車 比率 [%]	小車 [台]	大車 [台]	合計 [台]	二輪車 比率 [%]
朝晩	180	53	233	1.2	180	53	233	1.2
7:00-7:15	149	51	200	1.2	149	51	200	1.2
7:15-7:30	149	51	200	1.1	149	51	200	1.1
7:30-7:45	172	21	193	1.3	172	21	193	1.3
7:45-8:00	218	25	243	1.5	218	25	243	1.5
8:00-8:15	225	21	246	1.5	225	21	246	1.5
8:15-8:30	197	61	258	1.4	197	61	258	1.4
8:30-8:45	198	69	267	1.4	198	69	267	1.4
8:45-9:00	200	73	273	1.4	200	73	273	1.4
9:00-9:15	202	75	277	1.4	202	75	277	1.4
9:15-9:30	196	71	267	1.4	196	71	267	1.4
9:30-9:45	191	64	255	1.4	191	64	255	1.4
9:45-10:00	227	72	300	1.6	227	72	300	1.6
10:00-10:15	237	72	309	1.5	237	72	309	1.5
10:15-10:30	206	67	273	1.4	206	67	273	1.4
10:30-10:45	205	83	288	1.5	205	83	288	1.5
10:45-11:00	212	86	298	1.5	212	86	298	1.5
11:00-11:15	199	75	274	1.4	199	75	274	1.4
11:15-11:30	187	74	261	1.3	187	74	261	1.3
11:30-11:45	178	60	238	1.3	178	60	238	1.3
11:45-12:00	224	83	307	1.6	224	83	307	1.6
12:00-12:15	228	89	317	1.6	228	89	317	1.6
12:15-12:30	224	82	306	1.6	224	82	306	1.6
12:30-12:45	228	89	317	1.6	228	89	317	1.6
12:45-13:00	228	89	317	1.5	228	89	317	1.5
13:00-13:15	203	245	448	1.4	203	245	448	1.4
13:15-13:30	209	258	467	1.4	209	258	467	1.4
13:30-13:45	208	256	464	1.4	208	256	464	1.4
13:45-14:00	208	256	464	1.2	208	256	464	1.2
14:00-14:15	208	256	464	1.2	208	256	464	1.2
14:15-14:30	208	256	464	1.4	208	256	464	1.4
14:30-14:45	208	256	464	1.5	208	256	464	1.5
14:45-15:00	233	252	485	1.6	233	252	485	1.6
15:00-15:15	217	261	478	1.5	217	261	478	1.5
15:15-15:30	226	268	494	1.8	226	268	494	1.8
15:30-15:45	247	274	521	1.6	247	274	521	1.6
15:45-16:00	224	267	491	1.6	224	267	491	1.6
16:00-16:15	254	285	539	1.6	254	285	539	1.6
16:15-16:30	254	285	539	1.6	254	285	539	1.6
16:30-16:45	258	281	539	1.4	258	281	539	1.4
16:45-17:00	232	255	487	1.4	232	255	487	1.4
17:00-17:15	272	278	550	1.4	272	278	550	1.4
17:15-17:30	265	277	542	1.7	265	277	542	1.7
17:30-17:45	249	61	310	1.5	249	61	310	1.5
17:45-18:00	281	75	356	1.8	281	75	356	1.8
18:00-18:15	191	298	489	1.5	191	298	489	1.5
18:15-18:30	272	51	323	1.6	272	51	323	1.6
18:30-18:45	281	54	335	1.7	281	54	335	1.7
18:45-19:00	240	39	279	1.4	240	39	279	1.4
19:00-19:15	197	2	199	1.6	197	2	199	1.6
19:15-19:30	174	0	174	1.6	174	0	174	1.6
19:30-19:45	169	0	169	1.6	169	0	169	1.6
19:45-20:00	169	0	169	1.6	169	0	169	1.6
20:00-20:15	169	0	169	1.6	169	0	169	1.6
20:15-20:30	169	0	169	1.6	169	0	169	1.6
20:30-20:45	169	0	169	1.6	169	0	169	1.6
20:45-21:00	169	0	169	1.6	169	0	169	1.6
21:00-21:15	169	0	169	1.6	169	0	169	1.6
21:15-21:30	169	0	169	1.6	169	0	169	1.6
21:30-21:45	169	0	169	1.6	169	0	169	1.6
21:45-22:00	169	0	169	1.6	169	0	169	1.6
22:00-22:15	169	0	169	1.6	169	0	169	1.6
22:15-22:30	169	0	169	1.6	169	0	169	1.6
22:30-22:45	169	0	169	1.6	169	0	169	1.6
22:45-23:00	169	0	169	1.6	169	0	169	1.6
23:00-23:15	169	0	169	1.6	169	0	169	1.6
23:15-23:30	169	0	169	1.6	169	0	169	1.6
23:30-23:45	169	0	169	1.6	169	0	169	1.6
23:45-00:00	169	0	169	1.6	169	0	169	1.6
00:00-00:15	169	0	169	1.6	169	0	169	1.6
00:15-00:30	169	0	169	1.6	169	0	169	1.6
00:30-00:45	169	0	169	1.6	169	0	169	1.6
00:45-01:00	169	0	169	1.6	169	0	169	1.6
01:00-01:15	169	0	169	1.6	169	0	169	1.6
01:15-01:30	169	0	169	1.6	169	0	169	1.6
01:30-01:45	169	0	169	1.6	169	0	169	1.6
01:45-02:00	169	0	169	1.6	169	0	169	1.6
02:00-02:15	169	0	169	1.6	169	0	169	1.6
02:15-02:30	169	0	169	1.6	169	0	169	1.6
02:30-02:45	169	0	169	1.6	169	0	169	1.6
02:45-03:00	169	0	169	1.6	169	0	169	1.6
03:00-03:15	169	0	169	1.6	169	0	169	1.6
03:15-03:30	169	0	169	1.6	169	0	169	1.6
03:30-03:45	169	0	169	1.6	169	0	169	1.6
03:45-04:00	169	0	169	1.6	169	0	169	1.6
04:00-04:15	169	0	169	1.6	169	0	169	1.6
04:15-04:30	169	0	169	1.6	169	0	169	1.6
04:30-04:45	169	0	169	1.6	169	0	169	1.6
04:45-05:00	169	0	169	1.6	169	0	169	1.6
05:00-05:15	169	0	169	1.6	169	0	169	1.6
05:15-05:30	169	0	169	1.6	169	0	169	1.6
05:30-05:45	169	0	169	1.6	169	0	169	1.6
05:45-06:00	169	0	169	1.6	169	0	169	1.6
06:00-06:15	169	0	169	1.6	169	0	169	1.6
06:15-06:30	169	0	169	1.6	169	0	169	1.6
06:30-06:45	169	0	169	1.6	169	0	169	1.6
06:45-07:00	169	0	169	1.6	169	0	169	1.6
07:00-07:15	169	0	169	1.6	169	0	169	1.6
07:15-07:30	169	0	169	1.6	169	0	169	1.6
07:30-07:45	169	0	169	1.6	169	0	169	1.6
07:45-08:00	169	0	169	1.6	169	0	169	1.6
08:00-08:15	169	0	169	1.6	169	0	169	1.6
08:15-08:30	169	0	169	1.6	169	0	169	1.6
08:30-08:45	169	0	169	1.6	169	0	169	1.6
08:45-09:00	169	0	169	1.6	169	0	169	1.6
09:00-09:15	169	0	169	1.6	169	0	169	1.6
09:15-09:30	169	0	169	1.6	169	0	169	1.6
09:30-09:45	169	0	169	1.6	169	0	169	1.6
09:45-10:00	169	0	169	1.6	169	0	169	1.6
10:00-10:15	169	0	169	1.6	169	0	169	1.6
10:15-10:30	169	0	169	1.6	169	0	169	1.6
10:30-10:45	169	0	169	1.6	169	0	169	1.6
10:45-11:00	169	0	169	1.6	169	0	169	1.6
11:00-11:15	169	0	169	1.6	169	0	169	1.6
11:15-11:30	169	0	169	1.6	169	0	169	1.6
11:30-11:45	169	0	169	1.6	169	0	169	1.6
11:45-12:00	169	0	169	1.6	169	0	169	1.6
12:00-12:15	169	0	169	1.6	169	0	169	1.6
12:15-12:30	169	0	169	1.6	169	0	169	1.6
12:30-12:45	169	0	169	1.6	169	0	169	1.6
12:45-13:00	169	0	169	1.6	169	0	169	1.6
13:00-13:15	169	0	169	1.6	169	0	169	1.6
13:15-13:30	169	0	169	1.6	169	0	169	1.6
13:30-13:45	169	0	169	1.6	169	0	169	1.6
13:45-14:00	169	0	169	1.6	169	0	169	1.6
14:00-14:15	169	0	169	1.6	169	0	169	1.6
14:15-14:30	169	0	169	1.6	169	0	169	1.6
14:30-14:45	169	0	169	1.6	169	0	169	1.6
14:45-15:00	169	0	169	1.6	169	0	169	1.6
15:00-15:15	169	0	169	1.6	169	0	169	1.6
15:15-15:30	169	0	169	1.6	169	0	169	1.6
15:30-15:45	169	0	169	1.6	169	0	169	1.6
15:45-16:00	169	0	169	1.6	169	0	169	1.6
16:00-16:15	169	0	169	1.6	169	0	169	1.6
16:15-16:30	169	0	169	1.6	169	0	169	1.6
16:30-16:45	169	0	169	1.6	169	0	169	1.6
16:45-17:00	169	0	169	1.6	169	0	169	1.6
17:00-17:15	169	0	169	1.6	169	0	169	1.6
17:15-17:30	169	0	169	1.6	169	0	169	1.6
17:30-17:45	169	0	169	1.6	169	0	169	1.6
17:45-18:00	169	0	169	1.6	169	0	169	1.6
18:00-18:15	169	0	169	1.6	169	0	169	1.6
18:15-18:30	169	0	169	1.6	169	0	169	1.6
18:30-18:45	169	0	169	1.6	169	0	169	1.6
18:45-19:00	169	0	169	1.6	169	0	169	1.6
19:00-19:15	169	0	169	1.6	169	0	169	1

自動車交通量調査結果集計表

【方向別】

調査年月日

令和2年1月23日(木)

調査時間

7:00~翌7:00(24時間)

調査地点

No.3 関内駅南口

自動車交通量調査結果集計表

【方向別】

調査年月日

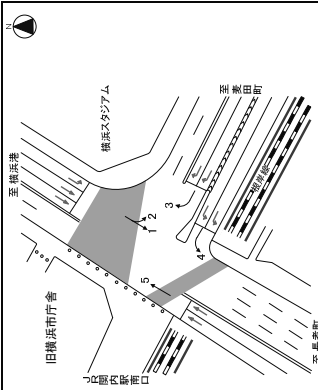
令和2年1月23日(木)

調査時間

7:00~翌7:00(24時間)

調査地点

No.3 関内駅南口




方向 種別	方向別 1				方向別 2			
	小夏 乗用車 [台]	大夏 乗用車 [台]	合計 乗用車 [台]	比率 [%]	小夏 乗用車 [台]	大夏 乗用車 [台]	合計 乗用車 [台]	比率 [%]
時間帯	13	3	16	4.4	7	1	8	2.2
7:00~7:15	13	3	16	4.4	7	1	8	2.2
7:15~7:30	6	1	7	1.9	4	1	5	1.4
7:30~7:45	22	4	26	7.2	14	2	16	4.4
7:45~8:00	17	9	26	7.2	14	2	16	4.4
8:00~8:15	31	9	40	11.1	21	6	27	7.2
8:15~8:30	27	10	37	10.0	18	7	25	6.9
8:30~8:45	32	14	46	12.5	22	5	27	7.2
8:45~9:00	30	9	39	10.6	16	5	21	5.8
9:00~9:15	42	2	44	12.0	10	3	13	3.6
9:15~9:30	47	26	73	20.0	33	9	42	11.4
9:30~9:45	38	18	56	15.3	21	6	27	7.2
9:45~10:00	47	29	76	20.8	33	9	42	11.4
10:00~10:15	45	15	60	16.4	28	4	32	8.8
10:15~10:30	62	13	75	20.8	37	5	42	11.4
10:30~10:45	49	24	73	20.0	26	4	30	8.2
10:45~11:00	51	15	66	18.1	26	2	28	7.6
11:00~11:15	59	23	82	22.5	14	0	14	3.8
11:15~11:30	57	22	79	21.7	2	0	2	0.5
11:30~11:45	75	22	97	26.7	3	0	3	0.8
11:45~12:00	55	14	69	18.9	4	0	4	1.1
12:00~12:15	47	20	67	18.3	3	0	3	0.8
12:15~12:30	63	10	73	20.0	2	0	2	0.5
12:30~12:45	56	13	69	18.9	3	0	3	0.8
12:45~13:00	54	14	68	18.6	1	0	1	0.3
13:00~13:15	22	5	27	7.2	1	0	1	0.3
13:15~13:30	44	21	65	17.8	0	0	0	0.0
13:30~13:45	61	26	87	23.6	0	0	0	0.0
13:45~14:00	56	26	82	22.5	1	0	1	0.3
14:00~14:15	25	25	50	13.6	8	0	8	2.2
14:15~14:30	64	15	79	21.4	0	0	0	0.0
14:30~14:45	59	28	87	23.6	0	0	0	0.0
14:45~15:00	67	22	89	24.2	0	0	0	0.0
15:00~15:15	227	76	303	83.4	3	1	4	1.1
15:15~15:30	58	26	84	23.1	0	0	0	0.0
15:30~15:45	74	27	101	27.8	0	0	0	0.0
15:45~16:00	60	27	87	23.6	0	0	0	0.0
16:00~16:15	248	106	354	96.9	2	0	2	0.5
16:15~16:30	56	15	71	19.2	2	0	2	0.5
16:30~16:45	57	19	76	20.8	2	1	3	0.8
16:45~17:00	73	16	89	24.2	5	0	5	1.4
17:00~17:15	260	10	270	72.7	14	1	15	4.1
17:15~17:30	84	18	102	27.8	6	0	6	1.6
17:30~17:45	74	17	91	24.7	3	0	3	0.8
17:45~18:00	71	17	88	23.9	3	0	3	0.8
18:00~18:15	301	65	366	100.0	16	6	22	6.0
18:15~18:30	53	8	61	16.7	4	0	4	1.1
18:30~18:45	58	13	71	19.2	5	0	5	1.4
18:45~19:00	48	11	59	16.1	6	2	8	2.2
19:00~19:15	229	44	273	73.9	35	16	51	14.0
19:15~19:30	257	794	1,051	287.4	11	0	11	3.0
19:30~19:45	257	794	1,051	287.4	11	0	11	3.0
19:45~20:00	257	794	1,051	287.4	11	0	11	3.0
20:00~20:15	257	794	1,051	287.4	11	0	11	3.0
20:15~20:30	257	794	1,051	287.4	11	0	11	3.0
20:30~20:45	257	794	1,051	287.4	11	0	11	3.0
20:45~21:00	257	794	1,051	287.4	11	0	11	3.0
21:00~21:15	257	794	1,051	287.4	11	0	11	3.0
21:15~21:30	257	794	1,051	287.4	11	0	11	3.0
21:30~21:45	257	794	1,051	287.4	11	0	11	3.0
21:45~22:00	257	794	1,051	287.4	11	0	11	3.0
22:00~22:15	257	794	1,051	287.4	11	0	11	3.0
22:15~22:30	257	794	1,051	287.4	11	0	11	3.0
22:30~22:45	257	794	1,051	287.4	11	0	11	3.0
22:45~23:00	257	794	1,051	287.4	11	0	11	3.0
23:00~23:15	257	794	1,051	287.4	11	0	11	3.0
23:15~23:30	257	794	1,051	287.4	11	0	11	3.0
23:30~23:45	257	794	1,051	287.4	11	0	11	3.0
23:45~00:00	257	794	1,051	287.4	11	0	11	3.0
00:00~0:15	257	794	1,051	287.4	11	0	11	3.0
00:15~0:30	257	794	1,051	287.4	11	0	11	3.0
00:30~0:45	257	794	1,051	287.4	11	0	11	3.0
00:45~1:00	257	794	1,051	287.4	11	0	11	3.0
1:00~1:15	257	794	1,051	287.4	11	0	11	3.0
1:15~1:30	257	794	1,051	287.4	11	0	11	3.0
1:30~1:45	257	794	1,051	287.4	11	0	11	3.0
1:45~2:00	257	794	1,051	287.4	11	0	11	3.0
2:00~2:15	257	794	1,051	287.4	11	0	11	3.0
2:15~2:30	257	794	1,051	287.4	11	0	11	3.0
2:30~2:45	257	794	1,051	287.4	11	0	11	3.0
2:45~3:00	257	794	1,051	287.4	11	0	11	3.0
3:00~3:15	257	794	1,051	287.4	11	0	11	3.0
3:15~3:30	257	794	1,051	287.4	11	0	11	3.0
3:30~3:45	257	794	1,051	287.4	11	0	11	3.0
3:45~4:00	257	794	1,051	287.4	11	0	11	3.0
4:00~4:15	257	794	1,051	287.4	11	0	11	3.0
4:15~4:30	257	794	1,051	287.4	11	0	11	3.0
4:30~4:45	257	794	1,051	287.4	11	0	11	3.0
4:45~5:00	257	794	1,051	287.4	11	0	11	3.0
5:00~5:15	257	794	1,051	287.4	11	0	11	3.0
5:15~5:30	257	794	1,051	287.4	11	0	11	3.0
5:30~5:45	257	794	1,051	287.4	11	0	11	3.0
5:45~6:00	257	794	1,051	287.4	11	0	11	3.0
6:00~6:15	257	794	1,051	287.4	11	0	11	3.0
6:15~6:30	257	794	1,051	287.4	11	0	11	3.0
6:30~6:45	257	794	1,051	287.4	11	0	11	3.0
6:45~7:00	257	794	1,051	287.4	11	0	11	3.0
7:00~7:15	257	794	1,051	287.4	11	0	11	3.0
7:15~7:30	257	794	1,051	287.4	11	0	11	3.0
7:30~7:45	257	794	1,051	287.4	11	0	11	3.0
7:45~8:00	257	794	1,051	287.4	11	0	11	3.0
8:00~8:15	257	794	1,051	287.4	11	0	11	3.0
8:15~8:30	257	794	1,051	287.4	11	0	11	3.0
8:30~8:45	257	794	1,051	287.4	11	0	11	3.0
8:45~9:00	257	794	1,051	287.4	11	0	11	3.0
9:00~9:15	257	794	1,051	287.4	11	0	11	3.0
9:15~9:30	257	794	1,051	287.4	11	0	11	3.0
9:30~9:45	257	794	1,051	287.4	11	0	11	3.0
9:45~10:00	257	794	1,051	287.4	11	0	11	3.0
10:00~10:15	257	794	1,051	287.4	11	0	11	3.0
10:15~10:30	257	794	1,051	287.4	11	0	11	3.0
10:30~10:45	257	794	1,051	287.4	11	0	11	3.0
10:45~11:00	257	794	1,051	287.4	11	0	11	3.0
11:00~11:15	257	794	1,051	287.4	11	0	11	3.0
11:15~11:30	257	794	1,051	287.4	11	0	11	3.0
11:30~11:45	257	794	1,051	287.4	11	0	11	3.0
11:45~12:00	257	794	1,051	287.4	11	0	11	3.0
12:00~12:15	257	794	1,051	287.4	11	0	11	3.0
12:15~12:30	257	794	1,051	287.4	11	0	11	3.0
12:30~12:45	257	794	1,051	287.4	11	0	11	3.0
12:45~13:00	257	794	1,051	287.4	11	0	11	3.0
13:00~13:15	257	794	1,051	287.4	11	0	11	3.0
13:15~13:30	257	794	1,051	287.4	11	0	11	3.0
13:30~13:45	257	794	1,051	287.4	11	0		

自動車交通量調査結果集計表

【方向別】

調査年月日
令和2年1月23日(木)
調査時間
7:00~翌7:00(24時間)
調査地点
No.3 関内駅南口



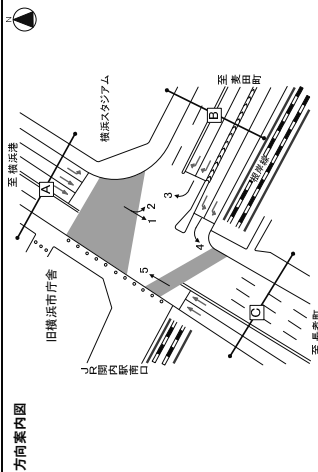
方向	種別	方向別				方向別			
		小夏	大夏	冬夏	二種車	小夏	大夏	冬夏	二種車
種別	時間	台	台	台	台	台	台	台	台
1	7:00-7:15	33	6	0	0	40	6	0	0
2	7:15-7:30	25	3	0	0	28	3	0	0
3	7:30-7:45	28	16	0	0	36	5	0	0
4	7:45-8:00	25	12	0	0	23	4	0	0
5	8:00-8:15	39	9	0	0	127	20	0	0
6	8:15-8:30	52	12	0	0	201	20	15	3
7	8:30-8:45	50	9	0	0	20	6	0	0
8	8:45-9:00	52	17	0	0	21	6	0	0
9	9:00-9:15	58	15	0	0	89	15	0	0
10	9:15-9:30	59	26	1	0	211	21	15	3
11	9:30-9:45	60	15	1	0	21	2	0	0
12	9:45-10:00	52	12	0	0	17	5	0	0
13	10:00-10:15	48	26	0	0	22	10	0	0
14	10:15-10:30	56	17	0	0	13	2	0	0
15	10:30-10:45	52	15	0	0	11	0	0	0
16	10:45-11:00	51	14	0	0	22	4	0	0
17	11:00-11:15	45	22	0	0	48	3	0	0
18	11:15-11:30	46	16	0	0	15	1	0	0
19	11:30-11:45	40	14	0	0	2	0	0	0
20	11:45-12:00	45	13	0	0	55	8	0	0
21	12:00-12:15	43	9	0	0	3	0	0	0
22	12:15-12:30	39	11	0	0	10	0	0	0
23	12:30-12:45	49	18	1	0	84	21	4	0
24	12:45-13:00	49	18	1	0	2	0	0	0
25	13:00-13:15	51	32	3	0	59	7	0	0
26	13:15-13:30	46	16	0	0	1	0	0	0
27	13:30-13:45	45	16	0	0	9	0	0	0
28	13:45-14:00	44	15	0	0	1	0	0	0
29	14:00-14:15	47	21	0	0	2	0	0	0
30	14:15-14:30	41	18	0	0	6	0	0	0
31	14:30-14:45	50	21	0	0	9	1	0	0
32	14:45-15:00	49	18	0	0	4	0	0	0
33	15:00-15:15	45	18	1	0	5	0	0	0
34	15:15-15:30	44	14	0	0	3	0	0	0
35	15:30-15:45	57	12	0	0	2	0	0	0
36	15:45-16:00	52	12	0	0	3	0	0	0
37	16:00-16:15	108	56	1	0	14	0	0	0
38	16:15-16:30	61	20	0	0	4	0	0	0
39	16:30-16:45	56	17	0	0	1	0	0	0
40	16:45-17:00	54	16	0	0	4	0	0	0
41	17:00-17:15	220	63	1	0	18	3	2	0
42	17:15-17:30	36	13	0	0	10	0	0	0
43	17:30-17:45	48	12	0	0	6	0	0	0
44	17:45-18:00	35	7	0	0	2	0	0	0
45	18:00-18:15	67	42	1	0	4	0	0	0
46	18:15-18:30	36	10	0	0	4	0	0	0
47	18:30-18:45	38	6	0	0	2	0	0	0
48	18:45-19:00	41	7	0	0	1	0	0	0
49	19:00-19:15	105	33	1	0	65	24	0	0
50	19:15-19:30	225	63	1	0	649	93	1	0
51	19:30-19:45	225	63	1	0	129	14	1	0
52	19:45-20:00	225	63	1	0	12	0	0	0
53	20:00-20:15	225	63	1	0	119	19	2	0
54	20:15-20:30	225	63	1	0	12	0	0	0
55	20:30-20:45	225	63	1	0	100	10	0	0
56	20:45-21:00	225	63	1	0	20	2	0	0
57	21:00-21:15	225	63	1	0	22	0	0	0
58	21:15-21:30	225	63	1	0	22	0	0	0
59	21:30-21:45	225	63	1	0	22	0	0	0
60	21:45-22:00	225	63	1	0	22	0	0	0
61	22:00-22:15	225	63	1	0	22	0	0	0
62	22:15-22:30	225	63	1	0	22	0	0	0
63	22:30-22:45	225	63	1	0	22	0	0	0
64	22:45-23:00	225	63	1	0	22	0	0	0
65	23:00-23:15	225	63	1	0	22	0	0	0
66	23:15-23:30	225	63	1	0	22	0	0	0
67	23:30-23:45	225	63	1	0	22	0	0	0
68	23:45-00:00	225	63	1	0	22	0	0	0
69	00:00-00:15	225	63	1	0	22	0	0	0
70	00:15-00:30	225	63	1	0	22	0	0	0
71	00:30-00:45	225	63	1	0	22	0	0	0
72	00:45-01:00	225	63	1	0	22	0	0	0
73	01:00-01:15	225	63	1	0	22	0	0	0
74	01:15-01:30	225	63	1	0	22	0	0	0
75	01:30-01:45	225	63	1	0	22	0	0	0
76	01:45-02:00	225	63	1	0	22	0	0	0
77	02:00-02:15	225	63	1	0	22	0	0	0
78	02:15-02:30	225	63	1	0	22	0	0	0
79	02:30-02:45	225	63	1	0	22	0	0	0
80	02:45-03:00	225	63	1	0	22	0	0	0
81	03:00-03:15	225	63	1	0	22	0	0	0
82	03:15-03:30	225	63	1	0	22	0	0	0
83	03:30-03:45	225	63	1	0	22	0	0	0
84	03:45-04:00	225	63	1	0	22	0	0	0
85	04:00-04:15	225	63	1	0	22	0	0	0
86	04:15-04:30	225	63	1	0	22	0	0	0
87	04:30-04:45	225	63	1	0	22	0	0	0
88	04:45-05:00	225	63	1	0	22	0	0	0
89	05:00-05:15	225	63	1	0	22	0	0	0
90	05:15-05:30	225	63	1	0	22	0	0	0
91	05:30-05:45	225	63	1	0	22	0	0	0
92	05:45-06:00	225	63	1	0	22	0	0	0
93	06:00-06:15	225	63	1	0	22	0	0	0
94	06:15-06:30	225	63	1	0	22	0	0	0
95	06:30-06:45	225	63	1	0	22	0	0	0
96	06:45-07:00	225	63	1	0	22	0	0	0
97	07:00-07:15	225	63	1	0	22	0	0	0
98	07:15-07:30	225	63	1	0	22	0	0	0
99	07:30-07:45	225	63	1	0	22	0	0	0
100	07:45-08:00	225	63	1	0	22	0	0	0
101	08:00-08:15	225	63	1	0	22	0	0	0
102	08:15-08:30	225	63	1	0	22	0	0	0
103	08:30-08:45	225	63	1	0	22	0	0	0
104	08:45-09:00	225	63	1	0	22	0	0	0
105	09:00-09:15	225	63	1	0	22	0	0	0
106	09:15-09:30	225	63	1	0	22	0	0	0
107	09:30-09:45	225	63	1	0	22	0	0	0
108	09:45-10:00	225	63	1	0	22	0	0	0
109	10:00-10:15	225	63	1	0	22	0	0	0
110	10:15-10:30	225	63	1	0	22	0	0	0
111	10:30-10:45	225	63	1	0	22	0	0	0
112	10:45-11:00	225	63	1	0	22	0	0	0
113	11:00-11:15	225	63	1	0	22	0	0	0
114	11:15-11:30	225	63	1	0	22	0	0	0
115	11:30-11:45	225	63	1	0	22	0	0	0
116	11:45-12:00	225	63	1	0	22	0	0	0
117	12:00-12:15	225	63	1	0	22	0	0	0
118	12:15-12:30	225	63	1	0	22	0	0	0
119	12:30-12:45	225	63	1	0	22	0	0	0
120	12:45-13:00	225	63	1	0	22	0	0	0
121	13:00-13:15	225	63	1	0	22	0	0	0
122	13:15-13:30	225	63	1	0	22	0	0	0
123	13:30-13:45	225	63	1	0	22	0	0	0
124	13:45-14:00	225	63	1	0	22	0	0	0
125	14:00-14:15	225	63	1	0	22	0	0	0
126	14:15-14:30	225	63	1	0	22	0	0	0
127	14:30-14:45	225	63	1	0	22	0	0	0
128	14:45-15:00	225	63	1	0	22	0	0	0

自動車交通量調査結果集計表
【断面別】

調査年月日
令和2年1月23日(木)

調査時間
7:00~翌7:00(24時間)

調査地点
No.3 関内駅南口



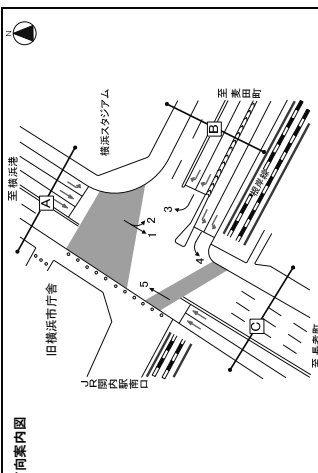
方向	種別	小車			大型			合計	大型率	比率	二輪車		
		乗用車	貨物車	バス	乗用車	貨物車	バス						
方向内側	二輪車	時間帯	乗用車	貨物車	バス	乗用車	貨物車	バス	合計	大型率	比率	二輪車	
		台	台	台	台	台	台	台	台	%	%	台	
		7:00-7:15	34	16	6	82	17	6	2	107	6.8	0.8	3
		7:15-7:30	56	22	6	102	15	2	1	120	6.9	1.2	4
		7:30-7:45	62	34	5	108	11	1	2	120	8.1	1.0	0
		7:45-8:00	76	35	8	116	13	2	6	135	7.5	0.8	1
		8:00-8:15	102	28	3	149	15	6	3	167	7.2	4.2	6
		8:15-8:30	114	38	6	157	12	1	3	170	7.5	1.0	1
		8:30-8:45	108	32	10	146	16	5	1	163	7.6	0.9	3
		8:45-9:00	122	38	5	160	15	5	1	181	10.2	0.7	1
		9:00-9:15	446	136	24	673	135	7	6	811	6.3	3.4	5
		9:15-9:30	114	32	6	152	14	1	4	173	8.3	0.7	1
		9:30-9:45	88	34	9	117	18	4	2	141	9.8	0.6	2
		9:45-10:00	89	34	6	115	13	1	0	134	7.5	0.5	4
		10:00-10:15	410	146	32	77	665	16	7	848	7.0	2.4	0
		10:15-10:30	302	36	5	17	335	13	9	357	7.7	0.4	0
		10:30-10:45	34	27	4	17	142	14	1	163	7.9	0.4	0
		10:45-11:00	109	26	4	15	154	12	2	171	6.3	0.4	0
		11:00-11:15	395	118	16	60	589	12	9	601	6.3	1.8	1
		11:15-11:30	115	21	4	15	152	12	1	169	2.3	0.5	0
		11:30-11:45	64	22	2	8	116	8	1	125	9.4	0.4	0
		11:45-12:00	60	29	6	15	100	13	3	118	7.7	0.4	0
		12:00-12:15	391	54	15	47	547	11	6	564	6.3	1.5	0
		12:15-12:30	97	26	4	6	145	6	1	151	3.6	0.3	2
12:30-12:45	86	32	3	7	128	7	1	136	6.1	0.3	0		
12:45-13:00	109	23	5	13	150	12	0	162	7.8	0.2	0		
13:00-13:15	390	119	18	28	555	8	3	563	6.3	6.3	3		
13:15-13:30	171	20	4	6	107	8	1	115	7.3	1.1	3		
13:30-13:45	108	23	2	7	130	6	1	136	6.4	1.6	2		
13:45-14:00	104	26	3	8	140	5	1	145	5.9	1.8	2		
14:00-14:15	209	56	13	26	272	9	6	287	6.3	6.0	0		
14:15-14:30	65	25	4	3	122	9	1	131	6.7	0.3	0		
14:30-14:45	116	21	4	14	155	11	1	166	11.6	1.7	2		
14:45-15:00	107	38	5	11	161	9	1	171	9.9	1.8	1		
15:00-15:15	103	32	6	150	10	1	6	119	11.1	6.7	4		
15:15-15:30	102	32	3	5	150	5	1	156	10.0	1.7	2		
15:30-15:45	113	34	5	6	147	7	1	154	5.3	1.7	0		
15:45-16:00	110	24	3	4	151	4	1	156	4.6	1.7	0		
16:00-16:15	458	121	17	24	598	6	3	604	6.9	6.7	3		
16:15-16:30	103	30	5	142	6	1	14	121	6.3	1.6	1		
16:30-16:45	128	4	8	13	192	10	2	202	5.9	2.2	2		
16:45-17:00	106	24	3	137	5	1	1	153	11.3	1.5	0		
17:00-17:15	453	125	21	24	623	7	7	630	7.2	7.0	4		
17:15-17:30	135	33	2	5	180	7	2	187	7.7	2.1	1		
17:30-17:45	134	29	2	7	170	4	1	174	4.1	1.9	4		
17:45-18:00	116	23	4	14	146	4	2	150	4.6	2.0	1		
18:00-18:15	519	117	17	20	637	5	7	642	5.6	7.6	6		
18:15-18:30	134	39	7	2	182	4	2	186	4.9	2.1	0		
18:30-18:45	128	18	6	1	142	4	1	143	5.8	1.6	4		
18:45-19:00	88	12	4	2	106	5	1	111	5.8	1.7	2		
19:00-19:15	463	91	24	7	585	5	3	592	5.3	6.6	7		
19:15-19:30	435	1,381	244	468	7,028	10.1	79.3	8,351	10.1	79.3	68		
24時間計	1,606	319	515	8,867	10.2	100.0	96	10,817	10.2	100.0	96		
24時間計	1,424	225	75	118	3,887	10.2	100.0	4,446	10.2	100.0	96		
24時間計	1,229	116	1,311	1,225	1,226	-	-	1,445	-	-	1,445		
24時間計	1,455	1,155	1,334	1,201	1,337	-	-	1,765	-	-	1,765		

自動車交通量調査結果集計表
【断面別】

調査年月日
令和2年1月23日(木)

調査時間
7:00~翌7:00(24時間)

調査地点
No.3 関内駅南口



方向	種別	小車			大型			合計	大型率	比率	二輪車		
		乗用車	貨物車	バス	乗用車	貨物車	バス						
方向内側	二輪車	時間帯	乗用車 <td>貨物車 <td>バス <td>乗用車 <td>貨物車 <td>バス <td>合計</td> <td>大型率</td> <td>比率</td> <td>二輪車</td> </td></td></td></td></td>	貨物車 <td>バス <td>乗用車 <td>貨物車 <td>バス <td>合計</td> <td>大型率</td> <td>比率</td> <td>二輪車</td> </td></td></td></td>	バス <td>乗用車 <td>貨物車 <td>バス <td>合計</td> <td>大型率</td> <td>比率</td> <td>二輪車</td> </td></td></td>	乗用車 <td>貨物車 <td>バス <td>合計</td> <td>大型率</td> <td>比率</td> <td>二輪車</td> </td></td>	貨物車 <td>バス <td>合計</td> <td>大型率</td> <td>比率</td> <td>二輪車</td> </td>	バス <td>合計</td> <td>大型率</td> <td>比率</td> <td>二輪車</td>	合計	大型率	比率	二輪車	
		台	台	台	台	台	台	台	台	%	%	台	
		7:00-7:15	15	6	4	33	6	2	0	41	6.8	0.0	0
		7:15-7:30	16	4	5	31	5	2	1	39	5.2	0.9	2
		7:30-7:45	14	4	6	3	27	3	1	31	18.9	1.3	2
		7:45-8:00	16	5	2	25	2	0	2	29	16.7	1.3	2
		8:00-8:15	51	19	18	104	32	3	2	139	9.5	0.8	0
		8:15-8:30	21	8	6	43	32	6	1	80	16.7	1.3	2
		8:30-8:45	29	8	7	4	48	22	9	79	9.8	1.5	1
		8:45-9:00	22	15	5	4	46	19	6	71	13.8	1.0	1
		9:00-9:15	100	35	26	19	160	25	4	205	6.5	4	5
		9:15-9:30	17	7	3	32	25	1	3	58	28.2	1.4	1
		9:30-9:45	13	10	5	6	34	32	4	72	25.0	1.1	3
		9:45-10:00	25	11	4	3	43	16	3	62	16.3	1.5	3
		10:00-10:15	74	37	18	19	148	25	5	190	23.6	2.0	5
		10:15-10:30	22	14	5	8	55	23	6	84	16.2	1.3	1
		10:30-10:45	18	7	5	3	37	16	2	56	24.2	1.2	1
		10:45-11:00	26	11	4	3	44	15	1	63	15.9	1.6	1
		11:00-11:15	94	41	17	17	169	20	6	211	6.1	6.1	4
		11:15-11:30	20	7	3	31	12	9	1	53	12.9	1.1	0
		11:30-11:45	28	9	3	5	46	17	8	66	17.8	1.6	0
		11:45-12:00	23	8	4	1	36	13	9	54	13.9	1.3	1
		12:00-12:15	25	9	4	2	40	15	4	59	15.0	1.4	1
		12:15-12:30	26	8	3	2	39	12	4	55	15.1	5.5	2
12:30-12:45	27	1	3	2	33	15	2	50	15.2	1.4	0		
12:45-13:00	30	7	3	1	38	10	1	49	15.2	1.4	0		
13:00-13:15	100	22	13	8	154	13	6	175	13.6	5.3	3		
13:15-13:30	30	6	4	3	43	9	3	55	16.3	1.3	0		
13:30-13:45	31	9	3	0	45	10	1	55	13.0	1.9	0		
13:45-14:00	35	10	6	2	50	8	2	60	8.3	2.2	1		
14:00-14:15	135	41	12	6	198	13	3	217	13.3	7.2	3		
14:15-14:30	32	8	3	4	47	14	9	68	15.7	1.7	0		
14:30-14:45	41	13	6	5	65	16	9	90	16.9	2.3	1		
14:45-15:00	28	5	4	0	35	11	4	50	11.4	1.3	0		
15:00-15:15	127	30	17	10	184	14	6	208	13.5	1.3	1		
15:15-15:30	33	10	3	4	50	14	6	68	14.7	6.6	2		
15:30-15:45	24	11	5	3	43	16	5	62	18.6	1.5	0		
15:45-16:00	45	9	6	1	60	8	2	71	13.7	1.8	1		
16:00-16:15	138	39	18	9	204	12	7	223	7.3	2	2		
16:15-16:30	29	8	2	3	42	11	4	55	11.9	1.5	0		
16:30-16:45	38	6	5	0	49	10	2	59	12.0	1.8	0		
16:45-17:00	37	7	5	1	50	12	1	63	17.9	1.4	3		
17:00-17:15	128	29	17	6	180	12	6	198	12.8	6.5	4		
17:15-17:30	32	6	4	2	44	13	6	63	13.6	1.6	2		
17:30-17:45	45	1	4	0	50	8	1	59	16.0	1.8	1		
17:45-18:00	43	3	7	0	53	12	1	66	13.2	1.4	2		
18:00-18:15	152	12	20	2	186	11	6	199	11.8	6.7	6		
18:15-18:30	46	5	2	0									

自動車交通量調査結果集計表
【断面別】

調査年月日
令和2年1月23日(木)

調査時間
7:00~翌7:00(24時間)

調査地点
No.3 関内駅南口



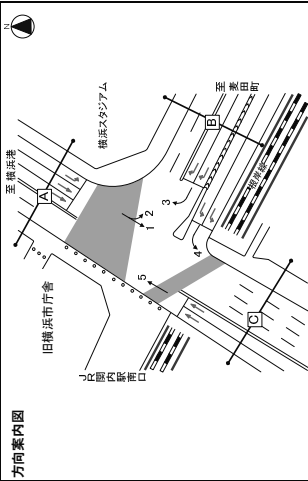
方向案内図

方向	C断面：東詰計 (14)				C断面：西詰計 (14)			
	小車 乗用車 [台]	バス 乗用車 [台]	大型 貨物車 [台]	合計 乗用車 比率 [%]	小車 乗用車 [台]	バス 乗用車 [台]	大型 貨物車 [台]	合計 乗用車 比率 [%]
7:00-7:15	31	16	2	53	14	12	3	30
7:15-7:30	43	20	2	75	15	13	2	30
7:30-7:45	58	28	0	94	8.5	1.0	0	3
7:45-8:00	53	36	0	91	19.1	1.2	0	3
8:00-8:15	105	100	4	332	14.2	3.5	8	17
8:15-8:30	91	29	1	138	13.0	1.5	0	6
8:30-8:45	73	28	0	141	12.2	1.2	3	17
8:45-9:00	97	34	0	154	10.3	1.5	3	17
9:00-9:15	354	122	2	613	11.7	5.7	7	17
9:15-9:30	93	41	1	221	14.6	1.7	3	17
9:30-9:45	81	45	6	191	16.6	1.6	3	17
9:45-10:00	101	40	2	233	15.1	1.8	3	17
10:00-10:15	368	176	9	833	14.5	6.7	10	17
10:15-10:30	86	40	3	233	17.1	1.6	1	6
10:30-10:45	103	32	1	146	7.5	1.5	6	17
10:45-11:00	93	42	1	151	10.6	1.6	5	17
11:00-11:15	389	144	6	700	12.5	6.4	17	17
11:15-11:30	118	34	1	170	10.6	1.8	6	17
11:30-11:45	97	37	1	158	10.7	1.6	4	17
11:45-12:00	123	39	1	178	9.0	1.9	2	17
12:00-12:15	109	30	0	152	8.6	1.6	0	17
12:15-12:30	447	140	4	690	9.7	6.9	12	17
12:30-12:45	102	43	2	152	5.9	1.6	3	17
12:45-13:00	90	34	1	130	3.0	1.4	2	17
13:00-13:15	105	29	1	144	6.9	1.5	6	17
13:15-13:30	391	133	5	529	5.2	5.9	13	17
13:30-13:45	78	34	3	115	11.1	1.3	6	17
13:45-14:00	103	26	2	131	13.3	1.6	0	17
14:00-14:15	292	36	2	330	11.6	1.7	3	17
14:15-14:30	131	6	6	143	10.3	6.1	2	17
14:30-14:45	108	26	2	136	10.7	1.6	1	17
14:45-15:00	107	44	1	152	14.1	1.7	0	17
15:00-15:15	114	32	2	148	14.1	1.8	1	17
15:15-15:30	97	33	0	130	9.1	1.5	1	17
15:30-15:45	135	5	60	206	10.4	6.6	3	17
15:45-16:00	114	41	1	156	10.0	1.7	2	17
16:00-16:15	99	45	1	145	5.5	1.7	4	17
16:15-16:30	124	42	8	174	5.3	2.0	3	17
16:30-16:45	104	44	2	150	2.9	1.8	2	17
16:45-17:00	417	172	5	594	5.9	7.2	11	17
17:00-17:15	407	40	4	451	3.9	1.6	2	17
17:15-17:30	138	44	5	187	9.0	2.1	9	17
17:30-17:45	121	37	4	162	4.4	1.8	1	17
17:45-18:00	284	34	1	319	5.3	1.8	1	17
18:00-18:15	484	154	14	652	6.1	7.3	13	17
18:15-18:30	138	32	2	172	6.0	1.9	3	17
18:30-18:45	156	39	0	202	3.9	2.1	3	17
18:45-19:00	127	35	2	164	4.6	2.0	2	17
19:00-19:15	565	148	6	719	4.1	1.8	6	17
19:15-19:30	138	41	2	181	2.2	1.9	6	17
19:30-19:45	105	28	3	140	5.0	1.5	3	17
19:45-20:00	127	19	3	149	2.5	1.7	4	17
20:00-20:15	457	115	10	582	3.5	6.3	17	17
20:15-20:30	495	110	76	681	7.249	8.7	16.5	17
20:30-20:45	495	110	76	681	7.249	8.7	16.5	17
20:45-21:00	495	110	76	681	7.249	8.7	16.5	17
21:00-21:15	495	110	76	681	7.249	8.7	16.5	17
21:15-21:30	495	110	76	681	7.249	8.7	16.5	17
21:30-21:45	495	110	76	681	7.249	8.7	16.5	17
21:45-22:00	495	110	76	681	7.249	8.7	16.5	17
22:00-22:15	495	110	76	681	7.249	8.7	16.5	17
22:15-22:30	495	110	76	681	7.249	8.7	16.5	17
22:30-22:45	495	110	76	681	7.249	8.7	16.5	17
22:45-23:00	495	110	76	681	7.249	8.7	16.5	17
23:00-23:15	495	110	76	681	7.249	8.7	16.5	17
23:15-23:30	495	110	76	681	7.249	8.7	16.5	17
23:30-23:45	495	110	76	681	7.249	8.7	16.5	17
23:45-00:00	495	110	76	681	7.249	8.7	16.5	17
00:00-00:15	495	110	76	681	7.249	8.7	16.5	17
00:15-00:30	495	110	76	681	7.249	8.7	16.5	17
00:30-00:45	495	110	76	681	7.249	8.7	16.5	17
00:45-01:00	495	110	76	681	7.249	8.7	16.5	17
01:00-01:15	495	110	76	681	7.249	8.7	16.5	17
01:15-01:30	495	110	76	681	7.249	8.7	16.5	17
01:30-01:45	495	110	76	681	7.249	8.7	16.5	17
01:45-02:00	495	110	76	681	7.249	8.7	16.5	17
02:00-02:15	495	110	76	681	7.249	8.7	16.5	17
02:15-02:30	495	110	76	681	7.249	8.7	16.5	17
02:30-02:45	495	110	76	681	7.249	8.7	16.5	17
02:45-03:00	495	110	76	681	7.249	8.7	16.5	17
03:00-03:15	495	110	76	681	7.249	8.7	16.5	17
03:15-03:30	495	110	76	681	7.249	8.7	16.5	17
03:30-03:45	495	110	76	681	7.249	8.7	16.5	17
03:45-04:00	495	110	76	681	7.249	8.7	16.5	17
04:00-04:15	495	110	76	681	7.249	8.7	16.5	17
04:15-04:30	495	110	76	681	7.249	8.7	16.5	17
04:30-04:45	495	110	76	681	7.249	8.7	16.5	17
04:45-05:00	495	110	76	681	7.249	8.7	16.5	17
05:00-05:15	495	110	76	681	7.249	8.7	16.5	17
05:15-05:30	495	110	76	681	7.249	8.7	16.5	17
05:30-05:45	495	110	76	681	7.249	8.7	16.5	17
05:45-06:00	495	110	76	681	7.249	8.7	16.5	17
06:00-06:15	495	110	76	681	7.249	8.7	16.5	17
06:15-06:30	495	110	76	681	7.249	8.7	16.5	17
06:30-06:45	495	110	76	681	7.249	8.7	16.5	17
06:45-07:00	495	110	76	681	7.249	8.7	16.5	17
07:00-07:15	495	110	76	681	7.249	8.7	16.5	17
07:15-07:30	495	110	76	681	7.249	8.7	16.5	17
07:30-07:45	495	110	76	681	7.249	8.7	16.5	17
07:45-08:00	495	110	76	681	7.249	8.7	16.5	17
08:00-08:15	495	110	76	681	7.249	8.7	16.5	17
08:15-08:30	495	110	76	681	7.249	8.7	16.5	17
08:30-08:45	495	110	76	681	7.249	8.7	16.5	17
08:45-09:00	495	110	76	681	7.249	8.7	16.5	17
09:00-09:15	495	110	76	681	7.249	8.7	16.5	17
09:15-09:30	495	110	76	681	7.249	8.7	16.5	17
09:30-09:45	495	110	76	681	7.249	8.7	16.5	17
09:45-10:00	495	110	76	681	7.249	8.7	16.5	17
10:00-10:15	495	110	76	681	7.249	8.7	16.5	17
10:15-10:30	495	110	76	681	7.249	8.7	16.5	17
10:30-10:45	495	110	76	681	7.249	8.7	16.5	17
10:45-11:00	495	110	76	681	7.249	8.7	16.5	17
11:00-11:15	495	110	76	681	7.249	8.7	16.5	17
11:15-11:30	495	110	76	681	7.249	8.7	16.5	17
11:30-11:45	495	110	76	681	7.249	8.7	16.5	17
11:45-12:00	495	110	76	681	7.249	8.7	16.5	17
12:00-12:15	495	110	76	681	7.249	8.7	16.5	17
12:15-12:30	495	110	76	681	7.249	8.7	16.5	17
12:30-12:45	495	110	76	681	7.249	8.7	16.5	17
12:45-13:00	495	110	76	681	7.249	8.7	16.5	17
13:00-13:15	495	110	76	681	7.249	8.7	16.5	17
13:15-13:30	495	110	76	681	7.249	8.7	16.5	17
13:30-13:45	495	110	76	681	7.249	8.7	16.5	17
13:45-14:00	495	110	76	681	7.249	8.7	16.5	17
14:00-14:15	495	110	76	681	7.249	8.7	16.5	17
14:15-14:30	495	110	76	681	7.249	8.7	16.5	17
14:30-14:45	495	110	76	681	7.249	8.7	16.5	17
14:45-15:00	495	110	76	681	7.249	8.7	16.5	17
15:00-15:15	495	110	76	681	7.249	8.7	16.5	17
15:15-15:30	495	110	76	681	7.249	8.7	16.5	17
15:30-15:45	495	110	76	681	7.249	8.7	16.5	17
15:45-16:00	495	110	76	681	7.249	8.7	16.5	17
16:00-16:15	495	110	76	681	7.249	8.7	16.5	17
16:15-16:30	495	110	76	681	7.249	8.7	16.5	17
16:30-16:45	495	110	76	681	7.249	8.7	16.5	17
16:45-17:00	495	110	76	681	7.249	8.7	16.5	17
17:00-17:15	495	110	76	681	7.249	8.7	16.5	17
17:15-17:30	495	110	76	681	7.249	8.7	16.5	17
17:30-17:45	495	110	76	681	7.249	8.7	16.5	17
17:45-18:00	495	110	76	681	7.249	8.7	16.5	17
18:00-18:15	495	110	76	681	7.249	8.7	16.5	17
18:15-18:30	495	110	76	681	7.249	8.7	16.5	17
18:30-18:45	495	110	76	681	7.249	8.7	16.5</	

自動車交通量調査結果集計表
【交差点総流入計】

調査年月日
令和2年1月23日(木)
調査時間
7:00~翌7:00(24時間)

調査地点
No.3 関内駅南口



方向案内

方向 種別	交差点総流入計				交差点総流入計			
	小交差点 乗用車 [台]	大交差点 乗用車 [台]	合計 乗用車 [台]	大型車 乗用車 [台]	小交差点 乗用車 [台]	大交差点 乗用車 [台]	合計 乗用車 [台]	大型車 乗用車 [台]
7:00~7:15	0	0	0	0	0	0	0	0
7:15~7:30	31	11	42	15.0	34	11	45	15.0
7:30~7:45	35	16	51	20.6	38	13	51	20.6
7:45~8:00	106	58	164	71.5	117	58	175	71.5
8:00~8:15	134	61	195	112.2	137	61	198	112.2
8:15~8:30	183	54	237	148.8	183	54	237	148.8
8:30~8:45	222	68	290	184.4	216	68	284	184.4
8:45~9:00	212	70	282	174.4	216	70	286	174.4
9:00~9:15	232	68	300	193.3	232	68	300	193.3
9:15~9:30	259	260	519	213.3	259	260	519	213.3
9:30~9:45	237	91	328	193.3	237	91	328	193.3
9:45~10:00	277	117	394	222.2	277	117	394	222.2
10:00~10:15	381	340	721	454.2	381	340	721	454.2
10:15~10:30	221	91	312	193.3	221	91	312	193.3
10:30~10:45	222	68	290	184.4	222	68	290	184.4
10:45~11:00	237	72	309	212.3	237	72	309	212.3
11:00~11:15	903	298	1,201	773.3	903	298	1,201	773.3
11:15~11:30	72	38	110	66.7	72	38	110	66.7
11:30~11:45	215	69	284	184.4	215	69	284	184.4
11:45~12:00	254	72	326	222.2	254	72	326	222.2
12:00~12:15	212	58	270	184.4	212	58	270	184.4
12:15~12:30	237	75	312	212.3	237	75	312	212.3
12:30~12:45	268	83	351	254.2	268	83	351	254.2
12:45~13:00	242	62	304	212.3	242	62	304	212.3
13:00~13:15	500	251	751	573.3	500	251	751	573.3
13:15~13:30	183	66	249	166.7	183	66	249	166.7
13:30~13:45	243	91	334	244.4	243	91	334	244.4
13:45~14:00	243	50	293	193.3	243	50	293	193.3
14:00~14:15	228	282	510	344.2	228	282	510	344.2
14:15~14:30	248	66	314	222.2	248	66	314	222.2
14:30~14:45	259	69	328	244.4	259	69	328	244.4
14:45~15:00	221	71	292	212.3	221	71	292	212.3
15:00~15:15	239	86	325	233.3	239	86	325	233.3
15:15~15:30	234	83	317	222.2	234	83	317	222.2
15:30~15:45	250	71	321	244.4	250	71	321	244.4
15:45~16:00	257	82	339	254.2	257	82	339	254.2
16:00~16:15	1,020	322	1,342	966.7	1,020	322	1,342	966.7
16:15~16:30	249	73	322	244.4	249	73	322	244.4
16:30~16:45	259	64	323	244.4	259	64	323	244.4
16:45~17:00	257	64	321	244.4	257	64	321	244.4
17:00~17:15	1,061	287	1,348	966.7	1,061	287	1,348	966.7
17:15~17:30	315	63	378	284.4	315	63	378	284.4
17:30~17:45	259	64	323	244.4	259	64	323	244.4
17:45~18:00	254	49	303	222.2	254	49	303	222.2
18:00~18:15	1,139	238	1,377	966.7	1,139	238	1,377	966.7
18:15~18:30	302	66	368	284.4	302	66	368	284.4
18:30~18:45	258	39	297	222.2	258	39	297	222.2
18:45~19:00	197	30	227	166.7	197	30	227	166.7
19:00~19:15	82	18	100	66.7	82	18	100	66.7
19:15~19:30	11,027	3,209	14,236	9,666.7	11,027	3,209	14,236	9,666.7
24時間計	1,333	1,177	2,510	1,777.7	1,333	1,177	2,510	1,777.7
夜率	1.33	1.17	2.51	1.78	1.33	1.17	2.51	1.78

自動車交通量調査結果集計表

【方向別】

調査年月日
令和2年1月23日(木)
調査時間
7:00~翌7:00(24時間)
調査地点
No.4 不老町



方向	種類	方向別				方向別				方向別			
		小車 乗用車 [台]	バス 乗用車 [台]	大型 貨物車 [台]	合計 [台]	小車 乗用車 [台]	バス 乗用車 [台]	大型 貨物車 [台]	合計 [台]	小車 乗用車 [台]	バス 乗用車 [台]	大型 貨物車 [台]	合計 [台]
橋本港	橋本港	15	0	0	15	10	0	0	10	10	0	0	10
橋本港	山崎町	21	0	0	21	3	36	8.3	1.0	2	0	0	2
橋本港	橋本港	13	8	2	23	5	0	2	34	5.9	0.9	1	
橋本港	山崎町	21	16	0	37	4	0	1	36	2.8	1.0	0	
橋本港	橋本港	27	16	0	43	12.2	1.3	0	13.5	3.8	4.3	3	
橋本港	山崎町	76	44	3	123	137	12.4	3.7	152	3.8	4.3	3	
橋本港	橋本港	37	9	0	46	50	8.0	1.4	58	0	0	0	
橋本港	山崎町	36	16	0	52	10	62	16.1	1.7	0	0	0	
橋本港	橋本港	36	19	0	55	6.7	1.6	0	8.3	0	0	0	
橋本港	山崎町	34	12	0	46	55	16.4	1.5	71	25.0	0.7	1	
橋本港	橋本港	144	56	0	200	227	11.9	6.2	294	11.9	6.2	1	
橋本港	山崎町	43	17	0	60	63	1.7	0	126	6.3	1.7	0	
橋本港	橋本港	23	11	0	34	45	10.9	1.3	55	10.9	1.3	0	
橋本港	山崎町	27	21	0	48	59	18.6	1.6	77	18.6	1.6	1	
橋本港	橋本港	37	18	0	55	17	23.6	2.0	72	23.6	2.0	0	
橋本港	山崎町	130	74	0	204	37	24	15.4	6.6	1	0	0	
橋本港	橋本港	32	11	0	43	57	14.0	1.6	71	14.0	1.6	1	
橋本港	山崎町	31	11	0	42	65	6.7	1.2	71	6.7	1.2	3	
橋本港	橋本港	38	18	0	56	10	64	15.6	1.7	1	0	0	
橋本港	山崎町	35	10	0	45	16	24.0	1.7	40	16	24.0	1.7	
橋本港	橋本港	137	56	0	193	230	10.6	6.3	323	10.6	6.3	6	
橋本港	山崎町	46	13	0	59	7	10.6	1.8	66	7	10.6	1.8	
橋本港	橋本港	38	21	0	59	65	9.2	1.8	124	9.2	1.8	2	
橋本港	山崎町	52	19	0	71	4	75	5.3	2.0	0	0	0	
橋本港	橋本港	40	15	0	55	62	11.3	1.7	73	11.3	1.7	0	
橋本港	山崎町	176	68	0	244	268	9.0	7.3	536	9.0	7.3	3	
橋本港	橋本港	40	18	0	58	1	59	1.7	1.6	1	0	0	
橋本港	山崎町	52	13	0	65	0	65	0.0	1.8	0	0	0	
橋本港	橋本港	36	12	0	48	2	50	4.0	1.4	0	0	0	
橋本港	山崎町	32	13	0	45	47	4.3	1.3	94	4.3	1.3	1	
橋本港	橋本港	160	56	0	216	221	5.3	6.0	447	5.3	6.0	2	
橋本港	山崎町	31	9	0	40	34	7.4	1.3	74	34	7.4	1.3	
橋本港	橋本港	35	9	0	44	3	46	19.4	1.3	0	0	0	
橋本港	山崎町	32	14	0	46	12	40	6.6	1.9	1	0	0	
橋本港	橋本港	138	58	0	196	22	212	13.2	6.6	0	0	0	
橋本港	山崎町	37	12	0	49	53	11.3	1.4	102	11.3	1.4	4	
橋本港	橋本港	41	18	0	59	62	4.8	1.7	121	6.2	4.8	1.7	
橋本港	山崎町	44	13	0	57	12	66	17.4	1.9	0	0	0	
橋本港	橋本港	38	15	0	53	0	53	0.0	1.8	0	0	0	
橋本港	山崎町	160	58	0	218	32	250	12.8	6.8	0	0	0	
橋本港	橋本港	39	21	0	60	67	10.4	1.8	134	10.4	1.8	1	
橋本港	山崎町	51	17	0	68	4	72	5.6	2.0	2	0	0	
橋本港	橋本港	45	13	0	58	10	68	1.8	1	0	0	0	
橋本港	山崎町	53	23	0	76	80	5.0	2.2	156	5.0	2.2	1	
橋本港	橋本港	108	74	0	182	22	204	7.7	7.7	5	0	0	
橋本港	山崎町	38	19	1	58	60	5.0	1.6	118	60	5.0	1.6	
橋本港	橋本港	51	10	1	62	68	10.3	1.9	130	68	10.3	1.9	
橋本港	山崎町	43	21	1	65	30	16.4	1.9	95	30	16.4	1.9	
橋本港	橋本港	42	10	0	52	7	59	11.5	1.7	1	0	0	
橋本港	山崎町	174	62	3	239	18	257	8.2	7.0	5	0	0	
橋本港	橋本港	48	21	2	71	4	75	8.0	2.0	2	0	0	
橋本港	山崎町	63	19	0	82	3	85	5.3	2.3	0	0	0	
橋本港	橋本港	16	0	4	20	4	24	5.2	2.1	0	0	0	
橋本港	山崎町	44	16	0	60	2	62	3.2	1.7	2	0	0	
橋本港	橋本港	212	72	2	286	13	299	5.0	8.1	4	0	0	
橋本港	山崎町	56	18	0	74	0	74	0.0	2.0	3	0	0	
橋本港	橋本港	43	15	0	58	0	58	3.3	1.6	3	0	0	
橋本港	山崎町	50	9	0	59	0	59	1.7	1.6	3	0	0	
橋本港	橋本港	39	7	0	46	0	46	2.1	1.3	0	0	0	
橋本港	山崎町	188	49	0	237	4	241	1.7	6.6	7	0	0	
橋本港	橋本港	183	727	8	258	1	259	2.876	9.2	78.3	41	0	
橋本港	山崎町	183	727	8	258	1	259	2.876	9.2	78.3	41	0	
橋本港	橋本港	2,500	859	10	3,369	46	3,415	6.0	21.7	18	0	0	
橋本港	山崎町	2,500	859	10	3,369	46	3,415	6.0	21.7	18	0	0	
橋本港	橋本港	1,331	118	1	1,450	118	1.25	1.18	1,728	118	1.25	1.18	
橋本港	山崎町	1,331	118	1	1,450	118	1.25	1.18	1,728	118	1.25	1.18	
橋本港	橋本港	1,331	118	1	1,450	118	1.25	1.18	1,728	118	1.25	1.18	
橋本港	山崎町	1,331	118	1	1,450	118	1.25	1.18	1,728	118	1.25	1.18	

自動車交通量調査結果集計表

【方向別】

調査年月日
令和2年1月23日(木)
調査時間
7:00~翌7:00(24時間)
調査地点
No.4 不老町



方向	種類	方向別				方向別				方向別			
		小車 乗用車 [台]	バス 乗用車 [台]	大型 貨物車 [台]	合計 [台]	小車 乗用車 [台]	バス 乗用車 [台]	大型 貨物車 [台]	合計 [台]	小車 乗用車 [台]	バス 乗用車 [台]	大型 貨物車 [台]	合計 [台]
橋本港	橋本港	14	0	0	14	10	0	0	10	10	0	0	10
橋本港	山崎町	5	2	0	7	3	36	8.3	1.0	2	0	0	2
橋本港	橋本港	13	8	0	21	5	0	2	34	5.9	0.9	1	
橋本港	山崎町	21	16	0	37	4	0	1	36	2.8	1.0	0	
橋本港	橋本港	27	16	0	43	12.2	1.3	0	13.5	3.8	4.3	3	
橋本港	山崎町	76	44	3	123	137	12.4	3.7	152	3.8	4.3	3	
橋本港	橋本港	37	9	0	46	50	8.0	1.4	58	0	0	0	
橋本港	山崎町	36	16	0	52	10	62	16.1	1.7	0	0	0	
橋本港	橋本港	36	19	0	55	6.7	1.6	0	8.3	0	0	0	
橋本港	山崎町	34	12	0	46	55	16.4	1.5	71	25.0	0.7	1	
橋本港	橋本港	144	56	0	200	227	11.9	6.2	294	11.9	6.2	1	
橋本港	山崎町	43	17	0	60	63	1.7	0	126	6.3	1.7	0	
橋本港	橋本港	23	11	0	34	45	10.9	1.3	55	10.9	1.3	0	
橋本港	山崎町	27	21	0	48	59	18.6	1.6	77	18.6	1.6	1	
橋本港	橋本港	37	18	0	55	17	23.6	2.0	72	23.6	2.0	0	
橋本港	山崎町	130	74	0	204	37	24	15.4	6.6	1	0	0	
橋本港	橋本港	32	11	0	43	57	14.0	1.6	71	14.0	1.6	1	
橋本港	山崎町	31	11	0	42	65	6.7	1.2	71	6.7	1.2	3	
橋本港	橋本港	38	18	0	56	10	64	15.6	1.7	1	0	0	
橋本港	山崎町	35	10	0	45	16	24.0	1.7	40	16	24.0	1.7	
橋本港	橋本港	137	56	0	193	230	10.6	6.3	323	10.6	6.3	6	
橋本港	山崎町	46	13	0	59	7	10.6	1.8	66	7	10.6	1.8	
橋本港	橋本港	38	21	0	59	65	9.2	1.8	124	9.2	1.8	2	
橋本港	山崎町	52	19	0	71	4	75	5.3	2.0	0	0	0	
橋本港	橋本港	40	15	0	55	62	11.3	1.7	73	11.3	1.7	0	
橋本港	山崎町	176	68	0	244	268	9.0	7.3	536	9.0	7.3	3	
橋本港	橋本港	40	18	0	58	1	59	1.7	1.6	1	0	0	
橋本港	山崎町	52	13	0	65	0	65	0.0	1.8	0	0	0	
橋本港	橋本港	36	12	0	48	2	50	4.0	1.4	0	0	0	
橋本港	山崎町	32	13	0	45	47	4.3	1.3	94	4.3	1.3	1	

自動車交通量調査結果集計表

【方向別】

調査年月日

令和2年1月23日(木)

調査時間

7:00~翌7:00(24時間)

調査地点

No.4 不老町

自動車交通量調査結果集計表

【方向別】

調査年月日

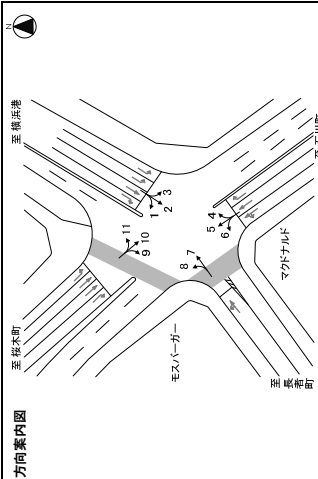
令和2年1月23日(木)

調査時間

7:00~翌7:00(24時間)

調査地点

No.4 不老町



方向	種類	方向別 5				方向別 6								
		乗用車	小型 貨物車	バス	合計	乗用車	小型 貨物車	バス	合計					
萩山町	時間帯	7:00-7:15	63	16	0	79	12	0	91	7:00-7:15	1	0	0	1
		7:15-7:30	56	15	0	71	7	0	78	7:15-7:30	0	0	0	0
		7:30-7:45	17	0	0	17	0	0	17	7:30-7:45	0	0	0	0
		7:45-8:00	71	23	1	95	24	0	119	7:45-8:00	0	0	0	0
		時間帯計	267	71	2	340	61	0	401	時間帯計	2	0	0	2
		8:00-8:15	81	30	0	111	30	0	141	8:00-8:15	2	0	0	2
		8:15-8:30	82	19	0	101	20	0	121	8:15-8:30	4	2	0	6
		8:30-8:45	78	16	0	94	11	0	105	8:30-8:45	3	2	0	5
		8:45-9:00	70	25	3	98	10	0	108	8:45-9:00	1	1	0	2
		時間帯計	311	90	3	404	41	0	445	時間帯計	10	5	0	15
		9:00-9:15	58	17	0	75	14	0	89	9:00-9:15	3	1	0	4
		9:15-9:30	74	24	0	98	17	0	115	9:15-9:30	0	0	0	0
		9:30-9:45	67	22	0	89	14	0	103	9:30-9:45	4	3	0	7
		9:45-10:00	76	20	0	96	10	0	106	9:45-10:00	6	1	0	7
		時間帯計	275	83	0	358	48	0	406	時間帯計	13	5	0	18
		10:00-10:15	48	25	1	74	9	0	83	10:00-10:15	6	1	0	7
		10:15-10:30	61	25	0	86	9	0	95	10:15-10:30	10	1	0	11
		10:30-10:45	68	25	0	93	9	0	102	10:30-10:45	3	0	0	3
		10:45-11:00	73	29	0	102	6	0	108	10:45-11:00	4	3	0	7
		時間帯計	260	111	1	372	21	0	393	時間帯計	23	5	0	28
		11:00-11:15	71	33	1	105	15	0	120	11:00-11:15	2	2	0	4
		11:15-11:30	72	0	0	72	0	0	72	11:15-11:30	2	1	0	3
		11:30-11:45	66	15	0	81	0	0	81	11:30-11:45	4	1	0	5
		11:45-12:00	66	25	0	91	0	0	91	11:45-12:00	2	3	0	5
		時間帯計	274	95	1	370	15	0	385	時間帯計	10	7	0	17
		12:00-12:15	64	23	1	88	11	0	99	12:00-12:15	11	2	0	13
		12:15-12:30	54	16	0	70	3	0	73	12:15-12:30	3	1	0	4
		12:30-12:45	65	15	0	80	0	0	80	12:30-12:45	5	0	0	5
		12:45-13:00	65	15	0	80	0	0	80	12:45-13:00	5	0	0	5
		時間帯計	251	72	1	324	11	0	335	時間帯計	24	3	0	27
		13:00-13:15	63	28	1	92	8	0	100	13:00-13:15	7	3	0	10
		13:15-13:30	72	16	0	88	0	0	88	13:15-13:30	9	0	0	9
		13:30-13:45	71	16	0	87	0	0	87	13:30-13:45	6	0	0	6
		13:45-14:00	74	27	0	101	0	0	101	13:45-14:00	2	2	0	4
		時間帯計	266	69	1	335	8	0	343	時間帯計	16	5	0	21
		14:00-14:15	74	22	1	97	0	0	97	14:00-14:15	6	1	0	7
		14:15-14:30	77	23	0	100	0	0	100	14:15-14:30	4	0	0	4
		14:30-14:45	52	20	1	73	0	0	73	14:30-14:45	7	1	0	8
		14:45-15:00	79	24	0	103	0	0	103	14:45-15:00	3	2	0	5
		時間帯計	282	69	2	353	0	0	355	時間帯計	20	4	0	24
		15:00-15:15	71	22	1	94	6	0	100	15:00-15:15	5	1	0	6
		15:15-15:30	57	22	0	79	0	0	79	15:15-15:30	2	2	0	4
		15:30-15:45	74	35	0	109	0	0	109	15:30-15:45	3	1	0	4
		15:45-16:00	71	26	1	98	0	0	98	15:45-16:00	3	3	0	6
		時間帯計	273	105	2	378	6	0	384	時間帯計	13	7	0	20
		16:00-16:15	70	15	0	85	0	0	85	16:00-16:15	6	0	0	6
		16:15-16:30	80	24	0	104	0	0	104	16:15-16:30	2	0	0	2
		16:30-16:45	81	27	0	108	0	0	108	16:30-16:45	2	0	0	2
		16:45-17:00	78	24	0	102	0	0	102	16:45-17:00	9	2	0	11
		時間帯計	309	90	0	399	0	0	399	時間帯計	22	3	0	25
		17:00-17:15	81	27	0	108	0	0	108	17:00-17:15	2	2	0	4
		17:15-17:30	83	39	0	122	0	0	122	17:15-17:30	8	0	0	8
		17:30-17:45	97	19	0	116	0	0	116	17:30-17:45	6	1	0	7
		17:45-18:00	90	19	1	110	0	0	110	17:45-18:00	6	1	0	7
		時間帯計	351	104	1	456	0	0	457	時間帯計	19	5	0	24
		18:00-18:15	81	21	0	102	0	0	102	18:00-18:15	7	2	0	9
		18:15-18:30	78	16	0	94	0	0	94	18:15-18:30	4	0	0	4
		18:30-18:45	95	32	0	127	0	0	127	18:30-18:45	4	0	0	4
		18:45-19:00	89	16	0	105	0	0	105	18:45-19:00	4	0	0	4
		時間帯計	343	85	0	428	0	0	428	時間帯計	20	2	0	22
		翌朝12時間計	3,422	1,094	14	4,514	43	0	4,557	翌朝12時間計	194	51	1	245
		24時間計	4,137	1,269	18	5,404	81	0	5,485	24時間計	4,137	1,269	18	5,404
		集約率	1.38	1.16	1.29	1.34	1.33	-	1.31	集約率	1.35	1.14	1.00	1.32

自動車交通量調査結果集計表

【方向別】

調査年月日


令和2年1月23日(木)

調査時間

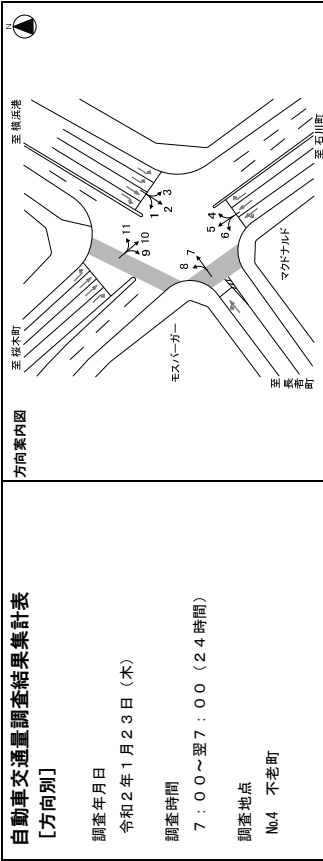
7:00~翌7:00(24時間)

調査地点

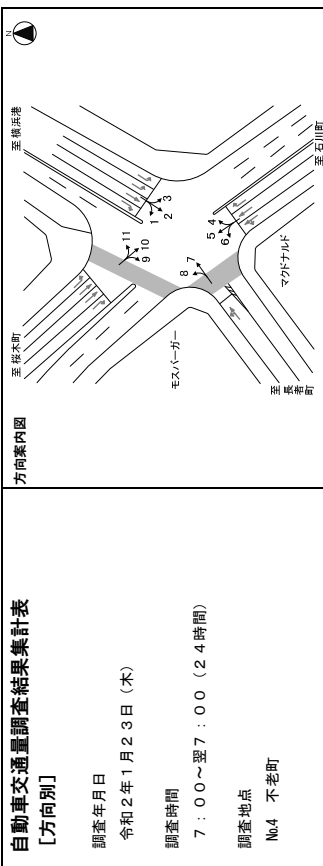
No.4 不老町



方向	種類	方向別 5				方向別 6								
		乗用車	小型 貨物車	バス	合計	乗用車	小型 貨物車	バス	合計					
萩山町	時間帯	7:00-7:15	61	12	0	73	0	0	73	7:00-7:15	2	0	0	2
		7:15-7:30	68	15	0	83	0	0	83	7:15-7:30	0	0	0	0
		7:30-7:45	51	15	0	66	0	0	66	7:30-7:45	2	0	0	2
		7:45-8:00	46	11	0	57	0	0	57	7:45-8:00	0	0	0	0
		時間帯計	246	44	0	290	0	0	290	時間帯計	9	2	0	11
		8:00-8:15	58	14	0	72	0	0	72	8:00-8:15	0	0	0	0
		8:15-8:30	45	5	0	50	0	0	50	8:15-8:30	2	0	0	2
		8:30-8:45	41	7	0	48	0	0	48	8:30-8:45	2	0	0	2
		8:45-9:00	67	2	0	69	0	0	69	8:45-9:00	1	0	0	1
		時間帯計	211	28	0	239	0	0	239	時間帯計	6	0	0	6
		9:00-9:15	50	5	0	55	0	0	55	9:00-9:15	5	0	0	5
		9:15-9:30	38	1	0	39	0	0	39	9:15-9:30	0	0	0	0
		9:30-9:45	21	0	0	21	0	0	21	9:30-9:45	0	0	0	0
		9:45-10:00	38	2	0	40	0	0	40	9:45-10:00	0	0	0	0
		時間帯計	152	9	0	161	0	0	161	時間帯計	10	0	0	10
		10:00-10:15	22	0	0	22	0	0	22	10:00-10:15	0	0	0	0
		10:15-10:30	31	3	0	34	0	0	34	10:15-10:30	1	0	0	1
		10:30-10:45	18	2	0	20	0	0	20	10:30-10:45	0	0	0	0
		10:45-11:00	27	1	0	28	0	0	28	10:45-11:00	4	3	0	7
		時間帯計	98	6	0	104	0	0	104	時間帯計	23	5		



方向	種類	方向別 7				方向別 8			
		乗用車 [台]	小型 貨物車 [台]	バス [台]	合計 [台]	乗用車 [台]	小型 貨物車 [台]	バス [台]	合計 [台]
萩浜港	朝車	11	5	0	16	7	4	0	11
	昼車	15	3	1	19	2	0	0	2
	夜車	10	14	0	24	0	0	0	0
	合計	36	22	1	59	7	4	0	11
	比率	3.3	2.0	0.1	5.4	0.7	0.4	0.0	1.1
	二輪車	0	0	0	0	0	0	0	0
	合計	36	22	1	59	7	4	0	11
萩山町	朝車	17	3	0	20	18	0	0	18
	昼車	28	2	0	30	19	1	0	20
	夜車	26	2	0	28	11	0	0	11
	合計	71	7	0	78	28	1	0	29
	比率	7.1	0.7	0.0	7.8	2.8	0.1	0.0	2.9
	二輪車	0	0	0	0	0	0	0	0
	合計	71	7	0	78	28	1	0	29
萩原町	朝車	11	5	0	16	7	4	0	11
	昼車	15	3	1	19	2	0	0	2
	夜車	10	14	0	24	0	0	0	0
	合計	36	22	1	59	7	4	0	11
	比率	3.3	2.0	0.1	5.4	0.7	0.4	0.0	1.1
	二輪車	0	0	0	0	0	0	0	0
	合計	36	22	1	59	7	4	0	11
萩木町	朝車	17	3	0	20	18	0	0	18
	昼車	28	2	0	30	19	1	0	20
	夜車	26	2	0	28	11	0	0	11
	合計	71	7	0	78	28	1	0	29
	比率	7.1	0.7	0.0	7.8	2.8	0.1	0.0	2.9
	二輪車	0	0	0	0	0	0	0	0
	合計	71	7	0	78	28	1	0	29



方向	種類	方向別 7				方向別 8			
		乗用車 [台]	小型 貨物車 [台]	バス [台]	合計 [台]	乗用車 [台]	小型 貨物車 [台]	バス [台]	合計 [台]
萩浜港	朝車	11	5	0	16	7	4	0	11
	昼車	15	3	1	19	2	0	0	2
	夜車	10	14	0	24	0	0	0	0
	合計	36	22	1	59	7	4	0	11
	比率	3.3	2.0	0.1	5.4	0.7	0.4	0.0	1.1
	二輪車	0	0	0	0	0	0	0	0
	合計	36	22	1	59	7	4	0	11
萩山町	朝車	17	3	0	20	18	0	0	18
	昼車	28	2	0	30	19	1	0	20
	夜車	26	2	0	28	11	0	0	11
	合計	71	7	0	78	28	1	0	29
	比率	7.1	0.7	0.0	7.8	2.8	0.1	0.0	2.9
	二輪車	0	0	0	0	0	0	0	0
	合計	71	7	0	78	28	1	0	29
萩原町	朝車	11	5	0	16	7	4	0	11
	昼車	15	3	1	19	2	0	0	2
	夜車	10	14	0	24	0	0	0	0
	合計	36	22	1	59	7	4	0	11
	比率	3.3	2.0	0.1	5.4	0.7	0.4	0.0	1.1
	二輪車	0	0	0	0	0	0	0	0
	合計	36	22	1	59	7	4	0	11
萩木町	朝車	17	3	0	20	18	0	0	18
	昼車	28	2	0	30	19	1	0	20
	夜車	26	2	0	28	11	0	0	11
	合計	71	7	0	78	28	1	0	29
	比率	7.1	0.7	0.0	7.8	2.8	0.1	0.0	2.9
	二輪車	0	0	0	0	0	0	0	0
	合計	71	7	0	78	28	1	0	29

自動車交通量調査結果集計表

【方向別】

調査年月日
令和2年1月23日(木)
調査時間
7:00~翌7:00(24時間)
調査地点
No.4 不老町



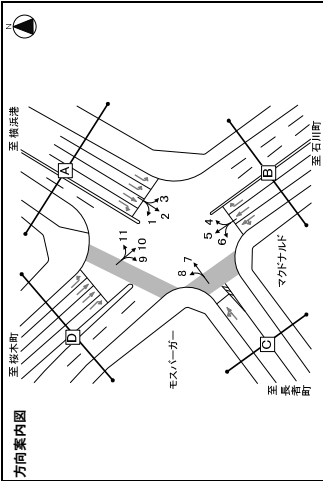
方向	種類	方向: 9				方向: 10				方向: 11			
		小車 乗用車 [台]	バス 乗用車 [台]	大型 貨物車 [台]	合計 [台]	小車 乗用車 [台]	バス 乗用車 [台]	大型 貨物車 [台]	合計 [台]	小車 乗用車 [台]	バス 乗用車 [台]	大型 貨物車 [台]	合計 [台]
7:00~7:15	時間帯	7	3	0	10	12	2	0	14	10	19	15	44
7:15~7:30	時間帯	5	3	0	8	12	2	0	14	10	15	35	
7:30~7:45	時間帯	4	4	0	8	7	1	0	8	13	15	31	
7:45~8:00	時間帯	3	2	0	5	4	1	0	5	16	14	30	
8:00~8:15	時間帯	19	12	0	31	30	5	0	35	27	30	84	
8:15~8:30	時間帯	7	1	0	8	11	0	0	11	12	10	33	
8:30~8:45	時間帯	4	2	0	6	16	2	0	18	10	15	35	
8:45~9:00	時間帯	10	1	0	11	10	0	0	10	11	9	30	
9:00~9:15	時間帯	25	6	1	32	33	6	1	39	33	37	103	
9:15~9:30	時間帯	6	4	0	10	3	1	0	4	21	20	42	
9:30~9:45	時間帯	9	7	0	16	11	1	0	12	17	15	34	
9:45~10:00	時間帯	37	16	0	53	33	6	0	39	21	2	60	
10:00~10:15	時間帯	8	3	0	11	12	8	1	21	10	11	29	
10:15~10:30	時間帯	6	6	0	12	15	6	0	21	10	10	26	
10:30~10:45	時間帯	6	6	0	12	14	1	0	15	14	1	29	
10:45~11:00	時間帯	13	3	0	16	11	2	0	13	11	2	24	
11:00~11:15	時間帯	40	13	0	53	59	10	2	69	42	6	111	
11:15~11:30	時間帯	5	4	0	9	11	1	0	12	15	1	31	
11:30~11:45	時間帯	5	2	0	7	8	0	0	8	11	0	21	
11:45~12:00	時間帯	3	1	0	4	6	0	0	6	5	0	11	
12:00~12:15	時間帯	18	10	0	28	30	6	3	36	29	1	58	
12:15~12:30	時間帯	6	2	0	8	17	5	1	22	9	1	27	
12:30~12:45	時間帯	5	3	0	8	11	1	0	12	11	1	24	
12:45~13:00	時間帯	3	0	0	3	4	0	0	4	2	0	6	
13:00~13:15	時間帯	26	9	0	35	38	7	4	45	27	9	43	
13:15~13:30	時間帯	2	0	0	2	1	0	0	1	6	1	7	
13:30~13:45	時間帯	9	3	0	12	11	2	1	14	12	1	23	
13:45~14:00	時間帯	4	2	0	6	24	5	2	29	17	5	26	
14:00~14:15	時間帯	53	9	0	62	67	15	7	82	50	2	102	
14:15~14:30	時間帯	7	2	0	9	12	2	0	14	10	1	25	
14:30~14:45	時間帯	14	4	0	18	15	3	1	19	15	2	32	
14:45~15:00	時間帯	15	1	0	16	17	5	1	22	15	1	30	
15:00~15:15	時間帯	12	6	0	18	16	2	0	18	14	2	30	
15:15~15:30	時間帯	48	13	0	61	66	7	5	73	47	11	65	
15:30~15:45	時間帯	12	5	0	17	10	0	0	10	14	0	24	
15:45~16:00	時間帯	3	4	0	7	18	5	2	23	18	2	38	
16:00~16:15	時間帯	42	16	0	58	60	3	6	66	41	2	81	
16:15~16:30	時間帯	10	7	0	17	18	5	2	23	16	2	34	
16:30~16:45	時間帯	18	5	0	23	16	3	1	20	16	3	35	
16:45~17:00	時間帯	13	2	0	15	10	0	0	10	15	0	25	
17:00~17:15	時間帯	53	17	0	70	72	8	1	80	46	2	116	
17:15~17:30	時間帯	10	8	0	18	25	0	2	25	20	2	47	
17:30~17:45	時間帯	12	5	0	17	13	7	1	20	16	3	33	
17:45~18:00	時間帯	15	3	0	18	16	3	1	19	14	2	31	
18:00~18:15	時間帯	54	18	0	72	77	4	8	81	48	5	111	
18:15~18:30	時間帯	19	3	0	22	23	4	3	27	16	3	26	
18:30~18:45	時間帯	13	2	0	15	16	3	1	19	16	3	32	
18:45~19:00	時間帯	7	0	0	7	7	0	0	7	7	0	14	
19:00~19:15	時間帯	54	7	0	61	63	3	7	70	35	2	105	
19:15~19:30	時間帯	146	1	42	189	184	24	1	209	104	1	214	
19:30~19:45	時間帯	469	653	170	1,292	653	170	1	1,292	469	653	1,712	
19:45~20:00	時間帯	469	653	170	1,292	653	170	1	1,292	469	653	1,712	
20:00~20:15	時間帯	146	1	42	189	184	24	1	209	104	1	214	
20:15~20:30	時間帯	469	653	170	1,292	653	170	1	1,292	469	653	1,712	
20:30~20:45	時間帯	469	653	170	1,292	653	170	1	1,292	469	653	1,712	
20:45~21:00	時間帯	469	653	170	1,292	653	170	1	1,292	469	653	1,712	
21:00~21:15	時間帯	469	653	170	1,292	653	170	1	1,292	469	653	1,712	
21:15~21:30	時間帯	469	653	170	1,292	653	170	1	1,292	469	653	1,712	
21:30~21:45	時間帯	469	653	170	1,292	653	170	1	1,292	469	653	1,712	
21:45~22:00	時間帯	469	653	170	1,292	653	170	1	1,292	469	653	1,712	
22:00~22:15	時間帯	469	653	170	1,292	653	170	1	1,292	469	653	1,712	
22:15~22:30	時間帯	469	653	170	1,292	653	170	1	1,292	469	653	1,712	
22:30~22:45	時間帯	469	653	170	1,292	653	170	1	1,292	469	653	1,712	
22:45~23:00	時間帯	469	653	170	1,292	653	170	1	1,292	469	653	1,712	
23:00~23:15	時間帯	469	653	170	1,292	653	170	1	1,292	469	653	1,712	
23:15~23:30	時間帯	469	653	170	1,292	653	170	1	1,292	469	653	1,712	
23:30~23:45	時間帯	469	653	170	1,292	653	170	1	1,292	469	653	1,712	
23:45~0:00	時間帯	469	653	170	1,292	653	170	1	1,292	469	653	1,712	
0:00~0:15	時間帯	469	653	170	1,292	653	170	1	1,292	469	653	1,712	
0:15~0:30	時間帯	469	653	170	1,292	653	170	1	1,292	469	653	1,712	
0:30~0:45	時間帯	469	653	170	1,292	653	170	1	1,292	469	653	1,712	
0:45~1:00	時間帯	469	653	170	1,292	653	170	1	1,292	469	653	1,712	
1:00~1:15	時間帯	469	653	170	1,292	653	170	1	1,292	469	653	1,712	
1:15~1:30	時間帯	469	653	170	1,292	653	170	1	1,292	469	653	1,712	
1:30~1:45	時間帯	469	653	170	1,292	653	170	1	1,292	469	653	1,712	
1:45~2:00	時間帯	469	653	170	1,292	653	170	1	1,292	469	653	1,712	
2:00~2:15	時間帯	469	653	170	1,292	653	170	1	1,292	469	653	1,712	
2:15~2:30	時間帯	469	653	170	1,292	653	170	1	1,292	469	653	1,712	
2:30~2:45	時間帯	469	653	170	1,292	653	170	1	1,292	469	653	1,712	
2:45~3:00	時間帯	469	653	170	1,292	653	170	1	1,292	469	653	1,712	
3:00~3:15	時間帯	469	653	170	1,292	653	170	1	1,292	469	653	1,712	
3:15~3:30	時間帯	469	653	170	1,292	653	170	1	1,292	469	653	1,712	
3:30~3:45	時間帯	469	653	170	1,292	653	170	1	1,292	469	653	1,712	
3:45~4:00	時間帯	469	653	170	1,292	653	170	1	1,292	469	653	1,712	
4:00~4:15	時間帯	469	653	170	1,292	653	170	1	1,292	469	653	1,712	
4:15~4:30	時間帯	469	653	170	1,292	653	170	1	1,292	469	653	1,712	
4:30~4:45	時間帯	469	653	170	1,292	653	170	1	1,292	469	653	1,712	
4:45~5:00	時間帯	469	653	170	1,292	653	170	1	1,292	469	653	1,712	
5:00~5:15	時間帯	469	653	170	1,292	653	170	1	1,292	469	653	1,712	
5:15~5:30	時間帯	469	653	170	1,292	653	170	1	1,292	469	653	1,712	
5:30~5:45	時間帯	469	653	170	1,292	653	170	1	1,292	469	653	1,712	
5:45~6:00	時間帯	469	653	170	1,292	653	170	1	1,292	469	653	1,712	
6:00~6:15	時間帯	469	653	170	1,292	653	170	1	1,292	469	653	1,712	
6:15~6:30	時間帯	469	653	170	1,292	653	170	1	1,292	469	653	1,712	
6:30~6:45	時間帯	469	653	170	1,292	653	170	1	1,292	469	653	1,712	
6:45~7:00	時間帯	469	653	170	1,292	653	170	1	1,292	469	653	1,712	
7:00~7:15													

自動車交通量調査結果集計表
【断面別】

調査年月日
令和2年1月23日(木)

調査時間
7:00~翌7:00(24時間)

調査地点
No.4 不老町



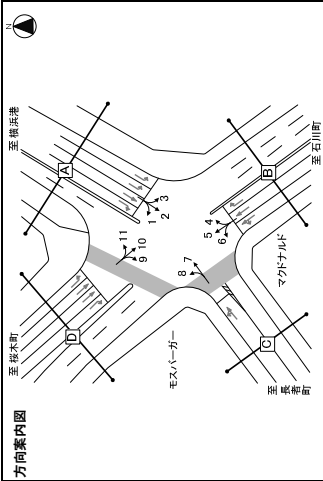
方向	A断面: 東出計 (47+71)				A断面: 東出計 (47+71)			
	小車 乗用車 [台]	バス 乗用車 [台]	大型 貨物車 [台]	合計 [台]	大型 貨物車 [台]	バス 乗用車 [台]	小車 乗用車 [台]	合計 [台]
時間別	33	6	0	39	33	6	0	39
19:00-19:15	2	0	0	2	2	0	0	2
19:15-19:30	3	0	0	3	3	0	0	3
19:30-19:45	36	5	0	41	0	0	0	41
19:45-20:00	23	4	0	27	0	0	0	27
19:00-19:15	127	20	1	148	0.7	3.8	3	151.5
8:00-8:15	39	9	0	48	2	26	2	76
8:15-8:30	52	12	0	64	3	3	0	70
8:30-8:45	50	9	0	59	1	28	4.5	92.5
8:45-9:00	52	17	0	69	1	28	3.6	100.6
9:00-9:15	103	47	0	150	4.6	2.8	6	163.4
9:15-9:30	59	26	1	86	0	0	0	86
9:30-9:45	60	15	1	76	2	0	0	78
9:45-10:00	52	12	0	64	0	0	0	64
10:00-10:15	229	62	1	292	8.2	6.8	2	307
10:15-10:30	48	26	0	74	3	7	3	84
10:30-10:45	52	15	0	67	0	13	0	80
10:45-11:00	51	14	0	65	0	12	0	77
11:00-11:15	207	72	0	279	8.8	7.9	3	300.7
11:15-11:30	45	22	0	67	2.9	1.8	5	75.7
11:30-11:45	46	16	0	62	6.1	1.7	3	71.8
11:45-12:00	45	13	0	58	7.2	1.8	5	67
12:00-12:15	168	65	1	234	4.6	6.8	13	253.4
12:15-12:30	49	14	0	63	3	2	0	65
12:30-12:45	39	11	0	50	7.4	1.8	4	59.2
12:45-13:00	49	18	1	68	5.7	1.4	4	75.1
13:00-13:15	169	52	3	224	6.1	6.4	9	240.5
13:15-13:30	31	21	0	52	14.7	1.8	1	68.3
13:30-13:45	16	0	0	16	9.8	1.7	1	21.5
13:45-14:00	44	15	0	59	4.3	2.1	2	65.4
14:00-14:15	182	30	0	212	9.7	7.6	6	230.3
14:15-14:30	47	21	0	68	9.3	1.6	5	78.9
14:30-14:45	41	18	0	59	7.8	1.6	0	67.4
14:45-15:00	49	18	0	67	4.3	1.8	0	73.1
15:00-15:15	187	38	0	225	8.9	7.5	8	250.9
15:15-15:30	44	14	0	58	6.5	1.7	4	66.2
15:30-15:45	57	12	0	69	4.5	1.6	2	75.1
15:45-16:00	52	12	0	64	2.8	1.8	5	72.6
16:00-16:15	108	56	1	165	4.5	6.9	12	183.4
16:15-16:30	61	20	1	82	1.2	2.1	4	85.3
16:30-16:45	56	17	0	73	6.7	1.9	0	80.6
16:45-17:00	54	16	0	70	3.3	1.6	4	74.9
17:00-17:15	220	63	1	284	7.9	7.5	9	301.4
17:15-17:30	36	13	0	49	5.8	1.3	3	56.1
17:30-17:45	48	12	0	60	0	1.5	5	61.5
17:45-18:00	35	7	0	42	6.3	1.6	0	49.9
18:00-18:15	167	42	1	210	3.2	5.6	10	228.8
18:15-18:30	52	10	0	62	1.6	1.6	1	65.2
18:30-18:45	36	6	0	42	0	1.1	2	43.1
18:45-19:00	41	7	0	48	2.1	1.2	4	51.3
19:00-19:15	105	33	1	139	1.5	5.2	9	155.7
19:15-19:30	225	63	1	289	3.1	6.3	8	304.4
24時間計	2,574	776	12	3,362	6.0	10.0	37	3,776
24時間計	1,29	1.14	1.09	1.19	1.25	-	-	1.35
24時間計	2,574	776	12	3,362	6.0	10.0	37	3,776
24時間計	1,29	1.14	1.09	1.19	1.25	-	-	1.35

自動車交通量調査結果集計表
【断面別】

調査年月日
令和2年1月23日(木)

調査時間
7:00~翌7:00(24時間)

調査地点
No.4 不老町



方向	A断面: 西出計 (47+71)				A断面: 西出計 (47+71)			
	小車 乗用車 [台]	バス 乗用車 [台]	大型 貨物車 [台]	合計 [台]	大型 貨物車 [台]	バス 乗用車 [台]	小車 乗用車 [台]	合計 [台]
時間別	10	0	0	10	10	0	0	10
19:00-19:15	1	0	0	1	1	0	0	1
19:15-19:30	1	0	0	1	1	0	0	1
19:30-19:45	12	2	0	14	0	0	0	14
19:45-20:00	9	1	0	10	0	0	0	10
19:00-19:15	127	20	1	148	2.9	4.4	4	174.3
8:00-8:15	130	38	1	169	11.1	1.4	6	186.5
8:15-8:30	145	43	1	189	9.6	1.6	2	201.2
8:30-8:45	123	37	0	160	17.6	9.1	1.3	264.0
8:45-9:00	149	51	0	200	11.1	1.7	5	218.8
9:00-9:15	169	62	0	231	10.3	6.0	19	260.3
9:15-9:30	152	67	2	221	11.1	1.8	6	238.9
9:30-9:45	141	60	7	208	13.4	1.7	3	225.1
9:45-10:00	153	52	2	207	11.3	1.7	6	220.3
10:00-10:15	597	244	11	852	11.8	7.1	19	988.9
10:15-10:30	134	66	3	203	12.7	1.7	1	217.4
10:30-10:45	159	41	1	201	8.0	1.7	8	210.7
10:45-11:00	155	57	1	213	10.2	1.7	5	229.9
11:00-11:15	183	44	1	228	14.0	1.8	6	248.8
11:15-11:30	56	216	6	278	11.3	6.5	20	313.8
11:30-11:45	143	53	2	198	8.4	1.8	11	213.0
11:45-12:00	173	53	2	228	9.3	1.6	7	240.6
12:00-12:15	154	43	0	197	8.5	1.8	7	210.0
12:15-12:30	154	43	0	197	6.6	1.6	0	183.2
12:30-12:45	154	43	0	197	8.2	6.8	25	228.0
12:45-13:00	154	43	0	197	5.3	1.5	6	170.8
13:00-13:15	151	41	8	200	4.5	1.5	2	177.0
13:15-13:30	129	46	2	177	4.9	1.4	6	181.3
13:30-13:45	129	46	2	177	6.8	1.6	8	193.4
13:45-14:00	154	47	2	203	3.4	1.8	3	207.2
14:00-14:15	155	47	2	204	5.5	7.1	23	235.6
14:15-14:30	148	42	1	191	10.2	1.7	6	208.9
14:30-14:45	164	52	2	218	13.9	1.9	4	233.8
14:45-15:00	146	51	0	197	7.5	1.6	1	216.1
15:00-15:15	144	63	2	209	9.9	6.9	11	231.8
15:15-15:30	168	55	1	224	5.8	1.7	6	235.5
15:30-15:45	191	56	2	249	4.6	1.9	8	262.5
15:45-16:00	176	54	1	231	3.4	1.8	3	238.2
16:00-16:15	669	228	6	899	5.5	7.1	23	929.6
16:15-16:30	188	60	4	252	3.0	1.8	6	261.8
16:30-16:45	170	47	5	222	7.3	2.1	9	239.4
16:45-17:00	182	50	1	233	5.7	1.7	2	240.4
17:00-17:15	714	218	15	947	5.1	7.3	22	1,022.0
17:15-17:30	204	46	2	252	6.0	1.8	6	264.6
17:30-17:45	192	53	3	248	3.1	2.0	8	253.9
17:45-18:00	162	42	2	206	3.3	1.6	2	211.1
18:00-18:15	732	190	7	929	4.4	7.2	24	1,000.6
18:15-18:30	141	34	3	178	2.6	2.0	1	181.6
18:30-18:45	163	37	2	202	3.8	1.4	5	213.4
18:45-19:00	128	26	3	157	4.1	1.2	6	168.3
19:00-19:15	622	148	11	781	3.0	5.9	26	810.9
19:15-19:30	1,770	2,384	87	4,141	10,532	8.0	77.3	42,433
24時間計	1,335	1,181	1,384	1,249	1,249	-	-	1,317
24時間計	1,335	1,181	1,384	1,249	1,249	-	-	1,317

自動車交通量調査結果集計表
【断面別】

調査年月日
令和2年1月23日(木)

調査時間
7:00~翌7:00(24時間)

調査地点
No.4 不老町



方向	種別	百断面・流入計 (4+6+6)				百断面・流出計 (4+6+6)																						
		小車 乗用車 [台]	バス 乗用車 [台]	大型 貨物車 [台]	合計 流入率 比率 [%]	小車 乗用車 [台]	バス 乗用車 [台]	大型 貨物車 [台]	合計 流出率 比率 [%]																			
至榑本町	時間帯	7:00-7:15	71	17	1	89	30	0	0	30	0	0	30	0	0	30	0	0	30	0	0	30	0	0	30			
	時間帯	7:15-7:30	64	15	0	79	8	0	0	8	0	0	8	0	0	8	0	0	8	0	0	8	0	0	8			
	時間帯	7:30-7:45	91	18	0	109	63	18	0	81	3.6	1.1	4.7	6	6	6	6	6	6	6	6	6	6	6	6	6		
	時間帯	7:45-8:00	75	25	1	101	5	106	5.7	1.4	11	19.45-20:00	50	15	0	65	1.5	0.9	4	4	4	4	4	4	4	4	4	
	時間帯	8:00-8:15	96	35	2	133	412	5.3	5.3	41	19.45-20:00	50	15	0	65	1.5	0.9	4	4	4	4	4	4	4	4	4	4	4
	時間帯	8:15-8:30	101	23	0	124	435	3.0	1.8	3	20.00-20:15	62	15	0	77	0.0	1.0	11	11	11	11	11	11	11	11	11	11	11
	時間帯	8:30-8:45	96	21	0	117	435	3.0	1.8	3	20.15-20:30	60	6	0	66	0	1.0	0.7	6	6	6	6	6	6	6	6	6	6
	時間帯	8:45-9:00	83	30	3	116	435	3.0	1.8	3	20.30-20:45	49	7	0	56	3.4	0.8	9	9	9	9	9	9	9	9	9	9	9
	時間帯	9:00-9:15	376	109	3	518	132	14.4	1.7	8	20.45-21:00	74	3	0	77	0.0	1.0	5	5	5	5	5	5	5	5	5	5	5
	時間帯	9:15-9:30	27	24	0	51	100	6.8	1.5	3	21.00-21:15	58	5	0	63	0.0	0.5	12	12	12	12	12	12	12	12	12	12	12
	時間帯	9:30-9:45	89	27	0	116	122	5.7	1.6	7	21.15-21:30	41	1	0	42	0.0	0.5	8	8	8	8	8	8	8	8	8	8	
	時間帯	9:45-10:00	35	27	0	62	128	6.3	1.7	4	21.30-21:45	32	2	0	34	5.6	0.5	8	8	8	8	8	8	8	8	8	8	8
	時間帯	10:00-10:15	343	111	0	454	128	6.3	1.7	4	21.45-22:00	42	2	0	44	0.0	0.6	4	4	4	4	4	4	4	4	4	4	4
	時間帯	10:15-10:30	87	33	0	120	98	9.2	1.3	3	22.00-22:15	25	4	0	29	3.8	0.3	11	11	11	11	11	11	11	11	11	11	
	時間帯	10:30-10:45	81	38	0	119	128	7.7	1.7	3	22.15-22:30	36	4	0	40	2.4	0.5	5	5	5	5	5	5	5	5	5	5	
	時間帯	10:45-11:00	82	34	0	116	128	7.0	1.7	1	22.30-22:45	20	2	0	22	0.0	0.3	6	6	6	6	6	6	6	6	6	6	
	時間帯	11:00-11:15	312	132	1	445	485	8.5	6.3	12	22.45-23:00	31	1	0	32	5.9	0.4	6	6	6	6	6	6	6	6	6	6	
	時間帯	11:15-11:30	63	40	1	104	485	8.5	6.3	12	時間帯	112	7	0	119	3.3	1.6	12	12	12	12	12	12	12	12	12	12	
	時間帯	11:30-11:45	69	26	0	95	111	3.9	1.8	5	22.00-22:15	28	0	1	29	3.4	0.4	2	2	2	2	2	2	2	2	2	2	
	時間帯	11:45-12:00	80	19	0	99	124	7.3	1.6	6	22.15-22:30	35	0	1	36	2.6	0.5	2	2	2	2	2	2	2	2	2	2	
	時間帯	12:00-12:15	355	119	4	478	124	5.6	1.6	4	22.30-22:45	38	0	2	40	4.5	0.6	1	1	1	1	1	1	1	1	1	1	
	時間帯	12:15-12:30	94	28	1	123	497	8.7	6.4	24	時間帯	132	0	3	135	4.7	1.9	6	6	6	6	6	6	6	6	6	6	6
	時間帯	12:30-12:45	85	18	0	103	33	3.3	1.2	3	0:00-0:15	41	0	0	41	0.0	0.4	2	2	2	2	2	2	2	2	2	2	
	時間帯	12:45-13:00	80	20	0	100	408	6.3	1.4	3	0:15-0:30	29	3	0	32	3.0	0.4	4	4	4	4	4	4	4	4	4	4	
時間帯	13:00-13:15	327	86	1	414	119	8	1.8	5	0:30-0:45	31	2	0	33	5.0	0.5	1	1	1	1	1	1	1	1	1	1		
時間帯	13:15-13:30	83	37	1	121	485	8.5	6.3	12	0:45-1:00	18	3	0	21	4.7	0.5	0	0	0	0	0	0	0	0	0	0		
時間帯	13:30-13:45	84	31	0	115	126	6.3	1.5	4	1:00-1:15	28	0	1	29	3.4	0.4	2	2	2	2	2	2	2	2	2	2		
時間帯	13:45-14:00	324	138	0	462	126	6.6	6.6	17	1:15-1:30	22	0	0	22	5.0	0.3	0	0	0	0	0	0	0	0	0	0		
時間帯	14:00-14:15	67	27	1	95	120	11.6	1.7	3	1:30-1:45	19	8	0	27	3.1	1.7	1	1	1	1	1	1	1	1	1	1		
時間帯	14:15-14:30	92	28	0	120	129	7.8	1.7	2	1:45-2:00	17	2	0	19	0.0	0.2	0	0	0	0	0	0	0	0	0	0		
時間帯	14:30-14:45	72	26	1	99	105	6.7	1.4	3	2:00-2:15	17	0	0	17	0.0	0.2	0	0	0	0	0	0	0	0	0	0		
時間帯	14:45-15:00	91	28	0	119	129	7.8	1.7	2	2:15-2:30	13	0	0	13	13.3	0.2	0	0	0	0	0	0	0	0	0	0		
時間帯	15:00-15:15	342	109	2	453	408	9.1	6.4	16	2:30-2:45	17	2	0	19	0.0	0.2	0	0	0	0	0	0	0	0	0	0		
時間帯	15:15-15:30	63	25	2	90	62	6.5	1.6	5	2:45-3:00	14	3	0	17	11.8	0.2	1	1	1	1	1	1	1	1	1	1		
時間帯	15:30-15:45	87	37	0	124	118	3.1	1.7	4	3:00-3:15	11	0	0	11	15.4	0.2	4	4	4	4	4	4	4	4	4	4		
時間帯	15:45-16:00	79	33	1	113	41	4.3	1.5	9	3:15-3:30	8	2	0	10	2.3	0.2	2	2	2	2	2	2	2	2	2	2		
時間帯	16:00-16:15	320	124	3	447	49	6.1	2.5	12	3:30-3:45	6	1	0	7	36.4	0.3	3	3	3	3	3	3	3	3	3			
時間帯	16:15-16:30	97	17	0	114	68	11.5	1.3	7	3:45-4:00	42	4	0	46	20.7	0.8	11	11	11	11	11	11	11	11	11			
時間帯	16:30-16:45	90	26	0	116	117	6.8	1.5	3	4:00-4:15	11	1	0	12	5.8	0.2	1	1	1	1	1	1	1	1	1			
時間帯	16:45-17:00	100	30	1	131	122	4.9	1.8	7	4:15-4:30	10	4	0	14	22.2	0.2	2	2	2	2	2	2	2	2	2			
時間帯	17:00-17:15	94	35	0	129	137	5.1	1.8	2	4:30-4:45	18	7	0	25	7.4	0.4	2	2	2	2	2	2	2	2	2			
時間帯	17:15-17:30	97	34	1	132	137	5.1	1.8	2	4:45-5:00	14	3	0	17	15.0	0.3	1	1	1	1	1	1	1	1	1			
時間帯	17:30-17:45	94	35	0	129	125	5.1	6.6	14	5:00-5:15	11	5	0	16	12.8	0.1	6	6	6	6	6	6	6	6	6			
時間帯	17:45-18:00	106	22	1	129	144	3.7	1.7	8	5:15-5:30	24	2	0	26	7.1	0.4	0	0	0	0	0	0	0	0	0			
時間帯	18:00-18:15	114	25	2	141	146	3.4	1.9	9	5:30-5:45	26	2	4	32	17.6	0.4	2	2	2	2	2	2	2	2	2			
時間帯	18:15-18:30	93	20	1	114	146	3.4	1.9	9	5:45-6:00	22	2	1	23	18.8	0.4	4	4	4	4	4	4	4	4	4			
時間帯	18:30-18:45	111	35	0	146	114	0.9	1.5	5	6:00-6:15	26	10	0	36	10.5	1.4	7	7	7	7	7	7	7	7	7			
時間帯	18:45-19:00	103	19	0	122	148	1.4	1.9	10	6:15-6:30	41	3	0	44	13.0	0.5	1	1	1	1	1	1	1	1	1			
時間帯	19:00-19:15	96	1	5	102	159	42	1.2	6	6:30-6:45	52	12	0	64	9.5	0.8	5	5	5	5	5	5	5	5	5			
時間帯	19:15-19:30	407	96	1	504	159	42	1.2	6	6:45-7:00	40	17	0	57	6.3	3.4	14	14	14	14	14	14	14	14	14			
時間帯	19:30-19:45	479	133	18	630	159	42	1.2	6	7:00-7:15	42	1	30	72	13.4	3.0	12	12	12	12	12	12	12	12	12			
時間帯	19:45-20:00	479	133	18	630	159	42	1.2	6	7:15-7:30	44	4	1	49	5.9	0.2	1	1	1	1	1							

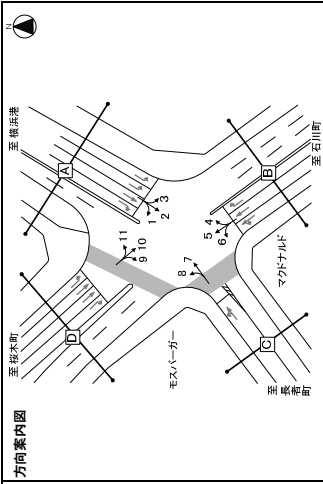
自動車交通量調査結果集計表

【断面別】

調査年月日
令和2年1月23日(木)

調査時間
7:00~翌7:00(24時間)

調査地点
No.4 不老町



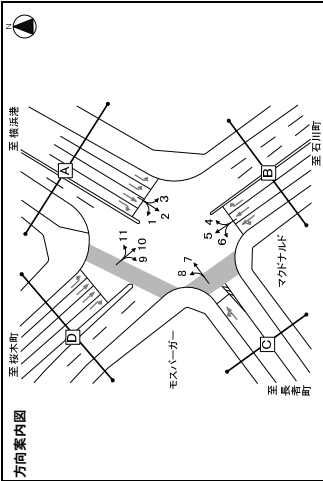
方向	C断面：東入計(7:45) * (3:10)				B断面：西入計(4:45) * (3:10)				A断面：東入計(4:45) * (3:10)			
	種類	乗用車	小型	大型	種類	乗用車	小型	大型	種類	乗用車	小型	大型
時間	7:00-7:15	168	41	3	210	35	1	0	210	35	1	0
時刻	7:15-7:30	168	40	4	168	35	1	0	168	35	1	0
時刻	7:30-7:45	171	62	3	206	36	1	0	206	36	1	0
時刻	7:45-8:00	173	57	3	183	31	0	0	177	17	1	0
時刻	8:00-8:15	659	200	13	658	131	2	12	843	17	4	6
時刻	8:15-8:30	224	67	1	148	28	1	1	178	1.1	0.8	1.1
時刻	8:30-8:45	222	70	0	133	19	0	3	155	1.1	0.8	1.1
時刻	8:45-9:00	196	69	3	135	0	4	156	2.6	0.9	1.2	
時刻	9:00-9:15	659	267	7	550	78	1	9	638	1.6	3.5	4.7
時刻	9:15-9:30	169	78	0	147	11	0	1	169	4.1	0.7	0.9
時刻	9:30-9:45	169	79	0	108	9	0	3	98	3.1	0.5	1.4
時刻	9:45-10:00	164	71	1	111	5	0	0	126	0.0	0.7	0.8
時刻	10:00-10:15	162	69	1	143	50	0	11	514	2.1	2.8	4.5
時刻	10:15-10:30	165	66	0	95	9	0	2	102	2.0	0.6	3
時刻	10:30-10:45	189	98	0	27	323	8.4	1.8	10	56	0.0	0.3
時刻	10:45-11:00	172	71	0	36	279	12.9	1.5	3	77	3.9	0.4
時刻	11:00-11:15	192	77	2	301	23	0	6	330	1.8	1.8	2.1
時刻	11:15-11:30	175	74	0	22	294	8.5	1.6	9	96	2.1	0.5
時刻	11:30-11:45	203	61	0	270	7.8	1.5	13	80	1.3	0.4	
時刻	11:45-12:00	190	72	0	32	296	10.8	1.6	10	52	3.3	0.5
時刻	12:00-12:15	190	72	0	21	283	7.4	1.5	6	75	3.3	0.4
時刻	12:15-12:30	191	55	0	19	292	6.8	1.6	10	343	2.9	1.9
時刻	12:30-12:45	191	55	0	13	257	5.1	1.4	9	71	2.8	0.4
時刻	12:45-13:00	183	55	2	17	257	7.4	1.4	4	63	1.6	0.3
時刻	13:00-13:15	198	234	3	58	1,059	5.6	5.8	29	278	5.9	1.5
時刻	13:15-13:30	178	69	2	20	270	6.1	1.5	3	37	5.3	0.3
時刻	13:30-13:45	182	62	0	22	262	5.7	1.4	7	46	0.9	0.3
時刻	13:45-14:00	198	66	0	23	262	6.7	1.6	14	40	0.7	0.3
時刻	14:00-14:15	208	255	3	12	1,071	3.5	5.8	8	48	3.2	0.7
時刻	14:15-14:30	207	62	1	32	302	10.9	1.6	10	44	9.1	0.2
時刻	14:30-14:45	216	75	0	21	312	6.7	1.7	4	37	13.5	0.2
時刻	14:45-15:00	211	65	0	31	307	10.1	1.7	8	45	4.4	0.2
時刻	15:00-15:15	205	66	3	108	1,226	9.1	6.7	27	36	8.3	0.2
時刻	15:15-15:30	203	68	1	14	286	5.2	1.6	15	3	26.6	0.2
時刻	15:30-15:45	203	77	3	19	302	7.3	1.6	7	31	22.6	0.2
時刻	15:45-16:00	213	88	1	20	322	6.5	1.8	13	34	14.7	0.2
時刻	16:00-16:15	224	302	8	73	1,207	6.7	6.6	44	25	137	0.2
時刻	16:15-16:30	211	54	2	12	279	5.0	1.5	6	39	15.4	0.2
時刻	16:30-16:45	217	52	1	13	277	5.1	1.5	7	41	24.4	0.2
時刻	16:45-17:00	220	55	1	16	302	5.6	1.6	3	57	19.3	0.3
時刻	17:00-17:15	258	79	3	11	1,163	5.2	6.3	30	32	181	0.2
時刻	17:15-17:30	251	79	0	7	337	4.3	1.8	16	9	63	14.0
時刻	17:30-17:45	268	51	1	12	334	3.9	1.8	17	2	56	25.0
時刻	17:45-18:00	241	58	1	7	307	2.6	1.7	17	5	45	6.0
時刻	18:00-18:15	268	60	2	3	316	1.3	1.7	12	6	30	15.4
時刻	18:15-18:30	216	49	2	4	271	2.2	1.5	10	11	117	9.4
時刻	18:30-18:45	247	65	2	5	319	2.2	1.5	19	6	30	6.45
時刻	18:45-19:00	241	36	0	6	273	2.2	1.5	9	13	150	0.0
時刻	19:00-19:15	246	210	6	17	1,179	2.0	6.4	50	3	64	57.1
時刻	19:15-19:30	246	210	6	17	1,179	2.0	6.4	50	3	64	57.1
時刻	19:30-19:45	246	210	6	17	1,179	2.0	6.4	50	3	64	57.1
時刻	19:45-20:00	246	210	6	17	1,179	2.0	6.4	50	3	64	57.1
時刻	20:00-20:15	246	210	6	17	1,179	2.0	6.4	50	3	64	57.1
時刻	20:15-20:30	246	210	6	17	1,179	2.0	6.4	50	3	64	57.1
時刻	20:30-20:45	246	210	6	17	1,179	2.0	6.4	50	3	64	57.1
時刻	20:45-21:00	246	210	6	17	1,179	2.0	6.4	50	3	64	57.1
時刻	21:00-21:15	246	210	6	17	1,179	2.0	6.4	50	3	64	57.1
時刻	21:15-21:30	246	210	6	17	1,179	2.0	6.4	50	3	64	57.1
時刻	21:30-21:45	246	210	6	17	1,179	2.0	6.4	50	3	64	57.1
時刻	21:45-22:00	246	210	6	17	1,179	2.0	6.4	50	3	64	57.1
時刻	22:00-22:15	246	210	6	17	1,179	2.0	6.4	50	3	64	57.1
時刻	22:15-22:30	246	210	6	17	1,179	2.0	6.4	50	3	64	57.1
時刻	22:30-22:45	246	210	6	17	1,179	2.0	6.4	50	3	64	57.1
時刻	22:45-23:00	246	210	6	17	1,179	2.0	6.4	50	3	64	57.1
時刻	23:00-23:15	246	210	6	17	1,179	2.0	6.4	50	3	64	57.1
時刻	23:15-23:30	246	210	6	17	1,179	2.0	6.4	50	3	64	57.1
時刻	23:30-23:45	246	210	6	17	1,179	2.0	6.4	50	3	64	57.1
時刻	23:45-00:00	246	210	6	17	1,179	2.0	6.4	50	3	64	57.1
時刻	00:00-00:15	246	210	6	17	1,179	2.0	6.4	50	3	64	57.1
時刻	00:15-00:30	246	210	6	17	1,179	2.0	6.4	50	3	64	57.1
時刻	00:30-00:45	246	210	6	17	1,179	2.0	6.4	50	3	64	57.1
時刻	00:45-01:00	246	210	6	17	1,179	2.0	6.4	50	3	64	57.1
時刻	01:00-01:15	246	210	6	17	1,179	2.0	6.4	50	3	64	57.1
時刻	01:15-01:30	246	210	6	17	1,179	2.0	6.4	50	3	64	57.1
時刻	01:30-01:45	246	210	6	17	1,179	2.0	6.4	50	3	64	57.1
時刻	01:45-02:00	246	210	6	17	1,179	2.0	6.4	50	3	64	57.1
時刻	02:00-02:15	246	210	6	17	1,179	2.0	6.4	50	3	64	57.1
時刻	02:15-02:30	246	210	6	17	1,179	2.0	6.4	50	3	64	57.1
時刻	02:30-02:45	246	210	6	17	1,179	2.0	6.4	50	3	64	57.1
時刻	02:45-03:00	246	210	6	17	1,179	2.0	6.4	50	3	64	57.1
時刻	03:00-03:15	246	210	6	17	1,179	2.0	6.4	50	3	64	57.1
時刻	03:15-03:30	246	210	6	17	1,179	2.0	6.4	50	3	64	57.1
時刻	03:30-03:45	246	210	6	17	1,179	2.0	6.4	50	3	64	57.1
時刻	03:45-04:00	246	210	6	17	1,179	2.0	6.4	50	3	64	57.1
時刻	04:00-04:15	246	210	6	17	1,179	2.0	6.4	50	3	64	57.1
時刻	04:15-04:30	246	210	6	17	1,179	2.0	6.4	50	3	64	57.1
時刻	04:30-04:45	246	210	6	17	1,179	2.0	6.4	50	3	64	57.1
時刻	04:45-05:00	246	210	6	17	1,179	2.0	6.4	50	3	64	57.1
時刻	05:00-05:15	246	210	6	17	1,179	2.0	6.4	50	3	64	57.1
時刻	05:15-05:30	246	210	6	17	1,179	2.0	6.4	50	3	64	57.1
時刻	05:30-05:45	246	210	6	17	1,179	2.0	6.4	50	3	64	57.1
時刻	05:45-06:00	246	210	6	17	1,179	2.0	6.4	50	3	64	57.1
時刻	06:00-06:15	246	210	6	17	1,179	2.0	6.4	50	3	64	57.1
時刻	06:15-06:30	246	210	6	17	1,179	2.0	6.4	50	3	64	57.1
時刻	06:30-06:45	246	210	6	17	1,179	2.0	6.4	50	3	64	57.1
時刻	06:45-07:00	246	210	6	17	1,179	2.0	6.4	50	3	6	

自動車交通量調査結果集計表
【断面別】

調査年月日
令和2年1月23日(木)

調査時間
7:00~翌7:00(24時間)

調査地点
No.4 不老町



方向	C断面：進出計 (24時間)				C断面：進出計 (24時間)			
	種類	乗用車 [台]	小型 貨物車 [台]	大型 貨物車 [台]	合計 [台]	大型 貨物車 [台]	小型 貨物車 [台]	乗用車 [台]
7:00-7:15	種類	乗用車	小型貨物車	大型貨物車	合計	大型貨物車	小型貨物車	乗用車
7:00-7:15		68	11	0	79	0	0	79
7:15-7:30		50	5	0	55	0	0	55
7:30-7:45		60	11	0	71	0	0	71
7:45-8:00		39	5	0	44	0	0	44
8:00-8:15		233	32	0	265	0	0	265
8:15-8:30		64	10	0	74	0	0	74
8:30-8:45		63	4	0	67	0	0	67
8:45-9:00		48	5	0	53	0	0	53
9:00-9:15		202	22	0	224	0	0	224
9:15-9:30		47	1	0	48	0	0	48
9:30-9:45		37	8	1	46	0	0	46
9:45-10:00		17	5	0	22	0	0	22
10:00-10:15		141	24	2	167	0	0	167
10:15-10:30		22	4	0	26	0	0	26
10:30-10:45		37	5	0	42	0	0	42
10:45-11:00		27	3	0	30	0	0	30
11:00-11:15		110	15	0	125	0	0	125
11:15-11:30		19	1	0	20	0	0	20
11:30-11:45		33	1	0	34	0	0	34
11:45-12:00		102	21	0	123	0	0	123
12:00-12:15		99	5	0	104	0	0	104
12:15-12:30		26	2	0	28	0	0	28
12:30-12:45		12	2	0	14	0	0	14
12:45-13:00		9	1	0	10	0	0	10
13:00-13:15		63	7	0	70	0	0	70
13:15-13:30		20	0	0	20	0	0	20
13:30-13:45		10	0	0	10	0	0	10
13:45-14:00		64	11	0	75	0	0	75
14:00-14:15		17	2	0	19	0	0	19
14:15-14:30		6	0	0	6	0	0	6
14:30-14:45		18	2	1	21	0	0	21
14:45-15:00		45	4	0	49	0	0	49
15:00-15:15		58	9	0	67	0	0	67
15:15-15:30		55	22	0	77	0	0	77
15:30-15:45		83	26	0	109	0	0	109
15:45-16:00		60	17	0	77	0	0	77
16:00-16:15		256	26	0	282	0	0	282
16:15-16:30		88	29	4	121	0	0	121
16:30-16:45		77	14	0	91	0	0	91
16:45-17:00		91	25	0	116	0	0	116
17:00-17:15		86	19	0	105	0	0	105
17:15-17:30		81	22	0	103	0	0	103
17:30-17:45		83	22	0	105	0	0	105
17:45-18:00		349	4	17	370	0	0	370
18:00-18:15		89	21	2	112	0	0	112
18:15-18:30		63	11	3	77	0	0	77
18:30-18:45		64	17	0	81	0	0	81
18:45-19:00		42	10	2	54	0	0	54
19:00-19:15		258	59	6	323	0	0	323
19:15-19:30		241	81	27	349	0	0	349
19:30-19:45		258	59	6	323	0	0	323
19:45-20:00		258	59	6	323	0	0	323
20:00-20:15		258	59	6	323	0	0	323
20:15-20:30		258	59	6	323	0	0	323
20:30-20:45		258	59	6	323	0	0	323
20:45-21:00		258	59	6	323	0	0	323
21:00-21:15		258	59	6	323	0	0	323
21:15-21:30		258	59	6	323	0	0	323
21:30-21:45		258	59	6	323	0	0	323
21:45-22:00		258	59	6	323	0	0	323
22:00-22:15		258	59	6	323	0	0	323
22:15-22:30		258	59	6	323	0	0	323
22:30-22:45		258	59	6	323	0	0	323
22:45-23:00		258	59	6	323	0	0	323
23:00-23:15		258	59	6	323	0	0	323
23:15-23:30		258	59	6	323	0	0	323
23:30-23:45		258	59	6	323	0	0	323
23:45-00:00		258	59	6	323	0	0	323
00:00-00:15		258	59	6	323	0	0	323
00:15-00:30		258	59	6	323	0	0	323
00:30-00:45		258	59	6	323	0	0	323
00:45-01:00		258	59	6	323	0	0	323
01:00-01:15		258	59	6	323	0	0	323
01:15-01:30		258	59	6	323	0	0	323
01:30-01:45		258	59	6	323	0	0	323
01:45-02:00		258	59	6	323	0	0	323
02:00-02:15		258	59	6	323	0	0	323
02:15-02:30		258	59	6	323	0	0	323
02:30-02:45		258	59	6	323	0	0	323
02:45-03:00		258	59	6	323	0	0	323
03:00-03:15		258	59	6	323	0	0	323
03:15-03:30		258	59	6	323	0	0	323
03:30-03:45		258	59	6	323	0	0	323
03:45-04:00		258	59	6	323	0	0	323
04:00-04:15		258	59	6	323	0	0	323
04:15-04:30		258	59	6	323	0	0	323
04:30-04:45		258	59	6	323	0	0	323
04:45-05:00		258	59	6	323	0	0	323
05:00-05:15		258	59	6	323	0	0	323
05:15-05:30		258	59	6	323	0	0	323
05:30-05:45		258	59	6	323	0	0	323
05:45-06:00		258	59	6	323	0	0	323
06:00-06:15		258	59	6	323	0	0	323
06:15-06:30		258	59	6	323	0	0	323
06:30-06:45		258	59	6	323	0	0	323
06:45-07:00		258	59	6	323	0	0	323
07:00-07:15		258	59	6	323	0	0	323
07:15-07:30		258	59	6	323	0	0	323
07:30-07:45		258	59	6	323	0	0	323
07:45-08:00		258	59	6	323	0	0	323
08:00-08:15		258	59	6	323	0	0	323
08:15-08:30		258	59	6	323	0	0	323
08:30-08:45		258	59	6	323	0	0	323
08:45-09:00		258	59	6	323	0	0	323
09:00-09:15		258	59	6	323	0	0	323
09:15-09:30		258	59	6	323	0	0	323
09:30-09:45		258	59	6	323	0	0	323
09:45-10:00		258	59	6	323	0	0	323
10:00-10:15		258	59	6	323	0	0	323
10:15-10:30		258	59	6	323	0	0	323
10:30-10:45		258	59	6	323	0	0	323
10:45-11:00		258	59	6	323	0	0	323
11:00-11:15		258	59	6	323	0	0	323
11:15-11:30		258	59	6	323	0	0	323
11:30-11:45		258	59	6	323	0	0	323
11:45-12:00		258	59	6	323	0	0	323
12:00-12:15		258	59	6	323	0	0	323
12:15-12:30		258	59	6	323	0	0	323
12:30-12:45		258	59	6	323	0	0	323
12:45-13:00		258	59	6	323	0	0	323
13:00-13:15		258	59	6	323	0	0	323
13:15-13:30		258	59	6	323	0	0	323
13:30-13:45		258	59	6	323	0	0	323
13:45-14:00		258	59	6	323	0	0	323
14:00-14:15		258	59	6	323	0	0	323
14:15-14:30		258	59	6	323	0	0	323
14:30-14:45		258	59	6	323	0	0	323
14:45-15:00		258	59	6	323	0	0	323
15:00-15:15		258	59	6	323	0	0	323
15:15-15:30		258	59	6	323	0	0	323
15:30-15:45		258	59	6	323	0	0	323
15:45-16:00		258	59	6	323	0	0	323
16:00-16:15		258	59	6	323	0	0	323
16:15-16:30		258	59	6	323	0	0	323
16:30-16:45		258	59	6	323	0	0	323
16:45-17:00		258	59	6	323	0	0	323
17:00-17:15		258	59	6	323	0	0	323
17:15-17:30		258	59	6	323	0	0	323
17:30-17:45		258	59	6	323	0	0	323
17:45-18:00		258	59	6	323	0	0	323
18:00-18:15		258	59	6	323	0	0	323
18:15-18								

自動車交通量調査結果集計表
【断面別】

調査年月日
令和2年1月23日(木)

調査時間
7:00~翌7:00(24時間)

調査地点
No.4 不老町



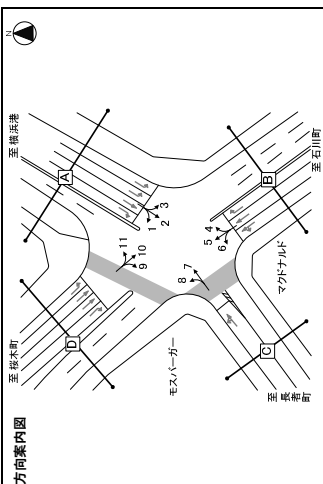
方向	種類	D断面：東入計 (計10-11)				D断面：東出計 (計10-11)			
		小乗車 [台]	大乗車 [台]	合計 [台]	比率 [%]	小乗車 [台]	大乗車 [台]	合計 [台]	比率 [%]
東	乗用車	84	22	106	8.5	91	9	100	8.5
東	貨物車	20	2	22	1.4	15	1	16	1.2
東	二輪車	33	3	36	2.6	33	3	36	2.6
東	合計	137	27	164	12.5	139	13	152	12.3
東	比率	83.3	16.7	100.0	100.0	83.3	16.7	100.0	100.0
西	乗用車	66	18	84	6.7	68	14	82	6.7
西	貨物車	18	2	20	1.4	15	1	16	1.2
西	二輪車	33	3	36	2.6	33	3	36	2.6
西	合計	117	23	140	10.7	116	18	134	10.5
西	比率	83.3	16.7	100.0	100.0	83.3	16.7	100.0	100.0
東	乗用車	84	22	106	8.5	91	9	100	8.5
東	貨物車	20	2	22	1.4	15	1	16	1.2
東	二輪車	33	3	36	2.6	33	3	36	2.6
東	合計	137	27	164	12.5	139	13	152	12.3
東	比率	83.3	16.7	100.0	100.0	83.3	16.7	100.0	100.0
西	乗用車	66	18	84	6.7	68	14	82	6.7
西	貨物車	18	2	20	1.4	15	1	16	1.2
西	二輪車	33	3	36	2.6	33	3	36	2.6
西	合計	117	23	140	10.7	116	18	134	10.5
西	比率	83.3	16.7	100.0	100.0	83.3	16.7	100.0	100.0

自動車交通量調査結果集計表
【断面別】

調査年月日
令和2年1月23日(木)

調査時間
7:00~翌7:00(24時間)

調査地点
No.4 不老町



方向	種類	D断面：東入計 (計14-15)				D断面：東出計 (計14-15)			
		小乗車 [台]	大乗車 [台]	合計 [台]	比率 [%]	小乗車 [台]	大乗車 [台]	合計 [台]	比率 [%]
東	乗用車	102	14	116	10.0	102	14	116	10.0
東	貨物車	19	1	20	1.3	19	1	20	1.3
東	二輪車	6	0	6	0.4	6	0	6	0.4
東	合計	127	15	142	11.7	127	15	142	11.7
東	比率	83.3	16.7	100.0	100.0	83.3	16.7	100.0	100.0
西	乗用車	64	16	80	6.7	64	16	80	6.7
西	貨物車	13	1	14	0.9	13	1	14	0.9
西	二輪車	6	0	6	0.4	6	0	6	0.4
西	合計	83	17	100	7.7	83	17	100	7.7
西	比率	83.3	16.7	100.0	100.0	83.3	16.7	100.0	100.0
東	乗用車	102	14	116	10.0	102	14	116	10.0
東	貨物車	19	1	20	1.3	19	1	20	1.3
東	二輪車	6	0	6	0.4	6	0	6	0.4
東	合計	127	15	142	11.7	127	15	142	11.7
東	比率	83.3	16.7	100.0	100.0	83.3	16.7	100.0	100.0
西	乗用車	64	16	80	6.7	64	16	80	6.7
西	貨物車	13	1	14	0.9	13	1	14	0.9
西	二輪車	6	0	6	0.4	6	0	6	0.4
西	合計	83	17	100	7.7	83	17	100	7.7
西	比率	83.3	16.7	100.0	100.0	83.3	16.7	100.0	100.0

自動車交通調査結果集計表

【断面別】

調査年月日

令和2年1月23日(木)

調査時間

7:00~翌7:00(24時間)


調査地点

No.4 不老町




方向案内図

方向	種類	D断面：新断面 (04:00) * (15:00)				D断面：新断面 (04:00) * (15:00)																
		小乗車	大乗車	合計	比率	小乗車	大乗車	合計	比率													
至萩本町	東向き	時間帯	15:00-19:15	19:15-23:30	23:30-2:45	2:45-7:00	7:00-9:15	9:15-13:30	13:30-17:45	17:45-22:00												
		乗車数	209	52	261	23	21	44	216	216												
		大乗車	18	4	22	2	2	4	18	18												
		小乗車	191	48	239	21	19	40	198	198												
		比率	8.9%	7.7%	8.3%	9.3%	9.3%	9.1%	8.7%	8.7%												
		合計	227	56	283	25	23	48	216	216												
		19:00-19:15	19:15-19:30	19:30-19:45	19:45-20:00	20:00-20:15	20:15-20:30	20:30-20:45	20:45-21:00	21:00-21:15	21:15-21:30	21:30-21:45	21:45-22:00	22:00-22:15	22:15-22:30	22:30-22:45	22:45-23:00	23:00-23:15	23:15-23:30	23:30-23:45		
		乗車数	23	18	21	31	3	3	6	6	11	11	12	9	7	6	5	4	6	6		
		大乗車	2	1	1	3	0	0	0	0	1	1	1	1	1	1	1	1	1	1	1	
		小乗車	21	17	20	28	3	3	6	6	10	10	11	10	6	4	4	4	5	5	5	
		比率	9.0%	9.4%	9.2%	10.0%	10.0%	10.0%	10.0%	10.0%	9.3%	9.3%	9.3%	9.3%	9.3%	9.3%	9.3%	9.3%	9.3%	9.3%	9.3%	9.3%
		合計	25	19	22	34	3	3	6	6	11	11	12	9	7	6	5	4	6	6	6	6
19:00-19:15	19:15-19:30	19:30-19:45	19:45-20:00	20:00-20:15	20:15-20:30	20:30-20:45	20:45-21:00	21:00-21:15	21:15-21:30	21:30-21:45	21:45-22:00	22:00-22:15	22:15-22:30	22:30-22:45	22:45-23:00	23:00-23:15	23:15-23:30	23:30-23:45				
乗車数	23	18	21	31	3	3	6	6	11	11	12	9	7	6	5	4	6	6	6	6		
大乗車	2	1	1	3	0	0	0	0	1	1	1	1	1	1	1	1	1	1	1	1		
小乗車	21	17	20	28	3	3	6	6	10	10	11	10	6	4	4	4	5	5	5	5		
比率	9.0%	9.4%	9.2%	10.0%	10.0%	10.0%	10.0%	10.0%	9.3%	9.3%	9.3%	9.3%	9.3%	9.3%	9.3%	9.3%	9.3%	9.3%	9.3%	9.3%		
合計	25	19	22	34	3	3	6	6	11	11	12	9	7	6	5	4	6	6	6	6		
19:00-19:15	19:15-19:30	19:30-19:45	19:45-20:00	20:00-20:15	20:15-20:30	20:30-20:45	20:45-21:00	21:00-21:15	21:15-21:30	21:30-21:45	21:45-22:00	22:00-22:15	22:15-22:30	22:30-22:45	22:45-23:00	23:00-23:15	23:15-23:30	23:30-23:45				
乗車数	23	18	21	31	3	3	6	6	11	11	12	9	7	6	5	4	6	6	6	6		
大乗車	2	1	1	3	0	0	0	0	1	1	1	1	1	1	1	1	1	1	1	1		
小乗車	21	17	20	28	3	3	6	6	10	10	11	10	6	4	4	4	5	5	5	5		
比率	9.0%	9.4%	9.2%	10.0%	10.0%	10.0%	10.0%	10.0%	9.3%	9.3%	9.3%	9.3%	9.3%	9.3%	9.3%	9.3%	9.3%	9.3%	9.3%	9.3%		
合計	25	19	22	34	3	3	6	6	11	11	12	9	7	6	5	4	6	6	6	6		



方向案内図

方向	種類	D断面：新断面 (04:00) * (15:00)				D断面：新断面 (04:00) * (15:00)															
		小乗車	大乗車	合計	比率	小乗車	大乗車	合計	比率												
至萩本町	東向き	時間帯	15:00-19:15	19:15-23:30	23:30-2:45	2:45-7:00	7:00-9:15	9:15-13:30	13:30-17:45	17:45-22:00											
		乗車数	209	52	261	23	21	44	216	216											
		大乗車	18	4	22	2	2	4	18	18											
		小乗車	191	48	239	21	19	40	198	198											
		比率	8.9%	7.7%	8.3%	9.3%	9.3%	9.1%	8.7%	8.7%											
		合計	227	56	283	25	23	48	216	216											
		19:00-19:15	19:15-19:30	19:30-19:45	19:45-20:00	20:00-20:15	20:15-20:30	20:30-20:45	20:45-21:00	21:00-21:15	21:15-21:30	21:30-21:45	21:45-22:00	22:00-22:15	22:15-22:30	22:30-22:45	22:45-23:00	23:00-23:15	23:15-23:30	23:30-23:45	
		乗車数	23	18	21	31	3	3	6	6	11	11	12	9	7	6	5	4	6	6	
		大乗車	2	1	1	3	0	0	0	0	1	1	1	1	1	1	1	1	1	1	1
		小乗車	21	17	20	28	3	3	6	6	10	10	11	10	6	4	4	4	5	5	5
		比率	9.0%	9.4%	9.2%	10.0%	10.0%	10.0%	10.0%	10.0%	9.3%	9.3%	9.3%	9.3%	9.3%	9.3%	9.3%	9.3%	9.3%	9.3%	9.3%
		合計	25	19	22	34	3	3	6	6	11	11	12	9	7	6	5	4	6	6	6



方向案内図

方向	種類	D断面：新断面 (04:00) * (15:00)				D断面：新断面 (04:00) * (15:00)															
		小乗車	大乗車	合計	比率	小乗車	大乗車	合計	比率												
至萩本町	東向き	時間帯	15:00-19:15	19:15-23:30	23:30-2:45	2:45-7:00	7:00-9:15	9:15-13:30	13:30-17:45	17:45-22:00											
		乗車数	209	52	261	23	21	44	216	216											
		大乗車	18	4	22	2	2	4	18	18											
		小乗車	191	48	239	21	19	40	198	198											
		比率	8.9%	7.7%	8.3%	9.3%	9.3%	9.1%	8.7%	8.7%											
		合計	227	56	283	25	23	48	216	216											
		19:00-19:15	19:15-19:30	19:30-19:45	19:45-20:00	20:00-20:15	20:15-20:30	20:30-20:45	20:45-21:00	21:00-21:15	21:15-21:30	21:30-21:45	21:45-22:00	22:00-22:15	22:15-22:30	22:30-22:45	22:45-23:00	23:00-23:15	23:15-23:30	23:30-23:45	
		乗車数	23	18	21	31	3	3	6	6	11	11	12	9	7	6	5	4	6	6	
		大乗車	2	1	1	3	0	0	0	0	1	1	1	1	1	1	1	1	1	1	1
		小乗車	21	17	20	28	3	3	6	6	10	10	11	10	6	4	4	4	5	5	5
		比率	9.0%	9.4%	9.2%	10.0%	10.0%	10.0%	10.0%	10.0%	9.3%	9.3%	9.3%	9.3%	9.3%	9.3%	9.3%	9.3%	9.3%	9.3%	9.3%
		合計	25	19	22	34	3	3	6	6	11	11	12	9	7	6	5	4	6	6	6

自動車交通量調査結果集計表

[方向別]

調査年月日
令和2年1月23日(木)

調査時間
7:00~翌7:00(24時間)

調査地点
No.5 扇町一丁目



方向	種別	方向7				方向8			
		小夏	ハス	合計	比率	小夏	ハス	合計	比率
15:00-15:15	118	3	27	500	0.6	118	3	27	500
15:15-15:30	116	2	45	474	1.6	116	2	45	1.6
15:30-15:45	103	5	8	191	0.9	103	5	8	0.9
15:45-16:00	91	26	9	126	1.3	91	26	9	1.3
16:00-16:15	467	136	26	629	6.4	467	136	26	6.4
16:15-16:30	110	46	16	172	1.9	110	46	16	1.9
16:30-16:45	88	27	0	115	1.3	88	27	0	1.3
16:45-17:00	109	40	6	155	1.7	109	40	6	1.7
17:00-17:15	107	25	2	134	1.5	107	25	2	1.5
17:15-17:30	414	138	2	554	6.5	414	138	2	6.5
17:30-17:45	100	35	3	138	1.5	100	35	3	1.5
17:45-18:00	83	23	0	106	1.3	83	23	0	1.3
18:00-18:15	94	35	1	130	1.6	94	35	1	1.6
18:15-18:30	378	112	4	494	6.1	378	112	4	6.1
18:30-18:45	118	39	2	160	1.8	118	39	2	1.8
18:45-19:00	105	33	2	140	1.6	105	33	2	1.6
19:00-19:15	101	40	1	142	1.7	101	40	1	1.7
19:15-19:30	104	40	1	145	1.8	104	40	1	1.8
19:30-19:45	107	40	1	148	1.8	107	40	1	1.8
19:45-20:00	389	132	5	526	6.3	389	132	5	6.3
20:00-20:15	321	114	3	438	5.3	321	114	3	5.3
20:15-20:30	31	1	4	36	0.4	31	1	4	0.4
20:30-20:45	116	32	0	148	1.6	116	32	0	1.6
20:45-21:00	116	32	0	148	1.6	116	32	0	1.6
21:00-21:15	116	32	0	148	1.6	116	32	0	1.6
21:15-21:30	116	32	0	148	1.6	116	32	0	1.6
21:30-21:45	116	32	0	148	1.6	116	32	0	1.6
21:45-22:00	116	32	0	148	1.6	116	32	0	1.6
22:00-22:15	116	32	0	148	1.6	116	32	0	1.6
22:15-22:30	116	32	0	148	1.6	116	32	0	1.6
22:30-22:45	116	32	0	148	1.6	116	32	0	1.6
22:45-23:00	116	32	0	148	1.6	116	32	0	1.6
23:00-23:15	116	32	0	148	1.6	116	32	0	1.6
23:15-23:30	116	32	0	148	1.6	116	32	0	1.6
23:30-23:45	116	32	0	148	1.6	116	32	0	1.6
23:45-00:00	116	32	0	148	1.6	116	32	0	1.6
00:00-00:15	116	32	0	148	1.6	116	32	0	1.6
00:15-00:30	116	32	0	148	1.6	116	32	0	1.6
00:30-00:45	116	32	0	148	1.6	116	32	0	1.6
00:45-01:00	116	32	0	148	1.6	116	32	0	1.6
01:00-01:15	116	32	0	148	1.6	116	32	0	1.6
01:15-01:30	116	32	0	148	1.6	116	32	0	1.6
01:30-01:45	116	32	0	148	1.6	116	32	0	1.6
01:45-02:00	116	32	0	148	1.6	116	32	0	1.6
02:00-02:15	116	32	0	148	1.6	116	32	0	1.6
02:15-02:30	116	32	0	148	1.6	116	32	0	1.6
02:30-02:45	116	32	0	148	1.6	116	32	0	1.6
02:45-03:00	116	32	0	148	1.6	116	32	0	1.6
03:00-03:15	116	32	0	148	1.6	116	32	0	1.6
03:15-03:30	116	32	0	148	1.6	116	32	0	1.6
03:30-03:45	116	32	0	148	1.6	116	32	0	1.6
03:45-04:00	116	32	0	148	1.6	116	32	0	1.6
04:00-04:15	116	32	0	148	1.6	116	32	0	1.6
04:15-04:30	116	32	0	148	1.6	116	32	0	1.6
04:30-04:45	116	32	0	148	1.6	116	32	0	1.6
04:45-05:00	116	32	0	148	1.6	116	32	0	1.6
05:00-05:15	116	32	0	148	1.6	116	32	0	1.6
05:15-05:30	116	32	0	148	1.6	116	32	0	1.6
05:30-05:45	116	32	0	148	1.6	116	32	0	1.6
05:45-06:00	116	32	0	148	1.6	116	32	0	1.6
06:00-06:15	116	32	0	148	1.6	116	32	0	1.6
06:15-06:30	116	32	0	148	1.6	116	32	0	1.6
06:30-06:45	116	32	0	148	1.6	116	32	0	1.6
06:45-07:00	116	32	0	148	1.6	116	32	0	1.6
07:00-07:15	116	32	0	148	1.6	116	32	0	1.6
07:15-07:30	116	32	0	148	1.6	116	32	0	1.6
07:30-07:45	116	32	0	148	1.6	116	32	0	1.6
07:45-08:00	116	32	0	148	1.6	116	32	0	1.6
08:00-08:15	116	32	0	148	1.6	116	32	0	1.6
08:15-08:30	116	32	0	148	1.6	116	32	0	1.6
08:30-08:45	116	32	0	148	1.6	116	32	0	1.6
08:45-09:00	116	32	0	148	1.6	116	32	0	1.6
09:00-09:15	116	32	0	148	1.6	116	32	0	1.6
09:15-09:30	116	32	0	148	1.6	116	32	0	1.6
09:30-09:45	116	32	0	148	1.6	116	32	0	1.6
09:45-10:00	116	32	0	148	1.6	116	32	0	1.6
10:00-10:15	116	32	0	148	1.6	116	32	0	1.6
10:15-10:30	116	32	0	148	1.6	116	32	0	1.6
10:30-10:45	116	32	0	148	1.6	116	32	0	1.6
10:45-11:00	116	32	0	148	1.6	116	32	0	1.6
11:00-11:15	116	32	0	148	1.6	116	32	0	1.6
11:15-11:30	116	32	0	148	1.6	116	32	0	1.6
11:30-11:45	116	32	0	148	1.6	116	32	0	1.6
11:45-12:00	116	32	0	148	1.6	116	32	0	1.6
12:00-12:15	116	32	0	148	1.6	116	32	0	1.6
12:15-12:30	116	32	0	148	1.6	116	32	0	1.6
12:30-12:45	116	32	0	148	1.6	116	32	0	1.6
12:45-13:00	116	32	0	148	1.6	116	32	0	1.6
13:00-13:15	116	32	0	148	1.6	116	32	0	1.6
13:15-13:30	116	32	0	148	1.6	116	32	0	1.6
13:30-13:45	116	32	0	148	1.6	116	32	0	1.6
13:45-14:00	116	32	0	148	1.6	116	32	0	1.6
14:00-14:15	116	32	0	148	1.6	116	32	0	1.6
14:15-14:30	116	32	0	148	1.6	116	32	0	1.6
14:30-14:45	116	32	0	148	1.6	116	32	0	1.6
14:45-15:00	116	32	0	148	1.6	116	32	0	1.6
15:00-15:15	116	32	0	148	1.6	116	32	0	1.6
15:15-15:30	116	32	0	148	1.6	116	32	0	1.6
15:30-15:45	116	32	0	148	1.6	116	32	0	1.6
15:45-16:00	116	32	0	148	1.6	116	32	0	1.6
16:00-16:15	116	32	0	148	1.6	116	32	0	1.6
16:15-16:30	116	32	0	148	1.6	116	32	0	1.6
16:30-16:45	116	32	0	148	1.6	116	32	0	1.6
16:45-17:00	116	32	0	148	1.6	116	32	0	1.6
17:00-17:15	116	32	0	148	1.6	116	32	0	1.6
17:15-17:30	116	32	0	148	1.6	116	32	0	1.6
17:30-17:45	116	32	0	148	1.6	116	32	0	1.6
17:45-18:00	116	32	0	148	1.6	116	32	0	1.6
18:00-18:15	116	32	0	148	1.6	116	32	0	1.6
18:15-18:30	116	32	0	148	1.6	116	32	0	1.6
18:30-18:45	116	32	0	148	1.6	116	32	0	1.6
18:45-19:00	116	32	0	148	1.6	116	32	0	1.6
19:00-19:15	116	32	0	148	1.6	116	32	0	1.6
19:15-19:30	116	32	0	148	1.6	116	32	0	1.6
19:30-19:45	116	32	0	148	1.6	116	32	0	1.6
19:45-20:00	116	32	0	148	1.6	116	32	0	1.6
20:00-20:15	116	32	0	148	1.6	116	32	0	1.6
20:15-20:30	116	32	0	148	1.6	116	32	0	1.6
20:30-20:45	116	32	0	148	1.6	116	32	0	1.6
20:45-21:00	116	32	0	148	1.6	116	32	0	1.6
21:00-21:15	116								

自動車交通量調査結果集計表

【方向別】

調査年月日
令和2年1月23日(木)

調査時間
7:00~翌7:00(24時間)

調査地点
No.5 扇町一丁目



方向案内図

方向	種別	方向 11				方向 11			
		小夏	バス	合計	二輪車	小夏	バス	合計	二輪車
種別	乗用車	乗用車	乗用車	乗用車	乗用車	乗用車	乗用車	乗用車	乗用車
種別	乗用車	乗用車	乗用車	乗用車	乗用車	乗用車	乗用車	乗用車	乗用車
10:00-10:15	17	0	0	17	0	0	17	0	0
10:15-10:30	37	0	0	37	0	0	37	0	0
10:30-10:45	28	3	1	32	0	0	32	0	0
10:45-11:00	148	7	0	155	0	0	155	0	0
11:00-11:15	50	7	1	58	0	0	58	0	0
11:15-11:30	40	14	0	54	0	0	54	0	0
11:30-11:45	31	15	3	49	0	0	49	0	0
11:45-12:00	17	0	0	17	0	0	17	0	0
12:00-12:15	111	15	0	126	0	0	126	0	0
12:15-12:30	339	79	7	425	0	0	425	0	0
12:30-12:45	60	25	1	86	0	0	86	0	0
12:45-1:00	107	42	2	151	0	0	151	0	0
1:00-1:15	100	26	2	128	0	0	128	0	0
1:15-1:30	94	30	0	124	0	0	124	0	0
1:30-1:45	381	123	5	509	0	0	509	0	0
1:45-2:00	88	45	2	135	0	0	135	0	0
2:00-2:15	103	37	3	143	0	0	143	0	0
2:15-2:30	81	43	1	125	0	0	125	0	0
2:30-2:45	87	44	1	132	0	0	132	0	0
2:45-3:00	389	165	7	561	0	0	561	0	0
3:00-3:15	109	42	1	152	0	0	152	0	0
3:15-3:30	99	30	2	131	0	0	131	0	0
3:30-3:45	95	30	3	128	0	0	128	0	0
3:45-4:00	114	31	4	149	0	0	149	0	0
4:00-4:15	416	133	9	558	0	0	558	0	0
4:15-4:30	97	22	1	120	0	0	120	0	0
4:30-4:45	118	27	0	145	0	0	145	0	0
4:45-5:00	111	23	1	135	0	0	135	0	0
5:00-5:15	89	18	1	108	0	0	108	0	0
5:15-5:30	425	60	3	488	0	0	488	0	0
5:30-5:45	103	32	2	137	0	0	137	0	0
5:45-6:00	122	28	0	150	0	0	150	0	0
6:00-6:15	137	32	2	171	0	0	171	0	0
6:15-6:30	436	132	7	575	0	0	575	0	0
6:30-6:45	121	31	2	154	0	0	154	0	0
6:45-7:00	138	32	1	171	0	0	171	0	0
7:00-7:15	110	23	2	135	0	0	135	0	0
7:15-7:30	123	32	2	157	0	0	157	0	0
7:30-7:45	115	32	2	149	0	0	149	0	0
7:45-8:00	484	118	7	609	0	0	609	0	0
8:00-8:15	117	34	3	154	0	0	154	0	0
8:15-8:30	138	35	1	174	0	0	174	0	0
8:30-8:45	32	32	1	65	0	0	65	0	0
8:45-9:00	146	40	2	188	0	0	188	0	0
9:00-9:15	524	141	7	672	0	0	672	0	0
9:15-9:30	135	33	2	170	0	0	170	0	0
9:30-9:45	137	34	2	173	0	0	173	0	0
9:45-10:00	140	26	4	170	0	0	170	0	0
10:00-10:15	131	30	1	162	0	0	162	0	0
10:15-10:30	543	123	8	674	0	0	674	0	0
10:30-10:45	133	32	0	165	0	0	165	0	0
10:45-11:00	133	39	1	173	0	0	173	0	0
11:00-11:15	183	25	3	211	0	0	211	0	0
11:15-11:30	185	25	3	213	0	0	213	0	0
11:30-11:45	180	25	3	208	0	0	208	0	0
11:45-12:00	185	25	3	213	0	0	213	0	0
12:00-12:15	183	25	3	211	0	0	211	0	0
12:15-12:30	183	25	3	211	0	0	211	0	0
12:30-12:45	183	25	3	211	0	0	211	0	0
12:45-1:00	183	25	3	211	0	0	211	0	0
1:00-1:15	183	25	3	211	0	0	211	0	0
1:15-1:30	183	25	3	211	0	0	211	0	0
1:30-1:45	183	25	3	211	0	0	211	0	0
1:45-2:00	183	25	3	211	0	0	211	0	0
2:00-2:15	183	25	3	211	0	0	211	0	0
2:15-2:30	183	25	3	211	0	0	211	0	0
2:30-2:45	183	25	3	211	0	0	211	0	0
2:45-3:00	183	25	3	211	0	0	211	0	0
3:00-3:15	183	25	3	211	0	0	211	0	0
3:15-3:30	183	25	3	211	0	0	211	0	0
3:30-3:45	183	25	3	211	0	0	211	0	0
3:45-4:00	183	25	3	211	0	0	211	0	0
4:00-4:15	183	25	3	211	0	0	211	0	0
4:15-4:30	183	25	3	211	0	0	211	0	0
4:30-4:45	183	25	3	211	0	0	211	0	0
4:45-5:00	183	25	3	211	0	0	211	0	0
5:00-5:15	183	25	3	211	0	0	211	0	0
5:15-5:30	183	25	3	211	0	0	211	0	0
5:30-5:45	183	25	3	211	0	0	211	0	0
5:45-6:00	183	25	3	211	0	0	211	0	0
6:00-6:15	183	25	3	211	0	0	211	0	0
6:15-6:30	183	25	3	211	0	0	211	0	0
6:30-6:45	183	25	3	211	0	0	211	0	0
6:45-7:00	183	25	3	211	0	0	211	0	0
7:00-7:15	183	25	3	211	0	0	211	0	0
7:15-7:30	183	25	3	211	0	0	211	0	0
7:30-7:45	183	25	3	211	0	0	211	0	0
7:45-8:00	183	25	3	211	0	0	211	0	0
8:00-8:15	183	25	3	211	0	0	211	0	0
8:15-8:30	183	25	3	211	0	0	211	0	0
8:30-8:45	183	25	3	211	0	0	211	0	0
8:45-9:00	183	25	3	211	0	0	211	0	0
9:00-9:15	183	25	3	211	0	0	211	0	0
9:15-9:30	183	25	3	211	0	0	211	0	0
9:30-9:45	183	25	3	211	0	0	211	0	0
9:45-10:00	183	25	3	211	0	0	211	0	0
10:00-10:15	183	25	3	211	0	0	211	0	0
10:15-10:30	183	25	3	211	0	0	211	0	0
10:30-10:45	183	25	3	211	0	0	211	0	0
10:45-11:00	183	25	3	211	0	0	211	0	0
11:00-11:15	183	25	3	211	0	0	211	0	0
11:15-11:30	183	25	3	211	0	0	211	0	0
11:30-11:45	183	25	3	211	0	0	211	0	0
11:45-12:00	183	25	3	211	0	0	211	0	0
12:00-12:15	183	25	3	211	0	0	211	0	0
12:15-12:30	183	25	3	211	0	0	211	0	0
12:30-12:45	183	25	3	211	0	0	211	0	0
12:45-1:00	183	25	3	211	0	0	211	0	0
1:00-1:15	183	25	3	211	0	0	211	0	0
1:15-1:30	183	25	3	211	0	0	211	0	0
1:30-1:45	183	25	3	211	0	0	211	0	0
1:45-2:00	183	25	3	211	0	0	211	0	0
2:00-2:15	183	25	3	211	0	0	211	0	0
2:15-2:30	183	25	3	211	0	0	211	0	0
2:30-2:45	183	25	3	211	0	0	211	0	0
2:45-3:00	183	25	3	211	0	0	211	0	0
3:00-3:15	183	25	3	211	0	0	211	0	0
3:15-3:30	183	25	3	211	0	0	211	0	0
3:30-3:45	183	25	3	211	0	0	211	0	0
3:45-4:00	183	25	3	211	0	0	211	0	0
4:00-4:15	183	25	3	211	0	0	211	0	0
4:15-4:30	183	25	3	211	0	0	211	0	0
4:30-4:45	183	25	3	211	0	0	211	0	0
4:45-5:00	183	25	3	211	0	0	211	0	0
5:00-5:15	183	25	3	211	0	0	211	0	0
5:15-5:30	183	25	3	211	0	0	211	0	0
5:30-5:45	183	25	3						

自動車交通量調査結果集計表

【断面別】

調査年月日
令和2年1月23日(木)

調査時間
7:00~翌7:00(24時間)

調査地点
No.5 扇町一丁目



方向	種別	小車			バス			大型			合計	大型率	二輪車		
		乗用車	貨物車	台	乗用車	貨物車	台	乗用車	貨物車	台					
南	時間帯	7:00-7:15	48	13	3	0	0	0	0	0	0	0	0	0	
	時間帯	7:15-7:30	49	16	4	17	86	24.4	1.5	2	19:00-19:15	72	6	0	1.1
	時間帯	7:30-7:45	50	16	0	11	77	14.3	1.3	2	19:15-19:30	50	9	0	3.3
	時間帯	7:45-8:00	62	16	2	10	90	13.3	1.6	4	19:30-19:45	55	3	0	0.6
	時間帯	8:00-8:15	83	16	2	4	105	5.7	1.8	8	19:45-20:00	38	0	0	2.6
	時間帯	8:15-8:30	61	20	0	4	89	9.9	1.5	5	20:00-20:15	47	3	0	0.8
	時間帯	8:30-8:45	70	30	1	10	111	9.9	1.9	12	20:15-20:30	42	3	0	0.7
	時間帯	8:45-9:00	62	19	0	7	88	8.0	1.5	8	20:30-20:45	41	3	0	0.7
	時間帯	9:00-9:15	52	27	0	10	89	11.2	1.5	4	20:45-21:00	32	6	0	0.8
	時間帯	9:15-9:30	57	27	0	12	96	12.5	1.7	5	21:00-21:15	46	1	0	0.9
	時間帯	9:30-9:45	48	26	0	8	82	9.8	1.4	4	21:15-21:30	39	4	0	0.7
	時間帯	9:45-10:00	69	24	1	14	108	13.9	1.9	3	21:30-21:45	30	6	0	0.6
時間帯	10:00-10:15	226	104	1	44	375	12.0	6.5	16	21:45-22:00	36	5	0	0.7	
時間帯	10:15-10:30	56	13	1	7	77	10.4	1.3	2	22:00-22:15	44	0	0	0.8	
時間帯	10:30-10:45	85	18	0	8	111	10.8	1.9	4	22:15-22:30	26	3	0	0.5	
時間帯	10:45-11:00	63	18	0	10	91	9.9	1.4	4	22:30-22:45	23	1	0	0.4	
時間帯	11:00-11:15	249	73	1	37	368	10.6	6.3	12	22:45-23:00	24	1	0	0.4	
時間帯	11:15-11:30	56	18	0	11	85	12.9	1.5	2	23:00-23:15	33	1	0	0.6	
時間帯	11:30-11:45	61	22	0	11	79	13.9	1.4	4	23:15-23:30	3	0	0	0.0	
時間帯	11:45-12:00	47	21	0	9	67	9.8	1.6	5	23:30-23:45	22	3	0	0.4	
時間帯	12:00-12:15	208	85	0	40	333	12.0	5.8	12	23:45-0:00	20	0	0	0.3	
時間帯	12:15-12:30	70	18	0	6	94	6.4	1.8	3	0:00-0:15	15	3	0	0.3	
時間帯	12:30-12:45	58	16	1	6	79	8.9	1.4	2	0:15-0:30	16	3	0	0.3	
時間帯	12:45-13:00	55	16	0	5	76	6.4	1.4	2	0:30-0:45	10	4	0	0.2	
時間帯	13:00-13:15	254	78	1	19	352	5.7	6.1	9	0:45-1:00	17	3	0	0.2	
時間帯	13:15-13:30	44	18	1	9	69	8.8	1.2	1	1:00-1:15	11	0	0	0.2	
時間帯	13:30-13:45	57	12	0	7	76	8.3	1.3	3	1:15-1:30	2	0	0	0.1	
時間帯	13:45-14:00	56	24	0	4	84	4.3	1.5	5	1:30-1:45	8	0	0	0.1	
時間帯	14:00-14:15	292	72	2	20	390	7.0	5.9	12	1:45-2:00	2	0	0	0.0	
時間帯	14:15-14:30	75	14	2	6	97	8.2	1.3	2	2:00-2:15	10	0	0	0.2	
時間帯	14:30-14:45	66	22	1	2	90	2.2	1.6	0	2:15-2:30	11	0	0	0.2	
時間帯	14:45-15:00	61	23	0	6	90	6.7	1.6	4	2:30-2:45	10	0	0	0.2	
時間帯	15:00-15:15	58	22	0	6	86	7.0	1.5	4	2:45-3:00	9	2	0	0.2	
時間帯	15:15-15:30	74	22	1	7	104	7.7	1.8	6	3:00-3:15	13	2	0	0.2	
時間帯	15:30-15:45	67	22	1	6	96	5.9	1.5	3	3:15-3:30	6	2	0	0.1	
時間帯	15:45-16:00	80	20	1	4	85	5.9	1.5	3	3:30-3:45	9	3	0	0.3	
時間帯	16:00-16:15	259	86	3	23	371	7.0	6.4	14	3:45-4:00	4	1	0	0.1	
時間帯	16:15-16:30	85	15	0	4	88	4.5	1.5	4	4:00-4:15	16	3	0	0.3	
時間帯	16:30-16:45	72	19	2	4	97	6.2	1.7	4	4:15-4:30	17	5	1	0.5	
時間帯	16:45-17:00	54	12	0	7	73	7.0	1.2	1	4:30-4:45	10	5	0	0.3	
時間帯	17:00-17:15	86	20	1	8	109	8.8	1.8	7	4:45-5:00	12	5	0	0.5	
時間帯	17:15-17:30	75	18	1	8	102	8.8	1.8	4	5:00-5:15	20	4	0	0.5	
時間帯	17:30-17:45	82	12	0	10	104	9.6	1.8	5	5:15-5:30	14	3	0	0.4	
時間帯	17:45-18:00	79	19	1	2	101	3.0	1.8	3	5:30-5:45	14	4	0	0.5	
時間帯	18:00-18:15	322	69	3	22	416	6.0	7.2	19	5:45-6:00	22	3	0	0.5	
時間帯	18:15-18:30	72	16	0	8	88	0.0	1.5	5	6:00-6:15	70	14	0	1.9	
時間帯	18:30-18:45	69	13	2	0	84	2.0	1.7	5	6:15-6:30	47	16	0	1.2	
時間帯	18:45-19:00	62	9	1	0	72	1.4	1.3	0	6:30-6:45	39	17	0	1.1	
時間帯	19:00-19:15	278	60	3	1	342	1.2	5.9	10	6:45-7:00	41	2	0	0.8	
時間帯	19:15-19:30	3,021	912	28	315	4,274	8.0	74.2	175	7:00-7:15	159	17	0	3.0	
時間帯	19:30-19:45	657	65	8	53	776	6.8	22.3	98	7:15-7:30	44	12	0	0.7	
時間帯	19:45-20:00	2,573	680	8	223	3,484	6.6	60.0	254	7:30-7:45	50	9	0	0.9	
時間帯	20:00-20:15	1,341	111	1,000	1,311	1,291	1.31	1.29	1	7:45-8:00	37	2	0	0.7	
時間帯	20:15-20:30	18	4	0	2	22	0.0	0.6	4	8:00-8:15	48	8	0	1.7	
時間帯	20:30-20:45	24	1	0	26	3.8	0.7	8	8:15-8:30	36	11	0	3.0		
時間帯	20:45-21:00	0	0	1	21	4.8	0.6	2	8:30-8:45	44	16	3	4.0		
時間帯	21:00-21:15	94	4	0	105	3.8	3.0	18	8:45-9:00	44	16	3	4.0		
時間帯	21:15-21:30	2	0	0	26	0.0	0.7	3	9:00-9:15	35	12	0	3.4		
時間帯	21:30-21:45	17	0	0	18	0.0	0.5	8	9:15-9:30	46	17	0	3.7		
時間帯	21:45-22:00	0	0	0	8	0.0	0.2	3	9:30-9:45	34	20	0	5.9		
時間帯	22:00-22:15	0	0	0	70	0.0	0.2	19	9:45-10:00	48	12	0	3.1		
時間帯	22:15-22:30	10	1	0	5	0.0	0.1	3	10:00-10:15	28	22	0	6.1		
時間帯	22:30-22:45	7	0	0	7	0.0	0.2	3	10:15-10:30	42	21	0	5.0		
時間帯	22:45-23:00	14	0	0	15	6.7	0.4	2	10:30-10:45	40	10	0	2.5		
時間帯	23:00-23:15	50	1	0	53	3.8	1.5	7	10:45-11:00	45	19	0	4.3		
時間帯	23:15-23:30	16	0	0	16	0.0	0.5	2	11:00-11:15	36	13	0	3.6		
時間帯	23:30-23:45	13	0	0	14	0.0	0.4	2	11:15-11:30	46	14	0	3.0		
時間帯	23:45-0:00	10	0	0	13	0.0	0.4	2	11:30-11:45	38	15	0	3.9		
時間帯	0:00-0:15	53	1	0	55	1.8	1.6	7	11:45-12:00	46	13	0	3.0		
時間帯	0:15-0:30	12	0	0	12	0.0	0.2	1	12:00-12:15	30	11	0	3.0		
時間帯	0:30-0:45	12	1	0	14	7.1	0.4	0	12:15-12:30	48	7	0	1.8		
時間帯	0:45-1:00	8	2	0	12	16.7	0.3	1	12:30-12:45	31	6	0	1.5		
時間帯	1:00-1:15	38	3	0	46	10.9	1.3	3	12:45-13:00	158	39	0	11.0		
時間帯	1:15-1:30	7	0	2	14	4.3	0.3	0	1:00-1:15	38	10	0	2.6		
時間帯	1:30-1:45	3	0	0	3	0.0	0.2	0	1:15-1:30	16	0	0	0.4		
時間帯	1:45-2:00	7	0	0	7	0.0	0.1	0	1:30-1:45	35	6	0	1.7		
時間帯	2:00-2:15	28	1	0	32	6.3	0.2	2	1:45-2:00	36	0	0	0.9		
時間帯	2:15-2:30	4	0	0	4	0.0	0.1	0	1:45-2:00	163	48	0	6.4		
時間帯	2:30-2:45	2	0	0	2	0.0	0.1	0	2:00-2:15	32	16	0	5.0		
時間帯	2:45-3:00	7	0	0	7	0.0	0.1	0	2:15-2:30	46	18	0	3.9		
時間帯	3:00-3:15	15	0	0	15	5.9	0.2	0	2:30-2:45	39	17	0	4.4		
時間帯	3:15-3:30	5	0	0	5	1.7	0.2	0	2:45-3:00	43	20	0	4.7		
時間帯	3:30-3:45	6	0	0	6	16.7	0.2	1	3:00-3:15	32	11	2	3.4		
時間帯	3:45-4:00	2	0	1	11	9.1	0.3	2	3:15-3:30	28	6	4	3.8		
時間帯	4:00-4:15	0	0	0	10	20.0	0.3	2	3:30-3:45	30	17	0	4.5		
時間帯	4:15-4:30	0	0	0	5	14.7	0.1	6	3:45-4:00	52	11	0	6.3		
時間帯	4:30-4:45	0													

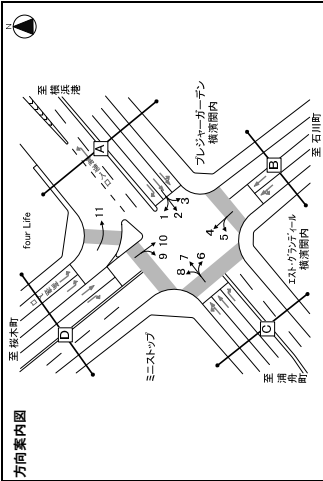
自動車交通量調査結果集計表

【断面別】

調査年月日
令和2年1月23日(木)

調査時間
7:00~翌7:00(24時間)

調査地点
No.5 扇町一丁目



方向	種別	自動車				二輪車			
		小乗車	大乗車	合計	比率	小乗車	大乗車	合計	比率
西	時間帯	7:00-7:15	130	41	171	12	14	26	12
	時間帯	7:15-7:30	132	41	173	13	14	27	13
	時間帯	7:30-7:45	143	38	181	16	14	30	15
	時間帯	7:45-8:00	188	60	248	22	28	50	25
	時間帯	8:00-8:15	169	44	213	19	12	31	15
	時間帯	8:15-8:30	188	50	238	21	12	33	16
	時間帯	8:30-8:45	155	43	198	18	12	30	15
	時間帯	8:45-9:00	172	58	230	23	18	41	20
	時間帯	9:00-9:15	684	195	879	90	59	149	74
	時間帯	9:15-9:30	128	34	162	15	12	27	13
	時間帯	9:30-9:45	120	50	170	17	14	31	15
	時間帯	9:45-10:00	129	34	163	15	14	29	14
	時間帯	10:00-10:15	153	185	338	18	22	40	20
	時間帯	10:15-10:30	147	61	208	17	14	31	15
	時間帯	10:30-10:45	133	43	176	17	14	31	15
	時間帯	10:45-11:00	127	52	179	17	17	34	17
	時間帯	11:00-11:15	127	46	173	17	11	28	14
	時間帯	11:15-11:30	126	55	181	17	16	33	16
	時間帯	11:30-11:45	133	55	188	17	17	34	17
	時間帯	11:45-12:00	132	50	182	17	17	34	17
	時間帯	12:00-12:15	134	33	167	17	14	31	15
	時間帯	12:15-12:30	151	37	188	18	13	31	15
	時間帯	12:30-12:45	151	37	188	18	13	31	15
	時間帯	12:45-13:00	115	30	145	15	13	28	14
時間帯	13:00-13:15	130	3	133	15	6	21	10	
時間帯	13:15-13:30	130	38	168	15	16	31	15	
時間帯	13:30-13:45	128	41	169	15	16	31	15	
時間帯	13:45-14:00	134	3	137	15	14	29	14	
時間帯	14:00-14:15	502	163	665	24	31	55	27	
時間帯	14:15-14:30	136	59	195	17	11	28	14	
時間帯	14:30-14:45	131	52	183	17	14	31	15	
時間帯	14:45-15:00	140	41	181	17	16	33	16	
時間帯	15:00-15:15	131	45	176	17	17	34	17	
時間帯	15:15-15:30	129	35	164	17	16	33	16	
時間帯	15:30-15:45	111	33	144	15	15	30	15	
時間帯	15:45-16:00	121	39	160	15	17	32	16	
時間帯	16:00-16:15	492	152	644	24	31	55	27	
時間帯	16:15-16:30	134	41	175	17	17	34	17	
時間帯	16:30-16:45	129	49	178	17	16	33	16	
時間帯	16:45-17:00	104	26	130	15	15	30	15	
時間帯	17:00-17:15	129	46	175	17	16	33	16	
時間帯	17:15-17:30	145	41	186	17	16	33	16	
時間帯	17:30-17:45	159	41	200	18	18	36	18	
時間帯	17:45-18:00	149	28	177	17	15	32	16	
時間帯	18:00-18:15	582	156	738	27	35	62	30	
時間帯	18:15-18:30	122	29	151	17	16	33	16	
時間帯	18:30-18:45	118	20	138	17	16	33	16	
時間帯	18:45-19:00	111	17	128	17	15	32	16	
時間帯	19:00-19:15	491	87	578	21	28	49	24	
時間帯	19:15-19:30	683	193	876	27	36	63	30	
時間帯	19:30-19:45	1154	243	1397	31	40	71	35	
時間帯	19:45-20:00	1954	488	2442	50	63	113	56	
時間帯	20:00-20:15	1331	24	1355	33	4	37	18	
時間帯	20:15-20:30	97	31	128	11	8	19	9	
時間帯	20:30-20:45	112	40	152	12	12	24	12	
時間帯	20:45-21:00	106	35	141	12	11	23	11	
時間帯	21:00-21:15	446	130	576	31	9	40	19	
時間帯	21:15-21:30	37	39	76	11	10	21	10	
時間帯	21:30-21:45	44	0	44	11	0	11	11	
時間帯	21:45-22:00	117	36	153	19	5	24	12	
時間帯	22:00-22:15	389	165	554	28	21	49	24	
時間帯	22:15-22:30	88	34	122	13	6	19	9	
時間帯	22:30-22:45	55	28	83	11	7	18	9	
時間帯	22:45-23:00	108	37	145	17	2	19	9	
時間帯	23:00-23:15	604	145	749	31	6	37	18	
時間帯	23:15-23:30	42	31	73	15	7	22	11	
時間帯	23:30-23:45	99	37	136	15	6	21	10	
時間帯	23:45-00:00	53	34	87	14	11	25	12	
時間帯	00:00-00:15	174	40	214	21	5	26	12	
時間帯	00:15-00:30	100	40	140	16	4	20	9	
時間帯	00:30-00:45	104	22	126	17	3	20	9	
時間帯	00:45-01:00	69	21	90	13	5	18	8	
時間帯	01:00-01:15	42	17	59	11	6	17	8	
時間帯	01:15-01:30	38	0	38	10	0	10	10	
時間帯	01:30-01:45	99	37	136	15	6	21	10	
時間帯	01:45-02:00	54	34	88	14	16	30	14	
時間帯	02:00-02:15	147	8	155	21	1	22	10	
時間帯	02:15-02:30	33	0	33	9	0	9	9	
時間帯	02:30-02:45	22	5	27	7	3	10	5	
時間帯	02:45-03:00	25	5	30	8	3	11	5	
時間帯	03:00-03:15	96	16	112	17	4	21	10	
時間帯	03:15-03:30	113	0	113	18	0	18	18	
時間帯	03:30-03:45	113	0	113	18	0	18	18	
時間帯	03:45-04:00	113	0	113	18	0	18	18	
時間帯	04:00-04:15	137	45	182	21	17	38	18	
時間帯	04:15-04:30	134	41	175	20	16	36	18	
時間帯	04:30-04:45	129	49	178	19	16	35	17	
時間帯	04:45-05:00	104	26	130	15	12	27	13	
時間帯	05:00-05:15	504	161	665	24	31	55	27	
時間帯	05:15-05:30	145	41	186	17	16	33	16	
時間帯	05:30-05:45	34	0	34	9	0	9	9	
時間帯	05:45-06:00	34	0	34	9	0	9	9	
時間帯	06:00-06:15	114	16	130	17	10	27	13	
時間帯	06:15-06:30	65	20	85	15	10	25	12	
時間帯	06:30-06:45	58	20	78	14	10	24	11	
時間帯	06:45-07:00	62	25	87	15	11	26	12	
時間帯	07:00-07:15	239	82	321	21	11	32	15	
時間帯	07:15-07:30	1954	243	2197	31	10	41	19	
時間帯	07:30-07:45	1774	37	1811	27	6	33	15	
時間帯	07:45-08:00	1338	116	1454	20	13	33	15	
時間帯	08:00-08:15	1154	116	1270	18	10	28	13	
時間帯	08:15-08:30	97	31	128	11	8	19	9	
時間帯	08:30-08:45	112	40	152	12	12	24	12	
時間帯	08:45-09:00	106	35	141	12	11	23	11	
時間帯	09:00-09:15	446	130	576	31	9	40	19	
時間帯	09:15-09:30	44	0	44	11	0	11	11	
時間帯	09:30-09:45	62	46	108	13	11	24	11	
時間帯	09:45-10:00	117	36	153	19	5	24	12	
時間帯	10:00-10:15	389	165	554	28	21	49	24	
時間帯	10:15-10:30	88	34	122	13	6	19	9	
時間帯	10:30-10:45	55	28	83	11	7	18	9	
時間帯	10:45-11:00	108	37	145	17	2	19	9	
時間帯	11:00-11:15	604	145	749	31	6	37	18	
時間帯	11:15-11:30	42	31	73	15	7	22	11	
時間帯	11:30-11:45	99	37	136	15	6	21	10	
時間帯	11:45-12:00	54	34	88	14	16	30	14	
時間帯	12:00-12:15	147	8	155	21	1	22	10	
時間帯	12:15-12:30	33	0	33	9	0	9	9	
時間帯	12:30-12:45	22	5	27	7	3	10	5	
時間帯	12:45-13:00	25	5	30	8	3	11	5	
時間帯	13:00-13:15	96	16	112	17	4	21	10	
時間帯	13:15-13:30	113	0	113	18	0	18	18	
時間帯	13:30-13:45	113	0	113	18	0	18	18	
時間帯	13:45-14:00	113	0	113	18	0	18	18	
時間帯	14:00-14:15	136	59	195	17	11	28	14	
時間帯	14:15-14:30	131	52	183	17	14	31	15	
時間帯	14:30-14:45	131	52	183	17	14	31	15	
時間帯	14:45-15:00	140	41	181	17	16	33	16	
時間帯	15:00-15:15	131	45	176	17	17	34	17	
時間帯	15:15-15:30	129	35	164	17	16	33	16	
時間帯	15:30-15:45	111	33	144	15	15	30	15	
時間帯	15:45-16:00	121	39	160	15	17	32	16	
時間帯	16:00-16:15	492	152	644	24	31	55	27	
時間帯	16:15-16:30	134	41	175	20	16	36	18	
時間帯	16:30-16:45	129	49	178	19	16	35	17	
時間帯	16:45-17:00	104	26	130	15	12	27	13	
時間帯									

自動車交通量調査結果集計表

【断面別】

調査年月日

令和2年1月23日(木)

調査時間

7:00~翌7:00(24時間)

調査地点

No.5 扇町一丁目

自動車交通量調査結果集計表

【断面別】

調査年月日

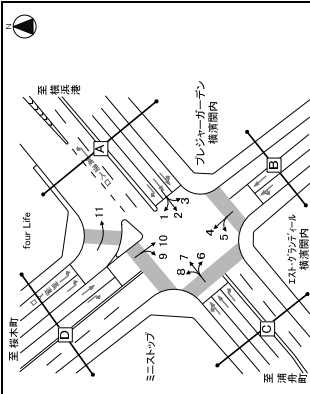
令和2年1月23日(木)

調査時間

7:00~翌7:00(24時間)

調査地点

No.5 扇町一丁目



方向案内図

方向	C断面：新断面計 (24時間)				C断面：旧断面計 (24時間)			
	小車 乗用車 [台]	バス 乗用車 [台]	大型 貨物車 [台]	合計 [台]	小車 乗用車 [台]	バス 乗用車 [台]	大型 貨物車 [台]	合計 [台]
7:00~7:15	52	18	2	72	52	18	2	72
7:15~7:30	57	17	2	76	57	17	2	76
7:30~7:45	50	13	2	65	50	13	2	65
7:45~8:00	67	14	4	85	67	14	4	85
8:00~8:15	74	23	2	99	74	23	2	99
8:15~8:30	66	22	1	89	66	22	1	89
8:30~8:45	86	18	2	106	86	18	2	106
8:45~9:00	90	25	2	117	90	25	2	117
9:00~9:15	87	28	1	116	87	28	1	116
9:15~9:30	104	46	2	152	104	46	2	152
9:30~9:45	92	38	2	132	92	38	2	132
9:45~10:00	89	44	5	138	89	44	5	138
10:00~10:15	85	61	2	148	85	61	2	148
10:15~10:30	95	39	3	137	95	39	3	137
10:30~10:45	77	33	1	111	77	33	1	111
10:45~11:00	86	33	1	120	86	33	1	120
11:00~11:15	89	42	2	133	89	42	2	133
11:15~11:30	89	29	2	119	89	29	2	119
11:30~11:45	90	33	2	125	90	33	2	125
11:45~12:00	108	39	3	150	108	39	3	150
12:00~12:15	81	26	1	108	81	26	1	108
12:15~12:30	108	26	1	135	108	26	1	135
12:30~12:45	97	30	3	130	97	30	3	130
12:45~13:00	100	18	3	121	100	18	3	121
13:00~13:15	109	39	2	150	109	39	2	150
13:15~13:30	103	25	0	128	103	25	0	128
13:30~13:45	114	35	3	152	114	35	3	152
13:45~14:00	114	35	3	152	114	35	3	152
14:00~14:15	139	5	30	174	139	5	30	174
14:15~14:30	123	47	14	184	123	47	14	184
14:30~14:45	118	18	1	137	118	18	1	137
14:45~15:00	110	36	2	148	110	36	2	148
15:00~15:15	126	44	4	174	126	44	4	174
15:15~15:30	136	42	9	187	136	42	9	187
15:30~15:45	127	28	1	156	127	28	1	156
15:45~16:00	129	28	1	158	129	28	1	158
16:00~16:15	139	35	2	176	139	35	2	176
16:15~16:30	130	30	1	161	130	30	1	161
16:30~16:45	117	21	3	141	117	21	3	141
16:45~17:00	115	32	1	148	115	32	1	148
17:00~17:15	131	28	0	159	131	28	0	159
17:15~17:30	116	21	1	138	116	21	1	138
17:30~17:45	143	21	1	165	143	21	1	165
17:45~18:00	138	22	1	161	138	22	1	161
18:00~18:15	135	21	0	156	135	21	0	156
18:15~18:30	147	22	2	171	147	22	2	171
18:30~18:45	134	22	2	158	134	22	2	158
18:45~19:00	117	33	0	150	117	33	0	150
19:00~19:15	108	44	14	166	108	44	14	166
19:15~19:30	104	33	1	138	104	33	1	138
19:30~19:45	103	22	1	126	103	22	1	126
19:45~20:00	103	22	1	126	103	22	1	126
20:00~20:15	103	22	1	126	103	22	1	126
20:15~20:30	103	22	1	126	103	22	1	126
20:30~20:45	103	22	1	126	103	22	1	126
20:45~21:00	103	22	1	126	103	22	1	126
21:00~21:15	103	22	1	126	103	22	1	126
21:15~21:30	103	22	1	126	103	22	1	126
21:30~21:45	103	22	1	126	103	22	1	126
21:45~22:00	103	22	1	126	103	22	1	126
22:00~22:15	103	22	1	126	103	22	1	126
22:15~22:30	103	22	1	126	103	22	1	126
22:30~22:45	103	22	1	126	103	22	1	126
22:45~23:00	103	22	1	126	103	22	1	126
23:00~23:15	103	22	1	126	103	22	1	126
23:15~23:30	103	22	1	126	103	22	1	126
23:30~23:45	103	22	1	126	103	22	1	126
23:45~00:00	103	22	1	126	103	22	1	126
00:00~0:15	103	22	1	126	103	22	1	126
0:15~0:30	103	22	1	126	103	22	1	126
0:30~0:45	103	22	1	126	103	22	1	126
0:45~1:00	103	22	1	126	103	22	1	126
1:00~1:15	103	22	1	126	103	22	1	126
1:15~1:30	103	22	1	126	103	22	1	126
1:30~1:45	103	22	1	126	103	22	1	126
1:45~2:00	103	22	1	126	103	22	1	126
2:00~2:15	103	22	1	126	103	22	1	126
2:15~2:30	103	22	1	126	103	22	1	126
2:30~2:45	103	22	1	126	103	22	1	126
2:45~3:00	103	22	1	126	103	22	1	126
3:00~3:15	103	22	1	126	103	22	1	126
3:15~3:30	103	22	1	126	103	22	1	126
3:30~3:45	103	22	1	126	103	22	1	126
3:45~4:00	103	22	1	126	103	22	1	126
4:00~4:15	103	22	1	126	103	22	1	126
4:15~4:30	103	22	1	126	103	22	1	126
4:30~4:45	103	22	1	126	103	22	1	126
4:45~5:00	103	22	1	126	103	22	1	126
5:00~5:15	103	22	1	126	103	22	1	126
5:15~5:30	103	22	1	126	103	22	1	126
5:30~5:45	103	22	1	126	103	22	1	126
5:45~6:00	103	22	1	126	103	22	1	126
6:00~6:15	103	22	1	126	103	22	1	126
6:15~6:30	103	22	1	126	103	22	1	126
6:30~6:45	103	22	1	126	103	22	1	126
6:45~7:00	103	22	1	126	103	22	1	126
7:00~7:15	103	22	1	126	103	22	1	126
7:15~7:30	103	22	1	126	103	22	1	126
7:30~7:45	103	22	1	126	103	22	1	126
7:45~8:00	103	22	1	126	103	22	1	126
8:00~8:15	103	22	1	126	103	22	1	126
8:15~8:30	103	22	1	126	103	22	1	126
8:30~8:45	103	22	1	126	103	22	1	126
8:45~9:00	103	22	1	126	103	22	1	126
9:00~9:15	103	22	1	126	103	22	1	126
9:15~9:30	103	22	1	126	103	22	1	126
9:30~9:45	103	22	1	126	103	22	1	126
9:45~10:00	103	22	1	126	103	22	1	126
10:00~10:15	103	22	1	126	103	22	1	126
10:15~10:30	103	22	1	126	103	22	1	126
10:30~10:45	103	22	1	126	103	22	1	126
10:45~11:00	103	22	1	126	103	22	1	126
11:00~11:15	103	22	1	126	103	22	1	126
11:15~11:30	103	22	1	126	103	22	1	126
11:30~11:45	103	22	1	126	103	22	1	126
11:45~12:00	103	22	1	126	103	22	1	126
12:00~12:15	103	22	1	126	103	22	1	126
12:15~12:30	103	22	1	126	103	22	1	126
12:30~12:45	103	22	1	126	103	22	1	126
12:45~13:00	103	22	1	126	103	22	1	126
13:00~13:15	103	22	1	126	103	22	1	126
13:15~13:30	103	22	1	126	103	22	1	126
13:30~13:45	103	22	1	126	103	22	1	126
13:45~14:00	103	22	1	126	103	22	1	126
14:00~14:15	103	22	1	126	103	22	1	126
14:15~14:30	103	22	1	126	103	22	1	126
14:30~14:45	103	22	1	126	103	22	1	126

自動車交通量調査結果集計表

【断面別】

調査年月日

令和2年1月23日(木)

調査時間

7:00~翌7:00(24時間)

調査地点

No.5 扇町一丁目

自動車交通量調査結果集計表

【断面別】

調査年月日

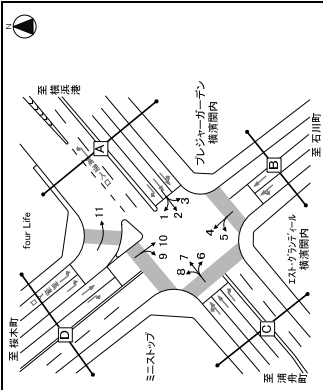
令和2年1月23日(木)

調査時間

7:00~翌7:00(24時間)

調査地点

No.5 扇町一丁目



方向	D断面：扇町一丁目			D断面：扇町一丁目			D断面：扇町一丁目		
	種類	小車	バス	合計	大型車	中型車	小型車	バス	合計
朝晩	種類	小車	バス	合計	大型車	中型車	小型車	バス	合計
7:00~7:15	朝晩	30	0	30	1	2	1	0	3
7:15~7:30	朝晩	37	0	37	1	2	1	0	4
7:30~7:45	朝晩	56	0	56	1	3	1	0	5
7:45~8:00	朝晩	95	0	95	1	5	1	0	7
8:00~8:15	朝晩	122	0	122	1	3	1	0	5
8:15~8:30	朝晩	142	0	142	1	4	1	0	6
8:30~8:45	朝晩	108	0	108	1	3	1	0	5
8:45~9:00	朝晩	121	0	121	1	3	1	0	5
9:00~9:15	朝晩	159	0	159	1	4	1	0	6
9:15~9:30	朝晩	102	0	102	1	3	1	0	5
9:30~9:45	朝晩	97	0	97	1	3	1	0	5
9:45~10:00	朝晩	108	0	108	1	3	1	0	5
10:00~10:15	朝晩	124	0	124	1	3	1	0	5
10:15~10:30	朝晩	105	0	105	1	3	1	0	5
10:30~10:45	朝晩	90	0	90	1	3	1	0	5
10:45~11:00	朝晩	109	0	109	1	3	1	0	5
11:00~11:15	朝晩	108	0	108	1	3	1	0	5
11:15~11:30	朝晩	93	0	93	1	3	1	0	5
11:30~11:45	朝晩	110	0	110	1	3	1	0	5
11:45~12:00	朝晩	114	0	114	1	3	1	0	5
12:00~12:15	朝晩	108	0	108	1	3	1	0	5
12:15~12:30	朝晩	114	0	114	1	3	1	0	5
12:30~12:45	朝晩	111	0	111	1	3	1	0	5
12:45~13:00	朝晩	96	0	96	1	3	1	0	5
13:00~13:15	朝晩	141	0	141	1	3	1	0	5
13:15~13:30	朝晩	114	0	114	1	3	1	0	5
13:30~13:45	朝晩	103	0	103	1	3	1	0	5
13:45~14:00	朝晩	114	0	114	1	3	1	0	5
14:00~14:15	朝晩	137	0	137	1	3	1	0	5
14:15~14:30	朝晩	122	0	122	1	3	1	0	5
14:30~14:45	朝晩	130	0	130	1	3	1	0	5
14:45~15:00	朝晩	132	0	132	1	3	1	0	5
15:00~15:15	朝晩	121	0	121	1	3	1	0	5
15:15~15:30	朝晩	127	0	127	1	3	1	0	5
15:30~15:45	朝晩	130	0	130	1	3	1	0	5
15:45~16:00	朝晩	129	0	129	1	3	1	0	5
16:00~16:15	朝晩	107	0	107	1	3	1	0	5
16:15~16:30	朝晩	125	0	125	1	3	1	0	5
16:30~16:45	朝晩	116	0	116	1	3	1	0	5
16:45~17:00	朝晩	104	0	104	1	3	1	0	5
17:00~17:15	朝晩	147	0	147	1	3	1	0	5
17:15~17:30	朝晩	142	0	142	1	3	1	0	5
17:30~17:45	朝晩	156	0	156	1	3	1	0	5
17:45~18:00	朝晩	125	0	125	1	3	1	0	5
18:00~18:15	朝晩	141	0	141	1	3	1	0	5
18:15~18:30	朝晩	142	0	142	1	3	1	0	5
18:30~18:45	朝晩	142	0	142	1	3	1	0	5
18:45~19:00	朝晩	118	0	118	1	3	1	0	5
19:00~19:15	朝晩	118	0	118	1	3	1	0	5
19:15~19:30	朝晩	118	0	118	1	3	1	0	5
19:30~19:45	朝晩	118	0	118	1	3	1	0	5
19:45~20:00	朝晩	118	0	118	1	3	1	0	5
20:00~20:15	朝晩	118	0	118	1	3	1	0	5
20:15~20:30	朝晩	118	0	118	1	3	1	0	5
20:30~20:45	朝晩	118	0	118	1	3	1	0	5
20:45~21:00	朝晩	118	0	118	1	3	1	0	5
21:00~21:15	朝晩	118	0	118	1	3	1	0	5
21:15~21:30	朝晩	118	0	118	1	3	1	0	5
21:30~21:45	朝晩	118	0	118	1	3	1	0	5
21:45~22:00	朝晩	118	0	118	1	3	1	0	5
22:00~22:15	朝晩	118	0	118	1	3	1	0	5
22:15~22:30	朝晩	118	0	118	1	3	1	0	5
22:30~22:45	朝晩	118	0	118	1	3	1	0	5
22:45~23:00	朝晩	118	0	118	1	3	1	0	5
23:00~23:15	朝晩	118	0	118	1	3	1	0	5
23:15~23:30	朝晩	118	0	118	1	3	1	0	5
23:30~23:45	朝晩	118	0	118	1	3	1	0	5
23:45~00:00	朝晩	118	0	118	1	3	1	0	5
00:00~00:15	朝晩	118	0	118	1	3	1	0	5
00:15~00:30	朝晩	118	0	118	1	3	1	0	5
00:30~00:45	朝晩	118	0	118	1	3	1	0	5
00:45~01:00	朝晩	118	0	118	1	3	1	0	5
01:00~01:15	朝晩	118	0	118	1	3	1	0	5
01:15~01:30	朝晩	118	0	118	1	3	1	0	5
01:30~01:45	朝晩	118	0	118	1	3	1	0	5
01:45~02:00	朝晩	118	0	118	1	3	1	0	5
02:00~02:15	朝晩	118	0	118	1	3	1	0	5
02:15~02:30	朝晩	118	0	118	1	3	1	0	5
02:30~02:45	朝晩	118	0	118	1	3	1	0	5
02:45~03:00	朝晩	118	0	118	1	3	1	0	5
03:00~03:15	朝晩	118	0	118	1	3	1	0	5
03:15~03:30	朝晩	118	0	118	1	3	1	0	5
03:30~03:45	朝晩	118	0	118	1	3	1	0	5
03:45~04:00	朝晩	118	0	118	1	3	1	0	5
04:00~04:15	朝晩	118	0	118	1	3	1	0	5
04:15~04:30	朝晩	118	0	118	1	3	1	0	5
04:30~04:45	朝晩	118	0	118	1	3	1	0	5
04:45~05:00	朝晩	118	0	118	1	3	1	0	5
05:00~05:15	朝晩	118	0	118	1	3	1	0	5
05:15~05:30	朝晩	118	0	118	1	3	1	0	5
05:30~05:45	朝晩	118	0	118	1	3	1	0	5
05:45~06:00	朝晩	118	0	118	1	3	1	0	5
06:00~06:15	朝晩	118	0	118	1	3	1	0	5
06:15~06:30	朝晩	118	0	118	1	3	1	0	5
06:30~06:45	朝晩	118	0	118	1	3	1	0	5
06:45~07:00	朝晩	118	0	118	1	3	1	0	5
07:00~07:15	朝晩	118	0	118	1	3	1	0	5
07:15~07:30	朝晩	118	0	118	1	3	1	0	5
07:30~07:45	朝晩	118	0	118	1	3	1	0	5
07:45~08:00	朝晩	118	0	118	1	3	1	0	5
08:00~08:15	朝晩	118	0	118	1	3	1	0	5
08:15~08:30	朝晩	118	0	118	1	3	1	0	5
08:30~08:45	朝晩	118	0	118	1	3	1	0	5
08:45~09:00	朝晩	118	0	118	1	3	1	0	5
09:00~09:15	朝晩	118	0	118	1	3	1	0	5
09:15~09:30	朝晩	118	0	118	1	3	1	0	5
09:30~09:45	朝晩	118	0	118	1	3	1	0	5
09:45~10:00	朝晩	118	0	118	1	3	1	0	5
10:00~10:15	朝晩	118	0	118	1	3	1	0	5
10:15~10:30	朝晩	118	0	118	1	3	1	0	5
10:30~10:45	朝晩	118	0	118	1	3	1	0	5
10:45~11:00	朝晩	118	0	118	1	3	1	0	5
11:00~11:15	朝晩	118	0	118	1	3	1	0	5
11:15~11:30	朝晩	118	0	118	1	3	1	0	5
11:30~11:45	朝晩	118	0	118	1	3	1	0	5
11:45~12:00	朝晩	118	0	118	1	3	1	0	5
12:00~12:15	朝晩	118	0	118	1	3	1	0	5
12:15~12:30	朝晩	118	0	118	1	3	1	0	5
12:30~12:45	朝晩	118	0	118	1	3	1	0	5
12:45~13:00	朝晩	118	0	118	1	3	1	0	5
13:00~13:15	朝晩	118	0	118	1	3	1	0	5
13:15~13:30	朝晩	118	0	118	1	3	1	0	5
13:30~13:45	朝晩	118	0	118	1	3	1	0	5

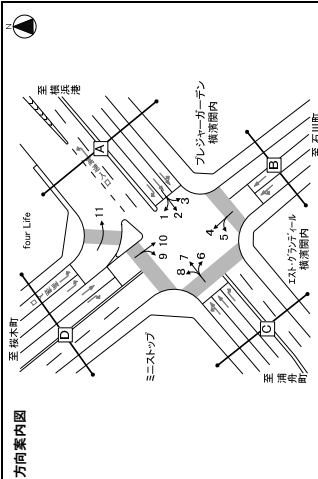
自動車交通量調査結果集計表

【断面別】


調査年月日
令和2年1月23日(木)

調査時間
7:00~翌7:00(24時間)

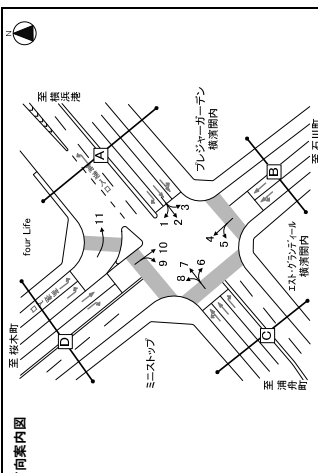
調査地点
No.5 扇町一丁目



方向	種別	D断面：新断面計 (6:0~11) * (1+4+6)				D断面：新断面計 (6:0~11) * (1+4+6)			
		小車	バス	大型	合計	小車	バス	大型	合計
往	乗用車	139	46	1	186	139	46	1	186
	二輪車	10	1	0	11	10	1	0	11
来	乗用車	139	46	1	186	139	46	1	186
	二輪車	10	1	0	11	10	1	0	11
時間別		7:00-7:15	7:15-7:30	7:30-7:45	7:45-8:00	8:00-8:15	8:15-8:30	8:30-8:45	8:45-9:00
乗用車		139	46	1	186	139	46	1	186
二輪車		10	1	0	11	10	1	0	11
合計		149	47	1	197	149	47	1	197



方向	種別	D断面：新断面計 (6:0~11) * (1+4+6)				D断面：新断面計 (6:0~11) * (1+4+6)			
		小車	バス	大型	合計	小車	バス	大型	合計
往	乗用車	139	46	1	186	139	46	1	186
	二輪車	10	1	0	11	10	1	0	11
来	乗用車	139	46	1	186	139	46	1	186
	二輪車	10	1	0	11	10	1	0	11
時間別		7:00-7:15	7:15-7:30	7:30-7:45	7:45-8:00	8:00-8:15	8:15-8:30	8:30-8:45	8:45-9:00
乗用車		139	46	1	186	139	46	1	186
二輪車		10	1	0	11	10	1	0	11
合計		149	47	1	197	149	47	1	197



方向	種別	D断面：新断面計 (6:0~11) * (1+4+6)				D断面：新断面計 (6:0~11) * (1+4+6)			
		小車	バス	大型	合計	小車	バス	大型	合計
往	乗用車	139	46	1	186	139	46	1	186
	二輪車	10	1	0	11	10	1	0	11
来	乗用車	139	46	1	186	139	46	1	186
	二輪車	10	1	0	11	10	1	0	11
時間別		7:00-7:15	7:15-7:30	7:30-7:45	7:45-8:00	8:00-8:15	8:15-8:30	8:30-8:45	8:45-9:00
乗用車		139	46	1	186	139	46	1	186
二輪車		10	1	0	11	10	1	0	11
合計		149	47	1	197	149	47	1	197

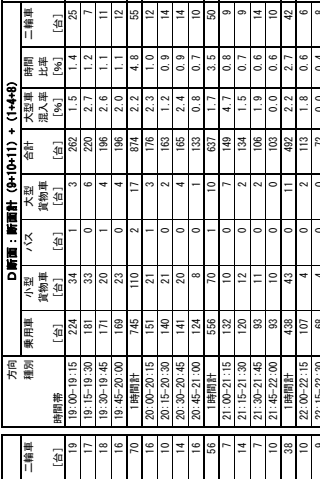
自動車交通量調査結果集計表

【交差点総流入計】

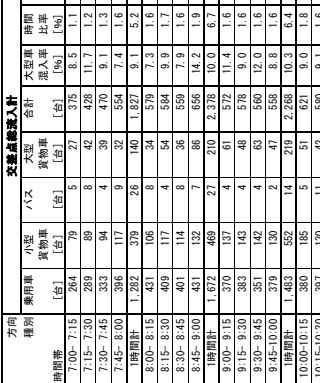
調査年月日
令和2年1月23日(木)

調査時間
7:00~翌7:00(24時間)

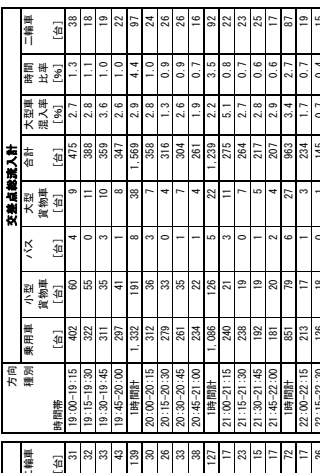
調査地点
No.5 扇町一丁目



方向	種別	D断面：新断面計 (6:0~11) * (1+4+6)				D断面：新断面計 (6:0~11) * (1+4+6)			
		小車	バス	大型	合計	小車	バス	大型	合計
往	乗用車	139	46	1	186	139	46	1	186
	二輪車	10	1	0	11	10	1	0	11
来	乗用車	139	46	1	186	139	46	1	186
	二輪車	10	1	0	11	10	1	0	11
時間別		7:00-7:15	7:15-7:30	7:30-7:45	7:45-8:00	8:00-8:15	8:15-8:30	8:30-8:45	8:45-9:00
乗用車		139	46	1	186	139	46	1	186
二輪車		10	1	0	11	10	1	0	11
合計		149	47	1	197	149	47	1	197



方向	種別	D断面：新断面計 (6:0~11) * (1+4+6)				D断面：新断面計 (6:0~11) * (1+4+6)			
		小車	バス	大型	合計	小車	バス	大型	合計
往	乗用車	139	46	1	186	139	46	1	186
	二輪車	10	1	0	11	10	1	0	11
来	乗用車	139	46	1	186	139	46	1	186
	二輪車	10	1	0	11	10	1	0	11
時間別		7:00-7:15	7:15-7:30	7:30-7:45	7:45-8:00	8:00-8:15	8:15-8:30	8:30-8:45	8:45-9:00
乗用車		139	46	1	186	139	46	1	186
二輪車		10	1	0	11	10	1	0	11
合計		149	47	1	197	149	47	1	197



方向	種別	D断面：新断面計 (6:0~11) * (1+4+6)				D断面：新断面計 (6:0~11) * (1+4+6)			
		小車	バス	大型	合計	小車	バス	大型	合計
往	乗用車	139	46	1	186	139	46	1	186
	二輪車	10	1	0	11	10	1	0	11
来	乗用車	139	46	1	186	139	46	1	186
	二輪車	10	1	0	11	10	1	0	11
時間別		7:00-7:15	7:15-7:30	7:30-7:45	7:45-8:00	8:00-8:15	8:15-8:30	8:30-8:45	8:45-9:00
乗用車		139	46	1	186	139	46	1	186
二輪車		10	1	0	11	10	1	0	11
合計		149	47	1	197	149	47	1	197

自動車交通量調査結果集計表

[方向別]

調査年月日

令和2年1月23日(木)

調査時間

7:00~翌7:00(24時間)

調査地点

No.6 横浜スタジアム前

自動車交通量調査結果集計表

[方向別]

調査年月日

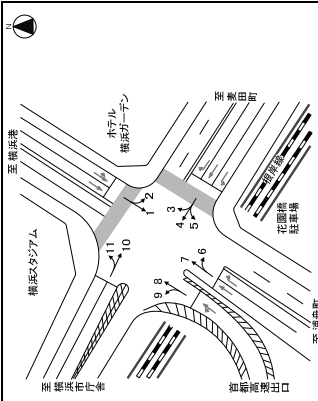
令和2年1月23日(木)

調査時間

7:00~翌7:00(24時間)

調査地点

No.6 横浜スタジアム前



方向	種別	方向別				方向別			
		小笠	大笠	合計	比率	小笠	大笠	合計	比率
7:00-7:15	乗来車	35	11	46	9.8	35	11	46	9.8
7:00-7:15	乗来車	35	11	46	9.8	35	11	46	9.8
7:15-7:30	乗来車	36	9	45	10.0	36	9	45	10.0
7:15-7:30	乗来車	36	9	45	10.0	36	9	45	10.0
7:30-7:45	乗来車	33	3	36	49	18.4	36	49	18.4
7:30-7:45	乗来車	33	3	36	49	18.4	36	49	18.4
7:45-8:00	乗来車	32	5	37	14	15.9	37	14	15.9
7:45-8:00	乗来車	32	5	37	14	15.9	37	14	15.9
8:00-8:15	乗来車	47	16	63	70	10.0	63	70	10.0
8:00-8:15	乗来車	47	16	63	70	10.0	63	70	10.0
8:15-8:30	乗来車	42	12	54	60	10.0	54	60	10.0
8:15-8:30	乗来車	42	12	54	60	10.0	54	60	10.0
8:30-8:45	乗来車	60	13	73	7.8	1.2	73	7.8	1.2
8:30-8:45	乗来車	60	13	73	7.8	1.2	73	7.8	1.2
8:45-9:00	乗来車	62	9	71	8.2	1.1	71	8.2	1.1
8:45-9:00	乗来車	62	9	71	8.2	1.1	71	8.2	1.1
9:00-9:15	乗来車	211	50	261	28.9	9.7	4.6	13	
9:00-9:15	乗来車	211	50	261	28.9	9.7	4.6	13	
9:15-9:30	乗来車	74	28	102	6.4	1.7	102	6.4	1.7
9:15-9:30	乗来車	74	28	102	6.4	1.7	102	6.4	1.7
9:30-9:45	乗来車	73	18	91	3.2	1.5	91	3.2	1.5
9:30-9:45	乗来車	73	18	91	3.2	1.5	91	3.2	1.5
9:45-10:00	乗来車	48	21	69	7.3	5.5	1.2	2	
9:45-10:00	乗来車	48	21	69	7.3	5.5	1.2	2	
10:00-10:15	乗来車	251	85	336	14	35.4	5.1	5.6	5
10:00-10:15	乗来車	251	85	336	14	35.4	5.1	5.6	5
10:15-10:30	乗来車	60	26	86	9.6	8.3	1.5	2	
10:15-10:30	乗来車	60	26	86	9.6	8.3	1.5	2	
10:30-10:45	乗来車	57	28	85	90	5.6	1.4	8	
10:30-10:45	乗来車	57	28	85	90	5.6	1.4	8	
10:45-11:00	乗来車	45	24	69	7.6	9.2	1.2	7	
10:45-11:00	乗来車	45	24	69	7.6	9.2	1.2	7	
11:00-11:15	乗来車	225	103	328	35.5	7.6	5.6	22	
11:00-11:15	乗来車	225	103	328	35.5	7.6	5.6	22	
11:15-11:30	乗来車	67	29	96	10.3	8.7	1.6	7	
11:15-11:30	乗来車	67	29	96	10.3	8.7	1.6	7	
11:30-11:45	乗来車	71	13	84	10.5	9.5	1.7	6	
11:30-11:45	乗来車	71	13	84	10.5	9.5	1.7	6	
11:45-12:00	乗来車	79	2	81	10.7	7.5	1.7	8	
11:45-12:00	乗来車	79	2	81	10.7	7.5	1.7	8	
12:00-12:15	乗来車	282	90	372	41.2	9.7	6.5	25	
12:00-12:15	乗来車	282	90	372	41.2	9.7	6.5	25	
12:15-12:30	乗来車	72	18	90	9.7	7.2	1.5	2	
12:15-12:30	乗来車	72	18	90	9.7	7.2	1.5	2	
12:30-12:45	乗来車	63	13	76	80	4.3	1.5	2	
12:30-12:45	乗来車	63	13	76	80	4.3	1.5	2	
12:45-13:00	乗来車	76	14	90	9.3	3.2	1.5	1	
12:45-13:00	乗来車	76	14	90	9.3	3.2	1.5	1	
13:00-13:15	乗来車	289	57	346	38.4	4.9	5.8	5	
13:00-13:15	乗来車	289	57	346	38.4	4.9	5.8	5	
13:15-13:30	乗来車	62	15	77	8.4	6.3	1.3	3	
13:15-13:30	乗来車	62	15	77	8.4	6.3	1.3	3	
13:30-13:45	乗来車	99	23	122	10.9	9.0	1.8	2	
13:30-13:45	乗来車	99	23	122	10.9	9.0	1.8	2	
13:45-14:00	乗来車	101	1	102	11.3	5.9	1.8	2	
13:45-14:00	乗来車	101	1	102	11.3	5.9	1.8	2	
14:00-14:15	乗来車	319	78	397	44.3	6.3	6.3	10	
14:00-14:15	乗来車	319	78	397	44.3	6.3	6.3	10	
14:15-14:30	乗来車	64	17	81	10.0	6.5	1.7	3	
14:15-14:30	乗来車	64	17	81	10.0	6.5	1.7	3	
14:30-14:45	乗来車	89	12	101	12.8	6.3	2.0	4	
14:30-14:45	乗来車	89	12	101	12.8	6.3	2.0	4	
14:45-15:00	乗来車	75	17	92	10.0	8.0	1.6	4	
14:45-15:00	乗来車	75	17	92	10.0	8.0	1.6	4	
15:00-15:15	乗来車	344	70	414	44.4	6.8	7.1	11	
15:00-15:15	乗来車	344	70	414	44.4	6.8	7.1	11	
15:15-15:30	乗来車	103	26	129	13.5	4.7	2.0	4	
15:15-15:30	乗来車	103	26	129	13.5	4.7	2.0	4	
15:30-15:45	乗来車	95	24	119	12.2	5.9	1.8	5	
15:30-15:45	乗来車	95	24	119	12.2	5.9	1.8	5	
15:45-16:00	乗来車	93	17	110	11.1	0.9	1.8	7	
15:45-16:00	乗来車	93	17	110	11.1	0.9	1.8	7	
16:00-16:15	乗来車	390	84	474	49.1	3.5	7.8	29	
16:00-16:15	乗来車	390	84	474	49.1	3.5	7.8	29	
16:15-16:30	乗来車	94	25	119	12.2	2.5	1.9	2	
16:15-16:30	乗来車	94	25	119	12.2	2.5	1.9	2	
16:30-16:45	乗来車	103	27	130	13.3	2.3	2.1	2	
16:30-16:45	乗来車	103	27	130	13.3	2.3	2.1	2	
16:45-17:00	乗来車	88	17	105	10.7	1.9	1.7	6	
16:45-17:00	乗来車	88	17	105	10.7	1.9	1.7	6	
17:00-17:15	乗来車	367	95	462	4	6	2.1	7.5	10
17:00-17:15	乗来車	367	95	462	4	6	2.1	7.5	10
17:15-17:30	乗来車	74	19	93	2	9.4	2.1	1.5	9
17:15-17:30	乗来車	74	19	93	2	9.4	2.1	1.5	9
17:30-17:45	乗来車	87	15	102	6	11.0	3.4	2.0	8
17:30-17:45	乗来車	87	15	102	6	11.0	3.4	2.0	8
17:45-18:00	乗来車	95	17	112	3	11.6	3.4	1.8	8
17:45-18:00	乗来車	95	17	112	3	11.6	3.4	1.8	8
18:00-18:15	乗来車	359	68	427	5	13	4.0	7.1	36
18:00-18:15	乗来車	359	68	427	5	13	4.0	7.1	36
18:15-18:30	乗来車	66	15	81	10.2	1.0	1.6	9	
18:15-18:30	乗来車	66	15	81	10.2	1.0	1.6	9	
18:30-18:45	乗来車	80	14	94	10.7	7.5	1.6	7	
18:30-18:45	乗来車	80	14	94	10.7	7.5	1.6	7	
18:45-19:00	乗来車	66	20	86	2	10.8	1.9	1.7	4
18:45-19:00	乗来車	66	20	86	2	10.8	1.9	1.7	4
19:00-19:15	乗来車	342	70	412	4.7	3.5	6.8	27	
19:00-19:15	乗来車	342	70	412	4.7	3.5	6.8	27	
19:15-19:30	乗来車	351	89	440	3.5	1.4	5.8	7.1	19.7
19:15-19:30	乗来車	351	89	440	3.5	1.4	5.8	7.1	19.7
19:30-19:45	乗来車	400	157	557	4.8	1.7	3.9	28.0	22
19:30-19:45	乗来車	400	157	557	4.8	1.7	3.9	28.0	22
19:45-20:00	乗来車	291	12	303	1.48	1.08	1.27	1.28	1.39
19:45-20:00	乗来車	291	12	303	1.48	1.08	1.27	1.28	1.39
20:00-20:15	乗来車	21	0	21	0	0	0	0	0
20:00-20:15	乗来車	21	0	21	0	0	0	0	0
20:15-20:30	乗来車	17	0	17	17.6	1.4	0	18	5.6
20:15-20:30	乗来車	17	0	17	17.6	1.4	0	18	5.6
20:30-20:45	乗来車	9	0	9	11	0.9	0	10	10.0
20:30-20:45	乗来車	9	0	9	11	0.9	0	10	10.0
20:45-21:00	乗来車	14	1	15	13	7.7	1.1	14	11.8
20:45-21:00	乗来車	14	1	15	13	7.7	1.1	14	11.8
21:00-21:15	乗来車	61	1	62	10.5	4.8	1	67	7.5
21:00-21:15	乗来車	61	1	62	10.5	4.8	1	67	7.5
21:15-21:30	乗来車	16	0	16	23	1.1	0	17	5.9
21:15-21:30	乗来車	16	0	16	23	1.1	0	17	5.9
21:30-21:45	乗来車	8	0	8	16				

自動車交通量調査結果集計表

【方向別】

調査年月日
令和2年1月23日(木)
調査時間
7:00~翌7:00(24時間)

調査地点
No.6 横浜スタジアム前



方向案内図

方向	種別	方向 5				方向 6			
		小笠	バス	合計	二輪車	小笠	バス	合計	二輪車
時間帯		台	台	台	台	台	台	台	台
7:00~7:15	18	7	0	3	23	10	7	17	10
7:15~7:30	27	2	0	3	30	3	3	36	17
7:30~7:45	32	5	0	3	40	7	1	48	23
7:45~8:00	40	9	1	0	50	2	0	52	27
時間帯計	117	23	1	7	148	5.4	4.7	158	83
8:00~8:15	31	8	0	0	39	0.0	1.2	47	24
8:15~8:30	30	6	1	2	39	7.7	1.2	47	24
8:30~8:45	30	8	5	4	43	11.6	1.4	52	27
8:45~9:00	34	7	1	6	48	14.6	1.5	58	30
時間帯計	125	29	2	13	167	8.9	5.4	193	101
9:00~9:15	35	10	0	6	51	11.8	1.6	61	31
9:15~9:30	31	14	0	2	47	14.3	1.5	57	29
9:30~9:45	41	5	1	7	54	14.8	1.7	66	34
9:45~10:00	25	13	0	3	41	7.3	1.3	51	26
時間帯計	132	42	1	18	193	9.8	6.1	233	120
10:00~10:15	24	9	1	3	37	10.8	1.2	43	22
10:15~10:30	39	15	0	4	58	6.9	1.8	70	36
10:30~10:45	38	16	1	0	55	1.8	1.7	66	33
10:45~11:00	35	24	0	4	63	6.3	2.0	71	36
時間帯計	136	64	2	11	213	6.1	6.7	244	127
11:00~11:15	28	11	0	2	41	4.9	1.3	49	25
11:15~11:30	39	7	0	8	54	14.8	1.7	66	34
11:30~11:45	25	7	0	5	37	13.5	1.2	45	23
11:45~12:00	42	15	1	1	59	3.4	1.9	70	36
時間帯計	134	40	1	16	191	8.9	6.1	222	114
12:00~12:15	30	14	0	4	48	8.3	1.5	57	29
12:15~12:30	37	6	1	4	48	2.3	1.4	55	28
12:30~12:45	34	8	1	4	46	4.5	1.4	54	28
12:45~13:00	34	5	1	0	39	0.0	1.2	47	24
時間帯計	135	33	1	9	175	4.0	5.5	198	104
13:00~13:15	48	15	0	6	69	16.2	2.0	81	42
13:15~13:30	36	10	0	4	50	14.0	1.4	60	31
13:30~13:45	35	10	0	4	49	14.0	1.4	59	30
13:45~14:00	34	14	0	0	48	13.0	1.4	56	29
時間帯計	154	48	0	20	200	15.0	6.0	230	120
14:00~14:15	38	18	0	7	63	11.1	2.0	75	39
14:15~14:30	37	19	1	3	60	6.7	1.9	70	36
14:30~14:45	32	8	1	3	42	4.8	1.3	49	25
14:45~15:00	40	10	2	2	54	7.4	1.7	63	32
時間帯計	147	55	4	13	219	7.8	6.9	259	132
15:00~15:15	41	17	2	6	66	12.1	2.1	79	40
15:15~15:30	26	10	0	3	37	2.7	1.2	43	22
15:30~15:45	37	19	3	6	60	6.7	1.9	70	36
15:45~16:00	29	14	0	5	48	6.4	1.5	57	29
時間帯計	133	60	3	15	211	8.5	6.7	253	127
16:00~16:15	33	7	1	2	43	7.0	1.4	50	26
16:15~16:30	44	10	0	1	55	18.8	1.7	67	34
16:30~16:45	52	7	3	2	64	7.8	2.0	76	39
16:45~17:00	50	6	2	5	63	3.4	1.8	70	36
時間帯計	179	30	4	7	220	5.0	7.0	263	134
17:00~17:15	44	15	0	2	61	3.3	1.9	70	36
17:15~17:30	53	23	0	3	79	3.8	2.5	89	45
17:30~17:45	62	12	0	0	74	0.0	2.3	82	42
17:45~18:00	43	10	0	2	55	3.6	1.7	64	33
時間帯計	202	60	0	7	269	2.6	8.5	319	162
18:00~18:15	56	8	0	0	64	0.0	2.0	72	37
18:15~18:30	50	13	0	0	63	0.0	2.0	71	36
18:30~18:45	40	7	0	0	47	0.0	1.5	54	28
18:45~19:00	39	11	0	0	50	0.0	1.6	57	29
時間帯計	185	39	0	0	224	0.0	7.1	231	118
昼間12時間計	1,776	522	19	115	2,433	5.5	7.1	2,907	1,490
夜間12時間計	2,388	603	20	140	3,156	5.1	10.0	3,819	1,950
昼夜24時間計	4,164	1,125	39	255	5,589	5.3	8.6	6,726	3,440
昼夜率	1.34	1.16	1.05	1.22	1.30	-	-	1.47	1.67



方向案内図

方向	種別	方向 5				方向 6			
		小笠	バス	合計	二輪車	小笠	バス	合計	二輪車
時間帯		台	台	台	台	台	台	台	台
7:00~7:15	18	7	0	3	23	10	7	17	10
7:15~7:30	27	2	0	3	30	3	3	36	17
7:30~7:45	32	5	0	3	40	7	1	48	23
7:45~8:00	40	9	1	0	50	2	0	52	27
時間帯計	117	23	1	7	148	5.4	4.7	158	83
8:00~8:15	31	8	0	0	39	0.0	1.2	47	24
8:15~8:30	30	6	1	2	39	7.7	1.2	47	24
8:30~8:45	30	8	5	4	43	11.6	1.4	52	27
8:45~9:00	34	7	1	6	48	14.6	1.5	58	30
時間帯計	125	29	2	13	167	8.9	5.4	193	101
9:00~9:15	35	10	0	6	51	11.8	1.6	61	31
9:15~9:30	31	14	0	2	47	14.3	1.5	57	29
9:30~9:45	41	5	1	7	54	14.8	1.7	66	34
9:45~10:00	25	13	0	3	41	7.3	1.3	51	26
時間帯計	132	42	1	18	193	9.8	6.1	233	120
10:00~10:15	24	9	1	3	37	10.8	1.2	43	22
10:15~10:30	39	15	0	4	58	6.9	1.8	70	36
10:30~10:45	38	16	1	0	55	1.8	1.7	66	33
10:45~11:00	35	24	0	4	63	6.3	2.0	71	36
時間帯計	136	64	2	11	213	6.1	6.7	244	127
11:00~11:15	28	11	0	2	41	4.9	1.3	49	25
11:15~11:30	39	7	0	8	54	14.8	1.7	66	34
11:30~11:45	25	7	0	5	37	13.5	1.2	45	23
11:45~12:00	42	15	1	1	59	3.4	1.9	70	36
時間帯計	134	40	1	16	191	8.9	6.1	222	114
12:00~12:15	30	14	0	4	48	8.3	1.5	57	29
12:15~12:30	37	6	1	4	48	2.3	1.4	55	28
12:30~12:45	34	8	1	4	46	4.5	1.4	54	28
12:45~13:00	34	5	1	0	39	0.0	1.2	47	24
時間帯計	135	33	1	9	175	4.0	5.5	198	104
13:00~13:15	48	15	0	6	69	16.2	2.0	81	42
13:15~13:30	36	10	0	4	50	14.0	1.4	60	31
13:30~13:45	35	10	0	4	49	14.0	1.4	59	30
13:45~14:00	34	14	0	0	48	13.0	1.4	56	29
時間帯計	154	48	0	20	200	15.0	6.0	230	120
14:00~14:15	38	18	0	7	63	11.1	2.0	75	39
14:15~14:30	37	19	1	3	60	6.7	1.9	70	36
14:30~14:45	32	8	1	3	42	4.8	1.3	49	25
14:45~15:00	40	10	2	2	54	7.4	1.7	63	32
時間帯計	147	55	4	13	219	7.8	6.9	259	132
15:00~15:15	41	17	2	6	66	12.1	2.1	79	40
15:15~15:30	26	10	0	3	37	2.7	1.2	43	22
15:30~15:45	37	19	3	6	60	6.7	1.9	70	36
15:45~16:00	29	14	0	5	48	6.4	1.5	57	29
時間帯計	133	60	3	15	211	8.5	6.7	253	127
16:00~16:15	33	7	1	2	43	7.0	1.4	50	26
16:15~16:30	44	10	0	1	55	18.8	1.7	67	34
16:30~16:45	52	7	3	2	64	7.8	2.0	76	39
16:45~17:00	50	6	2	5	63	3.4	1.8	70	36
時間帯計	179	30	4	7	220	5.0	7.0	263	134
17:00~17:15	44	15	0	2	61	3.3	1.9	70	36
17:15~17:30	53	23	0	3	79	3.8	2.5	89	45
17:30~17:45	62	12	0	0	74	0.0	2.3	82	42
17:45~18:00	43	10	0	2	55	3.6	1.7	64	33
時間帯計	202	60	0	7	269	2.6	8.5	319	162
18:00~18:15	56	8	0	0	64	0.0	2.0	72	37
18:15~18:30	50	13	0	0	63	0.0	2.0	71	36
18:30~18:45									

自動車交通量調査結果集計表

【方向別】

調査年月日
令和2年1月23日(木)

調査時間
7:00~翌7:00(24時間)

調査地点
No.6 横浜スタジアム前



方向	方向7				方向7			
	小笠原車 [台]	バス [台]	大型 貨物車 [台]	合計 [台]	大笠原車 [台]	バス [台]	大型 貨物車 [台]	合計 [台]
時間帯	31	8	0	39	6	6	0	12
15:00-19:15	2	5	0	7	1	1	0	2
19:15-19:30	24	23	2	49	1	1	0	2
7:15-7:30	34	15	2	51	4	5	1	10
7:30-7:45	34	15	2	51	4	5	1	10
7:45-8:00	69	23	1	93	3	3	0	6
時間帯計	158	69	5	232	14	14	1	29
8:00-8:15	65	2	5	72	9	7	1	17
8:15-8:30	76	19	2	97	10	12	0	22
8:30-8:45	87	19	3	109	11	10	0	21
8:45-9:00	76	17	10	103	10	10	6	26
時間帯計	289	78	30	397	39	37	6	82
9:00-9:15	50	17	1	68	13	10	1	24
9:15-9:30	60	17	1	78	15	11	5	31
9:30-9:45	43	21	2	66	12	13	1	26
9:45-10:00	54	12	1	67	10	7	4	21
時間帯計	207	67	5	280	51	45	17	113
10:00-10:15	52	28	1	81	10	12	2	24
10:15-10:30	58	28	7	93	10	14	6	30
10:30-10:45	44	15	1	60	4	4	3	11
10:45-11:00	47	20	1	68	2	2	1	5
時間帯計	201	91	10	302	52	52	12	116
11:00-11:15	38	29	0	67	10	11	1	22
11:15-11:30	56	29	1	86	12	2	0	14
11:30-11:45	48	25	1	74	14	1	8	23
11:45-12:00	49	15	1	65	3	1	3	7
時間帯計	191	98	3	292	40	17	11	68
12:00-12:15	43	15	0	58	4	4	0	8
12:15-12:30	59	13	2	74	7	7	1	15
12:30-12:45	47	13	1	61	11	1	4	16
12:45-13:00	37	17	0	54	6	10	1	17
時間帯計	188	58	3	249	38	38	6	82
13:00-13:15	59	23	1	83	3	20	6	29
13:15-13:30	46	0	7	53	2	6	5	13
13:30-13:45	46	0	7	53	4	9	1	14
13:45-14:00	44	9	3	56	3	4	1	8
時間帯計	188	39	18	245	12	39	13	64
14:00-14:15	45	15	0	60	3	6	3	12
14:15-14:30	47	11	2	60	6	6	1	13
14:30-14:45	55	10	0	65	15	1	6	22
14:45-15:00	58	13	0	71	14	1	8	23
時間帯計	205	49	3	257	34	18	15	67
15:00-15:15	52	13	0	65	7	8	1	16
15:15-15:30	42	10	2	54	11	5	1	17
15:30-15:45	59	19	0	78	4	4	3	11
15:45-16:00	45	16	1	62	6	2	1	9
時間帯計	198	58	3	259	34	27	6	67
16:00-16:15	42	14	4	60	3	11	1	15
16:15-16:30	47	11	0	58	7	1	2	10
16:30-16:45	53	18	0	71	0	7	0	7
16:45-17:00	27	6	0	33	0	0	0	0
時間帯計	169	49	5	223	3	9	2	14
17:00-17:15	37	3	1	41	0	4	2	4
17:15-17:30	36	9	1	46	2	1	0	3
17:30-17:45	36	0	0	36	0	0	0	0
17:45-18:00	38	16	0	54	0	1	3	4
時間帯計	147	38	2	187	1	4	5	10
18:00-18:15	53	18	2	73	4	1	1	6
18:15-18:30	46	9	0	55	1	1	4	6
18:30-18:45	36	5	1	42	4	1	3	8
18:45-19:00	35	8	1	44	2	1	4	7
時間帯計	170	40	4	214	12	7	12	31
昼間12時間計	2,306	760	54	3,120	145	145	61	351
夜間12時間計	1,377	377	13	1,767	86	62	19	167
24時間計	2,922	897	67	3,886	231	207	80	518
調査車	1,271	118	1,241	1,260	1,260	1,260	1,260	1,260
比率	—	—	—	—	—	—	—	—


自動車交通量調査結果集計表

【方向別】

調査年月日
令和2年1月23日(木)

調査時間
7:00~翌7:00(24時間)

調査地点
No.6 横浜スタジアム前



方向	方向8				方向8			
	小笠原車 [台]	バス [台]	大型 貨物車 [台]	合計 [台]	大笠原車 [台]	バス [台]	大型 貨物車 [台]	合計 [台]
時間帯	24	5	0	29	1	30	2	33
7:00-7:15	2	1	0	3	0	0	0	0
7:15-7:30	27	14	0	41	2	2	0	4
7:30-7:45	32	13	1	46	2	2	2	6
7:45-8:00	36	9	0	45	0	0	0	0
時間帯計	119	41	1	161	4	4	2	10
8:00-8:15	35	11	2	48	2	2	2	6
8:15-8:30	26	13	0	39	0	0	0	0
8:30-8:45	38	22	0	60	0	0	0	0
8:45-9:00	37	10	0	47	0	0	0	0
時間帯計	136	56	2	194	2	2	2	6
9:00-9:15	41	11	0	52	1	1	0	2
9:15-9:30	35	9	4	48	10	2	2	14
9:30-9:45	32	5	3	40	11	2	2	15
9:45-10:00	21	4	0	25	8	1	1	10
時間帯計	129	29	4	162	31	15	5	51
10:00-10:15	21	11	1	33	5	1	1	7
10:15-10:30	26	5	1	32	11	1	1	13
10:30-10:45	30	8	0	38	4	2	2	8
10:45-11:00	19	7	0	26	8	4	4	16
時間帯計	96	31	2	129	38	19	8	65
11:00-11:15	27	10	0	37	2	3	3	8
11:15-11:30	26	7	0	33	2	2	2	6
11:30-11:45	28	10	1	39	5	1	1	7
11:45-12:00	17	4	0	21	0	0	0	0
時間帯計	98	31	1	130	9	5	5	19
12:00-12:15	24	3	3	30	3	3	3	9
12:15-12:30	24	3	0	27	2	2	2	6
12:30-12:45	31	7	0	38	3	3	3	9
12:45-13:00	24	4	0	28	2	2	2	6
時間帯計	106	22	3	131	12	12	12	36
13:00-13:15	38	11	0	49	0	0	0	0
13:15-13:30	32	17	0	49	0	0	0	0
13:30-13:45	30	19	3	52	0	0	0	0
13:45-14:00	26	9	0	35	0	0	0	0
時間帯計	126	56	3	185	0	0	0	0
14:00-14:15	25	7	0	32	0	0	0	0
14:15-14:30	21	11	0	32	0	0	0	0
14:30-14:45	20	13	0	33	0	0	0	0
14:45-15:00	34	12	0	46	1	1	1	3
時間帯計	100	43	0	143	1	1	1	3
15:00-15:15	23	11	0	34	1	1	1	3
15:15-15:30	21	6	0	27	3	3	3	9
15:30-15:45	19	6	0	25	3	3	3	9
15:45-16:00	21	5	0	26	3	3	3	9
時間帯計	84	28	0	112	7	7	7	21
16:00-16:15	26	5	0	31	3	3	3	9
16:15-16:30	28	9	0	37	0	0	0	0
16:30-16:45	18	9	0	27	0	0	0	0
16:45-17:00	22	10	0	32	0	0	0	0
時間帯計	94	33	0	127	3	3	3	9
17:00-17:15	26	3	1	30	0	0	0	0
17:15-17:30	26	11	0	37	0	0	0	0
17:30-17:45	31	4	0	35	0	0	0	0
17:45-18:00	22	2	0	24	0	0	0	0
時間帯計	105	20	1	126	0	0	0	0
18:00-18:15	26	3	0	29	0	0	0	0
18:15-18:30	16	1	0	17	0	0	0	0
18:30-18:45	14	3	0	17	0	0	0	0
18:45-19:00	11	4	0	15	0	0	0	0
時間帯計	67	11	0	78	0	0	0	0
昼間12時間計	1,252	375	15	1,642	38	38	38	114
夜間12時間計	1,144	114	1,144	1,144	1,144	1,144	1,144	1,144
調査車	1,424	428	16	1,927	3	3	3	9
比率	—	—	—	—	—	—	—	—

自動車交通量調査結果集計表

【方向別】

調査年月日
令和2年1月23日(木)
調査時間
7:00~翌7:00(24時間)

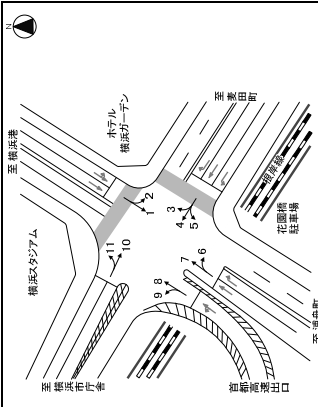
調査地点
No.6 横浜スタジアム前

自動車交通量調査結果集計表

【断面別】

調査年月日
令和2年1月23日(木)
調査時間
7:00~翌7:00(24時間)

調査地点
No.6 横浜スタジアム前



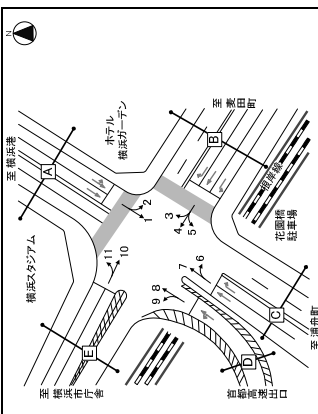
方向	方向 11				方向 11			
	乗用車 [台]	バス [台]	大型 貨物車 [台]	合計 [台]	乗用車 [台]	バス [台]	大型 貨物車 [台]	合計 [台]
時間帯	7:00-7:15	2	0	0	2	0	0	2
	7:15-7:30	1	1	0	2	0	0	2
	7:30-7:45	1	1	0	2	0	0	2
	7:45-8:00	2	2	0	4	0	0	4
	8:00-8:15	3	3	2	8	0	0	8
	8:15-8:30	3	3	1	7	0	0	7
	8:30-8:45	2	5	0	7	0	0	7
	8:45-9:00	0	0	0	0	0	0	0
	9:00-9:15	6	12	2	20	1	0	21
	9:15-9:30	0	3	1	4	0	0	4
	9:30-9:45	0	3	1	4	0	0	4
	9:45-10:00	0	1	2	3	0	0	3
	10:00-10:15	2	7	2	11	0	0	11
	10:15-10:30	0	1	0	1	0	0	1
	10:30-10:45	1	0	1	2	0	0	2
	10:45-11:00	2	2	0	4	0	0	4
	11:00-11:15	5	4	1	10	0	0	10
	11:15-11:30	3	0	1	4	0	0	4
	11:30-11:45	2	0	1	3	0	0	3
	11:45-12:00	0	1	0	1	0	0	1
	12:00-12:15	5	1	2	8	0	0	8
	12:15-12:30	0	1	1	2	0	0	2
	12:30-12:45	0	0	0	0	0	0	0
	12:45-13:00	2	0	0	2	0	0	2
	13:00-13:15	2	0	1	3	0	0	3
	13:15-13:30	2	0	0	2	0	0	2
	13:30-13:45	6	2	0	8	0	0	8
	13:45-14:00	0	0	1	1	0	0	1
	14:00-14:15	7	2	2	11	0	0	11
	14:15-14:30	0	1	1	2	0	0	2
	14:30-14:45	2	1	1	4	0	0	4
	14:45-15:00	1	0	1	2	0	0	2
	15:00-15:15	4	1	1	6	0	0	6
	15:15-15:30	0	1	2	3	0	0	3
	15:30-15:45	0	0	1	1	0	0	1
	15:45-16:00	2	1	1	4	0	0	4
	16:00-16:15	3	2	4	9	0	0	9
	16:15-16:30	3	1	0	4	0	0	4
	16:30-16:45	3	1	0	4	0	0	4
	16:45-17:00	0	0	3	3	0	0	3
	17:00-17:15	10	2	1	14	0	0	14
	17:15-17:30	0	0	1	1	0	0	1
	17:30-17:45	0	0	1	1	0	0	1
	17:45-18:00	2	0	1	3	0	0	3
	18:00-18:15	3	0	2	5	0	0	5
	18:15-18:30	3	0	0	3	0	0	3
	18:30-18:45	0	1	0	1	0	0	1
	18:45-19:00	1	1	0	2	0	0	2
	19:00-19:15	8	1	2	11	0	0	11
	19:15-19:30	61	41	22	144	30	1	185
24時間計		118	46	26	190	26	0	216
昼夜率		1.18	1.12	1.18	1.00	1.18	-	1.00

自動車交通量調査結果集計表

【断面別】

調査年月日
令和2年1月23日(木)
調査時間
7:00~翌7:00(24時間)

調査地点
No.6 横浜スタジアム前



方向	方向 11				方向 12			
	乗用車 [台]	バス [台]	大型 貨物車 [台]	合計 [台]	乗用車 [台]	バス [台]	大型 貨物車 [台]	合計 [台]
時間帯	7:00-7:15	42	13	3	58	1	0	59
	7:15-7:30	45	10	3	58	1	0	59
	7:30-7:45	38	7	4	49	1	0	50
	7:45-8:00	38	7	5	50	1	0	51
	8:00-8:15	59	19	3	81	5	0	86
	8:15-8:30	53	15	3	71	11	0	82
	8:30-8:45	70	11	2	83	8	0	91
	8:45-9:00	70	15	2	87	5	0	92
	9:00-9:15	252	60	10	322	34	6	356
	9:15-9:30	81	31	3	115	7	1	123
	9:30-9:45	84	25	2	111	5	1	117
	9:45-10:00	59	25	1	85	4	0	89
	10:00-10:15	290	99	8	397	19	5	416
	10:15-10:30	89	33	2	124	8	1	133
	10:30-10:45	73	35	2	110	6	1	117
	10:45-11:00	53	29	1	83	9	1	93
	11:00-11:15	273	126	9	408	8	5	416
	11:15-11:30	77	30	3	110	9	2	121
	11:30-11:45	85	16	4	105	12	1	117
	11:45-12:00	95	25	3	123	9	1	133
	12:00-12:15	324	103	13	440	38	48	486
	12:15-12:30	94	13	2	109	7	1	116
	12:30-12:45	81	13	2	96	4	1	101
	12:45-13:00	83	18	2	103	2	1	106
	13:00-13:15	353	64	17	434	5	5	444
	13:15-13:30	106	20	3	129	15	4	148
	13:30-13:45	108	28	1	137	19	2	158
	13:45-14:00	86	22	2	110	7	1	118
	14:00-14:15	366	22	10	408	6	10	424
	14:15-14:30	37	23	1	61	6	1	68
	14:30-14:45	103	14	3	120	6	1	127
	14:45-15:00	92	22	1	115	7	1	123
	15:00-15:15	119	31	3	153	6	2	161
	15:15-15:30	106	20	2	128	6	1	135
	15:30-15:45	113	28	3	144	3	2	150
	15:45-16:00	102	28	0	130	8	1	139
	16:00-16:15	440	107	8	555	4	36	569
	16:15-16:30	161	30	3	194	4	1	199
	16:30-16:45	106	18	4	128	4	6	138
	16:45-17:00	92	27	2	121	2	1	124
	17:00-17:15	419	101	8	528	3	7	538
	17:15-17:30	84	20	1	105	2	1	108
	17:30-17:45	100	15	3	118	4	1	123
	17:45-18:00	120	21	2	143	4	2	149
	18:00-18:15	103	16	1	120	4	1	125
	18:15-18:30	90	18	4	112	9	2	121
	18:30-18:45	102	21	3	126	3	1	130
	18:45-19:00	111	20	1	132	2	1	135
	19:00-19:15	406	75	9	590	12	5	607
	19:15-19:30	412	124	1	537	6	6	549
24時間計		4,124	1,025	116	5,265	66	73	5,344
昼夜率		1.41	1.17	1.28	1.38	-	-	1.28

自動車交通量調査結果集計表
【断面別】

調査年月日
令和2年1月23日(木)

調査時間
7:00~翌7:00(24時間)

調査地点
No.6 横浜スタジアム前



方向	百町間：流入計 (3:44)				百町間：流出計 (3:44)			
	小車 乗用車 [台]	バス 乗用車 [台]	大型 貨物車 [台]	合計 流入率 比率 [%]	小車 乗用車 [台]	バス 乗用車 [台]	大型 貨物車 [台]	合計 流出率 比率 [%]
時間帯	34	10	5	53	170	19	15	204
7:00-7:15	5	5	2	12	15	10	8	33
7:15-7:30	6	5	2	13	16	11	9	36
7:30-7:45	4	8	5	17	12	12	10	34
7:45-8:00	10	11	10	31	12	12	10	34
8:00-8:15	15	10	12	37	15	12	10	37
8:15-8:30	15	10	12	37	15	12	10	37
8:30-8:45	15	10	12	37	15	12	10	37
8:45-9:00	20	8	7	35	15	12	10	37
9:00-9:15	26	19	32	77	15	12	10	37
9:15-9:30	67	23	5	95	15	12	10	37
9:30-9:45	74	18	6	98	15	12	10	37
9:45-10:00	20	26	6	52	15	12	10	37
10:00-10:15	60	23	27	110	15	12	10	37
10:15-10:30	80	25	3	108	15	12	10	37
10:30-10:45	72	25	6	103	15	12	10	37
10:45-11:00	78	36	5	119	15	12	10	37
11:00-11:15	284	101	20	405	15	12	10	37
11:15-11:30	64	17	4	85	15	12	10	37
11:30-11:45	63	12	6	81	15	12	10	37
11:45-12:00	63	25	5	93	15	12	10	37
12:00-12:15	71	17	26	114	15	12	10	37
12:15-12:30	64	26	5	95	15	12	10	37
12:30-12:45	80	22	5	107	15	12	10	37
12:45-13:00	68	13	4	85	15	12	10	37
13:00-13:15	68	19	20	107	15	12	10	37
13:15-13:30	72	24	3	99	15	12	10	37
13:30-13:45	74	3	0	77	15	12	10	37
13:45-14:00	76	24	4	104	15	12	10	37
14:00-14:15	209	67	17	293	15	12	10	37
14:15-14:30	81	30	6	117	15	12	10	37
14:30-14:45	66	32	6	104	15	12	10	37
14:45-15:00	66	28	9	103	15	12	10	37
15:00-15:15	65	26	8	99	15	12	10	37
15:15-15:30	53	21	4	78	15	12	10	37
15:30-15:45	69	27	6	102	15	12	10	37
15:45-16:00	88	29	6	123	15	12	10	37
16:00-16:15	295	103	23	421	15	12	10	37
16:15-16:30	66	14	5	85	15	12	10	37
16:30-16:45	89	27	5	121	15	12	10	37
16:45-17:00	100	16	8	124	15	12	10	37
17:00-17:15	83	10	6	99	15	12	10	37
17:15-17:30	338	67	24	429	15	12	10	37
17:30-17:45	102	26	5	133	15	12	10	37
17:45-18:00	114	19	4	137	15	12	10	37
18:00-18:15	366	80	22	468	15	12	10	37
18:15-18:30	111	16	7	134	15	12	10	37
18:30-18:45	91	7	0	98	15	12	10	37
18:45-19:00	73	15	6	94	15	12	10	37
19:00-19:15	56	6	2	64	15	12	10	37
19:15-19:30	62	26	0	88	15	12	10	37
19:30-19:45	294	95	28	417	15	12	10	37
19:45-20:00	338	66	28	432	15	12	10	37
20:00-20:15	65	15	4	84	15	12	10	37
20:15-20:30	61	15	3	79	15	12	10	37
20:30-20:45	66	21	8	95	15	12	10	37
20:45-21:00	70	20	8	98	15	12	10	37
21:00-21:15	69	23	5	97	15	12	10	37
21:15-21:30	67	18	6	91	15	12	10	37
21:30-21:45	74	18	6	98	15	12	10	37
21:45-22:00	60	26	6	92	15	12	10	37
22:00-22:15	270	90	23	383	15	12	10	37
22:15-22:30	80	25	3	108	15	12	10	37
22:30-22:45	72	25	6	103	15	12	10	37
22:45-23:00	78	36	5	119	15	12	10	37
23:00-23:15	284	101	20	405	15	12	10	37
23:15-23:30	64	17	4	85	15	12	10	37
23:30-23:45	63	12	6	81	15	12	10	37
23:45-0:00	63	25	5	93	15	12	10	37
0:00-0:15	71	17	26	114	15	12	10	37
0:15-0:30	64	26	5	95	15	12	10	37
0:30-0:45	80	22	5	107	15	12	10	37
0:45-1:00	68	13	4	85	15	12	10	37
1:00-1:15	68	19	20	107	15	12	10	37
1:15-1:30	72	24	3	99	15	12	10	37
1:30-1:45	74	3	0	77	15	12	10	37
1:45-2:00	76	24	4	104	15	12	10	37
2:00-2:15	209	67	17	293	15	12	10	37
2:15-2:30	81	30	6	117	15	12	10	37
2:30-2:45	66	32	6	104	15	12	10	37
2:45-3:00	66	28	9	103	15	12	10	37
3:00-3:15	65	26	8	99	15	12	10	37
3:15-3:30	53	21	4	78	15	12	10	37
3:30-3:45	69	27	6	102	15	12	10	37
3:45-4:00	88	29	6	123	15	12	10	37
4:00-4:15	295	103	23	421	15	12	10	37
4:15-4:30	66	14	5	85	15	12	10	37
4:30-4:45	89	27	5	121	15	12	10	37
4:45-5:00	100	16	8	124	15	12	10	37
5:00-5:15	83	10	6	99	15	12	10	37
5:15-5:30	338	67	24	429	15	12	10	37
5:30-5:45	102	26	5	133	15	12	10	37
5:45-6:00	114	19	4	137	15	12	10	37
6:00-6:15	366	80	22	468	15	12	10	37
6:15-6:30	111	16	7	134	15	12	10	37
6:30-6:45	91	7	0	98	15	12	10	37
6:45-7:00	73	15	6	94	15	12	10	37
7:00-7:15	56	6	2	64	15	12	10	37
7:15-7:30	62	26	0	88	15	12	10	37
7:30-7:45	294	95	28	417	15	12	10	37
7:45-8:00	338	66	28	432	15	12	10	37
8:00-8:15	65	15	4	84	15	12	10	37
8:15-8:30	61	15	3	79	15	12	10	37
8:30-8:45	66	21	8	95	15	12	10	37
8:45-9:00	70	20	8	98	15	12	10	37
9:00-9:15	69	23	5	97	15	12	10	37
9:15-9:30	67	18	6	91	15	12	10	37
9:30-9:45	74	18	6	98	15	12	10	37
9:45-10:00	60	26	6	92	15	12	10	37
10:00-10:15	270	90	23	383	15	12	10	37
10:15-10:30	80	25	3	108	15	12	10	37
10:30-10:45	72	25	6	103	15	12	10	37
10:45-11:00	78	36	5	119	15	12	10	37
11:00-11:15	284	101	20	405	15	12	10	37
11:15-11:30	64	17	4	85	15	12	10	37
11:30-11:45	63	12	6	81	15	12	10	37
11:45-12:00	63	25	5	93	15	12	10	37
12:00-12:15	71	17	26	114	15	12	10	37
12:15-12:30	64	26	5	95	15	12	10	37
12:30-12:45	80	22	5	107	15	12	10	37
12:45-13:00	68	13	4	85	15	12	10	37
13:00-13:15	68	19	20	107	15	12	10	37
13:15-13:30	72	24	3	99	15	12	10	37
13:30-13:45	74	3	0	77	15	12	10	37
13:45-14:00	76	24	4	104	15	12	10	37
14:00-14:15	209	67	17	293	15	12	10	37
14:15-14:30	81	30	6	117	15	12	10	37
14:30-14:45	66	32	6	104	15	12	10	37
14:45-15:00	66	28	9	103	15	12	10	37
15:00-15:15	65	26	8	99	15	12	10	37
15:15-15:30	53	21	4	78	15	12	10	37
15:30-15:45	69	27	6	102	15	12	10	37
15:45-16:00	88	29	6	123	15	12	10	37
16:00-16:15	295	103	23	421	15	12	10	37
16:15-16:30	66	14	5	85	15	12	10	37
16:30-16:45	89	27	5	121	15	12	10	37
16:45-17:00	100	16	8	124	15	12	10	37
17:00-17:15	83	10	6	99	15	12	10	37
17:15-17:30	338	67	24	429	15	12	10	37
17:30-17:45	102	26	5	133	15	12	10	37
17:45-18:00	114	19	4	137	15	12	10	37
18:00-18:15	366	80	22	468	15	12	10	37
18:15-18:30	111	16	7	134	15	12	10	37
18:30-18:45	91	7	0	98	15	12	10	37
18:45-19:00	73	15	6	94	15	12	10	37
19:00-19:15	56	6	2	64	15	12	10	37
19:15-19:30	62	26	0	88	15	12	10	37
19:30-19:45	294	95	28	417	15	12	10	37
19:45-20:00	338	66	28	432	15	12	10	37
20:00-20:15	65	15	4	84	15	12	10	37
20:15-20:30	61	15	3	79	15	12	10	37
20:30-20:45	66	21	8	95	15	12	10	37
20:45-21:00	70	20	8	98	15	12	10	37
21:00-21:15	69	23	5	97	15	12	10	37
21:15-21:30	67	18	6	91	15	12	10	37
21:30-21:45	74	18	6	98	15	12	10	37
21:45-22:00	60	26	6	92	15	12		

自動車交通量調査結果集計表

【断面別】

調査年月日

令和2年1月23日(木)

調査時間

7:00~翌7:00(24時間)

調査地点

No.6 横浜スタジアム前

自動車交通量調査結果集計表

【断面別】

調査年月日

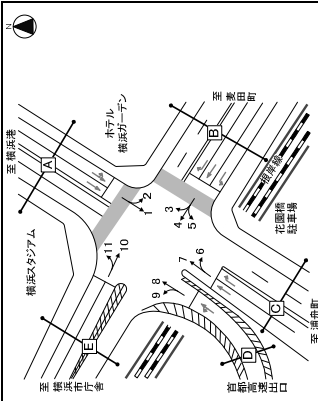
令和2年1月23日(木)

調査時間

7:00~翌7:00(24時間)

調査地点

No.6 横浜スタジアム前



自動車交通量調査結果集計表

【断面別】

調査年月日

令和2年1月23日(木)

調査時間

7:00~翌7:00(24時間)

調査地点

No.6 横浜スタジアム前

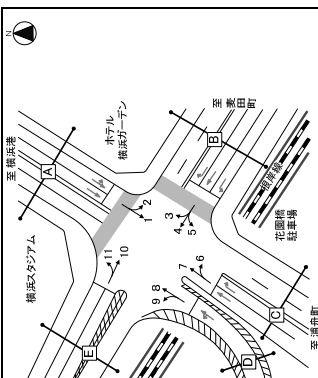


Table with 10 columns: Direction, Vehicle Type, Small Vehicle Count, Medium Vehicle Count, Large Vehicle Count, Total Count, Average Rate, and Ratio. It lists data for various vehicle types and directions across the 24-hour period.

Table with 10 columns: Direction, Vehicle Type, Small Vehicle Count, Medium Vehicle Count, Large Vehicle Count, Total Count, Average Rate, and Ratio. It lists data for various vehicle types and directions across the 24-hour period.

Table with 10 columns: Direction, Vehicle Type, Small Vehicle Count, Medium Vehicle Count, Large Vehicle Count, Total Count, Average Rate, and Ratio. It lists data for various vehicle types and directions across the 24-hour period.

自動車交通量調査結果集計表

[方向別]

調査年月日

令和2年1月23日(木)

調査時間

7:00~翌7:00(24時間)

調査地点

No.7 ハマスタ入口

自動車交通量調査結果集計表

[方向別]

調査年月日

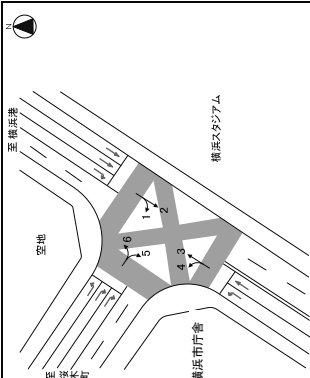
令和2年1月23日(木)

調査時間

7:00~翌7:00(24時間)

調査地点

No.7 ハマスタ入口



方向	種別	方向1				方向2			
		乗用車	バス	大型貨物車	合計	乗用車	バス	大型貨物車	合計
7:00-7:15	乗用車	2	0	0	2	1	0	0	1
7:00-7:15	バス	0	0	0	0	0	0	0	0
7:00-7:15	大型貨物車	0	0	0	0	0	0	0	0
7:00-7:15	合計	2	0	0	2	1	0	0	1
7:15-7:30	乗用車	2	0	0	2	3	0	0	3
7:15-7:30	バス	0	0	0	0	0	0	0	0
7:15-7:30	大型貨物車	0	0	0	0	0	0	0	0
7:15-7:30	合計	2	0	0	2	3	0	0	3
7:30-7:45	乗用車	2	0	0	2	11	0	0	11
7:30-7:45	バス	0	0	0	0	0	0	0	0
7:30-7:45	大型貨物車	0	0	0	0	0	0	0	0
7:30-7:45	合計	2	0	0	2	11	0	0	11
7:45-8:00	乗用車	2	0	0	2	4	0	0	4
7:45-8:00	バス	0	0	0	0	0	0	0	0
7:45-8:00	大型貨物車	0	0	0	0	0	0	0	0
7:45-8:00	合計	2	0	0	2	4	0	0	4
8:00-8:15	乗用車	3	3	1	7	13	3	1	17
8:00-8:15	バス	0	0	0	0	0	0	0	0
8:00-8:15	大型貨物車	0	0	0	0	0	0	0	0
8:00-8:15	合計	3	3	1	7	13	3	1	17
8:15-8:30	乗用車	7	1	2	10	12	3	3	18
8:15-8:30	バス	0	0	0	0	0	0	0	0
8:15-8:30	大型貨物車	0	0	0	0	0	0	0	0
8:15-8:30	合計	7	1	2	10	12	3	3	18
8:30-8:45	乗用車	6	2	0	8	11	2	1	14
8:30-8:45	バス	0	0	0	0	0	0	0	0
8:30-8:45	大型貨物車	0	0	0	0	0	0	0	0
8:30-8:45	合計	6	2	0	8	11	2	1	14
8:45-9:00	乗用車	3	2	0	5	10	5	0	15
8:45-9:00	バス	0	0	0	0	0	0	0	0
8:45-9:00	大型貨物車	0	0	0	0	0	0	0	0
8:45-9:00	合計	3	2	0	5	10	5	0	15
9:00-9:15	乗用車	8	2	1	11	12	1	1	15
9:00-9:15	バス	0	0	0	0	0	0	0	0
9:00-9:15	大型貨物車	0	0	0	0	0	0	0	0
9:00-9:15	合計	8	2	1	11	12	1	1	15
9:15-9:30	乗用車	14	3	0	17	18	5	1	24
9:15-9:30	バス	0	0	0	0	0	0	0	0
9:15-9:30	大型貨物車	0	0	0	0	0	0	0	0
9:15-9:30	合計	14	3	0	17	18	5	1	24
9:30-9:45	乗用車	7	1	0	8	10	0	0	10
9:30-9:45	バス	0	0	0	0	0	0	0	0
9:30-9:45	大型貨物車	0	0	0	0	0	0	0	0
9:30-9:45	合計	7	1	0	8	10	0	0	10
9:45-10:00	乗用車	13	3	1	17	15	1	1	17
9:45-10:00	バス	0	0	0	0	0	0	0	0
9:45-10:00	大型貨物車	0	0	0	0	0	0	0	0
9:45-10:00	合計	13	3	1	17	15	1	1	17
10:00-10:15	乗用車	16	6	1	23	15	2	2	19
10:00-10:15	バス	0	0	0	0	0	0	0	0
10:00-10:15	大型貨物車	0	0	0	0	0	0	0	0
10:00-10:15	合計	16	6	1	23	15	2	2	19
10:15-10:30	乗用車	17	6	0	23	15	2	2	19
10:15-10:30	バス	0	0	0	0	0	0	0	0
10:15-10:30	大型貨物車	0	0	0	0	0	0	0	0
10:15-10:30	合計	17	6	0	23	15	2	2	19
10:30-10:45	乗用車	11	6	0	17	10	0	1	11
10:30-10:45	バス	0	0	0	0	0	0	0	0
10:30-10:45	大型貨物車	0	0	0	0	0	0	0	0
10:30-10:45	合計	11	6	0	17	10	0	1	11
10:45-11:00	乗用車	10	2	0	12	14	3	0	17
10:45-11:00	バス	0	0	0	0	0	0	0	0
10:45-11:00	大型貨物車	0	0	0	0	0	0	0	0
10:45-11:00	合計	10	2	0	12	14	3	0	17
11:00-11:15	乗用車	54	21	1	76	51	7	3	61
11:00-11:15	バス	0	0	0	0	0	0	0	0
11:00-11:15	大型貨物車	0	0	0	0	0	0	0	0
11:00-11:15	合計	54	21	1	76	51	7	3	61
11:15-11:30	乗用車	16	5	0	21	16	0	0	16
11:15-11:30	バス	0	0	0	0	0	0	0	0
11:15-11:30	大型貨物車	0	0	0	0	0	0	0	0
11:15-11:30	合計	16	5	0	21	16	0	0	16
11:30-11:45	乗用車	7	6	3	16	17	2	1	20
11:30-11:45	バス	0	0	0	0	0	0	0	0
11:30-11:45	大型貨物車	0	0	0	0	0	0	0	0
11:30-11:45	合計	7	6	3	16	17	2	1	20
11:45-12:00	乗用車	13	4	0	17	10	1	0	11
11:45-12:00	バス	0	0	0	0	0	0	0	0
11:45-12:00	大型貨物車	0	0	0	0	0	0	0	0
11:45-12:00	合計	13	4	0	17	10	1	0	11
12:00-12:15	乗用車	52	18	3	73	43	7	2	53
12:00-12:15	バス	0	0	0	0	0	0	0	0
12:00-12:15	大型貨物車	0	0	0	0	0	0	0	0
12:00-12:15	合計	52	18	3	73	43	7	2	53
12:15-12:30	乗用車	16	2	0	18	15	1	0	16
12:15-12:30	バス	0	0	0	0	0	0	0	0
12:15-12:30	大型貨物車	0	0	0	0	0	0	0	0
12:15-12:30	合計	16	2	0	18	15	1	0	16
12:30-12:45	乗用車	12	4	0	16	17	1	0	18
12:30-12:45	バス	0	0	0	0	0	0	0	0
12:30-12:45	大型貨物車	0	0	0	0	0	0	0	0
12:30-12:45	合計	12	4	0	16	17	1	0	18
12:45-13:00	乗用車	10	2	0	12	14	3	0	17
12:45-13:00	バス	0	0	0	0	0	0	0	0
12:45-13:00	大型貨物車	0	0	0	0	0	0	0	0
12:45-13:00	合計	10	2	0	12	14	3	0	17
13:00-13:15	乗用車	41	10	1	52	33	5	1	39
13:00-13:15	バス	0	0	0	0	0	0	0	0
13:00-13:15	大型貨物車	0	0	0	0	0	0	0	0
13:00-13:15	合計	41	10	1	52	33	5	1	39
13:15-13:30	乗用車	13	3	0	16	17	2	1	20
13:15-13:30	バス	0	0	0	0	0	0	0	0
13:15-13:30	大型貨物車	0	0	0	0	0	0	0	0
13:15-13:30	合計	13	3	0	16	17	2	1	20
13:30-13:45	乗用車	8	3	0	11	11	1	0	12
13:30-13:45	バス	0	0	0	0	0	0	0	0
13:30-13:45	大型貨物車	0	0	0	0	0	0	0	0
13:30-13:45	合計	8	3	0	11	11	1	0	12
13:45-14:00	乗用車	6	7	0	13	11	2	0	13
13:45-14:00	バス	0	0	0	0	0	0	0	0
13:45-14:00	大型貨物車	0	0	0	0	0	0	0	0
13:45-14:00	合計	6	7	0	13	11	2	0	13
14:00-14:15	乗用車	16	15	0	31	22	4	2	28
14:00-14:15	バス	0	0	0	0	0	0	0	0
14:00-14:15	大型貨物車	0	0	0	0	0	0	0	0
14:00-14:15	合計	16	15	0	31	22	4	2	28
14:15-14:30	乗用車	10	3	0	13	10	1	0	11
14:15-14:30	バス	0	0	0	0	0	0	0	0
14:15-14:30	大型貨物車	0	0	0	0	0	0	0	0
14:15-14:30	合計	10	3	0	13	10	1	0	11
14:30-14:45	乗用車	18	9	0	27	15	2	0	17
14:30-14:45	バス	0	0	0	0	0	0	0	0
14:30-14:45	大型貨物車	0	0	0	0	0	0	0	0
14:30-14:45	合計	18	9	0	27	15	2	0	17
14:45-15:00	乗用車	17	5	0	22	10	2	0	12
14:45-15:00	バス	0	0	0	0	0	0	0	0
14:45-15:00	大型貨物車	0	0	0	0	0	0	0	0
14:45-15:00	合計	17	5	0	22	10	2	0	12
15:00-15:15	乗用車	22	8	0					

自動車交通量調査結果集計表

【方向別】

調査年月日
令和2年1月23日(木)
調査時間
7:00~翌7:00(24時間)

調査地点
No.7 ハマスタ入口



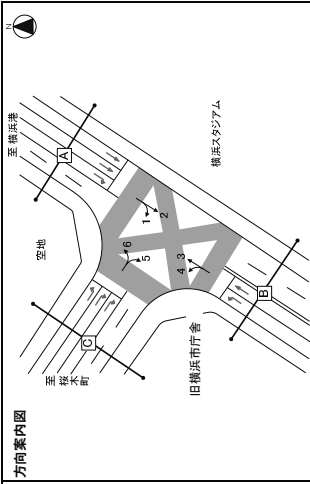
方向	方向別				方向別				方向別							
	種類	乗用車 [台]	小型 乗用車 [台]	バス [台]	大型 貨物車 [台]	合計 [台]	大型率 [%]	比率 [%]	種類	乗用車 [台]	小型 乗用車 [台]	バス [台]	大型 貨物車 [台]	合計 [台]	大型率 [%]	比率 [%]
1	時間帯	7:00-7:15	22	1	0	23	0	0	7:00-7:15	22	1	0	0	23	0	0
2	時間帯	7:15-7:30	23	4	6	1	34	20.6	7:15-7:30	23	4	6	1	34	20.6	0.9
3	時間帯	7:30-7:45	25	11	5	2	43	16.3	7:30-7:45	25	11	5	2	43	16.3	1.1
4	時間帯	7:45-8:00	29	3	7	1	40	20.0	7:45-8:00	29	3	7	1	40	20.0	1.0
5	時間帯	8:00-8:15	30	10	2	5	47	18.9	8:00-8:15	30	10	2	5	47	18.9	3.6
6	時間帯	8:15-8:30	41	11	6	2	60	13.3	8:15-8:30	41	11	6	2	60	13.3	1.5
7	時間帯	8:30-8:45	58	18	10	2	88	13.6	8:30-8:45	58	18	10	2	88	13.6	2.2
8	時間帯	8:45-9:00	65	7	5	5	82	12.2	8:45-9:00	65	7	5	5	82	12.2	2.0
9	時間帯	9:00-9:15	184	46	23	3	256	11.8	9:00-9:15	184	46	23	3	256	11.8	6.7
10	時間帯	9:15-9:30	46	19	7	6	78	16.7	9:15-9:30	46	19	7	6	78	16.7	1.9
11	時間帯	9:30-9:45	54	16	4	5	79	11.4	9:30-9:45	54	16	4	5	79	11.4	1.9
12	時間帯	9:45-10:00	54	16	5	1	76	7.9	9:45-10:00	54	16	5	1	76	7.9	1.9
13	時間帯	10:00-10:15	202	62	19	15	288	11.4	10:00-10:15	202	62	19	15	288	11.4	7.3
14	時間帯	10:15-10:30	44	8	4	6	62	16.1	10:15-10:30	44	8	4	6	62	16.1	1.5
15	時間帯	10:30-10:45	46	10	4	5	65	13.8	10:30-10:45	46	10	4	5	65	13.8	1.6
16	時間帯	10:45-11:00	51	8	3	6	68	13.2	10:45-11:00	51	8	3	6	68	13.2	1.7
17	時間帯	11:00-11:15	186	34	13	20	253	12.5	11:00-11:15	186	34	13	20	253	12.5	6.5
18	時間帯	11:15-11:30	56	15	4	2	77	7.8	11:15-11:30	56	15	4	2	77	7.8	1.9
19	時間帯	11:30-11:45	37	6	2	2	47	8.5	11:30-11:45	37	6	2	2	47	8.5	1.2
20	時間帯	11:45-12:00	34	5	1	70	11.4	1.7	11:45-12:00	34	5	1	70	11.4	1.7	
21	時間帯	12:00-12:15	38	18	2	6	64	9.3	12:00-12:15	38	18	2	6	64	9.3	5.8
22	時間帯	12:15-12:30	40	14	5	3	62	12.9	12:15-12:30	40	14	5	3	62	12.9	1.5
23	時間帯	12:30-12:45	47	10	4	2	63	9.5	12:30-12:45	47	10	4	2	63	9.5	1.6
24	時間帯	12:45-13:00	51	11	6	3	71	11.7	12:45-13:00	51	11	6	3	71	11.7	1.9
25	時間帯	13:00-13:15	182	53	17	9	261	10.0	13:00-13:15	182	53	17	9	261	10.0	6.4
26	時間帯	13:15-13:30	46	19	4	2	71	6.9	13:15-13:30	46	19	4	2	71	6.9	1.6
27	時間帯	13:30-13:45	39	7	2	0	48	5.2	13:30-13:45	39	7	2	0	48	5.2	1.2
28	時間帯	13:45-14:00	29	15	4	0	48	5.1	13:45-14:00	29	15	4	0	48	5.1	1.6
29	時間帯	14:00-14:15	169	52	13	2	236	5.9	14:00-14:15	169	52	13	2	236	5.9	6.5
30	時間帯	14:15-14:30	38	16	3	2	60	6.7	14:15-14:30	38	16	3	2	60	6.7	1.3
31	時間帯	14:30-14:45	47	16	5	0	68	7.4	14:30-14:45	47	16	5	0	68	7.4	1.7
32	時間帯	14:45-15:00	54	13	4	2	73	8.2	14:45-15:00	54	13	4	2	73	8.2	1.5
33	時間帯	15:00-15:15	199	64	16	5	284	7.4	15:00-15:15	199	64	16	5	284	7.4	7.0
34	時間帯	15:15-15:30	57	15	3	3	78	8.5	15:15-15:30	57	15	3	3	78	8.5	1.9
35	時間帯	15:30-15:45	48	9	5	1	63	9.5	15:30-15:45	48	9	5	1	63	9.5	1.6
36	時間帯	15:45-16:00	48	10	3	2	63	7.9	15:45-16:00	48	10	3	2	63	7.9	1.6
37	時間帯	16:00-16:15	208	44	16	6	276	6.7	16:00-16:15	208	44	16	6	276	6.7	6.8
38	時間帯	16:15-16:30	50	12	4	2	68	8.8	16:15-16:30	50	12	4	2	68	8.8	1.7
39	時間帯	16:30-16:45	60	16	4	4	84	9.5	16:30-16:45	60	16	4	4	84	9.5	2.1
40	時間帯	16:45-17:00	44	6	3	0	53	5.7	16:45-17:00	44	6	3	0	53	5.7	1.3
41	時間帯	17:00-17:15	220	49	16	9	294	8.5	17:00-17:15	220	49	16	9	294	8.5	7.2
42	時間帯	17:15-17:30	57	10	7	0	74	9.9	17:15-17:30	57	10	7	0	74	9.9	1.7
43	時間帯	17:30-17:45	40	9	5	1	55	9.2	17:30-17:45	40	9	5	1	55	9.2	1.6
44	時間帯	17:45-18:00	43	6	2	0	51	3.9	17:45-18:00	43	6	2	0	51	3.9	1.3
45	時間帯	18:00-18:15	195	44	16	1	256	6.6	18:00-18:15	195	44	16	1	256	6.6	6.3
46	時間帯	18:15-18:30	54	13	7	1	75	10.7	18:15-18:30	54	13	7	1	75	10.7	1.8
47	時間帯	18:30-18:45	47	6	5	0	58	6.8	18:30-18:45	47	6	5	0	58	6.8	1.5
48	時間帯	18:45-19:00	46	4	0	48	10.4	1.2	18:45-19:00	46	4	0	48	10.4	1.2	
49	時間帯	19:00-19:15	184	31	20	1	236	8.9	19:00-19:15	184	31	20	1	236	8.9	5.8
50	時間帯	19:15-19:30	367	69	27	1	465	9.8	19:15-19:30	367	69	27	1	465	9.8	24.1
51	時間帯	19:30-19:45	209	32	15	0	256	9.7	19:30-19:45	209	32	15	0	256	9.7	10.0
52	時間帯	19:45-20:00	224	58	28	96	3,051	9.7	19:45-20:00	224	58	28	96	3,051	9.7	75.9
53	時間帯	20:00-20:15	40	3	6	1	50	14.0	20:00-20:15	40	3	6	1	50	14.0	4.2
54	時間帯	20:15-20:30	28	0	3	1	32	12.5	20:15-20:30	28	0	3	1	32	12.5	0.8
55	時間帯	20:30-20:45	26	2	2	0	30	5.0	20:30-20:45	26	2	2	0	30	5.0	1.0
56	時間帯	20:45-21:00	33	5	0	3	41	15.2	20:45-21:00	33	5	0	3	41	15.2	0.8
57	時間帯	21:00-21:15	127	10	16	2	155	11.6	21:00-21:15	127	10	16	2	155	11.6	3.8
58	時間帯	21:15-21:30	22	1	0	28	3.6	0.7	21:15-21:30	22	1	0	28	3.6	0.7	
59	時間帯	21:30-21:45	20	2	4	0	26	14.8	21:30-21:45	20	2	4	0	26	14.8	0.6
60	時間帯	21:45-22:00	23	2	3	0	28	10.7	21:45-22:00	23	2	3	0	28	10.7	0.7
61	時間帯	22:00-22:15	21	0	3	0	24	12.5	22:00-22:15	21	0	3	0	24	12.5	0.6
62	時間帯	22:15-22:30	26	1	2	0	29	3.7	22:15-22:30	26	1	2	0	29	3.7	0.7
63	時間帯	22:30-22:45	16	1	2	0	19	10.5	22:30-22:45	16	1	2	0	19	10.5	0.5
64	時間帯	22:45-23:00	16	0	2	0	18	11.1	22:45-23:00	16	0	2	0	18	11.1	0.4
65	時間帯	23:00-23:15	79	1	8	0	88	9.1	23:00-23:15	79	1	8	0	88	9.1	2.2
66	時間帯	23:15-23:30	20	7	1	1	29	6.9	23:15-23:30	20	7	1	1	29	6.9	0.7
67	時間帯	23:30-23:45	17	2	0	1	20	4.3	23:30-23:45	17	2	0	1	20	4.3	0.6
68	時間帯	23:45-00:00	22	0	2	0	24	0.0	23:45-00:00	22	0	2	0	24	0.0	0.6
69	時間帯	00:00-00:15	29	13	1	2	45	3.2	00:00-00:15	29	13	1	2	45	3.2	2.3
70	時間帯	00:15-00:30	19	3	0	0	22	0.0	00:15-00:30	19	3	0	0	22	0.0	0.5
71	時間帯	00:30-00:45	25	0	0	0	25	0.0	00:30-00:45	25	0	0	0	25	0.0	0.5
72	時間帯	00:45-01:00	19	1	0	0	20	0.0	00:45-01:00	19	1	0	0	20	0.0	0.5
73	時間帯	01:00-01:15	84	4	0	0	88	0.0	01:00-01:15	84	4	0	0	88	0.0	2.2
74	時間帯	01:15-01:30	23	2	0	1	26	3.8	01:15-01:30	23	2	0	1	26	3.8	

自動車交通量調査結果集計表
【断面別】

調査年月日
令和2年1月23日(木)

調査時間
7:00~翌7:00(24時間)

調査地点
No.7 ハマスタ入口



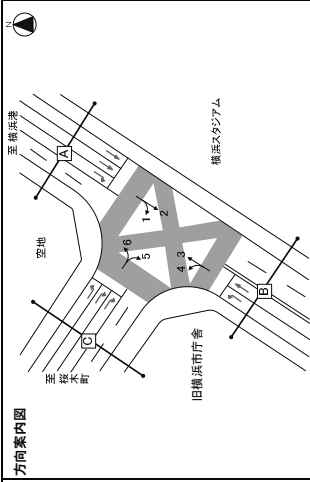
方向	A断面：流入計(142)				B断面：流入計(142)			
	小車 乗用車 [台]	バス 乗用車 [台]	大型 貨物車 [台]	合計 比率 [%]	小車 乗用車 [台]	バス 乗用車 [台]	大型 貨物車 [台]	合計 比率 [%]
7:00-7:15	13	2	2	17	62	1	2	65
7:15-7:30	18	6	3	27	49	7	2	58
7:30-7:45	23	5	3	31	51	1	2	54
7:45-8:00	18	11	0	29	63	3	1	67
8:00-8:15	35	14	1	50	8	0	0	8
8:15-8:30	40	8	4	52	201	36	5	245
8:30-8:45	41	21	1	63	14	0	0	14
8:45-9:00	38	4	0	42	71	7	0	78
9:00-9:15	57	6	30	93	2	0	0	2
9:15-9:30	64	30	10	104	210	27	2	240
9:30-9:45	40	22	2	64	11	2	0	14
9:45-10:00	64	26	2	92	39	1	1	41
10:00-10:15	64	26	6	96	9	1	0	10
10:15-10:30	76	15	0	91	28	5	1	34
10:30-10:45	50	27	0	77	4	2	0	6
10:45-11:00	61	19	0	80	2	1	2	5
11:00-11:15	68	27	0	95	125	13	3	141
11:15-11:30	66	26	4	96	22	0	1	23
11:30-11:45	62	18	0	80	1	0	0	1
11:45-12:00	70	17	1	88	2	0	0	2
12:00-12:15	64	18	1	83	2	2	0	4
12:15-12:30	68	15	0	83	2	0	0	2
12:30-12:45	68	15	0	83	2	0	0	2
12:45-13:00	64	13	2	79	2	0	0	2
13:00-13:15	59	5	12	76	91	11	0	102
13:15-13:30	63	20	1	84	0	0	0	0
13:30-13:45	63	26	0	89	28	0	2	30
13:45-14:00	91	24	0	115	6	0	0	6
14:00-14:15	72	18	0	90	9	0	0	9
14:15-14:30	69	33	1	103	19	1	0	21
14:30-14:45	68	29	0	97	0	0	0	0
14:45-15:00	49	11	0	60	2	2	1	5
15:00-15:15	77	41	1	119	2	1	0	3
15:15-15:30	52	32	1	85	9	0	0	9
15:30-15:45	96	23	4	123	3	0	0	3
15:45-16:00	90	33	3	126	5	0	1	6
16:00-16:15	395	129	6	530	26	6	0	32
16:15-16:30	505	15	0	520	0	0	0	0
16:30-16:45	80	27	4	111	4	1	2	7
16:45-17:00	76	21	3	100	4	0	1	5
17:00-17:15	74	6	1	81	0	0	0	0
17:15-17:30	102	16	3	121	6	0	2	8
17:30-17:45	103	21	6	130	4	0	2	6
17:45-18:00	91	17	2	110	1	0	0	1
18:00-18:15	370	60	12	442	5	0	9	14
18:15-18:30	68	11	7	86	3	1	5	9
18:30-18:45	74	13	5	92	6	2	24	32
18:45-19:00	50	11	3	64	5	4	5	14
19:00-19:15	265	43	18	326	22	6	21	29
19:15-19:30	3,064	902	79	3,945	1,118	172	23	1,313
19:30-19:45					4,182	1,074	102	5,358
19:45-20:00					1,38	1,19	1,29	2,66
20:00-20:15								
20:15-20:30								
20:30-20:45								
20:45-21:00								
21:00-21:15								
21:15-21:30								
21:30-21:45								
21:45-22:00								
22:00-22:15								
22:15-22:30								
22:30-22:45								
22:45-23:00								
23:00-23:15								
23:15-23:30								
23:30-23:45								
23:45-00:00								
00:00-00:15								
00:15-00:30								
00:30-00:45								
00:45-01:00								
01:00-01:15								
01:15-01:30								
01:30-01:45								
01:45-02:00								
02:00-02:15								
02:15-02:30								
02:30-02:45								
02:45-03:00								
03:00-03:15								
03:15-03:30								
03:30-03:45								
03:45-04:00								
04:00-04:15								
04:15-04:30								
04:30-04:45								
04:45-05:00								
05:00-05:15								
05:15-05:30								
05:30-05:45								
05:45-06:00								
06:00-06:15								
06:15-06:30								
06:30-06:45								
06:45-07:00								
07:00-07:15								
07:15-07:30								
07:30-07:45								
07:45-08:00								
08:00-08:15								
08:15-08:30								
08:30-08:45								
08:45-09:00								
09:00-09:15								
09:15-09:30								
09:30-09:45								
09:45-10:00								
10:00-10:15								
10:15-10:30								
10:30-10:45								
10:45-11:00								
11:00-11:15								
11:15-11:30								
11:30-11:45								
11:45-12:00								
12:00-12:15								
12:15-12:30								
12:30-12:45								
12:45-13:00								
13:00-13:15								
13:15-13:30								
13:30-13:45								
13:45-14:00								
14:00-14:15								
14:15-14:30								
14:30-14:45								
14:45-15:00								
15:00-15:15								
15:15-15:30								
15:30-15:45								
15:45-16:00								
16:00-16:15								
16:15-16:30								
16:30-16:45								
16:45-17:00								
17:00-17:15								
17:15-17:30								
17:30-17:45								
17:45-18:00								
18:00-18:15								
18:15-18:30								
18:30-18:45								
18:45-19:00								
19:00-19:15								
19:15-19:30								
19:30-19:45								
19:45-20:00								
20:00-20:15								
20:15-20:30								
20:30-20:45								
20:45-21:00								
21:00-21:15								
21:15-21:30								
21:30-21:45								
21:45-22:00								
22:00-22:15								
22:15-22:30								
22:30-22:45								
22:45-23:00								
23:00-23:15								
23:15-23:30								
23:30-23:45								
23:45-00:00								
00:00-00:15								
00:15-00:30								
00:30-00:45								
00:45-01:00								
01:00-01:15								
01:15-01:30								
01:30-01:45								
01:45-02:00								
02:00-02:15								
02:15-02:30								
02:30-02:45								
02:45-03:00								
03:00-03:15								
03:15-03:30								
03:30-03:45								
03:45-04:00								
04:00-04:15								
04:15-04:30								
04:30-04:45								
04:45-05:00								
05:00-05:15								
05:15-05:30								
05:30-05:45								
05:45-06:00								
06:00-06:15								
06:15-06:30								
06:30-06:45								
06:45-07:00								
07:00-07:15								
07:15-07:30								
07:30-07:45								
07:45-08:00								
08:00-08:15								
08:15-08:30								
08:30-08:45								
08:45-09:00								
09:00-09:15								
09:15-09:30								
09:30-09:45								
09:45-10:00								
10:00-10:15								
10:15-10:30								

自動車交通量調査結果集計表
【断面別】

調査年月日
令和2年1月23日(木)

調査時間
7:00~翌7:00(24時間)

調査地点
No.7 ハマスタ入口



方向	C断面：進入計(54)				C断面：進入計(54)			
	小車 乗用車 [台]	バス 乗用車 [台]	大型 貨物車 [台]	合計 比率 [%]	小車 乗用車 [台]	バス 乗用車 [台]	大型 貨物車 [台]	合計 比率 [%]
10:00-10:15	24	10	6	40	24	10	6	40
10:15-10:30	12	6	3	21	12	6	3	21
10:30-10:45	23	7	5	42	23	7	5	42
10:45-11:00	25	7	3	45	25	7	3	45
11:00-11:15	30	21	10	61	30	21	10	61
11:15-11:30	30	10	9	49	30	10	9	49
11:30-11:45	33	8	4	45	33	8	4	45
11:45-12:00	41	14	7	62	41	14	7	62
12:00-12:15	52	18	4	74	52	18	4	74
12:15-12:30	48	7	4	59	48	7	4	59
12:30-12:45	55	16	6	77	55	16	6	77
12:45-13:00	62	15	5	82	62	15	5	82
13:00-13:15	47	12	4	63	47	12	4	63
13:15-13:30	43	4	2	49	43	4	2	49
13:30-13:45	63	11	3	77	63	11	3	77
13:45-14:00	68	21	3	92	68	21	3	92
14:00-14:15	72	14	6	92	72	14	6	92
14:15-14:30	68	16	6	90	68	16	6	90
14:30-14:45	66	10	6	82	66	10	6	82
14:45-15:00	61	15	4	80	61	15	4	80
15:00-15:15	62	6	3	71	62	6	3	71
15:15-15:30	56	12	3	71	56	12	3	71
15:30-15:45	56	20	5	81	56	20	5	81
15:45-16:00	46	12	7	65	46	12	7	65
16:00-16:15	220	50	21	291	220	50	21	291
16:15-16:30	59	14	6	79	59	14	6	79
16:30-16:45	58	7	9	74	58	7	9	74
16:45-17:00	56	9	4	69	56	9	4	69
17:00-17:15	67	20	8	95	67	20	8	95
17:15-17:30	57	10	5	72	57	10	5	72
17:30-17:45	40	3	4	47	40	3	4	47
17:45-18:00	47	5	3	55	47	5	3	55
18:00-18:15	69	10	2	81	69	10	2	81
18:15-18:30	65	6	2	73	65	6	2	73
18:30-18:45	47	6	4	57	47	6	4	57
18:45-19:00	55	2	6	63	55	2	6	63
19:00-19:15	26	2	4	32	26	2	4	32
19:15-19:30	23	2	2	27	23	2	2	27
19:30-19:45	26	2	2	30	26	2	2	30
19:45-20:00	25	2	2	29	25	2	2	29
20:00-20:15	30	10	9	49	30	10	9	49
20:15-20:30	39	13	8	60	39	13	8	60
20:30-20:45	33	14	7	54	33	14	7	54
20:45-21:00	41	14	7	62	41	14	7	62
21:00-21:15	143	51	32	226	143	51	32	226
21:15-21:30	30	12	5	47	30	12	5	47
21:30-21:45	34	10	6	50	34	10	6	50
21:45-22:00	39	9	5	53	39	9	5	53
22:00-22:15	35	9	8	52	35	9	8	52
22:15-22:30	43	17	8	68	43	17	8	68
22:30-22:45	48	15	6	69	48	15	6	69
22:45-23:00	55	16	6	77	55	16	6	77
23:00-23:15	69	25	13	107	69	25	13	107
23:15-23:30	47	12	4	63	47	12	4	63
23:30-23:45	43	4	2	49	43	4	2	49
23:45-00:00	56	18	2	76	56	18	2	76
00:00-00:15	42	13	5	60	42	13	5	60
00:15-00:30	137	55	18	210	137	55	18	210
00:30-00:45	52	18	4	74	52	18	4	74
00:45-01:00	48	7	4	59	48	7	4	59
01:00-01:15	47	12	4	63	47	12	4	63
01:15-01:30	43	4	2	49	43	4	2	49
01:30-01:45	56	18	2	76	56	18	2	76
01:45-02:00	42	13	5	60	42	13	5	60
02:00-02:15	137	55	18	210	137	55	18	210
02:15-02:30	52	18	4	74	52	18	4	74
02:30-02:45	48	7	4	59	48	7	4	59
02:45-03:00	47	12	4	63	47	12	4	63
03:00-03:15	43	4	2	49	43	4	2	49
03:15-03:30	57	19	5	81	57	19	5	81
03:30-03:45	62	15	5	82	62	15	5	82
03:45-04:00	46	12	7	65	46	12	7	65
04:00-04:15	220	50	21	291	220	50	21	291
04:15-04:30	59	14	6	79	59	14	6	79
04:30-04:45	58	7	9	74	58	7	9	74
04:45-05:00	56	9	4	69	56	9	4	69
05:00-05:15	67	20	8	95	67	20	8	95
05:15-05:30	57	10	5	72	57	10	5	72
05:30-05:45	40	3	4	47	40	3	4	47
05:45-06:00	47	5	3	55	47	5	3	55
06:00-06:15	69	10	2	81	69	10	2	81
06:15-06:30	65	6	2	73	65	6	2	73
06:30-06:45	47	6	4	57	47	6	4	57
06:45-07:00	55	2	6	63	55	2	6	63
07:00-07:15	26	2	4	32	26	2	4	32
07:15-07:30	23	2	2	27	23	2	2	27
07:30-07:45	26	2	2	30	26	2	2	30
07:45-08:00	25	2	2	29	25	2	2	29
08:00-08:15	30	10	9	49	30	10	9	49
08:15-08:30	39	13	8	60	39	13	8	60
08:30-08:45	33	14	7	54	33	14	7	54
08:45-09:00	41	14	7	62	41	14	7	62
09:00-09:15	143	51	32	226	143	51	32	226
09:15-09:30	30	12	5	47	30	12	5	47
09:30-09:45	34	10	6	50	34	10	6	50
09:45-10:00	39	9	5	53	39	9	5	53
10:00-10:15	35	9	8	52	35	9	8	52
10:15-10:30	43	17	8	68	43	17	8	68
10:30-10:45	48	15	6	69	48	15	6	69
10:45-11:00	55	16	6	77	55	16	6	77
11:00-11:15	69	25	13	107	69	25	13	107
11:15-11:30	47	12	4	63	47	12	4	63
11:30-11:45	43	4	2	49	43	4	2	49
11:45-12:00	56	18	2	76	56	18	2	76
12:00-12:15	42	13	5	60	42	13	5	60
12:15-12:30	137	55	18	210	137	55	18	210
12:30-12:45	52	18	4	74	52	18	4	74
12:45-13:00	48	7	4	59	48	7	4	59
13:00-13:15	47	12	4	63	47	12	4	63
13:15-13:30	43	4	2	49	43	4	2	49
13:30-13:45	56	18	2	76	56	18	2	76
13:45-14:00	42	13	5	60	42	13	5	60
14:00-14:15	137	55	18	210	137	55	18	210
14:15-14:30	52	18	4	74	52	18	4	74
14:30-14:45	48	7	4	59	48	7	4	59
14:45-15:00	47	12	4	63	47	12	4	63
15:00-15:15	43	4	2	49	43	4	2	49
15:15-15:30	57	19	5	81	57	19	5	81
15:30-15:45	62	15	5	82	62	15	5	82
15:45-16:00	46	12	7	65	46	12	7	65
16:00-16:15	220	50	21	291	220	50	21	291
16:15-16:30	59	14	6	79	59	14	6	79
16:30-16:45	58	7	9	74	58	7	9	74
16:45-17:00	56	9	4	69	56	9	4	69
17:00-17:15	67	20	8	95	67	20	8	95
17:15-17:30	57	10	5	72	57	10	5	72
17:30-17:45	40	3	4	47	40	3	4	47
17:45-18:00	47	5	3	55	47	5	3	55
18:00-18:15	69	10	2	81	69	10	2	81
18:15-18:30	65	6	2	73	65	6	2	73
18:30-18:45	47	6	4	57	47	6	4	57
18:45-19:00	55	2	6	63	55	2	6	63
19:00-19:15	26	2	4	32	26	2	4	32
19:15-19:30	23	2	2	27	23	2	2	27
19:30-19:45	26	2	2	30	26	2	2	30
19:45-20:00	25	2	2	29	25	2	2	29
20:00-20:15	30	10	9	49	30	10	9	49
20:15-20:30	39	13	8	60	39	13	8	60
20:30-20:45	33	14	7	54	33	14	7	54
20:45-21:00	41	14	7	62	41	14	7	62
21:00-21:15	143	51	32	226	143	51	32	226
21:15-21:30	30	12	5	47	30	12	5	47
21:30-21:45	34	10	6	50	34	10	6	50
21:45-22:00	39	9	5	53	39	9	5	53
22:00-22:15	35	9	8	52	35	9	8	52
22:15-22:30	43	17	8	68	43	17	8	68
22:30-22:45	48	15	6	69	48	15	6	69
22:45-23:00	55	16	6	77	55	16	6	77
23:00-23:15	69	25	13	107	69	25	13	107
23:15-23:30	47	12	4	63	47	12	4	63
23:30-23:45	43	4	2	49	43	4	2	49
23:45-00:00	56	18	2	76	56	18	2	76
00:00-00:15	42	13	5	60	42	13	5	60
00:15-00:30	137	55	18	210	137	55	18	210
00:30-00:45	52	18	4	74	52	18	4	74
00:45-01:00	48	7	4	59	48	7	4	59
01:00-01:15	47	12	4	63	47	12	4	63
01:15-01:30	43	4	2	49	43	4	2	49
01:30-01:45	56	18	2	76	56	18	2	76
01:45-02:00	42	13	5	60	42	1		

自動車交通量調査結果集計表

【断面別】

調査年月日
令和2年1月23日(木)
調査時間
7:00~翌7:00(24時間)
調査地点
No.7 ハマスタ入口



方向	C断面：新断面計 (5分) * (14)				C断面：新断面計 (5分) * (14)			
	小車 乗用車 [台]	バス 乗用車 [台]	大型 貨物車 [台]	合計 [台]	大型 貨物車 [台]	比率 [%]	大型 貨物車 比率 [%]	二輪車 [台]
10:00-10:15	102	31	13	148	102	13.5	10.2	135
10:15-10:30	105	34	7	146	105	14.4	10.0	136
10:30-10:45	105	31	10	146	105	11.6	7.9	130
10:45-11:00	116	26	9	151	116	7.3	4.7	144
11:00-11:15	439	122	39	600	439	7.2	1.3	568
11:15-11:30	66	25	9	100	66	11.2	1.3	88
11:30-11:45	124	31	12	167	124	8.8	1.8	155
11:45-12:00	89	22	8	119	89	9.3	3.3	110
12:00-12:15	106	38	6	150	106	15.7	1.7	134
12:15-12:30	22	9	8	39	22	16.7	1.4	35
12:30-12:45	107	21	12	140	107	12.9	1.5	127
12:45-13:00	119	29	12	160	119	10.3	1.7	149
13:00-13:15	424	111	39	574	424	10.7	6.2	566
13:15-13:30	108	33	10	151	108	9.0	1.6	142
13:30-13:45	104	31	5	140	104	7.2	1.4	137
13:45-14:00	139	24	6	169	139	6.2	2.0	163
14:00-14:15	463	127	31	621	463	6.9	5.9	610
14:15-14:30	129	36	10	175	129	10.3	1.9	164
14:30-14:45	144	36	10	190	144	8.6	1.8	183
14:45-15:00	132	33	8	173	132	9.1	2.1	187
15:00-15:15	530	140	38	708	530	8.3	1.9	714
15:15-15:30	141	29	8	178	141	7.6	1.9	194
15:30-15:45	118	34	11	163	118	10.6	1.7	152
15:45-16:00	108	25	12	145	108	11.6	1.6	132
16:00-16:15	116	39	26	181	116	7.7	7.0	155
16:15-16:30	229	29	10	268	229	9.8	1.8	277
16:30-16:45	144	27	6	177	144	7.6	1.9	201
16:45-17:00	115	17	8	140	115	10.6	2.0	133
17:00-17:15	530	99	42	671	530	6.4	1.5	723
17:15-17:30	229	45	16	290	229	8.5	2.0	314
17:30-17:45	105	13	10	128	105	9.9	1.4	133
17:45-18:00	106	13	10	129	106	9.9	1.4	134
18:00-18:15	468	98	41	607	468	7.5	6.4	541
18:15-18:30	125	18	12	155	125	9.2	1.9	153
18:30-18:45	100	12	10	122	100	8.9	1.3	133
18:45-19:00	124	7	10	141	124	7.1	1.5	133
19:00-19:15	492	61	47	600	492	6.7	6.3	620
19:15-19:30	229	27	10	266	229	10.9	7.5	279
19:30-19:45	121	15	12	148	121	10.9	10.4	144
19:45-20:00	121	15	12	148	121	10.4	10.4	144
20:00-20:15	121	15	12	148	121	10.4	10.4	144
20:15-20:30	121	15	12	148	121	10.4	10.4	144
20:30-20:45	121	15	12	148	121	10.4	10.4	144
20:45-21:00	121	15	12	148	121	10.4	10.4	144
21:00-21:15	121	15	12	148	121	10.4	10.4	144
21:15-21:30	121	15	12	148	121	10.4	10.4	144
21:30-21:45	121	15	12	148	121	10.4	10.4	144
21:45-22:00	121	15	12	148	121	10.4	10.4	144
22:00-22:15	121	15	12	148	121	10.4	10.4	144
22:15-22:30	121	15	12	148	121	10.4	10.4	144
22:30-22:45	121	15	12	148	121	10.4	10.4	144
22:45-23:00	121	15	12	148	121	10.4	10.4	144
23:00-23:15	121	15	12	148	121	10.4	10.4	144
23:15-23:30	121	15	12	148	121	10.4	10.4	144
23:30-23:45	121	15	12	148	121	10.4	10.4	144
23:45-00:00	121	15	12	148	121	10.4	10.4	144
00:00-00:15	121	15	12	148	121	10.4	10.4	144
00:15-00:30	121	15	12	148	121	10.4	10.4	144
00:30-00:45	121	15	12	148	121	10.4	10.4	144
00:45-01:00	121	15	12	148	121	10.4	10.4	144
01:00-01:15	121	15	12	148	121	10.4	10.4	144
01:15-01:30	121	15	12	148	121	10.4	10.4	144
01:30-01:45	121	15	12	148	121	10.4	10.4	144
01:45-02:00	121	15	12	148	121	10.4	10.4	144
02:00-02:15	121	15	12	148	121	10.4	10.4	144
02:15-02:30	121	15	12	148	121	10.4	10.4	144
02:30-02:45	121	15	12	148	121	10.4	10.4	144
02:45-03:00	121	15	12	148	121	10.4	10.4	144
03:00-03:15	121	15	12	148	121	10.4	10.4	144
03:15-03:30	121	15	12	148	121	10.4	10.4	144
03:30-03:45	121	15	12	148	121	10.4	10.4	144
03:45-04:00	121	15	12	148	121	10.4	10.4	144
04:00-04:15	121	15	12	148	121	10.4	10.4	144
04:15-04:30	121	15	12	148	121	10.4	10.4	144
04:30-04:45	121	15	12	148	121	10.4	10.4	144
04:45-05:00	121	15	12	148	121	10.4	10.4	144
05:00-05:15	121	15	12	148	121	10.4	10.4	144
05:15-05:30	121	15	12	148	121	10.4	10.4	144
05:30-05:45	121	15	12	148	121	10.4	10.4	144
05:45-06:00	121	15	12	148	121	10.4	10.4	144
06:00-06:15	121	15	12	148	121	10.4	10.4	144
06:15-06:30	121	15	12	148	121	10.4	10.4	144
06:30-06:45	121	15	12	148	121	10.4	10.4	144
06:45-07:00	121	15	12	148	121	10.4	10.4	144
07:00-07:15	121	15	12	148	121	10.4	10.4	144
07:15-07:30	121	15	12	148	121	10.4	10.4	144
07:30-07:45	121	15	12	148	121	10.4	10.4	144
07:45-08:00	121	15	12	148	121	10.4	10.4	144
08:00-08:15	121	15	12	148	121	10.4	10.4	144
08:15-08:30	121	15	12	148	121	10.4	10.4	144
08:30-08:45	121	15	12	148	121	10.4	10.4	144
08:45-09:00	121	15	12	148	121	10.4	10.4	144
09:00-09:15	121	15	12	148	121	10.4	10.4	144
09:15-09:30	121	15	12	148	121	10.4	10.4	144
09:30-09:45	121	15	12	148	121	10.4	10.4	144
09:45-10:00	121	15	12	148	121	10.4	10.4	144
10:00-10:15	121	15	12	148	121	10.4	10.4	144
10:15-10:30	121	15	12	148	121	10.4	10.4	144
10:30-10:45	121	15	12	148	121	10.4	10.4	144
10:45-11:00	121	15	12	148	121	10.4	10.4	144
11:00-11:15	121	15	12	148	121	10.4	10.4	144
11:15-11:30	121	15	12	148	121	10.4	10.4	144
11:30-11:45	121	15	12	148	121	10.4	10.4	144
11:45-12:00	121	15	12	148	121	10.4	10.4	144
12:00-12:15	121	15	12	148	121	10.4	10.4	144
12:15-12:30	121	15	12	148	121	10.4	10.4	144
12:30-12:45	121	15	12	148	121	10.4	10.4	144
12:45-13:00	121	15	12	148	121	10.4	10.4	144
13:00-13:15	121	15	12	148	121	10.4	10.4	144
13:15-13:30	121	15	12	148	121	10.4	10.4	144
13:30-13:45	121	15	12	148	121	10.4	10.4	144
13:45-14:00	121	15	12	148	121	10.4	10.4	144
14:00-14:15	121	15	12	148	121	10.4	10.4	144
14:15-14:30	121	15	12	148	121	10.4	10.4	144
14:30-14:45	121	15	12	148	121	10.4	10.4	144
14:45-15:00	121	15	12	148	121	10.4	10.4	144
15:00-15:15	121	15	12	148	121	10.4	10.4	144
15:15-15:30	121	15	12	148	121	10.4	10.4	144
15:30-15:45	121	15	12	148	121	10.4	10.4	144
15:45-16:00	121	15	12	148	121	10.4	10.4	144
16:00-16:15	121	15	12	148	121	10.4	10.4	144
16:15-16:30	121	15	12	148	121	10.4	10.4	144
16:30-16:45	121	15	12	148	121	10.4	10.4	144
16:45-17:00	121	15	12	148	121	10.4	10.4	144
17:00-17:15	121	15	12	148	121	10.4	10.4	144
17:15-17:30	121	15	12	148	121	10.4	10.4	144
17:30-17:45	121	15	12	148	121	10.4	10.4	144
17:45-18:00	121	15	12	148	121	10.4	10.4	144
18:00-18:15	121	15	12	148	121	10.4	10.4	144
18:15-18:30	121	15	12	148	121	10.4	10.4	144
18:30-18:45	121	15	12	148	121	10.4	10.4	144
18:45-19:00	121	15	12	148	121	10.4	10.4	144
19:00-19:15	121	15	12	148	121	10.4	10.4	144
19:15-19:30	121	15	12	148	121	10.4	10.4	144
19:30-19:45	121	15	12	148	121	10.4	10.4	144
19:45-20:00	121	15	12	148	121	10.4	10.4	144
20:00-20:15	121	15	12	148	121	10.4	10.4	144
20:15-20:30	121	15	12	148	121	10.4	10.4	144
20:30-20:45	121	15	12	148	121	10.4	10.4	144
20:45-21:00	121	15	12	148	121	10.4	10.4	144
21:00-21:15	121	15	12	148	121	10.4	1	

自動車交通量調査結果集計表

【方向別】

調査年月日
令和2年1月26日(日)

調査時間
7:00~翌7:00(24時間)

調査地点
No.1 尾上町



方向 種別	方向 5				方向 6			
	小室 乗降車 [台]	バス 乗降車 [台]	バス 乗降車 [台]	バス 乗降車 [台]	小室 乗降車 [台]	バス 乗降車 [台]	バス 乗降車 [台]	バス 乗降車 [台]
朝陽車	9	3	2	4	6	0	0	0
夕陽車	6	3	2	4	7	0	0	0
合計	15	6	4	8	13	0	0	0
比率	100	40	27	53	100	0	0	0
時間	19:00-19:15	19:15-19:30	19:30-19:45	19:45-20:00	19:00-19:15	19:15-19:30	19:30-19:45	19:45-20:00
乗降車	2	2	2	2	2	2	2	2
バス	0	0	0	0	0	0	0	0
合計	2	2	2	2	2	2	2	2
比率	100	100	100	100	100	100	100	100
時間	7:00-7:15	7:15-7:30	7:30-7:45	7:45-8:00	7:00-7:15	7:15-7:30	7:30-7:45	7:45-8:00
乗降車	2	2	2	2	2	2	2	2
バス	0	0	0	0	0	0	0	0
合計	2	2	2	2	2	2	2	2
比率	100	100	100	100	100	100	100	100

自動車交通量調査結果集計表

【方向別】

調査年月日
令和2年1月26日(日)

調査時間
7:00~翌7:00(24時間)

調査地点
No.1 尾上町



方向 種別	方向 5				方向 6			
	小室 乗降車 [台]	バス 乗降車 [台]	バス 乗降車 [台]	バス 乗降車 [台]	小室 乗降車 [台]	バス 乗降車 [台]	バス 乗降車 [台]	バス 乗降車 [台]
朝陽車	9	3	2	4	6	0	0	0
夕陽車	6	3	2	4	7	0	0	0
合計	15	6	4	8	13	0	0	0
比率	100	40	27	53	100	0	0	0
時間	19:00-19:15	19:15-19:30	19:30-19:45	19:45-20:00	19:00-19:15	19:15-19:30	19:30-19:45	19:45-20:00
乗降車	2	2	2	2	2	2	2	2
バス	0	0	0	0	0	0	0	0
合計	2	2	2	2	2	2	2	2
比率	100	100	100	100	100	100	100	100
時間	7:00-7:15	7:15-7:30	7:30-7:45	7:45-8:00	7:00-7:15	7:15-7:30	7:30-7:45	7:45-8:00
乗降車	2	2	2	2	2	2	2	2
バス	0	0	0	0	0	0	0	0
合計	2	2	2	2	2	2	2	2
比率	100	100	100	100	100	100	100	100

自動車交通量調査結果集計表

【方向別】

調査年月日

令和2年1月26日(日)

調査時間

7:00~翌7:00(24時間)

調査地点

No.1 尾上町

自動車交通量調査結果集計表

【方向別】

調査年月日

令和2年1月26日(日)

調査時間

7:00~翌7:00(24時間)

調査地点

No.1 尾上町

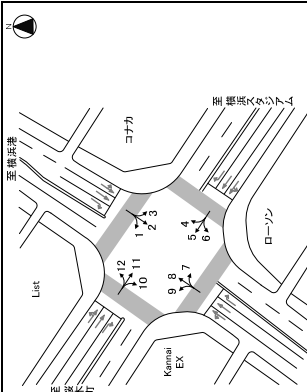


Table with 10 columns: Direction, Vehicle Type, Small Vehicle Count, Large Vehicle Count, Total Count, Average Entry Rate, and Average Ratio. It contains data for various time intervals from 7:00 to 24:00.

自動車交通量調査結果集計表

【方向別】

調査年月日

令和2年1月26日(日)

調査時間

7:00~翌7:00(24時間)

調査地点

No.1 尾上町




Table with 10 columns: Direction, Vehicle Type, Small Vehicle Count, Large Vehicle Count, Total Count, Average Entry Rate, and Average Ratio. It contains data for various time intervals from 7:00 to 24:00.

自動車交通量調査結果集計表
【断面別】

調査年月日
令和2年1月26日(日)

調査時間
7:00~翌7:00(24時間)

調査地点
No.1 尾上町



方向	A断面：進入計 (t+24)				A断面：進入計 (t+24)				A断面：進入計 (t+24)				
	小車 乗用車 [台]	バス 乗用車 [台]	大型 貨物車 [台]	合計 乗用車 [台]	小車 乗用車 [台]	バス 乗用車 [台]	大型 貨物車 [台]	合計 乗用車 [台]	小車 乗用車 [台]	バス 乗用車 [台]	大型 貨物車 [台]	合計 乗用車 [台]	
7:00~7:15	8	2	3	13	19	0	0	19	19	0	0	19	
7:15~7:30	21	2	3	26	29	5	4	38	29	5	4	38	
7:30~7:45	26	4	2	32	26	3	4	33	26	3	4	33	
7:45~8:00	17	1	4	22	20	3	5	28	20	3	5	28	
8:00~8:15	15	0	5	20	17	10	13	40	17	10	13	40	
8:15~8:30	26	3	4	33	33	9	5	47	33	9	5	47	
8:30~8:45	25	5	3	33	47	10	7	64	47	10	7	64	
8:45~9:00	29	4	5	38	51	4	3	61	51	4	3	61	
9:00~9:15	35	12	19	66	171	30	17	228	171	30	17	228	
9:15~9:30	38	3	7	48	141	5	6	152	141	5	6	152	
9:30~9:45	37	1	6	44	53	8	5	67	53	8	5	67	
9:45~10:00	41	3	5	50	200	21	22	243	200	21	22	243	
10:00~10:15	40	8	5	53	71	7	4	82	71	7	4	82	
10:15~10:30	45	3	6	54	83	1	8	92	83	1	8	92	
10:30~10:45	45	3	6	54	52	3	6	61	52	3	6	61	
10:45~11:00	33	3	0	39	78	5	4	87	78	5	4	87	
11:00~11:15	46	4	2	52	284	16	22	322	284	16	22	322	
11:15~11:30	54	1	5	60	76	6	5	87	76	6	5	87	
11:30~11:45	40	4	4	48	75	4	7	86	75	4	7	86	
11:45~12:00	34	3	5	42	66	3	5	74	66	3	5	74	
12:00~12:15	41	5	7	53	288	18	22	328	288	18	22	328	
12:15~12:30	43	4	4	51	85	5	3	93	85	5	3	93	
12:30~12:45	40	6	4	50	75	2	5	82	75	2	5	82	
12:45~13:00	40	5	4	49	80	7	5	94	80	7	5	94	
13:00~13:15	64	17	21	102	337	18	20	375	337	18	20	375	
13:15~13:30	49	3	5	57	91	7	6	104	91	7	6	104	
13:30~13:45	49	1	3	53	135	15	6	156	135	15	6	156	
13:45~14:00	45	1	9	55	65	2	8	75	65	2	8	75	
14:00~14:15	44	9	25	78	207	18	24	250	207	18	24	250	
14:15~14:30	58	3	8	69	140	14	15	169	140	14	15	169	
14:30~14:45	49	5	5	59	62	5	7	74	62	5	7	74	
14:45~15:00	52	3	5	60	85	7	3	95	85	7	3	95	
15:00~15:15	67	4	4	75	288	17	18	323	288	17	18	323	
15:15~15:30	66	1	5	72	65	2	6	73	65	2	6	73	
15:30~15:45	73	4	6	83	58	7	4	69	58	7	4	69	
15:45~16:00	72	4	2	78	63	12	6	81	63	12	6	81	
16:00~16:15	78	13	7	98	245	22	3	292	245	22	3	292	
16:15~16:30	69	6	7	82	83	7	4	93	83	7	4	93	
16:30~16:45	66	2	3	71	88	6	3	93	88	6	3	93	
16:45~17:00	63	4	8	75	72	2	4	81	72	2	4	81	
17:00~17:15	74	3	6	83	246	17	21	284	246	17	21	284	
17:15~17:30	46	3	4	53	53	3	5	61	53	3	5	61	
17:30~17:45	50	3	5	58	59	2	5	66	59	2	5	66	
17:45~18:00	51	2	4	57	48	2	5	55	48	2	5	55	
18:00~18:15	60	3	1	64	229	12	19	271	229	12	19	271	
18:15~18:30	63	0	5	68	74	1	6	81	74	1	6	81	
18:30~18:45	43	3	3	49	53	4	1	61	53	4	1	61	
18:45~19:00	51	4	5	60	41	3	4	48	41	3	4	48	
19:00~19:15	27	10	21	58	221	8	16	245	221	8	16	245	
19:15~19:30	151	249	47	4,407	289	208	240	64	3,407	289	208	240	64
24時間計	3,092	773	309	4,174	3,092	773	309	4,174	3,092	773	309	4,174	
乗用車	1,431	148	124	1,703	1,431	148	124	1,703	1,431	148	124	1,703	
比率	46.0	19.1	39.8	41.0	46.0	19.1	39.8	41.0	46.0	19.1	39.8	41.0	

自動車交通量調査結果集計表
【断面別】

調査年月日
令和2年1月26日(日)

調査時間
7:00~翌7:00(24時間)

調査地点
No.1 尾上町



方向	A断面：進入計 (t+24)				A断面：進入計 (t+24)				A断面：進入計 (t+24)			
	小車 乗用車 [台]	バス 乗用車 [台]	大型 貨物車 [台]	合計 乗用車 [台]	小車 乗用車 [台]	バス 乗用車 [台]	大型 貨物車 [台]	合計 乗用車 [台]	小車 乗用車 [台]	バス 乗用車 [台]	大型 貨物車 [台]	合計 乗用車 [台]
7:00~7:15	8	2	3	13	19	0	0	19	19	0	0	19
7:15~7:30	21	2	3	26	29	5	4	38	29	5	4	38
7:30~7:45	26	4	2	32	26	3	4	33	26	3	4	33
7:45~8:00	17	1	4	22	20	3	5	28	20	3	5	28
8:00~8:15	15	0	5	20	17	10	13	40	17	10	13	40
8:15~8:30	26	3	4	33	33	9	5	47	33	9	5	47
8:30~8:45	25	5	3	33	47	10	7	64	47	10	7	64
8:45~9:00	29	4	5	38	51	4	3	61	51	4	3	61
9:00~9:15	35	12	19	66	171	30	17	228	171	30	17	228
9:15~9:30	38	3	7	48	141	5	6	152	141	5	6	152
9:30~9:45	37	1	6	44	53	8	5	67	53	8	5	67
9:45~10:00	41	3	5	50	200	21	22	243	200	21	22	243
10:00~10:15	40	8	5	53	71	7	4	82	71	7	4	82
10:15~10:30	45	3	6	54	83	1	8	92	83	1	8	92
10:30~10:45	45	3	6	54	52	3	6	61	52	3	6	61
10:45~11:00	33	3	0	39	78	5	4	87	78	5	4	87
11:00~11:15	46	4	2	52	284	16	22	322	284	16	22	322
11:15~11:30	54	1	5	60	76	6	5	87	76	6	5	87
11:30~11:45	40	4	4	48	75	4	7	86	75	4	7	86
11:45~12:00	34	3	5	42	66	3	5	74	66	3	5	74
12:00~12:15	41	5	7	53	288	18	22	328	288	18	22	328
12:15~12:30	43	4	4	51	85	5	3	93	85	5	3	93
12:30~12:45	40	6	4	50	75	2	5	82	75	2	5	82
12:45~13:00	40	5	4	49	80	7	5	94	80	7	5	94
13:00~13:15	64	17	21	102	337	18	20	375	337	18	20	375
13:15~13:30	49	3	5	57	91	7	6	104	91	7	6	104
13:30~13:45	49	1	3	53	135	15	6	156	135	15	6	156
13:45~14:00	45	1	9	55	65	2	8	75	65	2	8	75
14:00~14:15	44	9	25	78	207	18	24	250	207	18	24	250
14:15~14:30	58	3	8	69	140	14	15	169	140	14	15	169
14:30~14:45	49	5	5	59	62	5	7	74	62	5	7	74
14:45~15:00	52	3	5	60	85	7	3	95	85	7	3	95
15:00~15:15	67	4	4	75	288	17	18	323	288	17	18	323
15:15~15:30	66	1	5	72	65	2	6	73	65	2	6	73
15:30~15:45	73	4	6	83	58	7	4	69	58	7	4	69
15:45~16:00	72	4	2	78	63	12	6	81	63	12	6	81
16:00~16:15	78	13	7	98	245	22	3	292	245	22	3	292
16:15~16:30	69	6	7	82	83	7	4	93	83	7	4	93
16:30~16:45	66	2	3	71	88	6	3	93	88	6	3	93
16:45~17:00	63	4	8	75	72	2	4	81	72	2	4	81
17:00~17:15	74	3	6	83	246	17	21	284	246	17	21	284
17:15~17:30	46	3	4	53	53	3	5	61	53	3	5	61
17:30~17:45</												

自動車交通量調査結果集計表
【断面別】

調査年月日
令和2年1月26日(日)

調査時間
7:00~翌7:00(24時間)

調査地点
No.1 尾上町




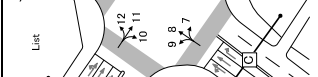
方向 種別	日断計				日断計				日断計			
	小車 [台]	バス [台]	大型 貨物車 [台]	合計 [台]	小車 [台]	バス [台]	大型 貨物車 [台]	合計 [台]	小車 [台]	バス [台]	大型 貨物車 [台]	合計 [台]
東側	22	13	17	52	209	18	5	228	109	16	3	128
西側	22	13	17	52	209	18	5	228	109	16	3	128
南側	22	13	17	52	209	18	5	228	109	16	3	128
北側	22	13	17	52	209	18	5	228	109	16	3	128
合計	88	51	68	207	835	59	20	914	432	51	15	498
比率	42.4%	24.6%	33.0%	100%	91.3%	5.9%	2.2%	100%	86.2%	10.2%	3.6%	100%

自動車交通量調査結果集計表
【断面別】

調査年月日
令和2年1月26日(日)

調査時間
7:00~翌7:00(24時間)

調査地点
No.1 尾上町



方向 種別	日断計				日断計				日断計			
	小車 [台]	バス [台]	大型 貨物車 [台]	合計 [台]	小車 [台]	バス [台]	大型 貨物車 [台]	合計 [台]	小車 [台]	バス [台]	大型 貨物車 [台]	合計 [台]
東側	22	13	17	52	209	18	5	228	109	16	3	128
西側	22	13	17	52	209	18	5	228	109	16	3	128
南側	22	13	17	52	209	18	5	228	109	16	3	128
北側	22	13	17	52	209	18	5	228	109	16	3	128
合計	88	51	68	207	835	59	20	914	432	51	15	498
比率	42.4%	24.6%	33.0%	100%	91.3%	5.9%	2.2%	100%	86.2%	10.2%	3.6%	100%

自動車交通量調査結果集計表

【断面別】

調査年月日

令和2年1月26日(日)

調査時間

7:00~翌7:00(24時間)

調査地点

No.1 尾上町

方向案内図

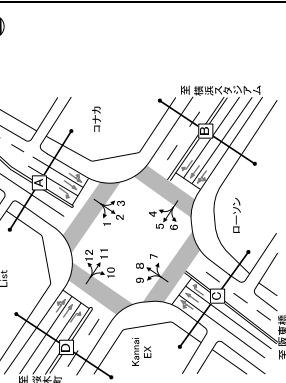


Table with 12 columns: Direction, Vehicle Type, Volume, Average, Ratio, etc. for the first survey period.

自動車交通量調査結果集計表

【断面別】

調査年月日

令和2年1月26日(日)

調査時間

7:00~翌7:00(24時間)

調査地点

No.1 尾上町

方向案内図

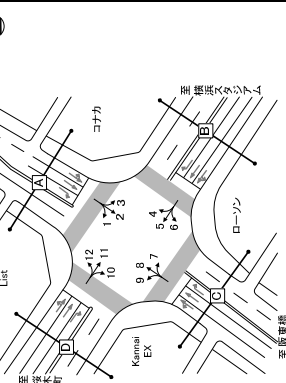


Table with 12 columns: Direction, Vehicle Type, Volume, Average, Ratio, etc. for the second survey period.

自動車交通量調査結果集計表

【断面別】

調査年月日
令和2年1月26日(日)
調査時間
7:00~翌7:00(2.0時間)
調査地点
No.1 尾上町



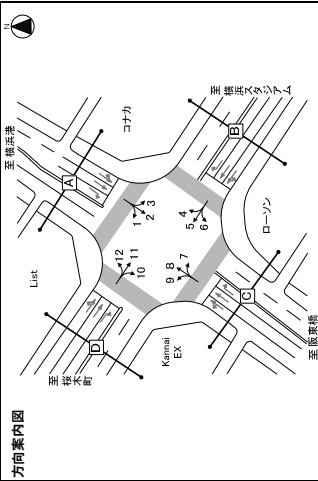
方向案内図

方向	C断面：新面計 (7:00~7:30)				C断面：新面計 (7:30~8:00)			
	小車 乗用車 [台]	バス 乗用車 [台]	大型 貨物車 [台]	合計 [台]	小車 乗用車 [台]	バス 乗用車 [台]	大型 貨物車 [台]	合計 [台]
7:00~7:15	49	9	2	60	48	9	2	59
7:15~7:30	71	16	6	93	70	16	6	92
7:30~7:45	99	16	7	122	102	14	6	122
7:45~8:00	74	11	9	94	73	11	9	93
8:00~8:15	85	10	8	103	83	10	8	101
8:15~8:30	105	25	10	140	111	25	10	146
8:30~8:45	111	15	12	138	119	15	11	145
8:45~9:00	141	15	11	167	109	13	9	131
9:00~9:15	129	41	22	192	111	42	24	177
9:15~9:30	148	12	10	170	113	12	6	131
9:30~9:45	134	12	10	156	115	12	7	134
9:45~10:00	160	16	14	190	118	14	6	138
10:00~10:15	168	28	9	205	153	51	27	231
10:15~10:30	150	7	13	170	113	13	9	135
10:30~10:45	173	15	14	202	121	16	8	145
10:45~11:00	159	9	7	175	111	7	7	125
11:00~11:15	165	59	43	267	179	90	57	316
11:15~11:30	185	20	13	218	185	17	5	207
11:30~11:45	170	14	12	196	179	16	14	199
11:45~12:00	155	12	10	177	169	15	11	195
12:00~12:15	167	58	47	272	183	61	39	283
12:15~12:30	195	14	11	220	171	17	10	198
12:30~12:45	203	16	11	220	171	15	9	195
12:45~13:00	214	9	4	227	164	17	11	182
13:00~13:15	195	46	12	253	166	67	44	237
13:15~13:30	179	16	13	210	157	19	15	191
13:30~13:45	191	14	10	215	158	17	15	190
13:45~14:00	193	11	13	217	159	16	9	184
14:00~14:15	201	51	50	302	169	69	48	286
14:15~14:30	170	10	13	193	162	17	5	184
14:30~14:45	205	17	12	234	167	18	12	197
14:45~15:00	180	15	10	205	168	16	12	196
15:00~15:15	166	55	51	272	169	66	34	269
15:15~15:30	181	12	10	203	163	18	14	195
15:30~15:45	222	10	12	244	168	15	12	195
15:45~16:00	204	17	11	232	162	17	13	192
16:00~16:15	224	53	43	320	167	69	46	282
16:15~16:30	204	18	12	230	164	18	10	192
16:30~16:45	176	14	9	199	169	15	7	191
16:45~17:00	213	15	15	243	163	18	8	189
17:00~17:15	168	14	9	191	167	17	14	198
17:15~17:30	168	14	9	191	162	14	7	183
17:30~17:45	208	10	12	220	164	17	10	191
17:45~18:00	163	14	7	184	168	14	13	196
18:00~18:15	150	12	15	177	168	17	11	196
18:15~18:30	144	10	10	164	169	15	15	194
18:30~18:45	133	5	6	144	169	12	13	194
18:45~19:00	130	10	12	152	165	11	13	189
19:00~19:15	62	37	43	142	151	55	52	258
19:15~19:30	8,041	649	525	204	9,419	777	695	4,477
19:30~19:45	11,453	954	654	489	13,550	844	100	727
19:45~20:00	11,433	954	654	489	13,550	844	100	727
20:00~20:15	1,442	147	125	240	1,442	147	125	1,613
20:15~20:30	1,442	147	125	240	1,442	147	125	1,613
20:30~20:45	1,442	147	125	240	1,442	147	125	1,613
20:45~21:00	1,442	147	125	240	1,442	147	125	1,613
21:00~21:15	1,442	147	125	240	1,442	147	125	1,613
21:15~21:30	1,442	147	125	240	1,442	147	125	1,613
21:30~21:45	1,442	147	125	240	1,442	147	125	1,613
21:45~22:00	1,442	147	125	240	1,442	147	125	1,613
22:00~22:15	1,442	147	125	240	1,442	147	125	1,613
22:15~22:30	1,442	147	125	240	1,442	147	125	1,613
22:30~22:45	1,442	147	125	240	1,442	147	125	1,613
22:45~23:00	1,442	147	125	240	1,442	147	125	1,613
23:00~23:15	1,442	147	125	240	1,442	147	125	1,613
23:15~23:30	1,442	147	125	240	1,442	147	125	1,613
23:30~23:45	1,442	147	125	240	1,442	147	125	1,613
23:45~00:00	1,442	147	125	240	1,442	147	125	1,613
00:00~00:15	1,442	147	125	240	1,442	147	125	1,613
00:15~00:30	1,442	147	125	240	1,442	147	125	1,613
00:30~00:45	1,442	147	125	240	1,442	147	125	1,613
00:45~01:00	1,442	147	125	240	1,442	147	125	1,613
01:00~01:15	1,442	147	125	240	1,442	147	125	1,613
01:15~01:30	1,442	147	125	240	1,442	147	125	1,613
01:30~01:45	1,442	147	125	240	1,442	147	125	1,613
01:45~02:00	1,442	147	125	240	1,442	147	125	1,613
02:00~02:15	1,442	147	125	240	1,442	147	125	1,613
02:15~02:30	1,442	147	125	240	1,442	147	125	1,613
02:30~02:45	1,442	147	125	240	1,442	147	125	1,613
02:45~03:00	1,442	147	125	240	1,442	147	125	1,613
03:00~03:15	1,442	147	125	240	1,442	147	125	1,613
03:15~03:30	1,442	147	125	240	1,442	147	125	1,613
03:30~03:45	1,442	147	125	240	1,442	147	125	1,613
03:45~04:00	1,442	147	125	240	1,442	147	125	1,613
04:00~04:15	1,442	147	125	240	1,442	147	125	1,613
04:15~04:30	1,442	147	125	240	1,442	147	125	1,613
04:30~04:45	1,442	147	125	240	1,442	147	125	1,613
04:45~05:00	1,442	147	125	240	1,442	147	125	1,613
05:00~05:15	1,442	147	125	240	1,442	147	125	1,613
05:15~05:30	1,442	147	125	240	1,442	147	125	1,613
05:30~05:45	1,442	147	125	240	1,442	147	125	1,613
05:45~06:00	1,442	147	125	240	1,442	147	125	1,613
06:00~06:15	1,442	147	125	240	1,442	147	125	1,613
06:15~06:30	1,442	147	125	240	1,442	147	125	1,613
06:30~06:45	1,442	147	125	240	1,442	147	125	1,613
06:45~07:00	1,442	147	125	240	1,442	147	125	1,613
07:00~07:15	1,442	147	125	240	1,442	147	125	1,613
07:15~07:30	1,442	147	125	240	1,442	147	125	1,613
07:30~07:45	1,442	147	125	240	1,442	147	125	1,613
07:45~08:00	1,442	147	125	240	1,442	147	125	1,613
08:00~08:15	1,442	147	125	240	1,442	147	125	1,613
08:15~08:30	1,442	147	125	240	1,442	147	125	1,613
08:30~08:45	1,442	147	125	240	1,442	147	125	1,613
08:45~09:00	1,442	147	125	240	1,442	147	125	1,613
09:00~09:15	1,442	147	125	240	1,442	147	125	1,613
09:15~09:30	1,442	147	125	240	1,442	147	125	1,613
09:30~09:45	1,442	147	125	240	1,442	147	125	1,613
09:45~10:00	1,442	147	125	240	1,442	147	125	1,613
10:00~10:15	1,442	147	125	240	1,442	147	125	1,613
10:15~10:30	1,442	147	125	240	1,442	147	125	1,613
10:30~10:45	1,442	147	125	240	1,442	147	125	1,613
10:45~11:00	1,442	147	125	240	1,442	147	125	1,613
11:00~11:15	1,442	147	125	240	1,442	147	125	1,613
11:15~11:30	1,442	147	125	240	1,442	147	125	1,613
11:30~11:45	1,442	147	125	240	1,442	147	125	1,613
11:45~12:00	1,442	147	125	240	1,442	147	125	1,613
12:00~12:15	1,442	147	125	240	1,442	147	125	1,613
12:15~12:30	1,442	147	125	240	1,442	147	125	1,613
12:30~12:45	1,442	147	125	240	1,442	147	125	1,613
12:45~13:00	1,442	147	125	240	1,442	147	125	1,613
13:00~13:15	1,442	147	125	240	1,442	147	125	1,613
13:15~13:30	1,442	147	125	240	1,442	147	125	

自動車交通量調査結果集計表
【交差点総流入計】

調査年月日
令和2年1月26日(日)
調査時間
7:00~翌7:00(24時間)

調査地点
No.1 尾上町



方向 種別	交差点総流入計				交差点総流入計			
	小交差点 車線数 [台]	大交差点 車線数 [台]	合計 [台]	大型車 混入率 [%]	小交差点 車線数 [台]	大交差点 車線数 [台]	合計 [台]	大型車 混入率 [%]
時間帯	7:00~7:15	74	14	88	23.8	6	6	0.0
	7:15~7:30	64	14	78	15.7	6	6	0.0
	7:30~7:45	117	22	139	15.2	6	6	0.6
	7:45~8:00	100	15	115	17.3	7	7	0.7
時間帯計	385	70	455	15.2	28	35	2.8	
	8:00~8:15	120	15	135	15.1	8	8	0.8
	8:15~8:30	152	27	179	8.7	10	9	1.0
	8:30~8:45	173	23	196	13.3	5	5	1.1
	8:45~9:00	242	17	259	10.4	14	10	1.4
時間帯計	687	82	769	11.6	44	32	4.4	
	9:00~9:15	190	16	206	13.1	12	9	1.2
	9:15~9:30	185	18	203	11.0	11	9	1.1
	9:30~9:45	214	20	234	11.4	13	11	1.3
	9:45~10:00	223	21	244	9.0	13	8	1.3
時間帯計	812	75	887	11.0	50	37	5.0	
	10:00~10:15	248	37	285	5.9	15	12	1.2
	10:15~10:30	229	15	244	12.9	14	11	1.4
	10:30~10:45	252	17	269	10.6	15	11	1.1
	10:45~11:00	244	19	263	6.4	14	7	1.4
時間帯計	973	88	1,061	8.9	58	41	8.9	
	11:00~11:15	273	32	305	8.4	17	8	1.7
	11:15~11:30	260	18	278	7.7	16	15	1.6
	11:30~11:45	248	20	268	9.8	15	12	1.2
	11:45~12:00	252	20	272	9.0	15	12	1.2
時間帯計	1,053	90	1,143	8.7	63	47	8.7	
	12:00~12:15	290	20	310	7.5	17	18	1.7
	12:15~12:30	272	14	286	7.4	16	11	1.6
	12:30~12:45	269	24	293	6.5	18	18	1.8
	12:45~13:00	241	19	260	6.0	19	16	1.9
時間帯計	1,272	77	1,349	6.9	63	63	6.9	
	13:00~13:15	346	23	369	5.8	21	20	2.0
	13:15~13:30	319	21	340	5.3	18	18	1.8
	13:30~13:45	335	22	357	5.3	18	22	1.8
	13:45~14:00	268	16	284	5.2	16	16	1.6
時間帯計	1,374	82	1,456	5.7	73	62	7.3	
	14:00~14:15	321	22	343	7.2	19	8	1.9
	14:15~14:30	254	16	270	9.1	15	10	1.5
	14:30~14:45	292	27	319	6.7	17	18	1.7
	14:45~15:00	285	24	309	7.2	17	20	1.7
時間帯計	1,152	89	1,241	7.6	67	56	7.6	
	15:00~15:15	342	21	363	6.2	19	20	1.9
	15:15~15:30	274	22	296	6.3	16	20	1.6
	15:30~15:45	332	20	352	7.1	19	17	1.9
	15:45~16:00	294	27	321	6.1	17	11	1.7
時間帯計	1,242	90	1,332	6.5	71	64	6.5	
	16:00~16:15	308	31	339	6.4	18	18	1.8
	16:15~16:30	303	25	328	6.8	18	10	1.8
	16:30~16:45	276	23	299	7.1	16	11	1.6
	16:45~17:00	299	19	318	8.1	17	13	1.7
時間帯計	1,186	98	1,284	7.1	69	52	7.1	
	17:00~17:15	325	20	345	6.3	18	21	1.8
	17:15~17:30	250	18	268	5.6	14	12	1.4
	17:30~17:45	287	16	303	7.4	17	15	1.7
	17:45~18:00	261	19	280	6.0	15	16	1.5
時間帯計	1,133	72	1,205	6.4	65	64	6.4	
	18:00~18:15	295	17	312	6.4	17	18	1.7
	18:15~18:30	259	10	269	5.6	14	17	1.4
	18:30~18:45	225	14	239	6.4	13	14	1.4
	18:45~19:00	211	15	226	6.1	12	16	1.2
時間帯計	990	56	1,046	6.1	57	65	6.1	
総計	12,099	953	13,052	8.3	715	613	8.3	
24時間計	16,759	1,383	18,142	8.9	100.0	919	100.0	
昼夜率	1.39	1.44	1.27	2.22	1.40	-	1.38	

自動車交通量調査結果集計表

[方向別]

調査年月日
令和2年1月26日(日)

調査時間
7:00~翌7:00(24時間)

調査地点
No.2 羽衣町



方向	方向別			方向別			方向別			方向別			
	種類	乗用車	二輪車	種類	乗用車	二輪車	種類	乗用車	二輪車	種類	乗用車	二輪車	
No.2 羽衣町	時刻帯	7:00-7:15	2	0	1	33.3	0.9	0	0	0	0	0	
		7:15-7:30	0	1	0.0	0.3	1	19.30-19:45	3	0	0	0	
		7:30-7:45	0	1	0.0	0.3	1	19:45-20:00	6	0	0	0	
		7:45-8:00	5	1	0	2	12	16.7	3.5	1	0	0	
		8:00-8:15	1	0	0	0	1	6.0	0.3	0	0	0	
		8:15-8:30	1	0	1	2	50.0	0.6	0	20.15-20:30	3	0	0
		8:30-8:45	1	1	0	3	33.3	0.9	0	20:30-20:45	4	0	0
		8:45-9:00	5	0	0	5	0.0	1.5	0	20:45-21:00	4	0	0
		9:00-9:15	8	1	1	11	16.7	3.2	0	21:00-21:15	12	0	0
		9:15-9:30	4	1	0	6	16.7	1.8	0	21:15-21:30	0	0	0
		9:30-9:45	3	0	0	3	0.0	0.9	0	21:30-21:45	2	0	0
		9:45-10:00	5	0	0	5	0.0	1.5	0	21:45-22:00	1	0	0
		10:00-10:15	15	1	0	3	19.15	5.6	0	22:00-22:15	9	0	0
		10:15-10:30	3	1	2	7	42.9	2.1	0	22:15-22:30	2	0	0
		10:30-10:45	6	1	0	8	12.5	2.4	0	22:30-22:45	1	0	0
	10:45-11:00	5	2	0	7	0.0	2.1	1	22:45-23:00	2	0	0	
	11:00-11:15	20	4	2	28	14.3	8.2	1	23:00-23:15	7	0	0	
	11:15-11:30	9	1	0	11	9.1	3.2	0	23:15-23:30	0	0	0	
	11:30-11:45	5	1	0	6	0.0	1.8	0	23:30-23:45	2	1	0	
	11:45-12:00	6	0	0	6	0.0	1.8	0	23:45-0:00	4	1	0	
	12:00-12:15	25	2	1	28	3.8	8.2	1	0:00-0:15	8	2	0	
	12:15-12:30	5	0	0	5	0.0	1.5	0	0:15-0:30	1	0	0	
	12:30-12:45	3	0	0	3	0.0	0.9	0	0:30-0:45	2	0	0	
	12:45-13:00	5	0	0	5	0.0	1.5	0	0:45-1:00	1	0	0	
	13:00-13:15	15	0	0	15	0.0	4.4	0	1:00-1:15	4	0	0	
	13:15-13:30	8	0	0	8	0.0	2.4	0	1:15-1:30	1	0	0	
	13:30-13:45	4	0	0	4	0.0	1.2	0	1:30-1:45	0	0	0	
	13:45-14:00	6	1	0	7	0.0	2.1	0	1:45-2:00	4	0	0	
	14:00-14:15	2	1	0	3	0.0	0.9	0	2:00-2:15	7	0	0	
	14:15-14:30	3	0	0	3	0.0	0.9	0	2:15-2:30	1	0	0	
	14:30-14:45	4	0	0	4	0.0	1.2	0	2:30-2:45	1	0	0	
	14:45-15:00	6	2	1	0	11.1	2.6	1	2:45-3:00	2	0	0	
	15:00-15:15	3	0	0	3	0.0	0.9	0	3:00-3:15	3	0	0	
	15:15-15:30	3	0	0	4	25.0	1.2	0	3:15-3:30	1	0	0	
	15:30-15:45	8	1	0	9	0.0	2.6	0	3:30-3:45	0	0	0	
	15:45-16:00	6	0	0	6	0.0	1.8	0	3:45-4:00	0	0	0	
	16:00-16:15	20	1	0	22	4.5	6.5	1	4:00-4:15	4	0	0	
	16:15-16:30	6	0	1	7	14.3	2.1	0	4:15-4:30	0	0	0	
	16:30-16:45	4	0	0	4	0.0	1.2	0	4:30-4:45	0	0	0	
	16:45-17:00	5	0	1	6	16.7	1.8	0	4:45-5:00	1	0	0	
	17:00-17:15	6	1	0	7	0.0	2.1	0	5:00-5:15	1	0	0	
	17:15-17:30	8	0	0	8	0.0	2.4	0	5:15-5:30	1	0	0	
	17:30-17:45	3	1	0	4	0.0	0.9	2	5:30-5:45	0	0	0	
	17:45-18:00	5	1	0	6	0.0	1.8	0	5:45-6:00	0	0	0	
	18:00-18:15	22	2	0	24	0.0	7.1	3	6:00-6:15	2	0	0	
	18:15-18:30	4	0	0	4	0.0	1.2	0	6:15-6:30	3	1	0	
	18:30-18:45	7	0	0	7	0.0	2.1	0	6:30-6:45	0	1	0	
	18:45-19:00	3	0	1	4	25.0	1.2	2	6:45-7:00	4	0	0	
	19:00-19:15	19	0	1	20	5.0	5.9	2	7:00-7:15	87	4	0	
	19:15-19:30	21	16	8	9	24.4	7.0	71.8	7:15-7:30	177	15	0	
	19:30-19:45	24	12	6	36	5.0	10.0	16	7:30-7:45	173	17	46	
	19:45-20:00	28	20	8	38	5.2	26.2	4	7:45-8:00	174	18	00	
	20:00-20:15	28	20	8	38	5.2	26.2	4	8:00-8:15	180	18	15	
	20:15-20:30	28	20	8	38	5.2	26.2	4	8:15-8:30	180	18	15	
	20:30-20:45	28	20	8	38	5.2	26.2	4	8:30-8:45	180	18	15	
	20:45-21:00	28	20	8	38	5.2	26.2	4	8:45-9:00	180	18	15	
	21:00-21:15	28	20	8	38	5.2	26.2	4	9:00-9:15	180	18	15	
	21:15-21:30	28	20	8	38	5.2	26.2	4	9:15-9:30	180	18	15	
	21:30-21:45	28	20	8	38	5.2	26.2	4	9:30-9:45	180	18	15	
	21:45-22:00	28	20	8	38	5.2	26.2	4	9:45-10:00	180	18	15	
	22:00-22:15	28	20	8	38	5.2	26.2	4	10:00-10:15	180	18	15	
	22:15-22:30	28	20	8	38	5.2	26.2	4	10:15-10:30	180	18	15	
	22:30-22:45	28	20	8	38	5.2	26.2	4	10:30-10:45	180	18	15	
	22:45-23:00	28	20	8	38	5.2	26.2	4	10:45-11:00	180	18	15	
	23:00-23:15	28	20	8	38	5.2	26.2	4	11:00-11:15	180	18	15	
	23:15-23:30	28	20	8	38	5.2	26.2	4	11:15-11:30	180	18	15	
	23:30-23:45	28	20	8	38	5.2	26.2	4	11:30-11:45	180	18	15	
	23:45-0:00	28	20	8	38	5.2	26.2	4	11:45-12:00	180	18	15	
	0:00-0:15	28	20	8	38	5.2	26.2	4	12:00-12:15	180	18	15	
	0:15-0:30	28	20	8	38	5.2	26.2	4	12:15-12:30	180	18	15	
	0:30-0:45	28	20	8	38	5.2	26.2	4	12:30-12:45	180	18	15	
	0:45-1:00	28	20	8	38	5.2	26.2	4	12:45-1:00	180	18	15	
	1:00-1:15	28	20	8	38	5.2	26.2	4	1:00-1:15	180	18	15	
	1:15-1:30	28	20	8	38	5.2	26.2	4	1:15-1:30	180	18	15	
	1:30-1:45	28	20	8	38	5.2	26.2	4	1:30-1:45	180	18	15	
	1:45-2:00	28	20	8	38	5.2	26.2	4	1:45-2:00	180	18	15	
	2:00-2:15	28	20	8	38	5.2	26.2	4	2:00-2:15	180	18	15	
	2:15-2:30	28	20	8	38	5.2	26.2	4	2:15-2:30	180	18	15	
	2:30-2:45	28	20	8	38	5.2	26.2	4	2:30-2:45	180	18	15	
	2:45-3:00	28	20	8	38	5.2	26.2	4	2:45-3:00	180	18	15	
	3:00-3:15	28	20	8	38	5.2	26.2	4	3:00-3:15	180	18	15	
	3:15-3:30	28	20	8	38	5.2	26.2	4	3:15-3:30	180	18	15	
	3:30-3:45	28	20	8	38	5.2	26.2	4	3:30-3:45	180	18	15	
	3:45-4:00	28	20	8	38	5.2	26.2	4	3:45-4:00	180	18	15	
	4:00-4:15	28	20	8	38	5.2	26.2	4	4:00-4:15	180	18	15	
	4:15-4:30	28	20	8	38	5.2	26.2	4	4:15-4:30	180	18	15	
	4:30-4:45	28	20	8	38	5.2	26.2	4	4:30-4:45	180	18	15	
	4:45-5:00	28	20	8	38	5.2	26.2	4	4:45-5:00	180	18	15	
	5:00-5:15	28	20	8	38	5.2	26.2	4	5:00-5:15	180	18	15	
	5:15-5:30	28	20	8	38	5.2	26.2	4	5:15-5:30	180	18	15	
	5:30-5:45	28	20	8	38	5.2	26.2	4	5:30-5:45	180	18	15	
	5:45-6:00	28	20	8	38	5.2	26.2	4	5:45-6:00	180	18	15	
	6:00-6:15	28	20	8	38	5.2	26.2	4	6:00-6:15	180	18	15	
	6:15-6:30	28	20	8	38	5.2	26.2	4	6:15-6:30	180	18	15	
	6:30-6:45	28	20	8	38	5.2	26.2	4	6:30-6:45	180	18	15	
	6:45-7:00	28	20	8	38	5.2	26.2	4	6:45-7:00	180	18	15	
	7:00-7:15	28	20	8	38	5.2	26.2	4	7:00-7:15	180	18	15	
	7:15-7:30	28	20	8	38	5.2	26.2	4	7:15-7:30	180			

自動車交通量調査結果集計表
[方向別]

調査年月日
令和2年1月26日(日)

調査時間
7:00~翌7:00(24時間)

調査地点
No.2 羽衣町



方向	種別	方向別				方向別				方向別			
		乗用車 [台]	小型 貨物車 [台]	バス [台]	大型 貨物車 [台]	乗用車 [台]	小型 貨物車 [台]	バス [台]	大型 貨物車 [台]	乗用車 [台]	小型 貨物車 [台]	バス [台]	大型 貨物車 [台]
時間帯		1	0	0	0	5	0	0	0	19	0	0	0
15:00-19:15		3	0	0	0	15	0	0	0	37	0	0	0
19:15-19:30		0	0	0	0	0	0	0	0	0	0	0	0
7:30-7:45		0	0	0	0	4	0	0	0	6	0	0	0
7:45-8:00		4	0	0	0	1	0	0	0	22	0	0	0
時間計		11	0	0	0	22	0	0	0	77	0	0	0
8:00-8:15		4	0	0	0	4	0	0	0	7	0	0	0
8:15-8:30		5	0	0	0	9	0	0	0	10	0	0	0
8:30-8:45		4	0	0	0	6	0	0	0	4	0	0	0
8:45-9:00		7	0	0	0	4	0	0	0	6	0	0	0
時間計		20	0	0	0	27	0	0	0	37	0	0	0
9:00-9:15		6	1	0	0	9	2	0	0	11	0	0	0
9:15-9:30		9	0	0	0	6	0	0	0	6	0	0	0
9:30-9:45		10	0	0	0	21	0	0	0	4	0	0	0
9:45-10:00		6	2	0	0	0	0	0	0	0	0	0	0
時間計		31	2	0	0	37	2	0	0	22	0	0	0
10:00-10:15		12	1	0	0	13	0	0	0	4	0	0	0
10:15-10:30		10	0	0	0	10	0	0	0	1	0	0	0
10:30-10:45		9	0	0	0	15	0	0	0	2	0	0	0
10:45-11:00		15	0	0	0	10	0	0	0	5	0	0	0
時間計		46	1	0	0	48	2	0	0	12	0	0	0
11:00-11:15		11	3	0	0	1	0	0	0	3	0	0	0
11:15-11:30		16	0	0	0	17	5	0	0	2	0	0	0
11:30-11:45		11	0	0	0	12	0	0	0	2	0	0	0
11:45-12:00		10	0	0	0	10	0	0	0	3	0	0	0
時間計		48	3	0	0	54	5	0	0	10	0	0	0
12:00-12:15		13	2	0	0	1	6	3	0	1	3	3	0
12:15-12:30		10	0	0	0	11	0	0	0	3	0	0	0
12:30-12:45		11	2	0	0	13	0	0	0	2	5	0	0
12:45-13:00		10	0	0	0	10	0	0	0	1	2	0	0
時間計		44	4	0	0	45	6	3	0	7	10	0	0
13:00-13:15		19	0	0	0	1	5	0	0	13	2	1	0
13:15-13:30		14	0	0	0	14	9	0	0	3	3	0	0
13:30-13:45		10	1	0	0	13	0	0	0	3	3	0	0
13:45-14:00		10	1	0	0	11	0	0	0	1	0	0	0
時間計		45	2	0	0	49	12	0	0	10	6	0	0
14:00-14:15		8	1	0	0	2	11	1	0	2	0	0	0
14:15-14:30		12	1	0	0	14	7	1	0	3	0	0	0
14:30-14:45		9	0	0	0	10	10	0	0	3	0	0	0
14:45-15:00		11	1	0	0	12	0	0	0	1	0	0	0
時間計		40	3	0	0	47	8	1	0	9	0	0	0
15:00-15:15		6	1	0	0	3	0	0	0	3	0	0	0
15:15-15:30		6	0	0	0	6	0	0	0	1	0	0	0
15:30-15:45		5	1	0	0	6	0	0	0	0	0	0	0
15:45-16:00		9	1	0	0	10	0	0	0	3	3	0	0
時間計		26	3	0	0	29	0	0	0	7	3	0	0
16:00-16:15		7	2	0	0	0	0	0	0	4	0	0	0
16:15-16:30		7	0	0	0	1	1	1	0	0	0	0	0
16:30-16:45		7	0	0	0	7	0	0	0	2	0	0	0
16:45-17:00		0	0	0	0	0	0	0	0	0	0	0	0
時間計		31	3	0	0	35	2	0	0	6	0	0	0
17:00-17:15		13	1	0	0	15	6	2	0	0	0	0	0
17:15-17:30		12	3	0	0	15	0	0	0	2	4	0	0
17:30-17:45		11	1	0	0	12	0	0	0	1	9	0	0
17:45-18:00		6	1	0	0	7	0	0	0	1	1	0	0
時間計		42	6	0	0	49	2	0	0	7	9	0	0
18:00-18:15		9	1	0	0	1	1	0	0	1	1	0	0
18:15-18:30		9	0	0	0	8	0	0	0	1	1	0	0
18:30-18:45		7	1	0	0	9	0	0	0	3	0	0	0
18:45-19:00		9	0	0	0	9	0	0	0	1	1	0	0
時間計		34	2	0	0	37	2	0	0	5	2	0	0
19:00-19:15		35	1	0	0	13	4	0	0	46	3	0	0
時間計		418	35	1	0	467	30	7	0	75	2	0	0
24時間計		548	46	1	0	621	43	10	0	68	2	0	0
24時間計		1,331	131	1	0	2,000	133	22	0	1,683	16	0	0
24時間計		1,331	131	1	0	2,000	133	22	0	1,683	16	0	0
24時間計		1,331	131	1	0	2,000	133	22	0	1,683	16	0	0

自動車交通量調査結果集計表
[方向別]

調査年月日
令和2年1月26日(日)

調査時間
7:00~翌7:00(24時間)

調査地点
No.2 羽衣町



方向	種別	方向別				方向別				方向別			
		乗用車 [台]	小型 貨物車 [台]	バス [台]	大型 貨物車 [台]	乗用車 [台]	小型 貨物車 [台]	バス [台]	大型 貨物車 [台]	乗用車 [台]	小型 貨物車 [台]	バス [台]	大型 貨物車 [台]
時間帯		5	0	0	0	19	0	0	0	32	0	0	0
15:00-19:15		3	0	0	0	15	0	0	0	36	0	0	0
19:15-19:30		0	0	0	0	0	0	0	0	0	0	0	0
7:30-7:45		3	0	0	0	4	0	0	0	7	0	0	0
7:45-8:00		4	0	0	0	1	0	0	0	28	0	0	0
時間計		11	0	0	0	23	0	0	0	73	0	0	0
8:00-8:15		5	0	0	0	5	0	0	0	6	0	0	0
8:15-8:30		4	0	0	0	9	0	0	0	5	0	0	0
8:30-8:45		5	0	0	0	6	0	0	0	3	0	0	0
8:45-9:00		4	0	0	0	4	0	0	0	6	0	0	0
時間計		18	0	0	0	24	0	0	0	25	0	0	0
9:00-9:15		6	1	0	0	9	2	0	0	11	0	0	0
9:15-9:30		9	0	0	0	6	0	0	0	6	0	0	0
9:30-9:45		9	0	0	0	21	0	0	0	5	0	0	0
9:45-10:00		6	2	0	0	0	0	0	0	0	0	0	0
時間計		31	3	0	0	37	2	0	0	22	0	0	0
10:00-10:15		12	1	0	0	13	0	0	0	4	0	0	0
10:15-10:30		10	0	0	0	10	0	0	0	1	0	0	0
10:30-10:45		9	0	0	0	15	0	0	0	2	0	0	0
10:45-11:00		15	0	0	0	10	0	0	0	5	0	0	0
時間計		46	1	0	0	48	2	0	0	12	0	0	0
11:00-11:15		11	3	0	0	1	0	0	0	3	0	0	0
11:15-11:30		16	0	0	0	17	5	0	0	2	0	0	0
11:30-11:45		11	0	0	0	12	0	0	0	2	0	0	0
11:45-12:00		10	0	0	0	10	0	0	0	3	0	0	0
時間計		48	3	0	0	54	5	0	0	10	0	0	0
12:00-12:15		13	2	0	0	1	6	3	0	1	3	3	0
12:15-12:30		10	0	0	0	11	0	0	0	3	0	0	0
12:30-12:45		11	2	0	0	13	0	0	0	2	5	0	0
12:45-13:00		10	0	0	0	10	0	0	0	1	2	0	0
時間計		44	4	0	0	45	6	3	0	7	10	0	0
13:00-13:15		19	0	0	0	1	5	0	0	13	2	1	0
13:15-13:30		14	0	0	0	14	9	0	0	3	3	0	0
13:30-13:45		10	1	0	0	13	0</						

自動車交通量調査結果集計表

[方向別]

調査年月日

令和2年1月26日(日)

調査時間

7:00~翌7:00(24時間)

調査地点

No.2 羽衣町

自動車交通量調査結果集計表

[方向別]

調査年月日

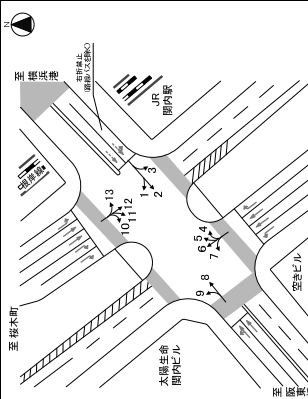
令和2年1月26日(日)

調査時間

7:00~翌7:00(24時間)

調査地点

No.2 羽衣町



方向	方向別				方向別				方向別									
	種別	乗用車	小型貨物車	大型貨物車	合計	比率	乗用車	小型貨物車	大型貨物車	合計	比率	乗用車	小型貨物車	大型貨物車	合計	比率		
至坂木町	時間帯	7:00-7:15	2	0	0	2	100.0	0	0	0	0	0	0	0	0	0	0	
	時間帯	7:15-7:30	2	0	0	2	100.0	0	0	0	0	0	0	0	0	0	0	
	時間帯	7:30-7:45	0	0	0	0	0.0	0	0	0	0.0	0	0	0	0	0	0.0	
	時間帯	7:45-8:00	2	1	0	3	100.0	50.0	0	0	100.0	50.0	0	0	0	0	0	0.0
	時間帯	8:00-8:15	6	3	4	14	100.0	42.9	21.4	0	100.0	42.9	0	0	0	0	0	0.0
	時間帯	8:15-8:30	3	0	1	4	100.0	75.0	0	0	100.0	75.0	0	0	0	0	0	0.0
	時間帯	8:30-8:45	8	2	1	11	100.0	72.7	18.2	0	100.0	72.7	0	0	0	0	0	0.0
	時間帯	8:45-9:00	7	0	1	8	100.0	87.5	0	0	100.0	87.5	0	0	0	0	0	0.0
	時間帯	9:00-9:15	26	4	4	34	100.0	76.5	11.8	0	100.0	76.5	0	0	0	0	0	0.0
	時間帯	9:15-9:30	5	1	0	6	100.0	83.3	0	0	100.0	83.3	0	0	0	0	0	0.0
	時間帯	9:30-9:45	10	2	1	13	100.0	76.9	15.4	0	100.0	76.9	0	0	0	0	0	0.0
	時間帯	9:45-10:00	10	0	2	12	100.0	83.3	0	0	100.0	83.3	0	0	0	0	0	0.0
	時間帯	10:00-10:15	32	4	5	41	100.0	78.0	12.2	0	100.0	78.0	0	0	0	0	0	0.0
	時間帯	10:15-10:30	12	1	1	14	100.0	85.7	0	0	100.0	85.7	0	0	0	0	0	0.0
	時間帯	10:30-10:45	7	1	0	8	100.0	87.5	0	0	100.0	87.5	0	0	0	0	0	0.0
	時間帯	10:45-11:00	13	1	3	17	100.0	82.4	0	0	100.0	82.4	0	0	0	0	0	0.0
	時間帯	11:00-11:15	39	3	6	48	100.0	83.3	4.2	0	100.0	83.3	0	0	0	0	0	0.0
	時間帯	11:15-11:30	11	1	1	13	100.0	76.9	0	0	100.0	76.9	0	0	0	0	0	0.0
	時間帯	11:30-11:45	16	2	0	18	100.0	88.9	0	0	100.0	88.9	0	0	0	0	0	0.0
	時間帯	11:45-12:00	10	0	2	12	100.0	83.3	0	0	100.0	83.3	0	0	0	0	0	0.0
	時間帯	12:00-12:15	52	3	5	60	100.0	83.3	5.0	0	100.0	83.3	0	0	0	0	0	0.0
	時間帯	12:15-12:30	18	1	1	20	100.0	90.0	0	0	100.0	90.0	0	0	0	0	0	0.0
	時間帯	12:30-12:45	11	0	1	12	100.0	91.7	0	0	100.0	91.7	0	0	0	0	0	0.0
	時間帯	12:45-13:00	14	0	1	15	100.0	93.3	0	0	100.0	93.3	0	0	0	0	0	0.0
時間帯	13:00-13:15	54	3	4	61	100.0	85.2	5.9	0	100.0	85.2	0	0	0	0	0	0.0	
時間帯	13:15-13:30	18	2	1	21	100.0	85.7	2.0	0	100.0	85.7	0	0	0	0	0	0.0	
時間帯	13:30-13:45	39	2	2	43	100.0	81.4	1.3	0	100.0	81.4	0	0	0	0	0	0.0	
時間帯	13:45-14:00	37	2	1	40	100.0	80.0	2.5	0	100.0	80.0	0	0	0	0	0	0.0	
時間帯	14:00-14:15	65	3	3	71	100.0	84.5	2.8	0	100.0	84.5	0	0	0	0	0	0.0	
時間帯	14:15-14:30	17	2	3	22	100.0	86.4	2.2	0	100.0	86.4	0	0	0	0	0	0.0	
時間帯	14:30-14:45	13	0	1	14	100.0	92.9	0	0	100.0	92.9	0	0	0	0	0	0.0	
時間帯	14:45-15:00	18	2	1	21	100.0	90.5	2.0	0	100.0	90.5	0	0	0	0	0	0.0	
時間帯	15:00-15:15	64	5	6	75	100.0	86.7	7.4	0	100.0	86.7	0	0	0	0	0	0.0	
時間帯	15:15-15:30	14	0	3	17	100.0	82.4	1.6	0	100.0	82.4	0	0	0	0	0	0.0	
時間帯	15:30-15:45	15	0	1	16	100.0	87.5	1.5	0	100.0	87.5	0	0	0	0	0	0.0	
時間帯	15:45-16:00	23	1	2	26	100.0	84.6	3.0	0	100.0	84.6	0	0	0	0	0	0.0	
時間帯	16:00-16:15	39	4	1	44	100.0	86.4	1.4	0	100.0	86.4	0	0	0	0	0	0.0	
時間帯	16:15-16:30	71	1	2	74	100.0	87.8	2.7	0	100.0	87.8	0	0	0	0	0	0.0	
時間帯	16:30-16:45	18	1	1	20	100.0	90.0	1.9	0	100.0	90.0	0	0	0	0	0	0.0	
時間帯	16:45-17:00	10	0	2	12	100.0	83.3	0	0	100.0	83.3	0	0	0	0	0	0.0	
時間帯	17:00-17:15	53	3	5	61	100.0	85.2	5.8	0	100.0	85.2	0	0	0	0	0	0.0	
時間帯	17:15-17:30	18	0	1	19	100.0	94.7	1.8	0	100.0	94.7	0	0	0	0	0	0.0	
時間帯	17:30-17:45	15	0	3	18	100.0	83.3	1.7	0	100.0	83.3	0	0	0	0	0	0.0	
時間帯	17:45-18:00	14	2	2	18	100.0	88.9	1.1	0	100.0	88.9	0	0	0	0	0	0.0	
時間帯	18:00-18:15	57	3	6	66	100.0	91.1	6.3	0	100.0	91.1	0	0	0	0	0	0.0	
時間帯	18:15-18:30	14	1	2	17	100.0	88.2	1.1	0	100.0	88.2	0	0	0	0	0	0.0	
時間帯	18:30-18:45	10	1	2	13	100.0	76.9	1.0	0	100.0	76.9	0	0	0	0	0	0.0	
時間帯	18:45-19:00	11	0	2	13	100.0	84.6	1.2	0	100.0	84.6	0	0	0	0	0	0.0	
時間帯	19:00-19:15	50	2	5	57	100.0	87.9	5.5	0	100.0	87.9	0	0	0	0	0	0.0	
時間帯	19:15-19:30	59	40	62	121	100.0	89.2	65.7	19	100.0	89.2	0	0	0	0	0	0.0	
時間帯	20:00-20:15	298	23	13	334	100.0	89.2	36.8	11	100.0	89.2	0	0	0	0	0	0.0	
時間帯	20:15-20:30	655	63	75	793	100.0	88.9	11.6	30.3	100.0	88.9	0	0	0	0	0	0.0	
時間帯	20:30-20:45	830	84	99	1013	100.0	87.7	11.8	33.2	100.0	87.7	0	0	0	0	0	0.0	
時間帯	20:45-21:00	7	0	1	8	100.0	87.5	0	0	100.0	87.5	0	0	0	0	0	0.0	
時間帯	21:00-21:15	44	0	4	48	100.0	91.7	0	0	100.0	91.7	0	0	0	0	0	0.0	
時間帯	21:15-21:30	5	1	0	6	100.0	83.3	0	0	100.0	83.3	0	0	0	0	0	0.0	
時間帯	21:30-21:45	9	1	1	11	100.0	90.9	0	0	100.0	90.9	0	0	0	0	0	0.0	
時間帯	21:45-22:00	7	0	1	8	100.0	87.5	0	0	100.0	87.5	0	0	0	0	0	0.0	
時間帯	22:00-22:15	37	2	3	42	100.0	90.5	4.3	0	100.0	90.5	0	0	0	0	0	0.0	
時間帯	22:15-22:30	7	1	0	8	100.0	87.5	0	0	100.0	87.5	0	0	0	0	0	0.0	
時間帯	22:30-22:45	15	1	0	16	100.0	93.8	0	0	100.0	93.8	0	0	0	0	0	0.0	
時間帯	22:45-23:00	10	0	0	10	100.0	100.0	0	0	100.0	100.0	0	0	0	0	0	0.0	
時間帯	23:00-23:15	37	2	1	40	100.0	92.5	0	0	100.0	92.5	0	0	0	0	0	0.0	
時間帯	23:15-23:30	11	0	0	11	100.0	100.0	0	0	100.0	100.0	0	0	0	0	0	0.0	
時間帯	23:30-23:45	11	0	0	11	100.0	100.0	0	0	100.0	100.0	0	0	0	0	0	0.0	
時間帯	23:45-0:00	5	0	0	5	100.0	100.0	0	0	100.0	100.0	0	0	0	0	0	0.0	
時間帯	0:00-0:15	33	2	6	41	100.0	90.2	3.1	0	100.0	90.2	0	0	0	0	0	0.0	
時間帯	0:15-0:30	6	0	0	6	100.0	100.0	0	0	100.0	100.0	0	0	0	0	0	0.0	
時間帯	0:30-0:45	5	1	0	6	100.0	83.3	0	0	100.0	83.3	0	0	0	0	0	0.0	
時間帯	0:45-1:00	5	1	0	6	100.0	83.3	0	0	100.0	83.3	0	0	0	0	0	0.0	
時間帯	1:00-1:15	22	2	2	26	100.0	84.6	2.3	0	100.0								

自動車交通量調査結果集計表
[方向別]

調査年月日
令和2年1月26日(日)

調査時間
7:00~翌7:00(24時間)

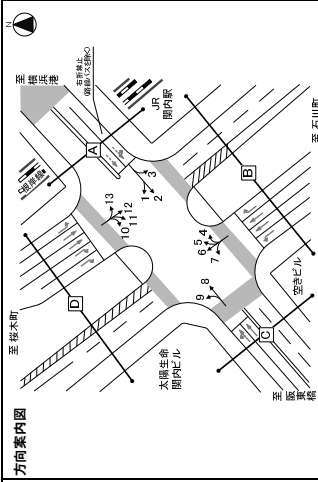
調査地点
No.2 羽衣町



方向	種別	乗用車 [台]	小型 貨物車 [台]	バス [台]	大型 貨物車 [台]	合計 [台]	大型 貨物車 比率 [%]	二輪車 比率 [%]	方向: 9	
									時間	二輪車 [台]
7:00-7:15	乗用車	5	2	0	4	11	36.4	0	0	
7:15-7:30	乗用車	9	4	0	14	21	42.9	0	0	
7:30-7:45	乗用車	9	2	0	12	18.3	0.5	0	0	
7:45-8:00	乗用車	11	2	0	4	17	23.5	0.7	1	
8:00-8:15	乗用車	34	10	0	10	54	18.5	2.3	3	
8:15-8:30	乗用車	13	3	0	16	0.0	0.7	2	2	
8:30-8:45	乗用車	17	3	0	21	4.8	0.9	0	0	
8:45-9:00	乗用車	20	2	0	23	4.3	1.0	2	2	
9:00-9:15	乗用車	18	0	0	18	0.0	0.8	0	0	
9:15-9:30	乗用車	68	8	0	28	2.6	3.3	4	4	
9:30-9:45	乗用車	27	1	0	2	0.0	1.2	0	0	
9:45-10:00	乗用車	31	4	0	35	0.0	1.5	2	2	
10:00-10:15	乗用車	21	6	0	27	0.0	1.1	2	2	
10:15-10:30	乗用車	22	3	0	25	0.0	1.1	0	0	
10:30-10:45	乗用車	101	14	0	115	0.0	4.9	4	4	
10:45-11:00	乗用車	20	1	0	2	0.0	0.9	0	0	
11:00-11:15	乗用車	24	2	0	40	0.0	1.1	1	1	
11:15-11:30	乗用車	37	3	0	40	0.0	1.7	0	0	
11:30-11:45	乗用車	21	0	0	21	0.0	0.9	0	0	
11:45-12:00	乗用車	32	6	0	108	0.0	4.6	1	1	
12:00-12:15	乗用車	39	4	0	2	4.5	1.9	2	2	
12:15-12:30	乗用車	46	2	0	44	5.0	2.0	0	0	
12:30-12:45	乗用車	35	3	0	37	0.0	1.6	1	1	
12:45-13:00	乗用車	36	1	0	32	0.0	1.4	1	1	
13:00-13:15	乗用車	30	2	0	32	0.0	1.4	1	1	
13:15-13:30	乗用車	41	8	0	157	0.3	6.6	4	4	
13:30-13:45	乗用車	48	1	0	44	0.0	1.9	1	1	
13:45-14:00	乗用車	38	4	0	1	4.1	1.6	1	1	
14:00-14:15	乗用車	34	4	0	1	3.7	1.4	1	1	
14:15-14:30	乗用車	32	4	0	3	1.5	1.9	6	6	
14:30-14:45	乗用車	140	13	0	153	0.9	6.6	2	2	
14:45-15:00	乗用車	39	4	0	43	0.0	1.8	3	3	
15:00-15:15	乗用車	45	3	0	1	3.9	2.6	1.6	1	
15:15-15:30	乗用車	36	2	0	1	3.0	2.6	1.6	1	
15:30-15:45	乗用車	28	2	0	2	0.0	1.3	2	2	
15:45-16:00	乗用車	148	11	0	161	1.2	6.8	9	9	
16:00-16:15	乗用車	47	1	0	48	0.0	2.0	0	0	
16:15-16:30	乗用車	37	4	0	42	2.4	1.8	0	0	
16:30-16:45	乗用車	29	3	0	28	0.0	1.2	1	1	
16:45-17:00	乗用車	27	3	0	32	0.0	1.4	1	1	
17:00-17:15	乗用車	140	9	0	150	0.7	6.3	2	2	
17:15-17:30	乗用車	32	1	0	2	3.5	1.5	0	0	
17:30-17:45	乗用車	26	2	0	15	1.6	3.0	1.2	2	
17:45-18:00	乗用車	31	7	0	1	2.9	2.6	1.6	3	
18:00-18:15	乗用車	22	3	0	25	0.0	1.1	4	4	
18:15-18:30	乗用車	111	13	0	128	3.1	5.4	9	9	
18:30-18:45	乗用車	27	1	0	28	0.0	1.2	1	1	
18:45-19:00	乗用車	29	4	0	33	0.0	1.4	0	0	
19:00-19:15	乗用車	25	3	0	28	0.0	1.2	0	0	
19:15-19:30	乗用車	16	4	0	20	0.0	0.8	1	1	
19:30-19:45	乗用車	16	4	0	109	0.0	4.6	2	2	
19:45-20:00	乗用車	97	12	0	1	7.1	3.7	1.1	1	
20:00-20:15	乗用車	23	3	0	1	2.7	3.1	1.1	1	
20:15-20:30	乗用車	24	5	0	29	0.0	1.2	1	1	
20:30-20:45	乗用車	25	6	0	31	0.0	1.3	2	2	
20:45-21:00	乗用車	31	2	0	33	0.0	1.4	0	0	
21:00-21:15	乗用車	103	16	0	120	0.8	5.1	4	4	
21:15-21:30	乗用車	136	16	0	1	1.20	0.8	5.1	4	
21:30-21:45	乗用車	124	136	0	27	1.487	1.8	62.8	58	
21:45-22:00	乗用車	1324	102	8	0	2	112.8	70.9	9	
22:00-22:15	乗用車	138	1	0	2	1.59	1.59	-	-	
22:15-22:30	乗用車	200	1	0	2	2.36	3.0	37.2	31	
22:30-22:45	乗用車	171	77	1	43	2.89	5.0	37.0	20	
22:45-23:00	乗用車	200	1	0	70	2.36	3.0	37.2	31	
23:00-23:15	乗用車	138	1	0	2	1.59	1.59	-	-	
23:15-23:30	乗用車	141	1	0	2	1.59	1.59	-	-	
23:30-23:45	乗用車	141	1	0	2	1.59	1.59	-	-	
23:45-00:00	乗用車	141	1	0	2	1.59	1.59	-	-	
00:00-00:15	乗用車	141	1	0	2	1.59	1.59	-	-	
00:15-00:30	乗用車	141	1	0	2	1.59	1.59	-	-	
00:30-00:45	乗用車	141	1	0	2	1.59	1.59	-	-	
00:45-01:00	乗用車	141	1	0	2	1.59	1.59	-	-	
01:00-01:15	乗用車	141	1	0	2	1.59	1.59	-	-	
01:15-01:30	乗用車	141	1	0	2	1.59	1.59	-	-	
01:30-01:45	乗用車	141	1	0	2	1.59	1.59	-	-	
01:45-02:00	乗用車	141	1	0	2	1.59	1.59	-	-	
02:00-02:15	乗用車	141	1	0	2	1.59	1.59	-	-	
02:15-02:30	乗用車	141	1	0	2	1.59	1.59	-	-	
02:30-02:45	乗用車	141	1	0	2	1.59	1.59	-	-	
02:45-03:00	乗用車	141	1	0	2	1.59	1.59	-	-	
03:00-03:15	乗用車	141	1	0	2	1.59	1.59	-	-	
03:15-03:30	乗用車	141	1	0	2	1.59	1.59	-	-	
03:30-03:45	乗用車	141	1	0	2	1.59	1.59	-	-	
03:45-04:00	乗用車	141	1	0	2	1.59	1.59	-	-	
04:00-04:15	乗用車	141	1	0	2	1.59	1.59	-	-	
04:15-04:30	乗用車	141	1	0	2	1.59	1.59	-	-	
04:30-04:45	乗用車	141	1	0	2	1.59	1.59	-	-	
04:45-05:00	乗用車	141	1	0	2	1.59	1.59	-	-	
05:00-05:15	乗用車	141	1	0	2	1.59	1.59	-	-	
05:15-05:30	乗用車	141	1	0	2	1.59	1.59	-	-	
05:30-05:45	乗用車	141	1	0	2	1.59	1.59	-	-	
05:45-06:00	乗用車	141	1	0	2	1.59	1.59	-	-	
06:00-06:15	乗用車	141	1	0	2	1.59	1.59	-	-	
06:15-06:30	乗用車	141	1	0	2	1.59	1.59	-	-	
06:30-06:45	乗用車	141	1	0	2	1.59	1.59	-	-	
06:45-07:00	乗用車	141	1	0	2	1.59	1.59	-	-	
07:00-07:15	乗用車	141	1	0	2	1.59	1.59	-	-	
07:15-07:30	乗用車	141	1	0	2	1.59	1.59	-	-	
07:30-07:45	乗用車	141	1	0	2	1.59	1.59	-	-	
07:45-08:00	乗用車	141	1	0	2	1.59	1.59	-	-	
08:00-08:15	乗用車	141	1	0	2	1.59	1.59	-	-	
08:15-08:30	乗用車	141	1	0	2	1.59	1.59	-	-	
08:30-08:45	乗用車	141	1	0	2	1.59	1.59	-	-	
08:45-09:00	乗用車	141	1	0	2	1.59	1.59	-	-	
09:00-09:15	乗用車	141	1	0	2	1.59	1.59	-	-	
09:15-09:30	乗用車	141	1	0	2	1.59	1.59	-	-	
09:30-09:45	乗用車	141	1	0	2	1.59	1.59	-	-	
09:45-10:00	乗用車	141	1	0	2	1.59	1.59	-	-	
10:00-10:15	乗用車	141	1	0	2	1.59	1.59	-	-	
10:15-10:30	乗用車	141	1	0	2	1.59	1.59	-	-	
10:30-10:45	乗用車	141	1	0	2	1.59	1.59	-	-	
10:45-11:00	乗用車	141	1	0	2	1.59	1.59	-	-	
11:00-11:15	乗用車	141	1	0	2	1.59	1.59	-	-	
11:15-11:30	乗用車	141	1	0	2	1.59	1.59	-	-	
11:30-11:45	乗用車	141	1	0	2	1.59	1.59	-	-	
11:45-12:00	乗用車	141	1	0	2	1.59	1.59	-	-	
12:00-12:15	乗用車	141	1	0	2	1.59	1.59	-	-	
12:15-12:30	乗用車	141	1	0	2	1.59	1.59	-	-	
12:30-12:45	乗用車	141	1	0	2	1.59	1.59	-	-	
12:45-13:00	乗用車	141	1	0	2	1.59	1.59	-	-	
13:00-13:15	乗用車	141	1	0	2	1.59	1.59	-	-	
13:15-13:30	乗用車	141	1	0	2	1.59	1.59	-	-	
13:30-13:45	乗用車	141	1	0	2	1.59	1.59	-	-	
13:45-14:00	乗用車	141	1	0	2	1.59	1.59	-	-	
14:00-14:15	乗用車	141	1	0	2	1.59	1.59	-	-	
14:15-14:30	乗用車	141	1	0	2	1.59	1.59	-	-	
14:30-14:45	乗用車	141	1	0	2	1.59	1.59	-	-	
14:45-15:00	乗用車	141	1	0	2	1.59	1.59	-	-	
15:00-15:15	乗用車	141	1	0	2	1.59	1.59	-	-	
15:15-15:30	乗用車	141	1	0	2	1.59	1.59	-	-	
15:30-15:45	乗用車	141	1	0	2	1.59	1.59	-	-	
15:45-16:00	乗用車	141	1	0	2	1.59	1.59	-	-	
16:00-16:15	乗用車	141	1	0	2	1.59	1.59	-	-	
16:15-16:30	乗用車	141	1	0	2	1.59	1.59	-	-	
16:30-16:45	乗用車	141	1	0	2	1.59	1.59	-	-	
16:45-17:00	乗用車	141	1	0	2	1.59	1.59	-	-	
17:00-17:15	乗用車	141	1	0	2	1.59	1.59	-	-	
17:15-17:30	乗用車	141	1	0	2	1.59	1.59	-	-	
17:30-17:45	乗用車	141	1	0	2	1.59	1.59	-	-	
17:45-18:00	乗用車	141	1	0	2	1.59	1.59	-	-	
18:00-18:15	乗用車	141	1	0	2	1.59	1.59	-	-	
18:15-18:30	乗用車	141	1	0	2	1.59	1.59	-	-	
18:30-18:45	乗用車	141	1	0	2	1.59	1.59	-	-	
18:45-19:00	乗用車									

自動車交通量調査結果集計表
【断面別】

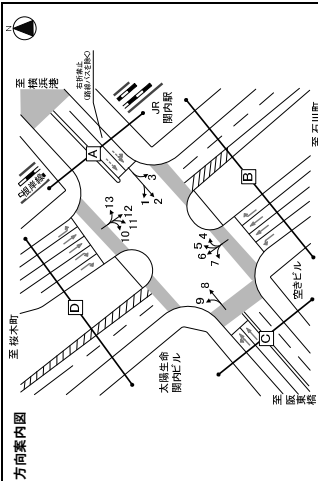
調査年月日
令和2年1月26日(日)
調査時間
7:00~翌7:00(24時間)
調査地点
No.2 羽衣町



方向	種別	小車		大車		合計	二輪車	時間	比率	二輪車	
		乗用車	貨物車	乗用車	貨物車						比率
西	時間帯	乗用車	貨物車	乗用車	貨物車	合計	二輪車	時間	比率	二輪車	
	7:00-7:15	35	1	0	0	36	0	7.5	0.0	0	
	7:15-7:30	38	4	1	0	43	2	10.0	4.7	2	
	7:30-7:45	34	9	0	4	47	5	12.5	10.5	6	
	7:45-8:00	28	7	2	1	38	9	20.0	16.3	12	
	時間帯計	135	29	4	6	174	22	9	37.9	4.9	31
	8:00-8:15	64	12	4	6	86	17	19.4	16.4	13	
	8:15-8:30	54	10	2	1	67	15	16.5	13.6	11	
	8:30-8:45	63	9	1	4	77	16	18.1	14.5	11	
	8:45-9:00	59	13	1	4	77	16	18.1	14.5	11	
	時間帯計	240	44	5	13	302	60	3.9	10	32	
	9:00-9:15	79	10	1	2	92	3	1.2	0	7	
	9:15-9:30	66	11	1	1	79	2	2.6	1.0	6	
	9:30-9:45	89	11	1	8	109	8	1.4	4	6	
	9:45-10:00	113	8	2	0	123	16	1.6	5	6	
	時間帯計	377	40	5	11	433	37	5.6	11	24	
	10:00-10:15	102	9	1	4	116	4	1.5	4	2	
	10:15-10:30	103	11	2	1	117	6	1.5	4	2	
	10:30-10:45	115	10	0	5	130	3	1.7	4	4	
	10:45-11:00	113	5	3	1	122	3	1.6	3	4	
時間帯計	433	35	6	11	485	26	6.2	12	14		
11:00-11:15	122	16	0	3	141	2	1.8	4	3		
11:15-11:30	115	10	3	3	131	4	1.7	6	5		
11:30-11:45	109	15	0	2	126	16	1.6	4	5		
11:45-12:00	121	10	2	1	134	2	1.7	6	5		
時間帯計	467	51	5	9	532	26	6.8	20	16		
12:00-12:15	125	13	2	1	141	2	1.8	4	5		
12:15-12:30	117	13	2	1	133	2	1.7	7	7		
12:30-12:45	110	9	1	1	121	1	1.6	6	6		
12:45-13:00	125	9	1	3	138	2	1.8	6	6		
時間帯計	477	44	5	5	531	24	6.8	24	24		
13:00-13:15	122	1	3	3	133	0	1.7	11	12		
13:15-13:30	131	2	3	16	152	9	1.9	12	12		
13:30-13:45	131	15	2	3	151	4	2.3	5	5		
13:45-14:00	139	15	2	2	158	3	2.3	8	8		
時間帯計	547	47	6	11	611	28	7.8	32	32		
14:00-14:15	131	11	3	5	150	3	1.9	3	3		
14:15-14:30	115	9	1	2	127	2	1.6	6	6		
14:30-14:45	127	6	1	4	138	3	1.6	8	8		
14:45-15:00	121	9	1	2	133	3	1.7	7	7		
時間帯計	484	35	6	13	548	35	7.0	24	24		
15:00-15:15	149	7	3	1	160	2	2.1	9	9		
15:15-15:30	155	9	1	0	165	0	2.1	9	9		
15:30-15:45	135	9	2	4	148	2	1.8	6	6		
15:45-16:00	128	7	1	2	138	2	1.9	6	6		
時間帯計	567	32	7	6	611	20	7.8	35	35		
16:00-16:15	134	11	2	1	148	2	1.9	2	2		
16:15-16:30	96	6	1	1	104	1	1.3	7	7		
16:30-16:45	102	5	2	0	109	1	1.4	9	9		
16:45-17:00	113	11	0	1	125	0	1.6	4	4		
時間帯計	445	33	5	3	486	16	6.2	22	22		
17:00-17:15	137	13	1	1	152	3	1.9	11	11		
17:15-17:30	107	14	3	1	125	3	1.6	12	12		
17:30-17:45	101	10	0	1	112	0	1.4	12	12		
17:45-18:00	101	11	2	0	114	1	1.5	8	8		
時間帯計	446	48	6	2	502	16	6.4	38	38		
18:00-18:15	102	12	0	1	115	0	1.5	5	5		
18:15-18:30	104	10	2	2	116	0	1.5	4	4		
18:30-18:45	101	14	1	0	116	3	1.5	4	4		
18:45-19:00	84	10	2	3	99	5	1.3	9	9		
時間帯計	391	46	5	6	448	25	5.7	20	20		
昼間時間帯計	5,019	484	65	98	5,666	29	72.6	257	257		
夜間時間帯計	1,644	172	17	102	1,935	56	10.4	169	169		
24時間計	6,663	656	82	200	7,501	36	27.0	426	426		
昼夜率	1.37	1.36	1.26	2.04	1.38	-	-	1.64	1.64		

自動車交通量調査結果集計表
【断面別】

調査年月日
令和2年1月26日(日)
調査時間
7:00~翌7:00(24時間)
調査地点
No.2 羽衣町



方向	種別	小車		大車		合計	二輪車	時間	比率	二輪車
		乗用車	貨物車	乗用車	貨物車					
西	時間帯	乗用車	貨物車	乗用車	貨物車	合計	二輪車	時間	比率	二輪車
	7:00-7:15	15	3	0	0	18	0	4.0	0.0	0
	7:15-7:30	15	3	0	3	21	1	4.3	0.4	2
	7:30-7:45	27	6	0	3	36	3	8.3	0.6	4
	7:45-8:00	34	4	0	2	40	5	9.0	0.7	5
	時間帯計	101	17	0	11	129	8	2.7	14	20
	8:00-8:15	30	4	0	3	37	8	8.1	0.6	4
	8:15-8:30	39	10	0	3	52	5	11.8	0.9	8
	8:30-8:45	41	9	1	5	56	3	12.5	0.9	5
	8:45-9:00	65	12	0	1	78	3	17.3	1.3	2
	時間帯計	175	35	1	8	219	4	3.7	13	19
	9:00-9:15	69	10	0	1	80	1	1.7	5	2
	9:15-9:30	67	9	0	1	77	3	1.3	7	4
	9:30-9:45	79	9	0	3	91	3	1.5	7	6
	9:45-10:00	72	8	0	2	82	2	1.4	2	6
	時間帯計	307	35	0	7	349	20	5.9	19	18
	10:00-10:15	86	9	2	3	98	6	3.4	1	4
	10:15-10:30	79	6	0	8	93	1	1.4	3	5
	10:30-10:45	72	8	1	2	83	1	1.4	5	1
	10:45-11:00	91	7	1	2	101	3	1.7	5	1
時間帯計	308	30	3	7	348	29	5.9	14	7	
11:00-11:15	87	5	1	9	102	1	1.6	1	2	
11:15-11:30	81	8	0	2	91	2	1.5	2	3	
11:30-11:45	101	10	0	1	112	0	1.9	2	0	
11:45-12:00	84	7	0	2	93	2	1.6	2	0	
時間帯計	353	30	1	5	389	5	6.6	7	0	
12:00-12:15	100	8	0	0	108	0	1.8	2	0	
12:15-12:30	66	4	0	2	72	2	1.2	3	3	
12:30-12:45	100	7	0	1	108	0	1.8	0	0	
12:45-13:00	82	9	0	2	93	2	1.6	3	0	
時間帯計	388	28	0	5	421	4	6.3	5	5	
13:00-13:15	80	6	0	1	87	0	1.6	2	0	
13:15-13:30	86	3	0	0	89	0	1.5	0	0	
13:30-13:45	82	8	0	1	91	1	1.5	8	0	
13:45-14:00	85	8	0	1	94	1	1.8	8	0	
時間帯計	327	24	1	3	355	9	6.7	17	0	
14:00-14:15	66	2	1	2	71	1	1.3	4	0	
14:15-14:30	80	3	0	0	83	0	1.4	9	0	
14:30-14:45	88	8	0	0	96	0	1.6	5	0	
14:45-15:00	105	11	2	1	119	2	2.0	4	0	
時間帯計	339	29	2	2	372	11	6.3	22	0	
15:00-15:15	68	9	0	2	79	2	1.3	5	0	
15:15-15:30	83	7	0	3	93	3	1.6	4	0	
15:30-15:45	88	9	0	1	98	1	1.7	2	0	
15:45-16:00	106	9	0	0	115	0	2.0	5	0	
時間帯計	345	34	0	6	385	16	6.5	16	2	
16:00-16:15	95	5	1	0	101	0	1.7	3	0	
16:15-16:30	79	9	1	1	90	2	1.5	2	0	
16:30-16:45	100	9	0	1	110	0	1.9	9	0	
16:45-17:00	87	4	2	0	94	3	1.6	4	0	
時間帯計	381	27	3	4	415	18	6.7	18	4	
17:00-17:15	100	6	0	0	106	0	1.8	4	0	
17:15-17:30	118	9	0	2	129	16	2.2	10	0	
17:30-17:45	98	6	1	1	106	1	1.5	6	1	
17:45-18:00	90	10	0	0	100	0	1.7	2	0	
時間帯計	406	31	3	4	444	22	7.5	22	1	
18:00-18:15	67	3	0	0	70	0	1.2	3	0	
18:15-18:30	86	9	1	0	96	0	1.5	4	0	
18:30-18:45	80	6	0	1	87	1	1.5	5	0	
18:45-19:00	57	0	1	1	59	3	1.0	5	0	
時間帯計	3									

自動車交通量調査結果集計表
【断面別】

調査年月日
令和2年1月26日(日)

調査時間
7:00~翌7:00(24時間)

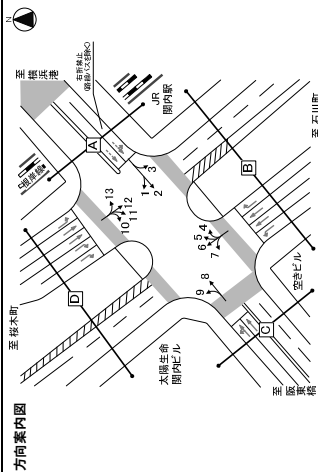
調査地点
No.2 羽衣町



方向	種別	日割計 (45分)				夜割計 (45分)				合計 (90分)			
		小車 [台]	大型 [台]	合計 [台]	比率 [%]	小車 [台]	大型 [台]	合計 [台]	比率 [%]	小車 [台]	大型 [台]	合計 [台]	比率 [%]
南	南	60	13	73	6.3	167	5	172	1.7	227	18	245	7.3
南	北	53	7	60	6.3	159	0	159	0.0	212	23	235	9.8
北	南	15	0	15	0.0	142	12	154	0.6	157	11	168	6.6
北	北	62	11	73	6.4	148	12	160	0.6	210	23	233	10.0
東	東	238	46	284	6.9	618	39	657	6.2	892	42	934	4.6
東	西	84	16	100	6.8	135	11	146	0.8	239	27	266	10.5
西	東	33	20	53	5.0	122	8	130	0.6	154	10	164	6.1
西	西	104	18	122	5.4	119	12	131	1.5	223	30	253	13.4
西	南	124	25	149	5.9	116	4	120	3.2	265	29	294	10.9
南	東	415	79	494	5.2	1032	35	1067	3.3	1467	74	1541	4.8
南	南	168	20	188	6.1	424	10	434	2.3	592	33	625	5.3
南	北	166	19	185	6.1	407	7	414	1.7	574	27	601	4.5
北	南	165	20	185	6.1	404	1	405	0.8	569	10	579	1.7
北	北	185	2	187	2.0	425	1	426	0.2	604	3	607	0.5
東	東	684	75	759	2.9	1820	41	1861	2.2	2424	82	2506	3.4
東	西	168	18	186	5.1	425	4	429	0.9	590	21	611	3.4
西	東	182	17	199	1.5	466	3	469	0.6	646	26	672	4.0
西	北	18	0	18	0.0	153	5	158	0.3	171	12	183	7.0
北	東	207	18	225	3.3	523	31	554	5.9	750	62	812	8.3
北	北	241	65	306	3.2	720	14	734	1.9	1017	28	1045	2.7
北	南	241	1	242	0.4	633	2	635	0.3	874	3	877	0.3
南	東	21	1	22	1.7	59	6	65	10.0	80	12	92	15.0
南	北	196	3	199	3.6	462	12	474	2.6	658	15	673	2.3
北	南	210	25	235	0.8	512	6	518	1.2	722	21	743	2.9
北	北	27	2	29	2.2	72	4	76	5.6	99	8	107	8.1
東	東	250	81	331	2.2	823	24	847	2.9	1144	47	1191	4.1
東	西	275	21	296	1.8	700	15	715	2.1	975	30	1005	3.1
西	東	183	17	200	2.9	458	3	461	0.6	646	26	672	4.0
西	北	210	16	226	1.5	510	4	514	0.8	720	8	728	1.1
北	東	201	18	219	2.6	477	7	484	1.5	674	12	686	1.8
北	北	3	1	4	0.0	33	0	33	0.0	36	0	36	0.0
北	南	525	72	597	2.0	1342	12	1354	0.9	1869	24	1893	1.3
南	東	13	4	17	2.7	41	2	43	5.1	54	6	60	11.1
南	北	27	3	30	2.2	71	9	80	12.7	98	18	116	18.2
北	南	24	3	27	1.8	63	2	65	3.2	87	5	92	5.7
北	北	24	3	27	2.0	63	2	65	3.2	87	5	92	5.7
北	東	24	3	27	2.0	63	2	65	3.2	87	5	92	5.7
北	西	568	71	639	2.1	1492	5	1497	0.3	2031	10	2041	0.5
東	東	107	18	125	4.0	272	16	288	5.9	380	26	406	6.9
東	西	195	12	207	1.4	474	1	475	0.2	669	4	673	0.6
西	東	145	14	159	2.1	324	11	335	3.4	469	25	494	5.3
西	北	228	20	248	2.4	560	18	578	3.2	818	33	851	3.9
西	南	633	64	697	2.5	1522	5	1527	0.3	2119	10	2129	0.5
南	東	17	3	20	1.6	51	2	53	3.8	70	5	75	7.1
南	北	33	3	36	1.6	87	3	90	3.4	119	6	125	5.1
北	南	27	2	29	1.7	74	2	76	2.7	101	4	105	4.0
北	北	24	3	27	2.0	63	2	65	3.2	87	5	92	5.7
北	東	24	3	27	2.0	63	2	65	3.2	87	5	92	5.7
北	西	511	51	562	2.1	1192	22	1214	1.9	1704	44	1748	2.5
東	東	107	18	125	4.0	272	16	288	5.9	380	26	406	6.9
東	西	195	12	207	1.4	474	1	475	0.2	669	4	673	0.6
西	東	145	14	159	2.1	324	11	335	3.4	469	25	494	5.3
西	北	228	20	248	2.4	560	18	578	3.2	818	33	851	3.9
西	南	633	64	697	2.5	1522	5	1527	0.3	2119	10	2129	0.5
南	東	17	3	20	1.6	51	2	53	3.8	70	5	75	7.1
南	北	33	3	36	1.6	87	3	90	3.4	119	6	125	5.1
北	南	27	2	29	1.7	74	2	76	2.7	101	4	105	4.0
北	北	24	3	27	2.0	63	2	65	3.2	87	5	92	5.7
北	東	24	3	27	2.0	63	2	65	3.2	87	5	92	5.7
北	西	511	51	562	2.1	1192	22	1214	1.9	1704	44	1748	2.5
東	東	107	18	125	4.0	272	16	288	5.9	380	26	406	6.9
東	西	195	12	207	1.4	474	1	475	0.2	669	4	673	0.6
西	東	145	14	159	2.1	324	11	335	3.4	469	25	494	5.3
西	北	228	20	248	2.4	560	18	578	3.2	818	33	851	3.9
西	南	633	64	697	2.5	1522	5	1527	0.3	2119	10	2129	0.5
南	東	17	3	20	1.6	51	2	53	3.8	70	5	75	7.1
南	北	33	3	36	1.6	87	3	90	3.4	119	6	125	5.1
北	南	27	2	29	1.7	74	2	76	2.7	101	4	105	4.0
北	北	24	3	27	2.0	63	2	65	3.2	87	5	92	5.7
北	東	24	3	27	2.0	63	2	65	3.2	87	5	92	5.7
北	西	511	51	562	2.1	1192	22	1214	1.9	1704	44	1748	2.5
東	東	107	18	125	4.0	272	16	288	5.9	380	26	406	6.9
東	西	195	12	207	1.4	474	1	475	0.2	669	4	673	0.6
西	東	145	14	159	2.1	324	11	335	3.4	469	25	494	5.3
西	北	228	20	248	2.4	560	18	578	3.2	818	33	851	3.9
西	南	633	64	697	2.5	1522	5	1527	0.3	2119	10	2129	0.5
南	東	17	3	20	1.6	51	2	53	3.8	70	5	75	7.1
南	北	33	3	36	1.6	87	3	90	3.4	119	6	125	5.1
北	南	27	2	29	1.7	74	2	76	2.7	101	4	105	4.0
北	北	24	3	27	2.0	63	2	65	3.2	87	5	92	5.7
北	東	24	3	27	2.0	63	2	65	3.2	87	5	92	5.7
北	西	511	51	562	2.1	1192	22	1214	1.9	1704	44	1748	2.5
東	東	107	18	125	4.0	272	16	288	5.9	380	26	406	6.9
東	西	195	12	207	1.4	474	1	475	0.2	669	4	673	0.6
西	東	145	14	159	2.1	324	11	335	3.4	469	25	494	5.3
西	北	228	20	248	2.4	560	18	578	3.2	818	33	851	3.9
西	南	633	64	697	2.5	1522	5	1527	0.3	2119	10	2129	0.5
南	東	17	3	20	1.6	51	2	53	3.8	70	5	75	7.1
南	北	33	3	36	1.6	87	3	90	3.4	119	6	125	5.1
北	南	27	2	29	1.7	74	2	76	2.7	101	4	105	4.0
北	北	24	3	27	2.0	63	2	65	3.2	87	5	92	5.7
北	東	24	3	27	2.0	63	2	65	3.2	87	5	92	5.7
北	西	511	51	562	2.1	1192	22	1214	1.9	1704	44	1748	2.5
東	東	107	18	125	4.0	272	16	288	5.9	380	26	406	6.9
東	西	195	12	207	1.4	474	1	475	0.2	669	4	673	0.6
西	東	145	14	159	2.1	324	11	335	3.4	469	25	494	5.3
西	北	228	20	248	2.4	560	18	578	3.2	818	33	851	3.9
西	南	633	64	697	2.5	1522	5	1527	0.3	2119	10	2129	0.5
南	東	17	3	20	1.6	51	2	53	3.8	70	5	75	7.1
南	北	33	3	36	1.6	87	3	90	3.4	119	6	125	5.1
北	南	27	2	29	1.7	74	2	76	2.7	101	4	105	4.0
北	北	24	3	27	2.0	63	2	65	3.2	87	5	92	5.7
北	東	24	3	27	2.0	63	2	65	3.2	87	5	92	5.7
北	西	511	51	562	2.1	1192	22	1214	1.9	1704	44	1748	2.5
東	東	107	18	125	4.0	272	16	288	5.9	380	26	406	6.9
東	西	195	12	207	1.4	474	1	475	0.2	669	4	673	0.6
西	東	145	14	159	2.1	324	11	335	3.4	469	25	494	5.3
西	北	228	20	248	2.4	560	18	578	3.2	818	33	851	3.9
西	南	633	64	697	2.5	1522	5	1527	0.3	2119	10	2129	0.5
南	東	17	3	20	1.6	51	2	53	3.8	70	5	75	7.1
南	北	33	3	36	1.6	87	3	90	3.4	119	6	125	5.1
北	南												

自動車交通量調査結果集計表 【断面別】

調査年月日 令和2年1月26日(日)
調査時間 7:00~翌7:00(24時間)
調査地点 No.2 羽衣町



方向	種別	C断面：累計(24時間)				C断面：累計(24時間)			
		小車 乗用車 [台]	バス 乗用車 [台]	合計 乗用車 [台]	大型 乗用車 [台]	小車 乗用車 [台]	バス 乗用車 [台]	合計 乗用車 [台]	大型 乗用車 [台]
時間帯		7:00-7:15	81	16	97	2	113	115	2
		7:15-7:30	81	16	97	2	113	115	2
		7:30-7:45	85	19	104	2	116	118	2
		7:45-8:00	101	17	118	3	121	124	3
		8:00-8:15	130	15	145	3	148	151	3
		8:15-8:30	127	29	156	4	160	164	4
		8:30-8:45	139	22	161	5	166	171	5
		8:45-9:00	163	17	180	3	183	186	3
		9:00-9:15	559	83	642	25	667	692	25
		9:15-9:30	186	23	209	3	212	215	3
		9:30-9:45	185	20	205	4	209	213	4
		9:45-10:00	187	13	200	4	204	208	4
		10:00-10:15	697	74	771	49	820	869	49
		10:15-10:30	205	15	220	3	223	226	3
		10:30-10:45	219	17	236	4	240	244	4
		10:45-11:00	183	13	196	1	197	200	1
		11:00-11:15	244	12	256	4	260	264	4
		11:15-11:30	224	17	241	5	246	251	5
		11:30-11:45	238	24	262	4	266	270	4
		11:45-12:00	225	16	241	6	247	253	6
		12:00-12:15	272	19	291	3	294	297	3
		12:15-12:30	248	17	265	11	276	287	11
		12:30-12:45	258	15	273	12	285	297	12
		12:45-13:00	259	14	273	4	277	281	4
		13:00-13:15	1,037	65	1,102	22	1,124	1,146	22
		13:15-13:30	283	17	300	4	304	308	4
		13:30-13:45	292	23	315	12	327	339	12
		13:45-14:00	246	12	258	7	265	272	7
		14:00-14:15	1,045	69	1,114	59	1,173	1,232	59
		14:15-14:30	282	21	303	6	309	315	6
		14:30-14:45	270	13	283	5	288	293	5
		14:45-15:00	264	19	283	10	293	303	10
		15:00-15:15	288	12	300	2	302	304	2
		15:15-15:30	246	12	258	3	261	264	3
		15:30-15:45	280	14	294	1	295	296	1
		15:45-16:00	325	17	342	2	344	346	2
		16:00-16:15	255	17	272	4	276	280	4
		16:15-16:30	281	20	301	5	306	311	5
		16:30-16:45	242	24	266	4	270	274	4
		16:45-17:00	243	21	264	3	267	270	3
		17:00-17:15	286	14	300	14	314	328	14
		17:15-17:30	238	15	253	5	258	263	5
		17:30-17:45	243	14	257	12	269	281	12
		17:45-18:00	233	18	251	5	256	261	5
		18:00-18:15	983	61	1,044	8	1,052	1,060	8
		18:15-18:30	236	11	247	4	251	255	4
		18:30-18:45	193	10	203	7	210	217	7
		18:45-19:00	183	14	197	3	200	203	3
		19:00-19:15	843	59	902	4	906	910	4
		19:15-19:30	10,445	833	11,278	240	11,518	11,758	240
		20:00-20:15	174	13	187	3	190	193	3
		20:15-20:30	140	8	148	2	150	152	2
		20:30-20:45	164	12	176	6	182	188	6
		20:45-21:00	154	12	166	3	169	172	3
		21:00-21:15	632	45	677	13	690	703	13
		21:15-21:30	141	6	147	7	154	161	7
		21:30-21:45	151	7	158	8	166	174	8
		21:45-22:00	131	6	137	5	142	147	5
		22:00-22:15	135	6	141	2	143	145	2
		22:15-22:30	128	10	138	3	141	144	3
		22:30-22:45	117	5	122	1	124	126	1
		22:45-23:00	120	6	126	1	127	128	1
		23:00-23:15	500	27	527	12	539	551	12
		23:15-23:30	99	6	105	0	106	107	0
		23:30-23:45	116	3	119	0	120	121	0
		23:45-00:00	97	3	100	0	102	103	0
		00:00-00:15	424	17	441	0	441	441	0
		00:15-00:30	89	4	93	0	93	93	0
		00:30-00:45	90	5	95	0	95	95	0
		00:45-01:00	79	4	83	0	83	83	0
		01:00-01:15	382	15	397	0	397	397	0
		01:15-01:30	69	3	72	0	72	72	0
		01:30-01:45	94	2	96	0	96	96	0
		01:45-02:00	76	3	79	0	79	79	0
		02:00-02:15	300	12	312	0	312	312	0
		02:15-02:30	309	16	325	0	325	325	0
		02:30-02:45	56	1	57	0	57	57	0
		02:45-03:00	47	3	50	0	50	50	0
		03:00-03:15	48	3	51	0	51	51	0
		03:15-03:30	47	1	48	0	48	48	0
		03:30-03:45	35	9	44	0	44	44	0
		03:45-04:00	29	4	33	0	33	33	0
		04:00-04:15	43	6	49	0	49	49	0
		04:15-04:30	42	4	46	0	46	46	0
		04:30-04:45	31	8	39	0	39	39	0
		04:45-05:00	41	9	50	0	50	50	0
		05:00-05:15	46	13	59	0	59	59	0
		05:15-05:30	35	6	41	0	41	41	0
		05:30-05:45	95	12	107	1	108	109	1
		05:45-06:00	86	14	100	2	102	104	2
		06:00-06:15	282	45	327	3	330	333	3
		06:15-06:30	125	4	129	4	133	137	4
		06:30-06:45	117	3	120	4	124	128	4
		06:45-07:00	130	5	135	12	147	159	12
		07:00-07:15	457	154	611	26	637	663	26
		07:15-07:30	4,833	437	5,270	139	5,409	5,548	139
		07:30-07:45	15,288	1,270	16,558	71	16,629	16,700	71
		07:45-08:00	17,689	73	17,762	3	17,765	17,768	3
		08:00-08:15	32	1	33	0	33	33	0
		08:15-08:30	1,46	1	1,47	1	1,48	1,49	1
		08:30-08:45	1,52	1	1,53	1	1,54	1,55	1
		08:45-09:00	1,24	2	1,26	1	1,27	1,28	1
		09:00-09:15	1,48	1	1,49	1	1,50	1,51	1
		09:15-09:30	1,43	1	1,44	1	1,45	1,46	1
		09:30-09:45	1,10	0	1,10	0	1,10	1,10	0
		09:45-10:00	1,12	0	1,12	0	1,12	1,12	0
		10:00-10:15	1,11	0	1,11	0	1,11	1,11	0
		10:15-10:30	1,11	0	1,11	0	1,11	1,11	0
		10:30-10:45	1,11	0	1,11	0	1,11	1,11	0
		10:45-11:00	1,11	0	1,11	0	1,11	1,11	0
		11:00-11:15	1,11	0	1,11	0	1,11	1,11	0
		11:15-11:30	1,11	0	1,11	0	1,11	1,11	0
		11:30-11:45	1,11	0	1,11	0	1,11	1,11	0
		11:45-12:00	1,11	0	1,11	0	1,11	1,11	0
		12:00-12:15	1,11	0	1,11	0	1,11	1,11	0
		12:15-12:30	1,11	0	1,11	0	1,11	1,11	0
		12:30-12:45	1,11	0	1,11	0	1,11	1,11	0
		12:45-13:00	1,11	0	1,11	0	1,11	1,11	0
		13:00-13:15	1,11	0	1,11	0	1,11	1,11	0
		13:15-13:30	1,11	0	1,11	0	1,11	1,11	0
		13:30-13:45	1,11	0	1,11	0	1,11	1,11	0
		13:45-14:00	1,11	0	1,11	0	1,11	1,11	0
		14:00-14:15	1,11	0	1,11	0	1,11	1,11	0
		14:15-14:30	1,11	0	1,11	0	1,11	1,11	0
		14:30-14:45	1,11	0	1,11	0	1,11	1,11	0
		14:45-15:00	1,11	0	1,11	0	1,11	1,11	0
		15:00-15:15	1,11	0	1,11	0	1,11	1,11	0
		15:15-15:30	1,11	0	1,11	0	1,11	1,11	0
		15:30-15:45	1,11	0	1,11	0	1,11	1,11	0
		15:45-16							

自動車交通量調査結果集計表
【断面別】

調査年月日
令和2年1月26日(日)

調査時間
7:00~翌7:00(24時間)

調査地点
No.2 羽衣町



方向	種別	D断面：進入計 (10:15~12:15)			D断面：進入計 (16:15~18:15)			二輪車 比率 [%]	二輪車 比率 [%]
		小車 台	大型 台	合計 台	小車 台	大型 台	合計 台		
時間									
7:00-7:15	34	5	0	39	8	1	9	1.3	
7:15-7:30	26	5	0	31	6	0	6	1.9	
7:30-7:45	39	9	0	48	10	0	10	1.3	
7:45-8:00	47	8	0	55	8	0	8	1.0	
時間計	146	27	0	173	32	1	33		
8:00-8:15	50	8	0	58	7	0	7	0.9	
8:15-8:30	68	16	0	84	8	0	8	1.0	
8:30-8:45	70	14	0	84	12	0	12	1.4	
8:45-9:00	89	17	0	106	11	0	11	1.1	
時間計	277	55	0	332	46	0	46		
9:00-9:15	117	12	0	129	15	0	15	1.2	
9:15-9:30	106	13	0	119	14	0	14	0.9	
9:30-9:45	101	11	0	112	13	0	13	0.8	
9:45-10:00	92	11	0	103	12	0	12	0.6	
時間計	416	47	0	463	50	0	50		
10:00-10:15	94	10	0	104	19	0	19	0.6	
10:15-10:30	109	8	0	117	17	0	17	1.3	
10:30-10:45	110	9	0	119	15	0	15	1.4	
10:45-11:00	121	7	0	128	18	0	18	1.5	
時間計	434	34	0	468	54	0	54		
11:00-11:15	65	6	0	71	5	0	5	1.5	
11:15-11:30	114	4	0	118	15	0	15	1.4	
11:30-11:45	142	16	0	158	19	0	19	1.8	
11:45-12:00	127	11	0	138	16	0	16	1.7	
時間計	505	42	0	547	50	0	50		
12:00-12:15	149	9	0	158	18	0	18	1.8	
12:15-12:30	143	12	0	155	19	0	19	1.8	
12:30-12:45	130	14	0	144	20	0	20	1.7	
12:45-13:00	133	14	0	147	20	0	20	1.7	
時間計	529	44	0	573	59	0	59		
13:00-13:15	141	9	0	150	16	0	16	1.8	
13:15-13:30	133	9	0	142	16	0	16	1.8	
13:30-13:45	146	7	0	153	16	0	16	1.6	
13:45-14:00	140	7	0	147	16	0	16	1.3	
時間計	546	38	0	584	50	0	50		
14:00-14:15	110	8	0	118	13	0	13	1.3	
14:15-14:30	118	8	0	126	14	0	14	1.4	
14:30-14:45	124	10	0	134	15	0	15	1.5	
14:45-15:00	159	12	0	171	12	0	12	2.0	
時間計	511	35	0	546	50	0	50		
15:00-15:15	119	10	0	129	15	0	15	1.0	
15:15-15:30	128	13	0	141	16	0	16	1.6	
15:30-15:45	137	9	0	146	14	0	14	1.7	
15:45-16:00	156	12	0	168	10	0	10	1.9	
時間計	540	44	0	584	42	0	42		
16:00-16:15	131	9	0	140	12	0	12	1.6	
16:15-16:30	123	12	0	135	22	0	22	1.6	
16:30-16:45	151	10	0	161	16	0	16	1.3	
16:45-17:00	130	8	0	138	14	0	14	1.6	
時間計	535	39	0	574	54	0	54		
17:00-17:15	147	10	0	157	10	0	10	1.8	
17:15-17:30	159	11	0	170	12	0	12	1.9	
17:30-17:45	147	8	0	155	13	0	13	1.7	
17:45-18:00	140	10	0	150	18	0	18	1.6	
時間計	593	39	0	632	53	0	53		
18:00-18:15	114	3	0	117	8	0	8	1.3	
18:15-18:30	149	12	0	161	11	0	11	1.5	
18:30-18:45	121	11	0	132	6	0	6	1.8	
18:45-19:00	91	3	0	94	11	0	11	1.1	
時間計	475	29	0	504	40	0	40		
19:00-19:15	510	470	6	1086	6,094	19	68.7	313	
時間計	2,510	470	6	2,980	1,431	1,500	2,930	1,436	1,633

自動車交通量調査結果集計表
【断面別】

調査年月日
令和2年1月26日(日)

調査時間
7:00~翌7:00(24時間)

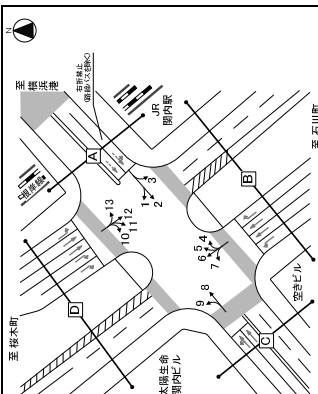
調査地点
No.2 羽衣町



方向	種別	D断面：退出計 (10:15~12:15)			D断面：退出計 (16:15~18:15)			二輪車 比率 [%]	二輪車 比率 [%]
		小車 台	大型 台	合計 台	小車 台	大型 台	合計 台		
時間									
7:00-7:15	37	11	0	48	7	0	7	0.6	
7:15-7:30	45	7	0	52	9	0	9	0.6	
7:30-7:45	39	9	0	48	7	0	7	0.6	
7:45-8:00	34	8	0	42	4	0	4	0.5	
時間計	155	35	0	190	27	0	27		
8:00-8:15	66	13	0	79	3	0	3	0.9	
8:15-8:30	65	13	0	78	3	0	3	0.9	
8:30-8:45	73	11	0	84	5	0	5	1.0	
8:45-9:00	63	13	0	76	2	0	2	0.9	
時間計	267	50	0	317	12	0	12		
9:00-9:15	96	9	0	105	19	1	20	1.2	
9:15-9:30	114	13	0	127	10	0	10	1.5	
9:30-9:45	92	13	0	105	4	0	4	1.3	
9:45-10:00	120	10	0	130	8	0	8	1.5	
時間計	422	45	0	467	31	1	32		
10:00-10:15	98	8	0	106	2	0	2	1.3	
10:15-10:30	111	13	0	124	8	0	8	1.4	
10:30-10:45	104	12	0	116	2	0	2	1.4	
10:45-11:00	108	4	0	112	2	0	2	1.3	
時間計	417	37	0	454	11	0	11		
11:00-11:15	139	15	0	154	1	0	1	1.8	
11:15-11:30	116	12	0	128	1	0	1	1.5	
11:30-11:45	116	17	0	133	1	0	1	1.6	
11:45-12:00	134	16	0	150	1	0	1	1.7	
時間計	505	60	0	565	3	0	3		
12:00-12:15	144	12	0	156	6	0	6	1.8	
12:15-12:30	134	16	0	150	2	0	2	1.8	
12:30-12:45	125	9	0	134	7	0	7	1.6	
12:45-13:00	133	11	0	144	2	0	2	1.7	
時間計	536	48	0	584	16	0	16		
13:00-13:15	141	6	0	147	5	0	5	1.7	
13:15-13:30	148	14	0	162	1	0	1	1.9	
13:30-13:45	162	19	0	181	2	0	2	2.1	
13:45-14:00	157	19	0	176	5	0	5	1.9	
時間計	520	53	0	573	8	0	8		
14:00-14:15	148	12	0	160	1	0	1	1.9	
14:15-14:30	137	11	0	148	2	0	2	1.7	
14:30-14:45	138	7	0	145	2	0	2	1.7	
14:45-15:00	124	8	0	132	1	0	1	1.5	
時間計	547	38	0	585	6	0	6		
15:00-15:15	178	7	0	185	3	0	3	2.2	
15:15-15:30	175	14	0	189	0.5	0	0.5	2.2	
15:30-15:45	131	8	0	139	1.6	0	1.6	2.2	
15:45-16:00	134	9	0	143	1.7	0	1.7	2.2	
時間計	618	38	0	656	8	0	8		
16:00-16:15	144	9	0	153	1.9	0	1.9	2.3	
16:15-16:30	98	6	0	104	1.2	0	1.2	2.3	
16:30-16:45	120	12	0	132	0.8	0	0.8	2.3	
16:45-17:00	119	13	0	132	1.5	0	1.5	2.3	
時間計	481	40	0	521	5.6	0	5.6		
17:00-17:15	134	13	0	147	0.8	0	0.8	2.4	
17:15-17:30	118	14	0	132	0.8	0	0.8	2.4	
17:30-17:45	102	12	0	114	0.0	0	0.0	2.4	
17:45-18:00	102	12	0	114	0.0	0	0.0	2.4	
時間計	456	51	0	507	0.2	0	0.2		
18:00-18:15	102	13	0	115	0.9	0	0.9	2.4	
18:15-18:30	109	14	0	123	0.8	0	0.8	2.4	
18:30-18:45	111	19	0	130	0.0	0	0.0	2.4	
18:45-19:00	96	12	0	108	2.7	0	2.7	2.4	
時間計	418	58	0	476	5.8	0	5.8		
19:00-19:15	552	470	6	1,028	6,101	1,6	70.8	284	
時間計	2,552	470	6	3,022	7,888	3	101.0	509	

自動車交通量調査結果集計表
【断面別】

調査年月日
令和2年1月26日(日)
調査時間
7:00~翌7:00(24時間)
調査地点
No.2 羽衣町



方向	種別	D断面：新調計 (05-11-24) * (16:00-10)				D断面：新調計 (05-11-24) * (16:00-10)			
		小車	大車	合計	二輪車	小車	大車	合計	二輪車
朝陽車	種別	台	台	台	台	台	台	台	台
10:00-10:15	16	0	0	0	0	0	0	0	0
10:15-10:30	71	16	0	1	86	17	0	1	103
10:30-10:45	71	12	0	1	83	5	0	5	88
10:45-11:00	78	18	0	9	105	8	0	6	113
11:00-11:15	81	16	0	8	105	7	0	6	112
11:15-11:30	301	62	0	31	394	2	2	23	419
11:30-11:45	116	21	0	10	147	6	0	6	153
11:45-12:00	133	29	0	14	167	0	0	0	167
12:00-12:15	133	29	0	14	167	0	0	0	167
12:15-12:30	143	25	0	7	175	4	0	1	180
12:30-12:45	143	25	0	7	175	4	0	1	180
12:45-13:00	152	30	0	7	189	3	1	1	193
13:00-13:15	152	30	0	7	189	3	1	1	193
13:15-13:30	105	15	0	28	148	4	3	3	158
13:30-13:45	213	21	0	4	238	1	1	1	240
13:45-14:00	204	26	0	2	232	0	2	2	234
14:00-14:15	193	24	0	2	219	3	1	1	223
14:15-14:30	193	24	0	2	219	3	1	1	223
14:30-14:45	212	21	0	3	236	1	1	1	238
14:45-15:00	212	21	0	3	236	1	1	1	238
15:00-15:15	838	92	0	17	947	1	5	3	955
15:15-15:30	192	21	0	5	218	2	2	2	222
15:30-15:45	220	21	0	3	244	1	1	1	246
15:45-16:00	259	21	0	7	287	2	5	6	294
16:00-16:15	259	21	0	7	287	2	5	6	294
16:15-16:30	229	11	1	5	245	2	4	9	256
16:30-16:45	229	11	1	5	245	2	4	9	256
16:45-17:00	259	11	1	5	275	2	4	9	282
17:00-17:15	259	11	1	5	275	2	4	9	282
17:15-17:30	259	11	1	5	275	2	4	9	282
17:30-17:45	259	11	1	5	275	2	4	9	282
17:45-18:00	259	11	1	5	275	2	4	9	282
18:00-18:15	109	16	0	2	127	0	0	0	127
18:15-18:30	133	29	0	7	169	0	0	0	169
18:30-18:45	133	29	0	7	169	0	0	0	169
18:45-19:00	133	29	0	7	169	0	0	0	169
19:00-19:15	133	29	0	7	169	0	0	0	169
19:15-19:30	133	29	0	7	169	0	0	0	169
19:30-19:45	133	29	0	7	169	0	0	0	169
19:45-20:00	133	29	0	7	169	0	0	0	169
20:00-20:15	133	29	0	7	169	0	0	0	169
20:15-20:30	133	29	0	7	169	0	0	0	169
20:30-20:45	133	29	0	7	169	0	0	0	169
20:45-21:00	133	29	0	7	169	0	0	0	169
21:00-21:15	133	29	0	7	169	0	0	0	169
21:15-21:30	133	29	0	7	169	0	0	0	169
21:30-21:45	133	29	0	7	169	0	0	0	169
21:45-22:00	133	29	0	7	169	0	0	0	169
22:00-22:15	133	29	0	7	169	0	0	0	169
22:15-22:30	133	29	0	7	169	0	0	0	169
22:30-22:45	133	29	0	7	169	0	0	0	169
22:45-23:00	133	29	0	7	169	0	0	0	169
23:00-23:15	133	29	0	7	169	0	0	0	169
23:15-23:30	133	29	0	7	169	0	0	0	169
23:30-23:45	133	29	0	7	169	0	0	0	169
23:45-00:00	133	29	0	7	169	0	0	0	169
00:00-00:15	133	29	0	7	169	0	0	0	169
00:15-00:30	133	29	0	7	169	0	0	0	169
00:30-00:45	133	29	0	7	169	0	0	0	169
00:45-01:00	133	29	0	7	169	0	0	0	169
01:00-01:15	133	29	0	7	169	0	0	0	169
01:15-01:30	133	29	0	7	169	0	0	0	169
01:30-01:45	133	29	0	7	169	0	0	0	169
01:45-02:00	133	29	0	7	169	0	0	0	169
02:00-02:15	133	29	0	7	169	0	0	0	169
02:15-02:30	133	29	0	7	169	0	0	0	169
02:30-02:45	133	29	0	7	169	0	0	0	169
02:45-03:00	133	29	0	7	169	0	0	0	169
03:00-03:15	133	29	0	7	169	0	0	0	169
03:15-03:30	133	29	0	7	169	0	0	0	169
03:30-03:45	133	29	0	7	169	0	0	0	169
03:45-04:00	133	29	0	7	169	0	0	0	169
04:00-04:15	133	29	0	7	169	0	0	0	169
04:15-04:30	133	29	0	7	169	0	0	0	169
04:30-04:45	133	29	0	7	169	0	0	0	169
04:45-05:00	133	29	0	7	169	0	0	0	169
05:00-05:15	133	29	0	7	169	0	0	0	169
05:15-05:30	133	29	0	7	169	0	0	0	169
05:30-05:45	133	29	0	7	169	0	0	0	169
05:45-06:00	133	29	0	7	169	0	0	0	169
06:00-06:15	133	29	0	7	169	0	0	0	169
06:15-06:30	133	29	0	7	169	0	0	0	169
06:30-06:45	133	29	0	7	169	0	0	0	169
06:45-07:00	133	29	0	7	169	0	0	0	169
07:00-07:15	133	29	0	7	169	0	0	0	169
07:15-07:30	133	29	0	7	169	0	0	0	169
07:30-07:45	133	29	0	7	169	0	0	0	169
07:45-08:00	133	29	0	7	169	0	0	0	169
08:00-08:15	133	29	0	7	169	0	0	0	169
08:15-08:30	133	29	0	7	169	0	0	0	169
08:30-08:45	133	29	0	7	169	0	0	0	169
08:45-09:00	133	29	0	7	169	0	0	0	169
09:00-09:15	133	29	0	7	169	0	0	0	169
09:15-09:30	133	29	0	7	169	0	0	0	169
09:30-09:45	133	29	0	7	169	0	0	0	169
09:45-10:00	133	29	0	7	169	0	0	0	169
10:00-10:15	133	29	0	7	169	0	0	0	169
10:15-10:30	133	29	0	7	169	0	0	0	169
10:30-10:45	133	29	0	7	169	0	0	0	169
10:45-11:00	133	29	0	7	169	0	0	0	169
11:00-11:15	133	29	0	7	169	0	0	0	169
11:15-11:30	133	29	0	7	169	0	0	0	169
11:30-11:45	133	29	0	7	169	0	0	0	169
11:45-12:00	133	29	0	7	169	0	0	0	169
12:00-12:15	133	29	0	7	169	0	0	0	169
12:15-12:30	133	29	0	7	169	0	0	0	169
12:30-12:45	133	29	0	7	169	0	0	0	169
12:45-13:00	133	29	0	7	169	0	0	0	169
13:00-13:15	133	29	0	7	169	0	0	0	169
13:15-13:30	133	29	0	7	169	0	0	0	169
13:30-13:45	133	29	0	7	169	0	0	0	169
13:45-14:00	133	29	0	7	169	0	0	0	169
14:00-14:15	133	29	0	7	169	0	0	0	169
14:15-14:30	133	29	0	7	169	0	0	0	169
14:30-14:45	133	29	0	7	169	0	0	0	169
14:45-15:00	133	29	0	7	169	0	0	0	169
15:00-15:15	133	29	0	7	169	0	0	0	169
15:15-15:30	133	29	0	7	169	0	0	0	169
15:30-15:45	133	29	0	7	169	0	0	0	169
15:45-16:00	133	29	0	7	169	0	0	0	169
16:00-16:15	133	29	0	7	169	0	0	0	169
16:15-16:30	133	29	0	7	169	0	0	0	169
16:30-16:45	133	29	0	7	169	0	0	0	169
16:45-17:00	133	29	0	7	169	0	0	0	169
17:00-17:15	133	29	0	7	169	0	0	0	169
17:15-17:30	133	29	0	7	169	0	0		

自動車交通量調査結果集計表

【方向別】

調査年月日
令和2年1月26日(日)
調査時間
7:00~翌7:00(24時間)

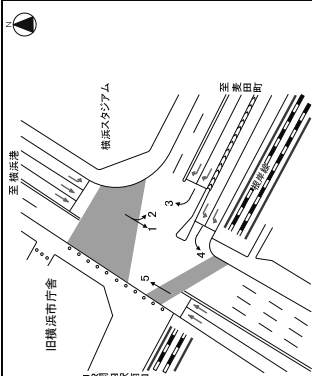
調査地点
No.3 関内駅南口

自動車交通量調査結果集計表

【方向別】

調査年月日
令和2年1月26日(日)
調査時間
7:00~翌7:00(24時間)

調査地点
No.3 関内駅南口



方向	種別	方向1				方向2														
		乗用車 [台]	小型 貨物車 [台]	大型 貨物車 [台]	合計 [台]	乗用車 [台]	小型 貨物車 [台]	大型 貨物車 [台]	合計 [台]											
7:00~7:15	1	0	0	0	0	0	0	0	0	0	0	0	0	0	0	0	0	0	0	
7:15~7:30	15	3	2	0	18	5.3	0.6	0	5.9	19	4	0	23	19	4	0	23	19	4	
7:30~7:45	10	0	2	0	12	16.7	0.4	0	17.1	10	2	0	12	20	0.7	0	20.7	14.8	1.2	
7:45~8:00	7	3	0	0	10	10.0	0.3	0	10.3	7	3	0	10	27	3.1	0	30.1	10.7	1.2	
8:00~8:15	39	6	5	0	50	10.0	1.7	4	16.7	157	12	5	172	113	4	14	133	12.0	5.9	
8:15~8:30	18	4	2	0	24	8.3	0.8	1	10.1	80	6	12	98	24	4	0	30	13.3	1.3	
8:30~8:45	28	5	1	0	34	2.9	1.1	0	4.0	18	3	4	25	18	3	0	25	16.0	1.1	
8:45~9:00	23	4	1	0	31	12.9	1.0	0	13.9	16	0	1	17	22	1	0	23	11.5	0.8	
9:00~9:15	84	20	7	0	111	6.3	3.8	2	10.3	80	6	12	98	20	4	0	24	11.1	4.4	
9:15~9:30	22	9	0	0	31	0.0	1.0	1	1.0	21	0	0	21	100	21	15	36	11.8	0.5	
9:30~9:45	16	6	1	0	23	3.7	0.9	0	4.6	11	1	2	14	21	15	2	38	20.0	0.7	
9:45~10:00	27	5	3	0	35	8.6	1.2	0	9.8	15	3	2	20	21	30	2	53	20.0	0.2	
10:00~10:15	25	3	2	1	31	9.7	1.0	1	11.7	54	7	8	69	21	3	0	24	12.9	3.1	
10:15~10:30	29	3	2	1	35	8.6	1.2	0	9.8	7	1	1	9	22	1	1	24	22.2	0.4	
10:30~10:45	24	1	1	0	26	6.7	1.0	1	7.8	8	2	0	10	22	30	2	52	20.0	0.4	
10:45~11:00	44	7	1	0	52	3.8	1.8	0	5.6	5	1	1	7	22	45	5	72	25.0	0.4	
11:00~11:15	122	17	6	4	145	6.7	5.0	2	11.7	33	4	5	42	33	4	0	37	15.9	2.0	
11:15~11:30	25	6	2	0	33	1.4	1.2	0	2.6	4	2	0	6	23	15	2	40	6.0	0.3	
11:30~11:45	32	7	1	0	40	2.5	1.4	0	3.9	8	1	0	9	23	15	2	40	9.0	0.4	
11:45~12:00	41	3	3	1	48	8.3	1.6	0	9.9	5	1	0	6	23	30	2	55	6.0	0.2	
12:00~12:15	139	25	7	3	171	5.7	5.9	0	11.6	30	4	0	34	23	45	0	68	13.0	0.6	
12:15~12:30	44	8	1	3	56	7.1	1.9	1	9.1	9	0	0	9	0	0	0	9	0.0	0.4	
12:30~12:45	36	5	1	0	42	2.4	1.4	1	3.8	8	0	0	8	0	0	0	8	0.0	0.2	
12:45~13:00	40	4	1	0	45	2.2	1.5	1	3.7	8	0	0	8	0	0	0	8	11.1	0.4	
13:00~13:15	161	24	5	3	193	4.1	6.5	5	9.6	26	1	0	27	26	1	0	27	3.6	1.7	
13:15~13:30	59	4	2	0	65	3.6	1.9	0	5.5	4	0	0	4	0	0	0	4	0.0	0.2	
13:30~13:45	41	9	3	0	53	2.9	1.8	0	4.7	3	0	0	3	0	0	0	3	0.0	0.1	
13:45~14:00	33	2	1	0	36	5.2	1.8	0	7.0	2	0	0	2	0	0	0	2	4.5	0.3	
14:00~14:15	135	19	7	1	161	4.0	6.3	6	10.3	17	0	0	17	0	0	0	17	5.6	0.2	
14:15~14:30	68	7	2	1	78	4.4	2.3	2	6.7	3	1	0	4	0	0	0	4	0.0	0.3	
14:30~14:45	49	7	2	0	58	3.4	2.0	1	5.4	2	0	0	2	0	0	0	2	0.0	0.1	
14:45~15:00	55	8	1	0	64	3.6	2.2	5	6.8	2	0	0	2	0	0	0	2	0.0	0.1	
15:00~15:15	56	5	2	1	64	4.7	2.2	5	7.4	9	3	0	12	0	0	0	12	0.0	0.5	
15:15~15:30	74	6	2	0	82	2.4	2.8	2	5.2	5	0	0	5	0	0	0	5	0.0	0.2	
15:30~15:45	61	4	3	2	70	3.1	2.4	1	5.5	0	0	0	0	0	0	0	0	0.0	0.0	
15:45~16:00	70	7	2	1	80	3.8	2.7	0	6.5	0	2	0	2	0	0	0	2	0.0	0.1	
16:00~16:15	261	22	9	4	296	4.4	10.0	6	10.4	6	3	0	9	0	0	0	9	0.0	0.4	
16:15~16:30	68	7	2	1	78	3.8	2.6	3	6.1	0	1	0	1	0	0	0	1	50.0	0.1	
16:30~16:45	72	8	0	0	80	0.0	2.7	3	3.0	0	0	0	0	0	0	0	0	0.0	0.0	
16:45~17:00	65	8	2	0	75	2.8	2.4	3	5.2	2	4	0	6	0	0	0	6	0.0	0.2	
17:00~17:15	268	29	5	3	305	2.6	10.3	12	3.1	14	9	16	39	2	5	0	8	12.5	0.4	
17:15~17:30	61	6	1	1	69	2.9	2.3	2	5.2	3	0	0	3	0	0	0	3	0.0	0.1	
17:30~17:45	50	7	1	0	58	2.6	2.6	2	5.2	4	0	0	4	0	0	0	4	0.0	0.1	
17:45~18:00	49	8	2	0	59	3.4	2.0	3	5.4	2	0	0	2	0	0	0	2	0.0	0.2	
18:00~18:15	231	26	5	2	264	2.7	8.9	11	3.6	16	7	21	44	6	4	0	12	16.7	0.5	
18:15~18:30	52	4	2	0	58	3.4	2.0	5	6.0	32	1	1	34	11	1	1	16	5.0	0.4	
18:30~18:45	45	4	2	0	51	2.8	1.8	2	4.6	24	1	4	29	1	3	1	8	50.0	0.4	
18:45~19:00	25	4	0	0	29	0.0	1.0	0	1.0	38	1	6	45	10	5	3	19	21.1	0.8	
19:00~19:15	124	17	4	1	146	2.9	5.9	10	3.4	21	1	2	24	2	2	6	15	31.8	1.0	
19:15~19:30	124	25	7	2	156	2.7	4.2	7	3.1	115	3	15	133	28	11	4	6	59	33.9	2.6
19:30~19:45	102	13	29	68	6.2	23.0	49	37.2	102	13	29	68	112	4	4	13	13.9	6.1	5	
19:45~20:00	242	35	85	53	475	6.7	10.0	122	18.7	185	28	42	242	1	1	1	52	13.2	10.0	
20:00~20:15	124	25	7	2	156	2.7	4.2	7	3.1	115	3	15	133	28	11	4	6	59	33.9	2.6
20:15~20:30	102	13	29	68	6.2	23.0	49	37.2	102	13	29	68	112	4	4	13	13.9	6.1	5	
20:30~20:45	242	35	85	53	475	6.7	10.0	122	18.7	185	28	42	242	1	1	1	52	13.2	10.0	
20:45~21:00	124	25	7	2	156	2.7	4.2	7	3.1	115	3	15	133	28	11	4	6	59	33.9	2.6
21:00~21:15	102	13	29	68	6.2	23.0	49	37.2	102	13	29	68	112	4	4	13	13.9	6.1	5	
21:15~21:30	242	35	85	53	475	6.7	10.0	122	18.7	185	28	42	242	1	1	1	52	13.2	10.0	
21:30~21:45	124	25	7	2	156	2.7	4.2	7	3.1	115	3	15	133	28	11	4	6	59	33.9	2.6
21:45~22:00	85	24	5	1	115	5.2	3.9	3	9.1	86	11	12	109	18	2	5	27	25.9	1.2	
22:00~22:15	29	3	2	1	35	8.6	1.2	0	9.8	10	3	0	13	0	0	0	13	0.0	0.4	
22:15~22:30	10	3	0	0	13	0.0	0.4	0	0.4	3	3	4	1	21	23	0.8	1	23.8	0.8	
22:30~22:45	7	2	0	0	9	0.0	0.3	2	0.3	2	0	0	2	0	0	0	2	0.0	0.3	
22:45~23:00	7	1	0	0	8	0.0	0.3	2	0.3	2	0	0	2	0	0	0	2	0.0	0.3	
23:00~23:15	12	2	0	0	14	0.0	0.5	0	0.5	4	1	0	5	108	21	3	130	16.7	1.6	
23:15~23:30	11	2	0	0	13	0.0	0.4	0	0.4	2	0	0	2	32	12	1	44	12.5	1.4	
23:30~23:45	9	1	0	0	10	1.1	0.4	1	1.5	29	1	2	30	5	3	6	38	15.8	1.7	
23:45~0:00	7																			

自動車交通量調査結果集計表

【方向別】

調査年月日

令和2年1月26日(日)

調査時間

7:00~翌7:00(24時間)

調査地点

No.3 関内駅南口

自動車交通量調査結果集計表

【断面別】

調査年月日

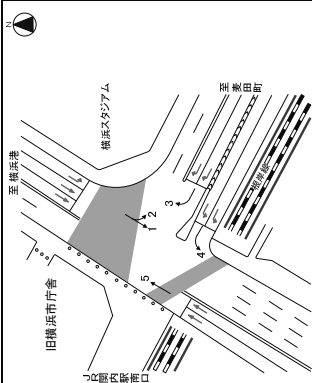
令和2年1月26日(日)

調査時間

7:00~翌7:00(24時間)

調査地点

No.3 関内駅南口



自動車交通量調査結果集計表

【断面別】

調査年月日

令和2年1月26日(日)

調査時間

7:00~翌7:00(24時間)

調査地点

No.3 関内駅南口

自動車交通量調査結果集計表

【断面別】

調査年月日

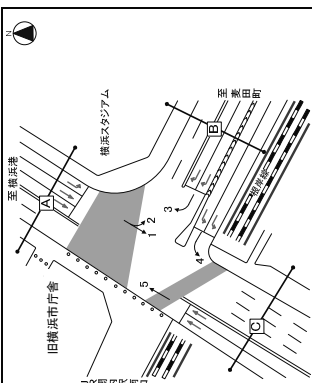
令和2年1月26日(日)

調査時間

7:00~翌7:00(24時間)

調査地点

No.3 関内駅南口



方向	種別	方向5				方向5																																																																																																																																																																																																																																																																																																																																																																																																																																																																																																																																																																																																																																																																																																																																																																																																																																																																																																																																																																																																																																																																																																																																																																																																																																																																																																																																																					
		乗用車 [台]	小型 貨物車 [台]	バス [台]	大型 貨物車 [台]	合計 [台]	大型車 比率 [%]	二輪車 比率 [%]	二輪車 比率 [%]																																																																																																																																																																																																																																																																																																																																																																																																																																																																																																																																																																																																																																																																																																																																																																																																																																																																																																																																																																																																																																																																																																																																																																																																																																																																																																																																																		
時間帯	時刻	1	2	3	4	5	6	7	8	9	10	11	12	13	14	15	16	17	18	19	20	21	22	23	24	25	26	27	28	29	30	31	32	33	34	35	36	37	38	39	40	41	42	43	44	45	46	47	48	49	50	51	52	53	54	55	56	57	58	59	60	61	62	63	64	65	66	67	68	69	70	71	72	73	74	75	76	77	78	79	80	81	82	83	84	85	86	87	88	89	90	91	92	93	94	95	96	97	98	99	100	101	102	103	104	105	106	107	108	109	110	111	112	113	114	115	116	117	118	119	120	121	122	123	124	125	126	127	128	129	130	131	132	133	134	135	136	137	138	139	140	141	142	143	144	145	146	147	148	149	150	151	152	153	154	155	156	157	158	159	160	161	162	163	164	165	166	167	168	169	170	171	172	173	174	175	176	177	178	179	180	181	182	183	184	185	186	187	188	189	190	191	192	193	194	195	196	197	198	199	200	201	202	203	204	205	206	207	208	209	210	211	212	213	214	215	216	217	218	219	220	221	222	223	224	225	226	227	228	229	230	231	232	233	234	235	236	237	238	239	240	241	242	243	244	245	246	247	248	249	250	251	252	253	254	255	256	257	258	259	260	261	262	263	264	265	266	267	268	269	270	271	272	273	274	275	276	277	278	279	280	281	282	283	284	285	286	287	288	289	290	291	292	293	294	295	296	297	298	299	300	301	302	303	304	305	306	307	308	309	310	311	312	313	314	315	316	317	318	319	320	321	322	323	324	325	326	327	328	329	330	331	332	333	334	335	336	337	338	339	340	341	342	343	344	345	346	347	348	349	350	351	352	353	354	355	356	357	358	359	360	361	362	363	364	365	366	367	368	369	370	371	372	373	374	375	376	377	378	379	380	381	382	383	384	385	386	387	388	389	390	391	392	393	394	395	396	397	398	399	400	401	402	403	404	405	406	407	408	409	410	411	412	413	414	415	416	417	418	419	420	421	422	423	424	425	426	427	428	429	430	431	432	433	434	435	436	437	438	439	440	441	442	443	444	445	446	447	448	449	450	451	452	453	454	455	456	457	458	459	460	461	462	463	464	465	466	467	468	469	470	471	472	473	474	475	476	477	478	479	480	481	482	483	484	485	486	487	488	489	490	491	492	493	494	495	496	497	498	499	500	501	502	503	504	505	506	507	508	509	510	511	512	513	514	515	516	517	518	519	520	521	522	523	524	525	526	527	528	529	530	531	532	533	534	535	536	537	538	539	540	541	542	543	544	545	546	547	548	549	550	551	552	553	554	555	556	557	558	559	560	561	562	563	564	565	566	567	568	569	570	571	572	573	574	575	576	577	578	579	580	581	582	583	584	585	586	587	588	589	590	591	592	593	594	595	596	597	598	599	600	601	602	603	604	605	606	607	608	609	610	611	612	613	614	615	616	617	618	619	620	621	622	623	624	625	626	627	628	629	630	631	632	633	634	635	636	637	638	639	640	641	642	643	644	645	646	647	648	649	650	651	652	653	654	655	656	657	658	659	660	661	662	663	664	665	666	667	668	669	670	671	672	673	674	675	676	677	678	679	680	681	682	683	684	685	686	687	688	689	690	691	692	693	694	695	696	697	698	699	700	701	702	703	704	705	706	707	708	709	710	711	712	713	714	715	716	717	718	719	720	721	722	723	724	725	726	727	728	729	730	731	732	733	734	735	736	737	738	739	740	741	742	743	744	745	746	747	748	749	750	751	752	753	754	755	756	757	758	759	760	761	762	763	764	765	766	767	768	769	770	771	772	773	774	775	776	777	778	779	780	781	782	783	784	785	786	787	788	789	790	791	792	793	794	795	796	797	798	799	800	801	802	803	804	805	806	807	808	809	810	811	812	813	814	815	816	817	818	819	820	821	822	823	824	825	826	827	828	829	830	831	832	833	834	835	836	837	838	839	840	841	842	843	844	845	846	847	848	849	850	851	852	853	854	855	856	857	858	859	860	861	862	863	864	865	866	867	868	869	870	871	872	873	874	875	876	877	878	879	880	881	882	883	884	885	886	887	888	889	890	891	892	893	894	895	896	897	898	899	900	901	902	903	904	905	906	907	908	909	910	911	912	913	914	915	916	917	918	919	920	921	922	923	924	925	926	927	928	929	930	931	932	933	934	935	936	937	938	939	940	941	942	943	944	945	946	947	948	949	950	951	952	953	954	955	956	957	958	959	960	961	962	963	964	965	966	967	968	969	970	971	972	973	974	975	976	977	978	979	980	981	982	983	984	985	986	987	988	989	990	991	992	993	994	995	996	997	998	999	1000	1001	1002	1003	1004	1005	1006	1007	1008	1009	1010	1011	1012	1013	1014	1015	1016	1017	1018	1019	1020	1021	1022	1023	1024	1025	1026	1027	1028	1029	1030	1031	1032	1033	1034	1035	1036	1037	1038	1039	1040	1041	1042	1043	1044	1045	1046	1047	1048	1049	1050	1051	1052	1053	1054	1055	1056	1057	1058	1059	1060	1061	1062	1063	1064	1065	1066	1067	1068	1069	1070	1071	1072	1073	1074	1075	1076	1077	1078	1079	1080	1081	1082	1083	1084	1085	1086	1087	1088	1089	1090	1091	1092	1093	1094	1095	1096	1097	1098	1099	1100	1101	1102	1103	1104	1105	1106	1107	1108	1109	1110	1111	1112	1113	1114	1115	1116	1117	1118	1119	1120	1121	1122	1123	1124	1125	1126	1127	1128	1129	1130	1131	1132	1133	1134	1135	1136	1137	1138	1139	1140	1141	1142	1143	1144	1145	1146	1147	1148	1149	1150	1151	1152	1153	1154	1155	1156	1157	1158	1159	1160	1161	1162	1163	1164	1165	1166	1167	1168	1169	1170	1171	1172	1173	1174	1175	1176	1177	1178	1179	1180	1181	1182	1183	1184	1185	1186	1187	1188	1189	1190	1191	1192	1193	1194	1195	1196	1197	1198	1199	1200	1201	1202	1203	1204	1205	1206	1207	1208	1209	1210	1211	1212	1213	1214	1215	1216	1217	1218	1219	1220	1221	1222	1223	1224	1225	1226	1227	1228	1229	1230	1231	1232	1233	1234	1235	1236	1237	1238	1239	1240	1241	1242	1243	1244	1245	1246	1247	1248	1249	1250	1251	1252	1253	1254	1255	1256	1257	1258	1259	1260	1261	1262	1263	1264	1265	1266	1267	1268	1269	1270	1271	1272	1273	1274	1275	1276	1277	1278	1279	1280	1281	1282	1283	1284	1285	1286	1287	1288	1289	1290	1291	1292	1293	1294	1295	1296	1297	1298	1299	1300	1301	1302	1303	1304	1305	1306

自動車交通量調査結果集計表
【断面別】

調査年月日
令和2年1月26日(日)
調査時間
7:00~翌7:00(24時間)
調査地点
No.3 関内駅南口



方向案内図

方向	A断面：乗用車				A断面：大型貨物車				A断面：合計				B断面：乗用車				B断面：大型貨物車				B断面：合計			
	種類	台数	比率	台数	比率	台数	比率	台数	比率	台数	比率	台数	比率	台数	比率	台数	比率	台数	比率	台数	比率	台数	比率	
時間帯	19:00-19:15	28	11.4	1	0.4	29	11.8	3	1.2	32	12.6	3	1.2	35	13.8	3	1.2	38	15.0	3	1.2	41	16.2	
時間帯	19:15-19:30	36	14.6	1	0.4	37	15.0	4	1.6	40	15.6	4	1.6	43	17.2	4	1.6	47	18.8	4	1.6	51	20.3	
時間帯	7:30-7:45	36	14.6	3	1.2	39	15.5	4	1.6	43	16.7	7	2.7	50	20.3	7	2.7	57	23.0	7	2.7	64	25.7	
時間帯	7:45-8:00	37	15.1	4	1.5	41	16.5	5	1.9	46	18.0	9	3.4	55	22.4	9	3.4	64	25.7	9	3.4	73	29.1	
時間帯	19:00-20:00	130	53.2	16	6.4	146	59.6	22	8.8	158	63.4	28	11.2	186	75.6	28	11.2	214	86.0	28	11.2	242	97.2	
時間帯	8:00-8:15	35	14.2	4	1.5	39	15.7	4	1.5	43	17.2	8	3.1	51	20.3	8	3.1	59	23.7	8	3.1	67	26.8	
時間帯	8:15-8:30	35	14.2	4	1.5	39	15.7	4	1.5	43	17.2	8	3.1	51	20.3	8	3.1	59	23.7	8	3.1	67	26.8	
時間帯	8:30-8:45	51	20.8	5	1.9	56	22.7	6	2.3	61	24.5	11	4.3	72	28.9	11	4.3	83	33.0	11	4.3	94	37.4	
時間帯	8:45-9:00	92	37.6	10	3.9	102	41.5	11	4.3	113	45.4	21	8.2	134	53.6	21	8.2	155	61.2	21	8.2	176	70.0	
時間帯	9:00-9:15	213	86.0	27	10.8	240	96.8	34	13.2	274	109.6	41	16.4	315	126.0	41	16.4	356	142.4	41	16.4	407	162.4	
時間帯	9:15-9:30	65	26.0	7	2.7	72	28.7	8	3.1	80	31.8	15	5.8	95	37.9	15	5.8	110	43.8	15	5.8	125	49.7	
時間帯	9:30-9:45	53	21.2	4	1.5	57	22.7	5	1.9	62	24.9	9	3.4	71	28.3	9	3.4	80	31.8	9	3.4	89	35.7	
時間帯	9:45-10:00	78	31.2	4	1.5	82	32.7	5	1.9	87	34.6	9	3.4	96	38.0	9	3.4	105	41.4	9	3.4	114	45.3	
時間帯	10:00-10:15	263	106.4	20	7.7	283	114.1	21	8.2	304	122.3	22	8.5	325	129.8	22	8.5	346	138.3	22	8.5	367	146.8	
時間帯	10:15-10:30	89	35.6	5	1.9	94	37.5	6	2.3	100	39.9	11	4.3	115	45.9	11	4.3	130	51.8	11	4.3	145	57.7	
時間帯	10:30-10:45	83	33.2	6	2.3	89	35.5	7	2.7	95	38.2	13	5.0	108	42.9	13	5.0	121	48.1	13	5.0	134	53.1	
時間帯	10:45-11:00	88	35.2	6	2.3	94	37.5	7	2.7	102	40.2	13	5.0	115	45.9	13	5.0	128	51.2	13	5.0	141	56.3	
時間帯	11:00-11:15	348	139.2	24	9.2	372	148.4	28	10.8	400	159.6	32	12.4	432	172.8	32	12.4	464	185.6	32	12.4	496	196.8	
時間帯	11:15-11:30	96	38.4	2	0.8	98	39.2	2	0.8	100	39.9	2	0.8	102	40.2	2	0.8	104	41.1	2	0.8	106	41.9	
時間帯	11:30-11:45	103	41.2	3	1.1	106	42.3	3	1.1	109	43.4	3	1.1	112	44.5	3	1.1	115	45.7	3	1.1	118	46.8	
時間帯	11:45-12:00	98	39.1	3	1.1	101	40.2	3	1.1	104	41.3	3	1.1	107	42.4	3	1.1	110	43.5	3	1.1	113	44.6	
時間帯	12:00-12:15	38	15.1	4	1.5	42	16.6	4	1.5	46	18.1	4	1.5	50	19.6	4	1.5	54	21.1	4	1.5	58	22.6	
時間帯	12:15-12:30	89	35.6	6	2.3	95	37.9	7	2.7	101	39.9	11	4.3	107	42.9	11	4.3	113	45.3	11	4.3	119	47.7	
時間帯	12:30-12:45	88	35.5	6	2.3	94	37.8	6	2.3	100	39.9	11	4.3	106	42.2	11	4.3	112	44.4	11	4.3	118	46.8	
時間帯	12:45-13:00	99	39.6	3	1.1	102	40.7	3	1.1	105	41.8	3	1.1	108	42.9	3	1.1	111	44.0	3	1.1	114	45.1	
時間帯	13:00-13:15	274	109.6	22	8.5	296	118.1	24	9.2	320	127.3	26	10.0	344	137.5	26	10.0	368	146.7	26	10.0	392	155.7	
時間帯	13:15-13:30	171	67.2	5	1.9	176	69.1	5	1.9	181	71.0	5	1.9	186	73.9	5	1.9	191	75.8	5	1.9	196	77.7	
時間帯	13:30-13:45	6	2.4	0	0.0	6	2.4	0	0.0	6	2.4	0	0.0	6	2.4	0	0.0	6	2.4	0	0.0	6	2.4	
時間帯	13:45-14:00	89	35.5	6	2.3	95	37.8	6	2.3	101	39.9	11	4.3	107	42.9	11	4.3	113	45.3	11	4.3	119	47.7	
時間帯	14:00-14:15	287	115.2	23	8.9	310	124.1	24	9.2	334	133.3	25	9.5	358	142.8	25	9.5	382	152.3	25	9.5	406	161.8	
時間帯	14:15-14:30	64	25.6	4	1.5	68	27.1	4	1.5	72	28.6	4	1.5	76	30.1	4	1.5	80	31.6	4	1.5	84	33.1	
時間帯	14:30-14:45	66	26.2	6	2.3	72	28.5	6	2.3	78	30.9	6	2.3	84	33.3	6	2.3	90	35.7	6	2.3	96	38.1	
時間帯	14:45-15:00	96	38.4	6	2.3	102	40.7	6	2.3	108	43.0	6	2.3	114	45.3	6	2.3	120	47.6	6	2.3	126	50.0	
時間帯	15:00-15:15	82	32.8	7	2.7	89	35.5	7	2.7	96	38.2	7	2.7	103	40.7	7	2.7	110	43.4	7	2.7	117	46.5	
時間帯	15:15-15:30	79	31.6	8	3.1	87	34.7	8	3.1	95	38.8	8	3.1	103	41.5	8	3.1	111	44.6	8	3.1	119	47.7	
時間帯	15:30-15:45	100	39.6	4	1.5	104	41.1	4	1.5	108	42.6	4	1.5	112	44.1	4	1.5	116	45.6	4	1.5	120	47.1	
時間帯	15:45-16:00	89	35.2	4	1.5	93	36.7	4	1.5	97	38.2	4	1.5	101	39.7	4	1.5	105	41.2	4	1.5	109	42.7	
時間帯	16:00-16:15	350	139.0	25	9.5	375	148.5	26	10.0	400	158.0	27	10.4	425	168.5	27	10.4	450	178.0	27	10.4	475	187.5	
時間帯	16:15-16:30	77	30.7	4	1.5	81	32.2	4	1.5	85	33.7	4	1.5	89	35.2	4	1.5	93	36.7	4	1.5	97	38.2	
時間帯	16:30-16:45	81	32.4	4	1.5	85	33.9	4	1.5	89	35.4	4	1.5	93	36.9	4	1.5	97	38.4	4	1.5	101	40.0	
時間帯	16:45-17:00	73	29.1	3	1.1	76	30.2	3	1.1	79	31.3	3	1.1	82	32.4	3	1.1	85	33.5	3	1.1	88	34.6	
時間帯	17:00-17:15	318	126.0	28	10.8	346	136.8	29	11.1	374	149.6	30	11.5	402	161.4	30	11.5	430	173.0	30	11.5	458	184.6	
時間帯	17:15-17:30	88	34.8	5	1.9	93	36.7	5	1.9	98	38.6	5	1.9	103	40.5	5	1.9	108	42.4	5	1.9	113	44.3	
時間帯	17:30-17:45	102	40.8	4	1.5	106	42.3	4	1.5	110	43.8	4	1.5	114	45.3	4	1.5	118	46.8	4	1.5	122	48.3	
時間帯	17:45-18:00	75	30.0	6	2.3	81	32.3	6	2.3	87	34.6	6	2.3	93	36.9	6	2.3	99	39.2	6	2.3	105	41.5	
時間帯	18:00-18:15	340	136.0	29	11.2	369	147.2	30	11.5	398	158.4	31	11.9	427	169.6	31	11.9	456	181.2	31	11.9	485	193.6	
時間帯	18:15-18:30	58	23.2	5	1.9	63	25.1	5	1.9	68	27.0	5	1.9	73	28.9	5	1.9	78	30.8	5	1.9	83	32.7	
時間帯	18:30-18:45	65	25.8	4	1.5	69	27.3	4	1.5	73	29.7	4	1.5	77	31.1	4	1.5	81	32.5	4	1.5	85	33.9	
時間帯	18:45-19:00	47	18.8	4	1.5	51	20.3	4	1.5	55	21.8	4	1.5	59	23.3	4	1.5	63	24.8	4	1.5	67	26.3	
時間帯	19:00-19:15	224	89.6	23	8.9	247	98.5	24	9.2	270	108.7	25	9.6	293	117.9	25	9.6	316	125.5	25	9.6	339	135.1	
時間帯	19:15-19:30	322	128.8	37	14.6	359	143.4	38	14.9	396	158.3	39	15.4	433	173.7	39	15.4	470	189.1	39	15.4	507	204.9	
時間帯	19:30-19:45	121	48.4	10	3.9	131	52.3	10	3.9	141	56.2	10	3.9	151	60.1	10	3.9	161	64.0	10	3.9	171	67.9	
時間帯	19:45-20:00	130	51.2	16	6.4	146	57.6																	

自動車交通量調査結果集計表
【断面別】

調査年月日
令和2年1月26日(日)
調査時間
7:00~翌7:00(24時間)
調査地点
No.3 関内駅南口



方向案内図

方向	B断面：乗車車				B断面：降車車				B断面：乗入計				B断面：降入計			
	種類	乗車車 [台]	降車車 [台]	合計 [台]	大型 [台]	小型 [台]	比率 [%]	時間 [分]	種類	乗車車 [台]	降車車 [台]	合計 [台]	大型 [台]	小型 [台]	比率 [%]	時間 [分]
7:00-7:15	乗車車	11	4	15	1	4	26.7	15	乗車車	15	4	19	1	4	21.1	15
7:15-7:30	乗車車	24	9	33	3	9	27.3	30	乗車車	32	10	42	4	10	23.8	35
7:30-7:45	乗車車	27	9	36	3	9	25.0	36	乗車車	38	10	48	4	10	20.8	40
7:45-8:00	乗車車	39	8	47	4	8	17.0	47	乗車車	49	8	57	6	8	14.0	55
8:00-8:15	乗車車	26	9	35	3	9	25.7	35	乗車車	37	15	52	5	15	28.8	42
8:15-8:30	乗車車	34	12	46	4	12	26.1	46	乗車車	45	6	51	5	6	11.8	51
8:30-8:45	乗車車	47	11	58	6	11	19.0	58	乗車車	42	3	45	4	3	6.7	45
8:45-9:00	乗車車	74	10	84	7	10	11.9	84	乗車車	36	5	41	4	5	12.2	41
9:00-9:15	乗車車	181	42	223	25	42	18.8	223	乗車車	20	11	31	2	11	35.5	31
9:15-9:30	乗車車	48	11	59	6	11	18.5	59	乗車車	162	4	166	4	4	2.4	166
9:30-9:45	乗車車	61	16	77	3	16	22.4	77	乗車車	34	7	41	3	7	17.1	41
9:45-10:00	乗車車	66	11	77	6	11	14.5	77	乗車車	40	7	47	3	7	14.9	47
10:00-10:15	乗車車	251	51	302	19	51	16.9	302	乗車車	146	21	167	3	21	12.6	167
10:15-10:30	乗車車	107	15	122	4	15	12.1	122	乗車車	27	5	32	0	5	15.6	32
10:30-10:45	乗車車	83	14	97	5	14	16.5	97	乗車車	26	4	30	3	4	7.5	30
10:45-11:00	乗車車	82	10	92	3	10	11.1	92	乗車車	29	4	33	0	4	12.0	33
11:00-11:15	乗車車	93	14	107	5	14	13.0	107	乗車車	24	2	26	0	2	7.7	26
11:15-11:30	乗車車	93	4	97	3	4	4.1	97	乗車車	106	15	121	5	15	12.4	121
11:30-11:45	乗車車	99	12	111	4	12	11.7	111	乗車車	15	5	20	0	5	25.0	20
11:45-12:00	乗車車	108	11	119	2	11	9.2	119	乗車車	23	2	25	0	2	8.0	25
12:00-12:15	乗車車	393	44	437	14	44	10.4	437	乗車車	17	0	17	0	0	0.0	17
12:15-12:30	乗車車	97	7	104	4	7	7.0	104	乗車車	80	1	81	0	1	1.2	81
12:30-12:45	乗車車	103	7	110	4	7	6.8	110	乗車車	14	1	15	0	1	6.7	15
12:45-13:00	乗車車	94	8	102	3	8	7.8	102	乗車車	12	1	13	0	1	7.7	13
13:00-13:15	乗車車	388	32	420	12	32	7.4	420	乗車車	37	3	40	0	3	7.5	40
13:15-13:30	乗車車	171	4	175	3	4	2.3	175	乗車車	46	7	53	0	7	13.2	53
13:30-13:45	乗車車	18	5	23	1	5	22.2	23	乗車車	1	0	1	0	0	0.0	1
13:45-14:00	乗車車	16	5	21	2	5	23.8	21	乗車車	0	0	0	0	0	0.0	0
14:00-14:15	乗車車	493	37	530	13	37	7.0	530	乗車車	3	0	3	0	0	0.0	3
14:15-14:30	乗車車	111	10	121	4	10	8.5	121	乗車車	22	6	28	0	6	21.4	28
14:30-14:45	乗車車	79	5	84	2	5	6.2	84	乗車車	3	0	3	0	0	0.0	3
14:45-15:00	乗車車	98	19	117	5	19	16.1	117	乗車車	7	1	8	0	1	12.5	8
15:00-15:15	乗車車	382	39	421	16	39	9.3	421	乗車車	4	5	9	0	5	55.6	9
15:15-15:30	乗車車	103	12	115	5	12	10.6	115	乗車車	19	6	25	0	6	23.8	25
15:30-15:45	乗車車	99	7	106	4	7	7.6	106	乗車車	3	0	3	0	0	0.0	3
15:45-16:00	乗車車	87	10	97	5	10	11.5	97	乗車車	2	2	4	0	2	50.0	4
16:00-16:15	乗車車	381	38	419	13	38	9.0	419	乗車車	3	1	4	0	1	25.0	4
16:15-16:30	乗車車	112	4	116	4	4	3.5	116	乗車車	18	10	28	0	10	35.7	28
16:30-16:45	乗車車	91	11	102	6	11	11.8	102	乗車車	2	2	4	0	2	50.0	4
16:45-17:00	乗車車	87	11	98	8	11	12.8	98	乗車車	4	5	9	0	5	55.6	9
17:00-17:15	乗車車	388	41	429	14	41	9.5	429	乗車車	3	0	3	0	0	0.0	3
17:15-17:30	乗車車	93	12	105	4	12	11.5	105	乗車車	6	5	11	0	5	45.5	11
17:30-17:45	乗車車	114	12	126	4	12	9.5	126	乗車車	10	1	11	0	1	9.1	11
17:45-18:00	乗車車	105	7	112	1	7	6.2	112	乗車車	13	2	15	0	2	13.3	15
18:00-18:15	乗車車	401	39	440	16	39	8.9	440	乗車車	45	18	63	0	18	28.6	63
18:15-18:30	乗車車	85	11	96	6	11	12.5	96	乗車車	18	0	18	0	0	0.0	18
18:30-18:45	乗車車	86	9	95	3	9	3.3	95	乗車車	15	10	25	0	10	40.0	25
18:45-19:00	乗車車	65	10	75	5	10	15.0	75	乗車車	14	6	20	0	6	30.0	20
19:00-19:15	乗車車	306	37	343	14	37	10.8	343	乗車車	82	47	129	0	47	36.4	129
19:15-19:30	乗車車	391	474	765	22	474	6.2	765	乗車車	988	89	1077	0	89	8.2	1077
19:30-19:45	乗車車	127	1	128	1	1	0.8	128	乗車車	209	59	268	0	59	21.9	268
19:45-20:00	乗車車	127	1	128	1	1	0.8	128	乗車車	83	281	1104	0	281	25.4	1104
20:00-20:15	乗車車	127	1	128	1	1	0.8	128	乗車車	125	144	269	0	144	53.9	269
20:15-20:30	乗車車	127	1	128	1	1	0.8	128	乗車車	1	25	26	0	25	96.2	26
20:30-20:45	乗車車	127	1	128	1	1	0.8	128	乗車車	1	1	2	0	1	50.0	2
20:45-21:00	乗車車	127	1	128	1	1	0.8	128	乗車車	1	1	2	0	1	50.0	2
21:00-21:15	乗車車	127	1	128	1	1	0.8	128	乗車車	20	11	31	2	11	35.5	31
21:15-21:30	乗車車	127	1	128	1	1	0.8	128	乗車車	162	4	166	4	4	2.4	166
21:30-21:45	乗車車	127	1	128	1	1	0.8	128	乗車車	34	7	41	3	7	17.1	41
21:45-22:00	乗車車	127	1	128	1	1	0.8	128	乗車車	40	7	47	3	7	14.9	47
22:00-22:15	乗車車	127	1	128	1	1	0.8	128	乗車車	146	21	167	3	21	12.6	167
22:15-22:30	乗車車	127	1	128	1	1	0.8	128	乗車車	27	5	32	0	5	15.6	32
22:30-22:45	乗車車	127	1	128	1	1	0.8	128	乗車車	26	4	30	3	4	7.5	30
22:45-23:00	乗車車	127	1	128	1	1	0.8	128	乗車車	29	4	33	0	4	12.0	33
23:00-23:15	乗車車	127	1	128	1	1	0.8	128	乗車車	24	2	26	0	2	7.7	26
23:15-23:30	乗車車	127	1	128	1	1	0.8	128	乗車車	106	15	121	5	15	12.4	121
23:30-23:45	乗車車	127	1	128	1	1	0.8	128	乗車車	15	5	20	0	5	25.0	20
23:45-00:00	乗車車	127	1	128	1	1	0.8	128	乗車車	23	2	25	0	2	8.0	25
00:00-00:15	乗車車	127	1	128	1	1	0.8	128	乗車車	17	0	17	0	0	0.0	17
00:15-00:30	乗車車	127	1	128	1	1	0.8	128	乗車車	80	1	81	0	1	1.2	81
00:30-00:45	乗車車	127	1	128	1	1	0.8	128	乗車車	14	1	15	0	1	7.0	15
00:45-01:00	乗車車	127	1	128	1	1	0.8	128	乗車車	12	1	13	0	1	7.7	13
01:00-01:15	乗車車	127	1	128	1	1	0.8	128	乗車車	37	3	40	0	3	7.5	40
01:15-01:30	乗車車	127	1	128	1	1	0.8	128	乗車車	1	0	1	0	0	0.0	1
01:30-01:45	乗車車	127	1	128	1	1	0.8	128	乗車車	0	0	0	0	0	0.0	0
01:45-02:00	乗車車	127	1	128	1	1	0.8	128	乗車車	3	0	3	0	0	0.0	3
02:00-02:15	乗車車	127	1	128	1	1	0.8	128	乗車車	2	2	4	0	2	50.0	4
02:15-02:30	乗車車	127	1	128	1	1	0.8	128	乗車車	3	0	3	0	0	0.0	3
02:30-02:45	乗車車	127	1	128	1	1	0.8	128	乗車車	7	1	8	0	1	12.5	8
02:45-03:00	乗車車	127	1	128	1	1	0.8	128	乗車車	4	5	9	0	5	55.6	9
03:00-03:15	乗車車	127	1	128	1	1	0.8	128	乗車車	3	0	3	0	0	0.0	3
03:15-03:30	乗車車	127	1	128	1	1	0.8	128	乗車車	4	5	9	0	5	55.6	9
03:30-03:45	乗車車	127	1	128	1	1	0.8	128	乗車車	3	0	3	0	0	0.0	3
03:45-04:00	乗車車	127	1	128	1	1	0.8	128	乗車車	2	2	4	0	2	50.0	4
04:00-04:15	乗車車	127	1	128	1	1	0.8	128	乗車車	3	1	4	0	1	25.0	4
04:15-04:30	乗車車	127	1	128	1	1	0.8	128	乗車車	18	10	28	0	10	35.7	28
04:30-04:45	乗車車	127	1	128	1	1	0.8	128	乗車車	2	2	4	0	2	50.0	4
04:45-05:00	乗車車	127	1	128	1	1	0.8	128	乗車車	4	5	9	0	5		

自動車交通量調査結果集計表

【断面別】

調査年月日
令和2年1月26日(日)
調査時間
7:00~翌7:00(24時間)

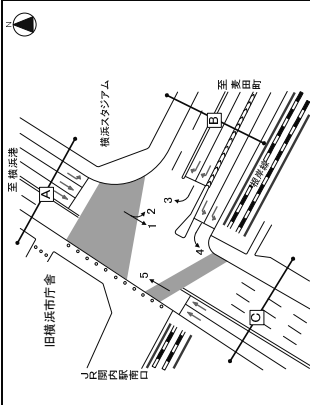
調査地点
No.3 関内駅南口

自動車交通量調査結果集計表

【断面別】

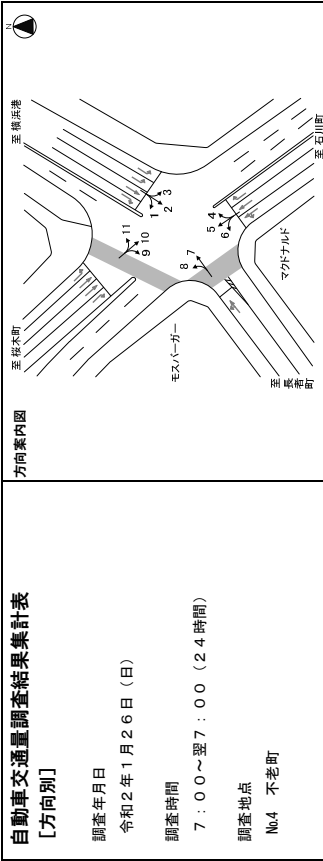
調査年月日
令和2年1月26日(日)
調査時間
7:00~翌7:00(24時間)

調査地点
No.3 関内駅南口



方向案内図

方向	B断面：断面計 (3:4) × (2)				C断面：断面計 (3:4) × (2)											
	小乗車 [台]	大乗車 [台]	合計 [台]	交通量 比率 [%]	小乗車 [台]	大乗車 [台]	合計 [台]	交通量 比率 [%]								
朝晩	108	13	121	6.2	177	13	190	8.3								
19:00-19:15	106	13	119	6.2	175	13	188	8.3								
19:15-19:30	108	13	121	6.2	177	13	190	8.3								
19:30-19:45	60	11	71	10.1	99	11	110	10.9								
19:45-20:00	74	8	82	7.9	111	2	113	1.2								
19:45-20:00	348	41	389	4.4	422	7.8	5.0	11								
8:00-8:15	45	13	58	7.4	216	0.9	0	0								
8:15-8:30	46	13	59	7.4	216	1.1	0.8	1								
8:30-8:45	64	14	78	12.4	1.1	0	0	0								
8:45-9:00	102	11	113	12.6	10.3	1.5	0	0								
9:00-9:15	256	51	307	35.9	14.5	4.3	1	1								
9:15-9:30	77	13	90	9.7	14.4	1.2	2	2								
9:30-9:45	91	16	107	9.5	1.3	2	21.30-21:45	55	10	65	8.6	0.7	0.8	2		
9:45-10:00	337	51	388	12.5	8.8	1.5	1	21:45-22:00	54	5	59	6.4	7.8	0.8	2	
10:00-10:15	225	17	242	15.5	8.4	1.9	2	22:00-22:15	200	28	228	9.2	3.0	8	8	
10:15-10:30	110	16	126	13.7	8.0	1.6	1	22:15-22:30	33	4	37	4.2	11.9	0.5	0	
10:30-10:45	95	13	108	11.8	8.5	1.4	2	22:30-22:45	37	6	43	0	4.3	0.0	0.5	3
10:45-11:00	129	7	136	15.4	11.7	1.8	0	22:45-23:00	29	3	32	3.4	5.9	0.4	1	
11:00-11:15	459	53	512	56.4	9.2	6.7	5	23:00-23:15	139	19	158	17.0	7.1	2.0	3	
11:15-11:30	117	7	124	14.5	6.9	1.7	1	23:15-23:30	25	4	29	3.0	3.3	0.4	0	
11:30-11:45	122	8	130	15.1	7.1	1.8	0	23:30-23:45	28	3	31	3.0	0.4	0.2	2	
11:45-12:00	138	14	152	16.3	6.7	1.9	1	23:45-00:00	30	1	31	0.0	0.4	1		
12:00-12:15	53	31	84	5.9	6.5	7.2	2	00:00-01:15	110	15	125	8.0	1.5	4	4	
12:15-12:30	124	10	134	14.4	6.9	1.7	2	01:15-02:30	49	2	51	5.4	5.6	2.4	1	
12:30-12:45	131	13	144	15.2	5.3	1.8	0	02:30-04:45	42	3	45	4.6	2.2	2.0	1	
12:45-13:00	137	13	150	16.6	9.6	2.0	1	04:45-13:00	53	7	60	6.1	1.6	2.7	2	
13:00-13:15	331	46	377	62.8	5.1	7.5	4	13:00-13:15	177	13	190	19.6	2.6	8.3	5	
13:15-13:30	138	11	149	16.6	6.8	2.0	4	13:15-13:30	92	2	94	6.4	2.1	2	2	
13:30-13:45	139	11	150	16.6	6.8	2.0	4	13:30-13:45	99	2	101	7.4	1.6	4	4	
13:45-14:00	139	8	147	16.6	5.9	2.4	6	13:45-14:00	37	4	41	4.1	1.8	3	3	
14:00-14:15	167	47	214	19.6	7.6	8.2	13	14:00-14:15	31	4	35	3.4	1.8	3	3	
14:15-14:30	114	6	120	13.7	5.7	2.1	3	14:15-14:30	32	3	35	3.6	1.1	4	4	
14:30-14:45	138	10	148	15.7	5.7	1.9	4	14:30-14:45	33	4	37	3.8	2.6	1.7	0	
14:45-15:00	128	12	140	16.2	8.0	1.9	4	14:45-15:00	41	7	48	4.0	2.2	0	0	
15:00-15:15	111	10	121	13.7	11.7	1.6	0	15:00-15:15	127	18	145	14.8	2.7	6.5	7	
15:15-15:30	138	17	155	16.6	6.1	2.0	2	15:15-15:30	34	4	38	3.8	1.5	4	4	
15:30-15:45	143	9	152	16.3	6.7	1.9	3	15:30-15:45	41	1	42	4.3	8.8	1.5	4	
15:45-16:00	122	12	134	14.7	8.8	1.8	3	15:45-16:00	38	4	42	4.3	2.3	1.9	2	
16:00-16:15	514	48	562	61.2	8.2	7.3	6	16:00-16:15	140	13	153	15.0	4.0	7.0	8	
16:15-16:30	445	11	456	55.5	5.5	2.0	6	16:15-16:30	23	5	28	2.4	3.4	1.3	4	
16:30-16:45	133	13	146	15.7	7.0	1.9	4	16:30-16:45	36	6	42	4.3	1.9	2	2	
16:45-17:00	113	13	126	13.3	9.4	2.2	3	16:45-17:00	31	5	36	3.3	1.7	2	2	
17:00-17:15	320	15	335	36.6	6.6	7.6	14	17:00-17:15	24	2	26	2.6	0.0	1.1	4	
17:15-17:30	119	9	128	13.3	6.5	1.9	6	17:15-17:30	114	18	132	12.6	2.9	5.9	12	
17:30-17:45	156	13	169	17.4	6.6	2.1	3	17:30-17:45	45	6	51	5.3	3.8	2.3	2	
17:45-18:00	133	9	142	14.9	4.7	1.8	3	17:45-18:00	23	3	26	2.6	0.0	1.9	4	
18:00-18:15	538	46	584	62.3	6.3	7.4	13	18:00-18:15	131	14	145	14.8	2.0	6.5	11	
18:15-18:30	117	11	128	13.3	7.9	1.7	4	18:00-18:15	10	1	11	1.1	3.1	1.4	1	
18:30-18:45	124	10	134	14.6	6.2	1.7	3	18:15-18:30	26	3	29	2.9	0.0	1.3	2	
18:45-19:00	86	11	97	9.4	10.2	1.3	3	18:30-18:45	20	3	23	2.3	0.0	1.0	3	
19:00-19:15	421	40	461	50.3	8.3	6.0	11	18:45-19:00	20	3	23	2.3	0.0	1.0	2	
19:15-19:30	571	59	630	67.8	6.508	8.5	77.8	19:00-19:15	93	13	106	10.6	0.9	4.7	8	
19:30-19:45	423	127	550	46.24	6.508	8.5	77.8	19:15-19:30	154	174	328	33.3	77.5	81	81	
19:45-20:00	423	127	550	46.24	6.508	8.5	77.8	19:30-19:45	154	174	328	33.3	77.5	81	81	
20:00-20:15	423	127	550	46.24	6.508	8.5	77.8	20:00-20:15	154	174	328	33.3	77.5	81	81	
20:15-20:30	423	127	550	46.24	6.508	8.5	77.8	20:15-20:30	154	174	328	33.3	77.5	81	81	
20:30-20:45	423	127	550	46.24	6.508	8.5	77.8	20:30-20:45	154	174	328	33.3	77.5	81	81	
20:45-21:00	423	127	550	46.24	6.508	8.5	77.8	20:45-21:00	154	174	328	33.3	77.5	81	81	
21:00-21:15	423	127	550	46.24	6.508	8.5	77.8	21:00-21:15	154	174	328	33.3	77.5	81	81	
21:15-21:30	423	127	550	46.24	6.508	8.5	77.8	21:15-21:30	154	174	328	33.3	77.5	81	81	
21:30-21:45	423	127	550	46.24	6.508	8.5	77.8	21:30-21:45	154	174	328	33.3	77.5	81	81	
21:45-22:00	423	127	550	46.24	6.508	8.5	77.8	21:45-22:00	154	174	328	33.3	77.5	81	81	
22:00-22:15	423	127	550	46.24	6.508	8.5	77.8	22:00-22:15	154	174	328	33.3	77.5	81	81	
22:15-22:30	423	127	550	46.24	6.508	8.5	77.8	22:15-22:30	154	174	328	33.3	77.5	81	81	
22:30-22:45	423	127	550	46.24	6.508	8.5	77.8	22:30-22:45	154	174	328	33.3	77.5	81	81	
22:45-23:00	423	127	550	46.24	6.508	8.5	77.8	22:45-23:00	154	174	328	33.3	77.5	81	81	
23:00-23:15	423	127	550	46.24	6.508	8.5	77.8	23:00-23:15	154	174	328	33.3	77.5	81	81	
23:15-23:30	423	127	550	46.24	6.508	8.5	77.8	23:15-23:30	154	174	328	33.3	77.5	81	81	
23:30-23:45	423	127	550	46.24	6.508	8.5	77.8	23:30-23:45	154	174	328	33.3	77.5	81	81	
23:45-00:00	423	127	550	46.24	6.508	8.5	77.8	23:45-00:00	154	174	328	33.3	77.5	81	81	
00:00-01:15	423	127	550	46.24	6.508	8.5	77.8	00:00-01:15	154	174	328	33.3	77.5	81	81	
01:15-02:30	423	127	550	46.24	6.508	8.5	77.8	01:15-02:30	154	174	328	33.3	77.5	81	81	
02:30-04:45	423	127	550	46.24	6.508	8.5	77.8	02:30-04:45	154	174	328	33.3	77.5	81	81	
04:45-13:00	423	127	550	46.24	6.508	8.5	77.8	04:45-13:00	154	174	328	33.3	77.5	81	81	
13:00-13:15	423	127	550	46.24	6.508	8.5	77.8	13:00-13:15	154	174	328	33.3	77.5	81	81	
13:15-13:30	423	127	550	46.24	6.508	8.5	77.8	13:15-13:30	154	174	328	33.3	77.5	81	81	
13:30-13:45	423	127	550	46.24	6.508	8.5	77.8	13:30-13:45	154	174	328	33.3	77.5	81	81	
13:45-14:00	423	127	550	46.24	6.508	8.5	77.8	13:45-14:00	154	174	328	33.3	77.5	81	81	
14:00-14:15	423	127	550	46.24	6.508	8.5	77.8	14:00-14:15	154	174	328	33.3	77.5	81	81	
14:15-14:30	423	127	550	46.24	6.508	8.5	77.8	14:15-14:30	154	174	328	33.3	77.5	81	81	
14:30-14:45	423	127	550	46.24	6.508	8.5	77.8	14:30-14:45	154	174	328	33.3	77.5	81	81	
14:45-15:00	423	127	550	46.24	6.508	8.5	77.8	14:45-15:00	154	174	328	33.3	77.5	81	81	
15:00-15:15	423	127	550	46.24	6.508	8.5	77.8	15:00-15:15	154	174	328	33.3	77.5	81	81	
15:15-15:30	423	127	550	46.24	6.508	8.5	77.8	15:15-15:30	154	174	328	33.3	77.5	81	81	
15:30-15:45	423	127	550	46.24	6.508	8.5	77.8	15:30-15:45	154	174	328	33.3	77.5	81	81	



方向	種類	方向別 5				方向別 5							
		小乗車 [台]	バス [台]	大型 貨物車 [台]	合計 [台]	大乗車 比率 [%]	二輪車 比率 [%]	大型 貨物車 比率 [%]	合計 比率 [%]				
7:00-7:15	小乗車	30	7	0	37	0	0	0	37	0.0	0.0	0.0	0.0
7:00-7:15	バス	0	0	0	0	0	0	0	0	0.0	0.0	0.0	0.0
7:00-7:15	大型貨物車	28	2	0	30	0.0	0.6	0	30	0.0	0.6	0.0	0.6
7:00-7:15	合計	58	9	0	67	0.0	1.4	0	67	0.0	1.4	0.0	1.4
7:15-7:30	小乗車	23	4	0	27	0.0	1.1	0	27	0.0	1.1	0.0	1.1
7:15-7:30	バス	0	0	0	0	0.0	0.0	0	0	0.0	0.0	0.0	0.0
7:15-7:30	大型貨物車	55	5	0	60	0.0	1.1	0	60	0.0	1.1	0.0	1.1
7:15-7:30	合計	78	9	0	87	0.0	1.2	0	87	0.0	1.2	0.0	1.2
7:30-7:45	小乗車	21	6	0	27	0.0	1.0	0	27	0.0	1.0	0.0	1.0
7:30-7:45	バス	0	0	0	0	0.0	0.0	0	0	0.0	0.0	0.0	0.0
7:30-7:45	大型貨物車	58	7	0	65	0.0	1.2	0	65	0.0	1.2	0.0	1.2
7:30-7:45	合計	79	7	0	86	0.0	1.4	0	86	0.0	1.4	0.0	1.4
7:45-8:00	小乗車	102	19	0	121	0.0	2.4	0	121	0.0	2.4	0.0	2.4
7:45-8:00	バス	0	0	0	0	0.0	0.0	0	0	0.0	0.0	0.0	0.0
7:45-8:00	大型貨物車	239	22	1	262	0.8	4.9	0	262	0.8	4.9	0.0	5.7
7:45-8:00	合計	241	22	1	264	0.8	5.3	0	264	0.8	5.3	0.0	6.1
8:00-8:15	小乗車	45	5	0	50	0.0	1.0	0	50	0.0	1.0	0.0	1.0
8:00-8:15	バス	0	0	0	0	0.0	0.0	0	0	0.0	0.0	0.0	0.0
8:00-8:15	大型貨物車	48	0	0	48	0.0	0.9	0	48	0.0	0.9	0.0	0.9
8:00-8:15	合計	93	5	0	98	0.0	1.9	0	98	0.0	1.9	0.0	1.9
8:15-8:30	小乗車	40	7	1	48	0.0	1.1	0	48	0.0	1.1	0.0	1.1
8:15-8:30	バス	0	0	0	0	0.0	0.0	0	0	0.0	0.0	0.0	0.0
8:15-8:30	大型貨物車	48	6	0	54	0.0	1.1	0	54	0.0	1.1	0.0	1.1
8:15-8:30	合計	88	6	0	94	0.0	2.2	0	94	0.0	2.2	0.0	2.2
8:30-8:45	小乗車	42	10	0	52	0.0	1.1	0	52	0.0	1.1	0.0	1.1
8:30-8:45	バス	0	0	0	0	0.0	0.0	0	0	0.0	0.0	0.0	0.0
8:30-8:45	大型貨物車	45	4	0	49	0.0	1.0	0	49	0.0	1.0	0.0	1.0
8:30-8:45	合計	87	4	0	91	0.0	2.1	0	91	0.0	2.1	0.0	2.1
8:45-9:00	小乗車	175	28	1	204	0.7	4.0	0	204	0.7	4.0	0.0	4.7
8:45-9:00	バス	0	0	0	0	0.0	0.0	0	0	0.0	0.0	0.0	0.0
8:45-9:00	大型貨物車	211	14	0	225	0.6	4.2	0	225	0.6	4.2	0.0	5.0
8:45-9:00	合計	386	14	0	400	0.6	8.2	0	400	0.6	8.2	0.0	9.0
9:00-9:15	小乗車	66	10	0	76	0.0	1.4	0	76	0.0	1.4	0.0	1.4
9:00-9:15	バス	0	0	0	0	0.0	0.0	0	0	0.0	0.0	0.0	0.0
9:00-9:15	大型貨物車	63	13	0	76	0.0	1.4	0	76	0.0	1.4	0.0	1.4
9:00-9:15	合計	129	13	0	142	0.0	2.8	0	142	0.0	2.8	0.0	2.8
9:15-9:30	小乗車	67	7	0	74	0.0	1.4	0	74	0.0	1.4	0.0	1.4
9:15-9:30	バス	0	0	0	0	0.0	0.0	0	0	0.0	0.0	0.0	0.0
9:15-9:30	大型貨物車	72	8	0	80	0.0	1.6	0	80	0.0	1.6	0.0	1.6
9:15-9:30	合計	139	8	0	147	0.0	3.0	0	147	0.0	3.0	0.0	3.0
9:45-10:00	小乗車	268	38	0	306	0.5	5.8	0	306	0.5	5.8	0.0	6.3
9:45-10:00	バス	0	0	0	0	0.0	0.0	0	0	0.0	0.0	0.0	0.0
9:45-10:00	大型貨物車	31	1	0	32	0.0	0.6	0	32	0.0	0.6	0.0	0.6
9:45-10:00	合計	299	39	0	338	0.5	6.4	0	338	0.5	6.4	0.0	7.0
10:00-10:15	小乗車	81	8	0	89	0.0	1.7	0	89	0.0	1.7	0.0	1.7
10:00-10:15	バス	0	0	0	0	0.0	0.0	0	0	0.0	0.0	0.0	0.0
10:00-10:15	大型貨物車	64	8	0	72	0.0	1.4	0	72	0.0	1.4	0.0	1.4
10:00-10:15	合計	145	8	0	153	0.0	3.1	0	153	0.0	3.1	0.0	3.1
10:15-10:30	小乗車	78	8	0	86	0.0	1.7	0	86	0.0	1.7	0.0	1.7
10:15-10:30	バス	0	0	0	0	0.0	0.0	0	0	0.0	0.0	0.0	0.0
10:15-10:30	大型貨物車	85	7	0	92	0.0	1.8	0	92	0.0	1.8	0.0	1.8
10:15-10:30	合計	163	7	0	170	0.0	3.5	0	170	0.0	3.5	0.0	3.5
10:45-11:00	小乗車	308	31	0	339	0.2	6.5	0	339	0.2	6.5	0.0	7.2
10:45-11:00	バス	0	0	0	0	0.0	0.0	0	0	0.0	0.0	0.0	0.0
10:45-11:00	大型貨物車	19	1	0	20	0.0	0.4	0	20	0.0	0.4	0.0	0.4
10:45-11:00	合計	327	32	0	359	0.2	6.9	0	359	0.2	6.9	0.0	7.6
11:00-11:15	小乗車	81	10	0	91	0.0	1.7	0	91	0.0	1.7	0.0	1.7
11:00-11:15	バス	0	0	0	0	0.0	0.0	0	0	0.0	0.0	0.0	0.0
11:00-11:15	大型貨物車	82	8	0	90	0.0	1.7	0	90	0.0	1.7	0.0	1.7
11:00-11:15	合計	163	8	0	171	0.0	3.4	0	171	0.0	3.4	0.0	3.4
11:15-11:30	小乗車	76	9	0	85	0.0	1.6	0	85	0.0	1.6	0.0	1.6
11:15-11:30	バス	0	0	0	0	0.0	0.0	0	0	0.0	0.0	0.0	0.0
11:15-11:30	大型貨物車	85	7	0	92	0.0	1.7	0	92	0.0	1.7	0.0	1.7
11:15-11:30	合計	161	7	0	168	0.0	3.3	0	168	0.0	3.3	0.0	3.3
11:45-12:00	小乗車	66	7	0	73	0.0	1.4	0	73	0.0	1.4	0.0	1.4
11:45-12:00	バス	0	0	0	0	0.0	0.0	0	0	0.0	0.0	0.0	0.0
11:45-12:00	大型貨物車	65	34	0	99	0.0	1.8	0	99	0.0	1.8	0.0	1.8
11:45-12:00	合計	131	34	0	165	0.0	3.2	0	165	0.0	3.2	0.0	3.2
12:00-12:15	小乗車	84	9	0	93	0.0	1.8	0	93	0.0	1.8	0.0	1.8
12:00-12:15	バス	0	0	0	0	0.0	0.0	0	0	0.0	0.0	0.0	0.0
12:00-12:15	大型貨物車	82	8	0	90	0.0	1.7	0	90	0.0	1.7	0.0	1.7
12:00-12:15	合計	166	8	0	174	0.0	3.5	0	174	0.0	3.5	0.0	3.5
12:30-12:45	小乗車	70	7	0	77	0.0	1.4	0	77	0.0	1.4	0.0	1.4
12:30-12:45	バス	0	0	0	0	0.0	0.0	0	0	0.0	0.0	0.0	0.0
12:30-12:45	大型貨物車	86	8	0	94	0.0	1.8	0	94	0.0	1.8	0.0	1.8
12:30-12:45	合計	156	8	0	164	0.0	3.2	0	164	0.0	3.2	0.0	3.2
12:45-1:00	小乗車	384	32	1	417	0.1	7.0	0	417	0.1	7.0	0.0	7.7
12:45-1:00	バス	0	0	0	0	0.0	0.0	0	0	0.0	0.0	0.0	0.0
12:45-1:00	大型貨物車	33	3	0	36	0.0	0.7	0	36	0.0	0.7	0.0	0.7
12:45-1:00	合計	417	35	0	452	0.1	7.7	0	452	0.1	7.7	0.0	8.4
1:00-1:15	小乗車	83	9	0	92	0.0	1.7	0	92	0.0	1.7	0.0	1.7
1:00-1:15	バス	0	0	0	0	0.0	0.0	0	0	0.0	0.0	0.0	0.0
1:00-1:15	大型貨物車	89	10	0	99	0.0	2.0	0	99	0.0	2.0	0.0	2.0
1:00-1:15	合計	172	9	0	181	0.0	3.7	0	181	0.0	3.7	0.0	3.7
1:15-1:30	小乗車	85	10	0	95	0.0	1.8	0	95	0.0	1.8	0.0	1.8
1:15-1:30	バス	0	0	0	0	0.0	0.0	0	0	0.0	0.0	0.0	0.0
1:15-1:30	大型貨物車	83	16	0	99	0.0	2.0	0	99	0.0	2.0	0.0	2.0
1:15-1:30	合計	168	16	0	184	0.0	3.8	0	184	0.0	3.8	0.0	3.8
1:45-1:45:00	小乗車	282	27	1	310	0.1	5.2	0	310	0.1	5.2	0.0	5.7
1:45-1:45:00	バス	0	0	0	0	0.0	0.0	0	0	0.0	0.0	0.0	0.0
1:45-1:45:00	大型貨物車	28	2	0	30	0.0	0.6	0	30	0.0	0.6	0.0	0.6
1:45-1:45:00	合計	310	29	0	339	0.1	5.8	0	339	0.1	5.8	0.0	6.3
1:45-1:45:00	小乗車	80	11	0	91	0.0	1.7	0	91	0.0	1.7	0.0	1.7
1:45-1:45:00	バス	0	0	0	0	0.0	0.0	0	0	0.0	0.0	0.0	0.0
1:45-1:45:00	大型貨物車	90	11	0	101	0.0	1.9	0	101	0.0	1.9	0.0	1.9
1:45-1:45:00	合計	170	12	0	182	0.0	3.6	0	182	0.0	3.6	0.0	3.6
1:45-1:45:00	小乗車	559	37	0	596	0.1	7.5	0	596	0.1	7.5	0.0	8.2
1:45-1:45:00	バス	0	0	0	0	0.0	0.0	0	0	0.0	0.0	0.0	0.0
1:45-1:45:00	大型貨物車	37	6	0	43	0.0	0.9	0	43	0.0	0.9	0.0	0.9
1:45-1:45:00	合計	636	43	0	679	0.1	8.4	0	679	0.1	8.4	0.0	9.1
15:00-15:15	小乗車	79	7	0	86	0.0	1.6	0	86	0.0	1.6	0.0	1.6
15:00-15:15	バス	0	0	0	0	0.0	0.0	0	0	0.0	0.0	0.0	0.0
15:00-15:15	大型貨物車	82	8	0	90	0.0	1.7	0	90	0.0	1.7	0.0	1.7
15:00-15:15	合計	161	8	0	169	0.0	3.3	0	169	0.0	3.3	0.0	3.3
1													

自動車交通量調査結果集計表

【方向別】

調査年月日
令和2年1月26日(日)
調査時間
7:00~翌7:00(24時間)

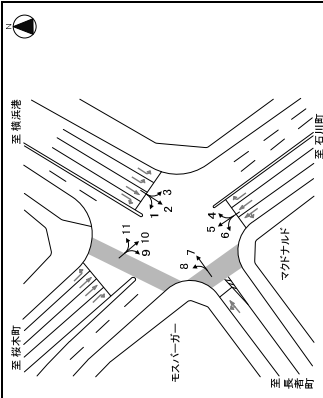
調査地点
No.4 不老町

自動車交通量調査結果集計表

【断面別】

調査年月日
令和2年1月26日(日)
調査時間
7:00~翌7:00(24時間)

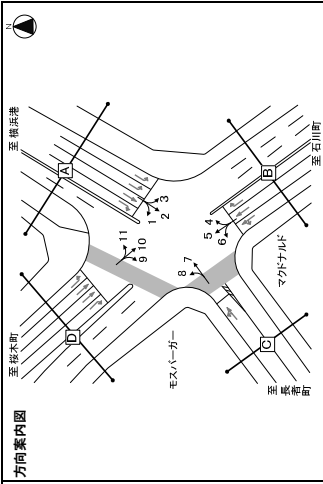
調査地点
No.4 不老町



方向	種類	方向別 II				方向別 I																																																																																																																																																																																																																																																																																																																																																																																																																																																																																																																																																																																																																																																																								
		乗用車 [台]	小型 貨物車 [台]	バス [台]	大型 貨物車 [台]	乗用車 [台]	小型 貨物車 [台]	バス [台]	大型 貨物車 [台]																																																																																																																																																																																																																																																																																																																																																																																																																																																																																																																																																																																																																																																																					
時間帯		10:00-10:15	10:15-10:30	10:30-10:45	10:45-11:00	11:00-11:15	11:15-11:30	11:30-11:45	11:45-12:00	12:00-12:15	12:15-12:30	12:30-12:45	12:45-13:00	13:00-13:15	13:15-13:30	13:30-13:45	13:45-14:00	14:00-14:15	14:15-14:30	14:30-14:45	14:45-15:00	15:00-15:15	15:15-15:30	15:30-15:45	15:45-16:00	16:00-16:15	16:15-16:30	16:30-16:45	16:45-17:00	17:00-17:15	17:15-17:30	17:30-17:45	17:45-18:00	18:00-18:15	18:15-18:30	18:30-18:45	18:45-19:00	19:00-19:15	19:15-19:30	19:30-19:45	19:45-20:00	20:00-20:15	20:15-20:30	20:30-20:45	20:45-21:00	21:00-21:15	21:15-21:30	21:30-21:45	21:45-22:00	22:00-22:15	22:15-22:30	22:30-22:45	22:45-23:00	23:00-23:15	23:15-23:30	23:30-23:45	23:45-24:00	24:00-24:15	24:15-24:30	24:30-24:45	24:45-25:00	25:00-25:15	25:15-25:30	25:30-25:45	25:45-26:00	26:00-26:15	26:15-26:30	26:30-26:45	26:45-27:00	27:00-27:15	27:15-27:30	27:30-27:45	27:45-28:00	28:00-28:15	28:15-28:30	28:30-28:45	28:45-29:00	29:00-29:15	29:15-29:30	29:30-29:45	29:45-30:00	30:00-30:15	30:15-30:30	30:30-30:45	30:45-31:00	31:00-31:15	31:15-31:30	31:30-31:45	31:45-32:00	32:00-32:15	32:15-32:30	32:30-32:45	32:45-33:00	33:00-33:15	33:15-33:30	33:30-33:45	33:45-34:00	34:00-34:15	34:15-34:30	34:30-34:45	34:45-35:00	35:00-35:15	35:15-35:30	35:30-35:45	35:45-36:00	36:00-36:15	36:15-36:30	36:30-36:45	36:45-37:00	37:00-37:15	37:15-37:30	37:30-37:45	37:45-38:00	38:00-38:15	38:15-38:30	38:30-38:45	38:45-39:00	39:00-39:15	39:15-39:30	39:30-39:45	39:45-40:00	40:00-40:15	40:15-40:30	40:30-40:45	40:45-41:00	41:00-41:15	41:15-41:30	41:30-41:45	41:45-42:00	42:00-42:15	42:15-42:30	42:30-42:45	42:45-43:00	43:00-43:15	43:15-43:30	43:30-43:45	43:45-44:00	44:00-44:15	44:15-44:30	44:30-44:45	44:45-45:00	45:00-45:15	45:15-45:30	45:30-45:45	45:45-46:00	46:00-46:15	46:15-46:30	46:30-46:45	46:45-47:00	47:00-47:15	47:15-47:30	47:30-47:45	47:45-48:00	48:00-48:15	48:15-48:30	48:30-48:45	48:45-49:00	49:00-49:15	49:15-49:30	49:30-49:45	49:45-50:00	50:00-50:15	50:15-50:30	50:30-50:45	50:45-51:00	51:00-51:15	51:15-51:30	51:30-51:45	51:45-52:00	52:00-52:15	52:15-52:30	52:30-52:45	52:45-53:00	53:00-53:15	53:15-53:30	53:30-53:45	53:45-54:00	54:00-54:15	54:15-54:30	54:30-54:45	54:45-55:00	55:00-55:15	55:15-55:30	55:30-55:45	55:45-56:00	56:00-56:15	56:15-56:30	56:30-56:45	56:45-57:00	57:00-57:15	57:15-57:30	57:30-57:45	57:45-58:00	58:00-58:15	58:15-58:30	58:30-58:45	58:45-59:00	59:00-59:15	59:15-59:30	59:30-59:45	59:45-60:00	60:00-60:15	60:15-60:30	60:30-60:45	60:45-61:00	61:00-61:15	61:15-61:30	61:30-61:45	61:45-62:00	62:00-62:15	62:15-62:30	62:30-62:45	62:45-63:00	63:00-63:15	63:15-63:30	63:30-63:45	63:45-64:00	64:00-64:15	64:15-64:30	64:30-64:45	64:45-65:00	65:00-65:15	65:15-65:30	65:30-65:45	65:45-66:00	66:00-66:15	66:15-66:30	66:30-66:45	66:45-67:00	67:00-67:15	67:15-67:30	67:30-67:45	67:45-68:00	68:00-68:15	68:15-68:30	68:30-68:45	68:45-69:00	69:00-69:15	69:15-69:30	69:30-69:45	69:45-70:00	70:00-70:15	70:15-70:30	70:30-70:45	70:45-71:00	71:00-71:15	71:15-71:30	71:30-71:45	71:45-72:00	72:00-72:15	72:15-72:30	72:30-72:45	72:45-73:00	73:00-73:15	73:15-73:30	73:30-73:45	73:45-74:00	74:00-74:15	74:15-74:30	74:30-74:45	74:45-75:00	75:00-75:15	75:15-75:30	75:30-75:45	75:45-76:00	76:00-76:15	76:15-76:30	76:30-76:45	76:45-77:00	77:00-77:15	77:15-77:30	77:30-77:45	77:45-78:00	78:00-78:15	78:15-78:30	78:30-78:45	78:45-79:00	79:00-79:15	79:15-79:30	79:30-79:45	79:45-80:00	80:00-80:15	80:15-80:30	80:30-80:45	80:45-81:00	81:00-81:15	81:15-81:30	81:30-81:45	81:45-82:00	82:00-82:15	82:15-82:30	82:30-82:45	82:45-83:00	83:00-83:15	83:15-83:30	83:30-83:45	83:45-84:00	84:00-84:15	84:15-84:30	84:30-84:45	84:45-85:00	85:00-85:15	85:15-85:30	85:30-85:45	85:45-86:00	86:00-86:15	86:15-86:30	86:30-86:45	86:45-87:00	87:00-87:15	87:15-87:30	87:30-87:45	87:45-88:00	88:00-88:15	88:15-88:30	88:30-88:45	88:45-89:00	89:00-89:15	89:15-89:30	89:30-89:45	89:45-90:00	90:00-90:15	90:15-90:30	90:30-90:45	90:45-91:00	91:00-91:15	91:15-91:30	91:30-91:45	91:45-92:00	92:00-92:15	92:15-92:30	92:30-92:45	92:45-93:00	93:00-93:15	93:15-93:30	93:30-93:45	93:45-94:00	94:00-94:15	94:15-94:30	94:30-94:45	94:45-95:00	95:00-95:15	95:15-95:30	95:30-95:45	95:45-96:00	96:00-96:15	96:15-96:30	96:30-96:45	96:45-97:00	97:00-97:15	97:15-97:30	97:30-97:45	97:45-98:00	98:00-98:15	98:15-98:30	98:30-98:45	98:45-99:00	99:00-99:15	99:15-99:30	99:30-99:45	99:45-100:00	100:00-100:15	100:15-100:30	100:30-100:45	100:45-101:00	101:00-101:15	101:15-101:30	101:30-101:45	101:45-102:00	102:00-102:15	102:15-102:30	102:30-102:45	102:45-103:00	103:00-103:15	103:15-103:30	103:30-103:45	103:45-104:00	104:00-104:15	104:15-104:30	104:30-104:45	104:45-105:00	105:00-105:15	105:15-105:30	105:30-105:45	105:45-106:00	106:00-106:15	106:15-106:30	106:30-106:45	106:45-107:00	107:00-107:15	107:15-107:30	107:30-107:45	107:45-108:00	108:00-108:15	108:15-108:30	108:30-108:45	108:45-109:00	109:00-109:15	109:15-109:30	109:30-109:45	109:45-110:00	110:00-110:15	110:15-110:30	110:30-110:45	110:45-111:00	111:00-111:15	111:15-111:30	111:30-111:45	111:45-112:00	112:00-112:15	112:15-112:30	112:30-112:45	112:45-113:00	113:00-113:15	113:15-113:30	113:30-113:45	113:45-114:00	114:00-114:15	114:15-114:30	114:30-114:45	114:45-115:00	115:00-115:15	115:15-115:30	115:30-115:45	115:45-116:00	116:00-116:15	116:15-116:30	116:30-116:45	116:45-117:00	117:00-117:15	117:15-117:30	117:30-117:45	117:45-118:00	118:00-118:15	118:15-118:30	118:30-118:45	118:45-119:00	119:00-119:15	119:15-119:30	119:30-119:45	119:45-120:00	120:00-120:15	120:15-120:30	120:30-120:45	120:45-121:00	121:00-121:15	121:15-121:30	121:30-121:45	121:45-122:00	122:00-122:15	122:15-122:30	122:30-122:45	122:45-123:00	123:00-123:15	123:15-123:30	123:30-123:45	123:45-124:00	124:00-124:15	124:15-124:30	124:30-124:45	124:45-125:00	125:00-125:15	125:15-125:30	125:30-125:45	125:45-126:00	126:00-126:15	126:15-126:30	126:30-126:45	126:45-127:00	127:00-127:15	127:15-127:30	127:30-127:45	127:45-128:00	128:00-128:15	128:15-128:30	128:30-128:45	128:45-129:00	129:00-129:15	129:15-129:30	129:30-129:45	129:45-130:00	130:00-130:15	130:15-130:30	130:30-130:45	130:45-131:00	131:00-131:15	131:15-131:30	131:30-131:45	131:45-132:00	132:00-132:15	132:15-132:30	132:30-132:45	132:45-133:00	133:00-133:15	133:15-133:30	133:30-133:45	133:45-134:00	134:00-134:15	134:15-134:30	134:30-134:45	134:45-135:00	135:00-135:15	135:15-135:30	135:30-135:45	135:45-136:00	136:00-136:15	136:15-136:30	136:30-136:45	136:45-137:00	137:00-137:15	137:15-137:30	137:30-137:45	137:45-138:00	138:00-138:15	138:15-138:30	138:30-138:45	138:45-139:00	139:00-139:15	139:15-139:30	139:30-139:45	139:45-140:00	140:00-140:15	140:15-140:30	140:30-140:45	140:45-141:00	141:00-141:15	141:15-141:30	141:30-141:45	141:45-142:00	142:00-142:15	142:15-142:30	142:30-142:45	142:45-143:00	143:00-143:15	143:15-143:30	143:30-143:45	143:45-144:00	144:00-144:15	144:15-144:30	144:30-144:45	144:45-145:00	145:00-145:15	145:15-145:30	145:30-145:45	145:45-146:00	146:00-146:15	146:15-146:30	146:30-146:45	146:45-147:00	147:00-147:15	147:15-147:30	147:30-147:45	147:45-148:00	148:00-148:15	148:15-148:30	148:30-148:45	148:45-149:00	149:00-149:15	149:15-149:30	149:30-149:45	149:45-150:00	150:00-150:15	150:15-150:30	150:30-150:45	150:45-151:00	151:00-151:15	151:15-151:30	151:30-151:45	151:45-152:00	152:00-152:15	152:15-152:30	152:30-152:45	152:45-153:00	153:00-153:15	153:15-153:30	153:30-153:45	153:45-154:00	154:00-154:15	154:15-154:30	154:30-154:45	154:45-155:00	155:00-155:15	155:15-155:30	155:30-155:45	155:45-156:00	156:00-156:15	156:15-156:30	156:30-156:45	156:45-157:00	157:00-157:15	157:15-157:30	157:30-157:45	157:45-158:00	158:00-158:15	158:15-158:30	158:30-158:45	158:45-159:00	159:00-159:15	159:15-159:30	159:30-159:45	159:45-160:00	160:00-160:15	160:15-160:30	160:30-160:45	160:45-161:00	161:00-161:15	161:15-161:30	161:30-161:45	161:45-162:00	162:00-162:15	162:15-162:30	162:30-162:45	162:45-163:00	163:00-163:15	163:15-163:30	163:30-163:45	163:45-164:00	164:00-164:15	164:15-164:30	164:30-164:45	164:45-165:00	165:00-165:15	165:15-165:30	165:30-165:45	165:45-166:00	166:00-166:15	166:15-166:30	166:30-166:45	166:45-167:00	167:00-167:15	167:15-167:30	167:30-167:45	167:45-168:00	168:00-168:15	168:15-168:30	168:30-168:45	168:45-169:00	169:00-169:15	169:15-169:30	169:30-169:45	169:45-170:00	170:00-170:15	170:15-170:30	170:30-170:45	170:45-171:00	171:00-171:15	171:15-171:30	171:30-171:45	171:45-172:00	172:00-172:15	172:15-172:30	172:30-172:45	172:45-173:00	173:00

自動車交通量調査結果集計表
【断面別】

調査年月日
令和2年1月26日(日)
調査時間
7:00~翌7:00(24時間)
調査地点
No.4 不老町



方向	A断面: 東計 (47+71)				A断面: 西計 (47+71)				
	小車 乗用車 [台]	バス 乗用車 [台]	大型 貨物車 [台]	合計 大型車 比率 [%]	小車 乗用車 [台]	バス 乗用車 [台]	大型 貨物車 [台]	合計 大型車 比率 [%]	
7:00-7:15	16	3	0	1	20	5	0	2	25
7:15-7:30	22	7	1	2	26	7	1	2	34
7:30-7:45	17	2	0	1	25	4	1	1	30
7:45-8:00	20	6	1	2	23	2	1	2	26
8:00-8:15	75	18	2	4	90	6	1	4	97
8:15-8:30	23	1	0	2	24	2	1	1	27
8:30-8:45	23	6	0	4	30	3	1	3	34
8:45-9:00	46	1	0	4	48	2	1	3	51
9:00-9:15	108	11	2	7	128	7	5	2	135
9:15-9:30	34	6	0	4	40	0	1	1	41
9:30-9:45	14	3	1	1	19	1	0	1	20
9:45-10:00	27	4	1	3	33	6	1	4	39
10:00-10:15	35	6	1	4	42	2	1	3	45
10:15-10:30	33	7	1	4	41	2	1	3	44
10:30-10:45	40	3	0	4	43	0	1	1	44
10:45-11:00	42	2	1	4	46	4	2	6	52
11:00-11:15	150	18	3	1	172	2	3	5	177
11:15-11:30	47	2	0	4	49	0	1	1	50
11:30-11:45	37	4	1	5	42	2	1	3	45
11:45-12:00	45	6	0	6	52	1	2	3	55
12:00-12:15	39	1	0	4	41	2	1	3	44
12:15-12:30	137	13	1	1	152	16	8	3	166
12:30-12:45	49	2	1	5	54	5	2	4	59
12:45-1:00	33	1	0	3	34	0	1	1	35
1:00-1:15	42	3	0	4	46	2	2	4	50
1:15-1:30	55	7	1	6	62	1	1	2	65
1:30-1:45	17	2	0	2	19	2	0	2	21
1:45-1:60	37	2	0	4	42	4	1	5	47
1:60-1:15	157	9	2	5	172	4	7	11	183
1:15-1:30	31	4	0	3	35	0	1	1	36
1:30-1:45	22	3	0	3	26	3	1	4	29
1:45-1:60	33	4	1	5	38	2	1	3	41
1:60-1:15	41	7	0	2	50	4	2	6	56
1:15-1:30	127	18	1	3	148	7	6	13	161
1:30-1:45	34	4	1	5	40	5	2	7	47
1:45-1:60	27	4	1	6	34	8	1	9	43
1:60-1:15	41	0	1	4	43	2	1	3	46
1:15-1:30	38	4	0	4	43	3	1	4	47
1:30-1:45	140	13	2	5	160	4	7	11	171
1:45-1:60	23	5	0	2	29	3	1	4	32
1:60-1:15	36	6	0	4	43	5	1	6	48
1:15-1:30	31	5	0	2	38	3	1	4	41
1:30-1:45	24	2	0	2	26	0	1	1	27
1:45-1:60	114	18	0	4	136	2	9	11	147
1:60-1:15	45	6	1	5	53	3	2	6	59
1:15-1:30	23	2	0	2	26	3	1	4	29
1:30-1:45	40	3	0	4	43	0	1	1	44
1:45-1:60	23	3	0	3	26	0	1	1	27
1:60-1:15	131	14	1	1	148	2	6	8	156
1:15-1:30	27	4	0	3	32	3	1	4	35
1:30-1:45	26	3	0	3	30	0	1	1	31
1:45-1:60	20	3	0	3	23	0	1	1	24
1:60-1:15	93	13	0	1	107	0	4	4	111
1:15-1:30	141	18	4	1	171	3	3	6	177
1:30-1:45	174	18	4	1	197	3	3	6	203
1:45-1:60	151	14	1	1	171	4	3	7	178
1:60-1:15	81	11	1	1	94	3	3	6	100
1:15-1:30	191	25	19	5	220	3	3	6	226
1:30-1:45	127	19	5	2	151	3	3	6	157
1:45-1:60	123	17	1	1	141	1	1	2	143
1:60-1:15	121	15	1	1	138	1	1	2	140
1:15-1:30	121	15	1	1	138	1	1	2	140
1:30-1:45	121	15	1	1	138	1	1	2	140
1:45-1:60	121	15	1	1	138	1	1	2	140
1:60-1:15	121	15	1	1	138	1	1	2	140
1:15-1:30	121	15	1	1	138	1	1	2	140
1:30-1:45	121	15	1	1	138	1	1	2	140
1:45-1:60	121	15	1	1	138	1	1	2	140
1:60-1:15	121	15	1	1	138	1	1	2	140
1:15-1:30	121	15	1	1	138	1	1	2	140
1:30-1:45	121	15	1	1	138	1	1	2	140
1:45-1:60	121	15	1	1	138	1	1	2	140
1:60-1:15	121	15	1	1	138	1	1	2	140
1:15-1:30	121	15	1	1	138	1	1	2	140
1:30-1:45	121	15	1	1	138	1	1	2	140
1:45-1:60	121	15	1	1	138	1	1	2	140
1:60-1:15	121	15	1	1	138	1	1	2	140
1:15-1:30	121	15	1	1	138	1	1	2	140
1:30-1:45	121	15	1	1	138	1	1	2	140
1:45-1:60	121	15	1	1	138	1	1	2	140
1:60-1:15	121	15	1	1	138	1	1	2	140
1:15-1:30	121	15	1	1	138	1	1	2	140
1:30-1:45	121	15	1	1	138	1	1	2	140
1:45-1:60	121	15	1	1	138	1	1	2	140
1:60-1:15	121	15	1	1	138	1	1	2	140
1:15-1:30	121	15	1	1	138	1	1	2	140
1:30-1:45	121	15	1	1	138	1	1	2	140
1:45-1:60	121	15	1	1	138	1	1	2	140
1:60-1:15	121	15	1	1	138	1	1	2	140
1:15-1:30	121	15	1	1	138	1	1	2	140
1:30-1:45	121	15	1	1	138	1	1	2	140
1:45-1:60	121	15	1	1	138	1	1	2	140
1:60-1:15	121	15	1	1	138	1	1	2	140
1:15-1:30	121	15	1	1	138	1	1	2	140
1:30-1:45	121	15	1	1	138	1	1	2	140
1:45-1:60	121	15	1	1	138	1	1	2	140
1:60-1:15	121	15	1	1	138	1	1	2	140
1:15-1:30	121	15	1	1	138	1	1	2	140
1:30-1:45	121	15	1	1	138	1	1	2	140
1:45-1:60	121	15	1	1	138	1	1	2	140
1:60-1:15	121	15	1	1	138	1	1	2	140
1:15-1:30	121	15	1	1	138	1	1	2	140
1:30-1:45	121	15	1	1	138	1	1	2	140
1:45-1:60	121	15	1	1	138	1	1	2	140
1:60-1:15	121	15	1	1	138	1	1	2	140
1:15-1:30	121	15	1	1	138	1	1	2	140
1:30-1:45	121	15	1	1	138	1	1	2	140
1:45-1:60	121	15	1	1	138	1	1	2	140
1:60-1:15	121	15	1	1	138	1	1	2	140
1:15-1:30	121	15	1	1	138	1	1	2	140
1:30-1:45	121	15	1	1	138	1	1	2	140
1:45-1:60	121	15	1	1	138	1	1	2	140
1:60-1:15	121	15	1	1	138	1	1	2	140
1:15-1:30	121	15	1	1	138	1	1	2	140
1:30-1:45	121	15	1	1	138	1	1	2	140
1:45-1:60	121	15	1	1	138	1	1	2	140
1:60-1:15	121	15	1	1	138	1	1	2	140
1:15-1:30	121	15	1	1	138	1	1	2	140
1:30-1:45	121	15	1	1	138	1	1	2	140
1:45-1:60	121	15	1	1	138	1	1	2	140
1:60-1:15	121	15	1	1	138	1	1	2	140
1:15-1:30	121	15	1	1	138	1	1	2	140
1:30-1:45	121	15	1	1	138	1	1	2	140
1:45-1:60	121	15	1	1	138	1	1	2	140
1:60-1:15	121	15	1	1	138	1	1	2	140
1:15-1:30	121	15	1	1	138	1	1	2	140
1:30-1:45	121	15	1	1	138	1	1	2	140
1:45-1:60	121	15	1	1	138	1	1	2	140
1:60-1:15	121	15	1	1	138	1	1	2	140
1:15-1:30	121	15	1	1	138	1	1	2	140
1:30-1:45	121	15	1	1	138	1	1	2	140
1:45-1:60	121	15	1	1	138	1	1	2	140
1:60-1:15	121	15	1	1	138	1	1	2	140
1:15-1:30	121	15	1	1	138	1	1	2	140
1:30-1:45	121	15	1	1	138	1	1	2	140
1:45-1:60	121	15	1	1	138	1	1	2	140
1:60-1:15	121	15	1	1	138	1	1	2	140
1:15-1:30	121	15	1	1	138	1	1	2	140
1:30-1:45	121	15	1	1	138	1	1	2	140
1:45-1:60	121	15	1	1	138	1	1	2	140
1:60-1:15	121	15	1	1	138	1	1	2	140
1:15-1:30	121	15	1	1	138	1	1	2	140
1:30-1:45	121	15	1	1	138	1	1	2	140
1:45-1:60	121	15	1	1	138	1	1	2	140
1:60-1:15	121	15	1	1	138	1	1	2	140
1:15-1:30	121	15	1	1	138	1	1	2	140
1:30-1:45	121	15	1	1	138	1	1	2	140
1:45-1:60	121	15	1	1	138	1	1	2	140
1:60-1:15	121	15	1	1	138	1	1	2	140
1:15-1:30	121	15	1	1	138	1	1	2	140
1:30-1:45	121	15							

自動車交通量調査結果集計表
【断面別】

調査年月日
令和2年1月26日(日)
調査時間
7:00~翌7:00(24時間)
調査地点
No.4 不老町



方向案内図

方向	種別	自動車				二輪車				
		乗用車	小型貨物車	バス	合計	乗用車	大型貨物車	比率	時間	
西	時間帯	7:00-7:15	35	7	0	42	1	23	24	4
	時間帯	7:15-7:30	32	2	0	34	5	6	11	3
	時間帯	7:30-7:45	33	5	0	38	1	8	12	5
	時間帯	7:45-8:00	26	1	3	30	0	6	6	6
	時間帯	8:00-8:15	28	2	7	37	0	7	44	25
	時間帯	8:15-8:30	55	5	0	60	3	0	73	8
	時間帯	8:30-8:45	46	8	2	56	0	0	53	7
	時間帯	8:45-9:00	60	7	0	67	0	0	71	7
	時間帯	9:00-9:15	58	11	3	72	5	1	55	9
	時間帯	9:15-9:30	219	31	3	253	4	11	252	31
	時間帯	9:30-9:45	80	13	0	94	1	1	94	11
	時間帯	9:45-10:00	81	14	1	96	3	1	90	7
	時間帯	10:00-10:15	80	14	2	96	3	1	90	4
	時間帯	10:15-10:30	81	9	0	90	6	1	84	6
	時間帯	10:30-10:45	80	11	1	92	4	3	87	3
	時間帯	10:45-11:00	95	9	0	104	2	0	98	5
	時間帯	11:00-11:15	101	3	2	106	3	2	100	12
	時間帯	11:15-11:30	98	9	1	108	2	6	101	6
	時間帯	11:30-11:45	89	10	0	99	1	1	92	7
	時間帯	11:45-12:00	84	7	0	91	3	0	85	11
	時間帯	12:00-12:15	103	11	0	114	2	3	109	13
	時間帯	12:15-12:30	100	9	1	110	1	6	103	4
	時間帯	12:30-12:45	92	8	0	100	0	10	90	0
	時間帯	12:45-13:00	91	9	0	100	1	6	93	1
時間帯	13:00-13:15	108	11	7	126	7	25	116	3	
時間帯	13:15-13:30	113	13	0	126	8	7	112	9	
時間帯	13:30-13:45	109	19	2	130	9	10	116	3	
時間帯	13:45-14:00	109	19	2	130	9	10	116	3	
時間帯	14:00-14:15	108	16	2	126	8	12	116	2	
時間帯	14:15-14:30	102	13	0	115	9	18	106	6	
時間帯	14:30-14:45	104	11	0	115	9	18	106	6	
時間帯	14:45-15:00	114	9	0	123	16	20	107	8	
時間帯	15:00-15:15	99	9	0	108	9	7	99	23	
時間帯	15:15-15:30	100	12	0	112	9	17	95	8	
時間帯	15:30-15:45	105	9	0	114	17	8	97	8	
時間帯	15:45-16:00	104	9	0	113	9	18	95	6	
時間帯	16:00-16:15	109	10	0	119	11	30	108	4	
時間帯	16:15-16:30	108	10	0	118	11	30	107	4	
時間帯	16:30-16:45	93	4	0	97	0	12	85	9	
時間帯	16:45-17:00	95	9	0	104	10	17	94	3	
時間帯	17:00-17:15	118	10	1	129	2	11	117	7	
時間帯	17:15-17:30	75	7	0	82	1	3	79	2	
時間帯	17:30-17:45	88	8	0	96	1	5	91	2	
時間帯	17:45-18:00	70	7	0	77	1	6	70	3	
時間帯	18:00-18:15	351	32	1	384	15	61	367	27	
時間帯	18:15-18:30	104	8	0	112	9	18	94	7	
時間帯	18:30-18:45	86	6	0	92	0	14	86	5	
時間帯	18:45-19:00	64	6	0	70	2	11	62	4	
時間帯	19:00-19:15	338	30	0	368	2	58	366	20	
時間帯	19:15-19:30	442	47	15	444	88	21	442	257	
時間帯	20:00-21:00	1,431	159	4	1,624	5	26	1,619	151	
時間帯	21:00-22:00	1,573	605	19	1,644	6,362	29	1,600	408	
時間帯	22:00-23:00	442	47	15	444	88	21	442	257	
時間帯	23:00-23:15	108	11	7	126	7	25	116	3	
時間帯	23:15-23:30	113	13	0	126	8	7	112	9	
時間帯	23:30-23:45	109	19	2	130	9	10	116	3	
時間帯	23:45-00:00	372	39	1	412	24	66	387	23	
時間帯	00:00-00:15	103	11	0	114	1	3	109	4	
時間帯	00:15-00:30	100	9	1	110	1	6	103	4	
時間帯	00:30-00:45	92	8	0	100	0	10	90	0	
時間帯	00:45-01:00	91	9	0	100	1	6	93	1	
時間帯	01:00-01:15	101	13	2	116	1	8	106	18	
時間帯	01:15-01:30	98	9	1	108	2	7	101	6	
時間帯	01:30-01:45	89	10	0	99	1	1	92	7	
時間帯	01:45-02:00	84	7	0	91	3	0	85	11	
時間帯	02:00-02:15	103	11	0	114	2	6	109	13	
時間帯	02:15-02:30	100	9	1	110	1	3	103	4	
時間帯	02:30-02:45	92	8	0	100	0	4	92	0	
時間帯	02:45-03:00	91	9	0	100	1	6	93	1	
時間帯	03:00-03:15	99	9	0	108	9	7	99	2	
時間帯	03:15-03:30	100	12	0	112	9	17	95	8	
時間帯	03:30-03:45	105	9	0	114	17	8	97	8	
時間帯	03:45-04:00	104	9	0	113	9	18	95	6	
時間帯	04:00-04:15	109	10	0	119	11	30	108	4	
時間帯	04:15-04:30	108	10	0	118	11	30	107	4	
時間帯	04:30-04:45	93	4	0	97	0	12	85	9	
時間帯	04:45-05:00	95	9	0	104	10	17	94	3	
時間帯	05:00-05:15	118	10	1	129	2	11	117	7	
時間帯	05:15-05:30	75	7	0	82	1	3	79	2	
時間帯	05:30-05:45	88	8	0	96	1	5	91	2	
時間帯	05:45-06:00	70	7	0	77	1	6	70	3	
時間帯	06:00-06:15	351	32	1	384	15	61	367	27	
時間帯	06:15-06:30	104	8	0	112	9	18	94	7	
時間帯	06:30-06:45	86	6	0	92	0	14	86	5	
時間帯	06:45-07:00	64	6	0	70	2	11	62	4	
時間帯	07:00-07:15	338	30	0	368	2	58	366	20	
時間帯	07:15-07:30	442	47	15	444	88	21	442	257	
時間帯	07:30-07:45	1,431	159	4	1,624	5	26	1,619	151	
時間帯	07:45-08:00	1,573	605	19	1,644	6,362	29	1,600	408	
時間帯	08:00-08:15	442	47	15	444	88	21	442	257	
時間帯	08:15-08:30	108	11	7	126	7	25	116	3	
時間帯	08:30-08:45	113	13	0	126	8	7	112	9	
時間帯	08:45-09:00	109	19	2	130	9	10	116	3	
時間帯	09:00-09:15	372	39	1	412	24	66	387	23	
時間帯	09:15-09:30	103	11	0	114	1	3	109	4	
時間帯	09:30-09:45	100	9	1	110	1	6	103	4	
時間帯	09:45-10:00	92	8	0	100	0	10	90	0	
時間帯	10:00-10:15	91	9	0	100	1	6	93	1	
時間帯	10:15-10:30	101	13	2	116	1	8	106	18	
時間帯	10:30-10:45	98	9	1	108	2	7	101	6	
時間帯	10:45-11:00	89	10	0	99	1	1	92	7	
時間帯	11:00-11:15	84	7	0	91	3	0	85	11	
時間帯	11:15-11:30	103	11	0	114	2	6	109	13	
時間帯	11:30-11:45	100	9	1	110	1	3	103	4	
時間帯	11:45-12:00	92	8	0	100	0	4	92	0	
時間帯	12:00-12:15	103	11	0	114	2	6	109	13	
時間帯	12:15-12:30	100	9	1	110	1	3	103	4	
時間帯	12:30-12:45	92	8	0	100	0	10	90	0	
時間帯	12:45-13:00	91	9	0	100	1	6	93	1	
時間帯	13:00-13:15	101	13	2	116	1	8	106	18	
時間帯	13:15-13:30	98	9	1	108	2	7	101	6	
時間帯	13:30-13:45	89	10	0	99	1	1	92	7	
時間帯	13:45-14:00	84	7	0	91	3	0	85	11	
時間帯	14:00-14:15	372	39	1	412	24	66	387	23	
時間帯	14:15-14:30	103	11	0	114	1	3	109	4	
時間帯	14:30-14:45	100	9	1	110	1	6	103	4	
時間帯	14:45-15:00	92	8	0	100	0	10	90	0	
時間帯	15:00-15:15	91	9	0	100	1	6	93	1	
時間帯	15:15-15:30	100	12	0	112	9	17	95	8	
時間帯	15:30-15:45	105	9	0	114	17	8	97	8	
時間帯	15:45-16:00	104	9	0	113	9	18	95	6	
時間帯	16:00-16:15	109	10	0	119	11	30	108	4	
時間帯	16:15-16:30	108	10	0	118	11	30	107	4	
時間帯	16:30-16:45	93	4	0	97	0	12	85	9	
時間帯	16:45-17:00	95	9	0	104	10	17	94	3	
時間帯	17:00-17:15	118	10	1	129	2	11	117	7	
時間帯	17:15-17:30	75	7	0	82	1	3	79	2	
時間帯	17:30-17:45	88	8	0	96	1	5	91	2	
時間帯	17:45									

自動車交通量調査結果集計表

【断面別】

調査年月日

令和2年1月26日(日)

調査時間

7:00~翌7:00(24時間)

調査地点

No.4 不老町

自動車交通量調査結果集計表

【断面別】

調査年月日

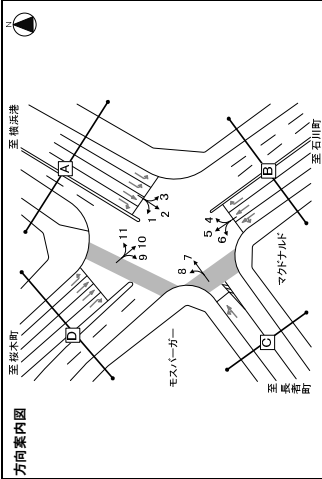
令和2年1月26日(日)

調査時間

7:00~翌7:00(24時間)

調査地点

No.4 不老町



方向	C断面：東入計(7:45)~(8:10)				B断面：西入計(4:45)~(5:10)				A断面：東入計(4:45)~(5:10)							
	種類	乗用車 [台]	小型 貨物車 [台]	大型 貨物車 [台]	合計 [台]	種類	乗用車 [台]	小型 貨物車 [台]	大型 貨物車 [台]	合計 [台]	種類	乗用車 [台]	小型 貨物車 [台]	大型 貨物車 [台]	合計 [台]	
南	時刻帯	7:00-7:15	12	0	0	12	162	10	2	0	174	162	10	2	0	174
	比率	7:00-7:15	12	0	0	12	162	10	2	0	174	162	10	2	0	174
北	時刻帯	7:15-7:30	12	0	0	12	162	10	2	0	174	162	10	2	0	174
	比率	7:15-7:30	12	0	0	12	162	10	2	0	174	162	10	2	0	174
東	時刻帯	7:30-7:45	9	1	0	10	136	11	0	0	147	136	11	0	0	147
	比率	7:30-7:45	9	1	0	10	136	11	0	0	147	136	11	0	0	147
西	時刻帯	7:45-8:00	16	3	0	19	100	14	0	0	114	100	14	0	0	114
	比率	7:45-8:00	16	3	0	19	100	14	0	0	114	100	14	0	0	114
南	時刻帯	8:00-8:15	15	1	0	16	109	14	0	0	123	109	14	0	0	123
	比率	8:00-8:15	15	1	0	16	109	14	0	0	123	109	14	0	0	123
北	時刻帯	8:15-8:30	8	2	0	10	83	5	0	0	88	83	5	0	0	88
	比率	8:15-8:30	8	2	0	10	83	5	0	0	88	83	5	0	0	88
東	時刻帯	8:30-8:45	9	4	0	13	83	4	0	0	87	83	4	0	0	87
	比率	8:30-8:45	9	4	0	13	83	4	0	0	87	83	4	0	0	87
西	時刻帯	8:45-9:00	31	1	0	32	61	0	0	0	61	31	1	0	32	61
	比率	8:45-9:00	31	1	0	32	61	0	0	0	61	31	1	0	32	61
南	時刻帯	9:00-9:15	19	6	0	25	60	0	0	0	60	19	6	0	25	60
	比率	9:00-9:15	19	6	0	25	60	0	0	0	60	19	6	0	25	60
北	時刻帯	9:15-9:30	7	4	0	11	60	0	0	0	60	7	4	0	11	60
	比率	9:15-9:30	7	4	0	11	60	0	0	0	60	7	4	0	11	60
東	時刻帯	9:30-9:45	14	2	0	16	50	0	0	0	50	14	2	0	16	50
	比率	9:30-9:45	14	2	0	16	50	0	0	0	50	14	2	0	16	50
西	時刻帯	9:45-10:00	23	3	0	26	40	0	0	0	40	23	3	0	26	40
	比率	9:45-10:00	23	3	0	26	40	0	0	0	40	23	3	0	26	40
南	時刻帯	10:00-10:15	27	5	0	32	30	0	0	0	30	27	5	0	32	30
	比率	10:00-10:15	27	5	0	32	30	0	0	0	30	27	5	0	32	30
北	時刻帯	10:15-10:30	21	5	0	26	20	0	0	0	20	21	5	0	26	20
	比率	10:15-10:30	21	5	0	26	20	0	0	0	20	21	5	0	26	20
東	時刻帯	10:30-10:45	22	4	0	26	10	0	0	0	10	22	4	0	26	10
	比率	10:30-10:45	22	4	0	26	10	0	0	0	10	22	4	0	26	10
西	時刻帯	10:45-11:00	19	2	0	21	5	0	0	0	5	19	2	0	21	5
	比率	10:45-11:00	19	2	0	21	5	0	0	0	5	19	2	0	21	5
南	時刻帯	11:00-11:15	26	2	0	28	2	0	0	0	2	26	2	0	28	2
	比率	11:00-11:15	26	2	0	28	2	0	0	0	2	26	2	0	28	2
北	時刻帯	11:15-11:30	25	5	0	30	2	0	0	0	2	25	5	0	30	2
	比率	11:15-11:30	25	5	0	30	2	0	0	0	2	25	5	0	30	2
東	時刻帯	11:30-11:45	29	6	0	35	2	0	0	0	2	29	6	0	35	2
	比率	11:30-11:45	29	6	0	35	2	0	0	0	2	29	6	0	35	2
西	時刻帯	11:45-12:00	20	1	0	21	0	0	0	0	0	20	1	0	21	0
	比率	11:45-12:00	20	1	0	21	0	0	0	0	0	20	1	0	21	0
南	時刻帯	12:00-12:15	35	1	0	36	0	0	0	0	0	35	1	0	36	0
	比率	12:00-12:15	35	1	0	36	0	0	0	0	0	35	1	0	36	0
北	時刻帯	12:15-12:30	18	2	0	20	0	0	0	0	0	18	2	0	20	0
	比率	12:15-12:30	18	2	0	20	0	0	0	0	0	18	2	0	20	0
東	時刻帯	12:30-12:45	22	4	0	26	0	0	0	0	0	22	4	0	26	0
	比率	12:30-12:45	22	4	0	26	0	0	0	0	0	22	4	0	26	0
西	時刻帯	12:45-13:00	34	5	0	39	0	0	0	0	0	34	5	0	39	0
	比率	12:45-13:00	34	5	0	39	0	0	0	0	0	34	5	0	39	0
南	時刻帯	13:00-13:15	109	12	0	121	0	0	0	0	0	109	12	0	121	0
	比率	13:00-13:15	109	12	0	121	0	0	0	0	0	109	12	0	121	0
北	時刻帯	13:15-13:30	26	2	0	28	0	0	0	0	0	26	2	0	28	0
	比率	13:15-13:30	26	2	0	28	0	0	0	0	0	26	2	0	28	0
東	時刻帯	13:30-13:45	30	2	0	32	0	0	0	0	0	30	2	0	32	0
	比率	13:30-13:45	30	2	0	32	0	0	0	0	0	30	2	0	32	0
西	時刻帯	13:45-14:00	25	4	0	29	0	0	0	0	0	25	4	0	29	0
	比率	13:45-14:00	25	4	0	29	0	0	0	0	0	25	4	0	29	0
南	時刻帯	14:00-14:15	106	9	0	115	0	0	0	0	0	106	9	0	115	0
	比率	14:00-14:15	106	9	0	115	0	0	0	0	0	106	9	0	115	0
北	時刻帯	14:15-14:30	21	3	0	24	0	0	0	0	0	21	3	0	24	0
	比率	14:15-14:30	21	3	0	24	0	0	0	0	0	21	3	0	24	0
東	時刻帯	14:30-14:45	15	2	0	17	0	0	0	0	0	15	2	0	17	0
	比率	14:30-14:45	15	2	0	17	0	0	0	0	0	15	2	0	17	0
西	時刻帯	14:45-15:00	24	5	0	29	0	0	0	0	0	24	5	0	29	0
	比率	14:45-15:00	24	5	0	29	0	0	0	0	0	24	5	0	29	0
南	時刻帯	15:00-15:15	31	5	0	36	0	0	0	0	0	31	5	0	36	0
	比率	15:00-15:15	31	5	0	36	0	0	0	0	0	31	5	0	36	0
北	時刻帯	15:15-15:30	25	1	0	26	0	0	0	0	0	25	1	0	26	0
	比率	15:15-15:30	25	1	0	26	0	0	0	0	0	25	1	0	26	0
東	時刻帯	15:30-15:45	19	3	0	22	0	0	0	0	0	19	3	0	22	0
	比率	15:30-15:45	19	3	0	22	0	0	0	0	0	19	3	0	22	0
西	時刻帯	15:45-16:00	31	3	0	34	0	0	0	0	0	31	3	0	34	0
	比率	15:45-16:00	31	3	0	34	0	0	0	0	0	31	3	0	34	0
南	時刻帯	16:00-16:15	106	10	0	116	0	0	0	0	0	106	10	0	116	0
	比率	16:00-16:15	106	10	0	116	0	0	0	0	0	106	10	0	116	0
北	時刻帯	16:15-16:30	18	4	0	22	0	0	0	0	0	18	4	0	22	0
	比率	16:15-16:30	18	4	0	22	0	0	0	0	0	18	4	0	22	0
東	時刻帯	16:30-16:45	25	4	0	29	0	0	0	0	0	25	4	0	29	0
	比率	16:30-16:45	25	4	0	29	0	0	0	0	0	25	4	0	29	0
西	時刻帯	16:45-17:00	13	1	0	14	0	0	0	0	0	13	1	0	14	0
	比率	16:45-17:00	13	1	0	14	0	0	0	0	0	13	1	0	14	0

自動車交通量調査結果集計表
【断面別】

調査年月日
令和2年1月26日(日)
調査時間
7:00~翌7:00(24時間)
調査地点
No.4 不老町



方向案内図

方向	種別	C断面：進出計 (24h)			C断面：進出計 (24h)			C断面：進出計 (24h)					
		小車 乗用車 [台]	バス 乗用車 [台]	大型 貨物車 [台]	合計 乗用車 [台]	大型 貨物車 [台]	比率 [%]	小車 乗用車 [台]	バス 乗用車 [台]	大型 貨物車 [台]	合計 乗用車 [台]	大型 貨物車 [台]	比率 [%]
7:00-7:15	進出	9	2	0	11	0	0	11	0	0	11	0	0
7:15-7:30	進出	18	5	0	23	0	0	23	0	0	23	0	0
7:30-7:45	進出	20	2	0	22	0	0	22	0	0	22	0	0
7:45-8:00	進出	17	4	0	21	0	0	21	0	0	21	0	0
8:00-8:15	進出	64	13	0	77	0	0	77	0	0	77	0	0
8:15-8:30	進出	22	2	0	24	0	0	24	0	0	24	0	0
8:30-8:45	進出	21	8	0	29	0	0	29	0	0	29	0	0
8:45-9:00	進出	35	12	1	48	1	1	49	1	1	50	2	2
9:00-9:15	進出	108	27	1	136	2	2	138	3	3	141	6	6
9:15-9:30	進出	22	14	0	36	0	0	36	0	0	36	0	0
9:30-9:45	進出	28	7	0	35	0	0	35	0	0	35	0	0
9:45-10:00	進出	36	9	0	45	0	0	45	0	0	45	0	0
10:00-10:15	進出	53	7	1	61	1	1	62	2	2	64	3	3
10:15-10:30	進出	37	6	0	43	0	0	43	0	0	43	0	0
10:30-10:45	進出	27	8	1	36	2	1	38	3	2	41	5	5
10:45-11:00	進出	56	8	4	68	5	1	73	6	2	79	8	8
11:00-11:15	進出	173	29	2	204	3	3	207	6	6	213	12	12
11:15-11:30	進出	43	1	4	48	5	1	53	6	2	59	8	8
11:30-11:45	進出	45	6	0	51	6	0	57	12	0	69	12	12
11:45-12:00	進出	45	6	2	53	8	2	61	10	4	71	14	14
12:00-12:15	進出	176	41	2	219	5	3	224	8	6	232	14	14
12:15-12:30	進出	69	8	1	78	1	1	79	2	2	81	4	4
12:30-12:45	進出	39	9	0	48	0	0	49	0	0	49	0	0
12:45-13:00	進出	53	8	1	62	2	1	64	3	2	67	5	5
13:00-13:15	進出	27	3	2	32	5	2	37	7	4	44	11	11
13:15-13:30	進出	31	9	1	41	2	1	43	3	2	46	5	5
13:30-13:45	進出	10	0	3	13	3	3	16	6	3	22	9	9
13:45-14:00	進出	62	0	0	62	0	0	62	0	0	62	0	0
14:00-14:15	進出	203	38	0	241	3	3	244	6	6	250	12	12
14:15-14:30	進出	67	12	0	79	2	2	81	4	4	85	8	8
14:30-14:45	進出	35	7	1	43	2	1	45	3	2	48	5	5
14:45-15:00	進出	62	15	0	77	1	1	78	2	2	80	4	4
15:00-15:15	進出	201	41	1	242	2	2	244	4	4	248	8	8
15:15-15:30	進出	64	9	0	73	0	0	73	0	0	73	0	0
15:30-15:45	進出	70	11	0	81	1	1	82	2	2	84	4	4
15:45-16:00	進出	58	3	1	62	2	2	64	4	2	68	6	6
16:00-16:15	進出	71	9	0	80	0	0	80	0	0	80	0	0
16:15-16:30	進出	32	2	1	35	2	1	37	3	2	40	5	5
16:30-16:45	進出	265	8	0	273	0	0	273	0	0	273	0	0
16:45-17:00	進出	85	2	0	87	0	0	87	0	0	87	0	0
17:00-17:15	進出	60	11	0	71	1	1	72	2	2	74	4	4
17:15-17:30	進出	64	11	0	75	1	1	76	2	2	78	4	4
17:30-17:45	進出	60	10	0	70	0	0	70	0	0	70	0	0
17:45-18:00	進出	72	8	1	81	2	2	83	4	2	87	6	6
18:00-18:15	進出	276	39	1	315	4	4	319	8	8	327	16	16
18:15-18:30	進出	69	9	1	79	1	1	80	2	2	82	4	4
18:30-18:45	進出	44	8	1	53	0	0	53	1	1	54	2	2
18:45-19:00	進出	44	8	1	53	0	0	53	1	1	54	2	2
19:00-19:15	進出	218	37	2	257	4	4	261	8	8	269	16	16
19:15-19:30	進出	218	37	2	257	4	4	261	8	8	269	16	16
19:30-19:45	進出	218	37	2	257	4	4	261	8	8	269	16	16
19:45-20:00	進出	218	37	2	257	4	4	261	8	8	269	16	16
20:00-20:15	進出	218	37	2	257	4	4	261	8	8	269	16	16
20:15-20:30	進出	218	37	2	257	4	4	261	8	8	269	16	16
20:30-20:45	進出	218	37	2	257	4	4	261	8	8	269	16	16
20:45-21:00	進出	218	37	2	257	4	4	261	8	8	269	16	16
21:00-21:15	進出	218	37	2	257	4	4	261	8	8	269	16	16
21:15-21:30	進出	218	37	2	257	4	4	261	8	8	269	16	16
21:30-21:45	進出	218	37	2	257	4	4	261	8	8	269	16	16
21:45-22:00	進出	218	37	2	257	4	4	261	8	8	269	16	16
22:00-22:15	進出	218	37	2	257	4	4	261	8	8	269	16	16
22:15-22:30	進出	218	37	2	257	4	4	261	8	8	269	16	16
22:30-22:45	進出	218	37	2	257	4	4	261	8	8	269	16	16
22:45-23:00	進出	218	37	2	257	4	4	261	8	8	269	16	16
23:00-23:15	進出	218	37	2	257	4	4	261	8	8	269	16	16
23:15-23:30	進出	218	37	2	257	4	4	261	8	8	269	16	16
23:30-23:45	進出	218	37	2	257	4	4	261	8	8	269	16	16
23:45-00:00	進出	218	37	2	257	4	4	261	8	8	269	16	16
00:00-00:15	進出	218	37	2	257	4	4	261	8	8	269	16	16
00:15-00:30	進出	218	37	2	257	4	4	261	8	8	269	16	16
00:30-00:45	進出	218	37	2	257	4	4	261	8	8	269	16	16
00:45-01:00	進出	218	37	2	257	4	4	261	8	8	269	16	16
01:00-01:15	進出	218	37	2	257	4	4	261	8	8	269	16	16
01:15-01:30	進出	218	37	2	257	4	4	261	8	8	269	16	16
01:30-01:45	進出	218	37	2	257	4	4	261	8	8	269	16	16
01:45-02:00	進出	218	37	2	257	4	4	261	8	8	269	16	16
02:00-02:15	進出	218	37	2	257	4	4	261	8	8	269	16	16
02:15-02:30	進出	218	37	2	257	4	4	261	8	8	269	16	16
02:30-02:45	進出	218	37	2	257	4	4	261	8	8	269	16	16
02:45-03:00	進出	218	37	2	257	4	4	261	8	8	269	16	16
03:00-03:15	進出	218	37	2	257	4	4	261	8	8	269	16	16
03:15-03:30	進出	218	37	2	257	4	4	261	8	8	269	16	16
03:30-03:45	進出	218	37	2	257	4	4	261	8	8	269	16	16
03:45-04:00	進出	218	37	2	257	4	4	261	8	8	269	16	16
04:00-04:15	進出	218	37	2	257	4	4	261	8	8	269	16	16
04:15-04:30	進出	218	37	2	257	4	4	261	8	8	269	16	16
04:30-04:45	進出	218	37	2	257	4	4	261	8	8	269	16	16
04:45-05:00	進出	218	37	2	257	4	4	261	8	8	269	16	16
05:00-05:15	進出	218	37	2	257	4	4	261	8	8	269	16	16
05:15-05:30	進出	218	37	2	257	4	4	261	8	8	269	16	16
05:30-05:45	進出	218	37	2	257	4	4	261	8	8	269	16	16
05:45-06:00	進出	218	37	2	257	4	4	261	8	8	269	16	16
06:00-06:15	進出	218	37	2	257	4	4	261	8	8	269	16	16
06:15-06:30	進出	218	37	2	257	4	4	261	8	8	269	16	16
06:30-06:45	進出	218	37	2	257	4	4	261	8	8	269	16	16
06:45-07:00	進出	218	37	2	257	4	4	261	8	8	269	16	16
07:00-07:15	進出	218	37	2	257	4	4	261	8	8	269	16	16
07:15-07:30	進出	218	37	2	257	4	4	261	8	8	269	16	16
07:30-07:45	進出	218	37	2	257	4	4	261	8	8	269	16	16
07:45-08:00	進出	218	37	2	257	4	4	261	8	8	269	16	16
08:00-08:15	進出	218	37	2	257	4	4	261	8	8	269	16	16
08:15-08:30	進出	218	37	2	257	4	4	261	8	8	269	16	16
08:30-08:45	進出	218	37	2	257	4	4	261	8	8	269	16	16
08:45-09:00	進出	218	37	2	257	4	4	261	8	8	269	16	16
09:00-09:15	進出	218	37	2	257	4	4	261	8	8	269	16	16
09:15-09:30	進出	218	37	2	257	4	4	261	8	8	269	16	16
09:30-09:45	進出	218	37	2	257	4	4	261	8	8	269	16	16
09:45-10:00	進出	218	37	2	257	4	4	261	8	8	269	16	16
10:00-10:15	進出	218	37	2	257	4	4	261	8	8	269	16	16
10:15-10:30													

自動車交通量調査結果集計表
【断面別】

調査年月日
令和2年1月26日(日)

調査時間
7:00~翌7:00(24時間)

調査地点
No.4 不老町



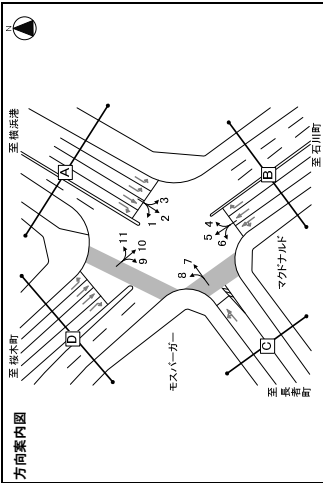
方向	種別	D断面：東入口 (7:00-11)			D断面：東出口 (11-16)			二輪車 比率 [%]	二輪車 比率 [%]
		小車 乗用車 [台]	大型 貨物車 [台]	合計 [台]	小車 乗用車 [台]	大型 貨物車 [台]	合計 [台]		
7:00-7:15	30	6	0	36	3	1	34	3.8	0
7:15-7:30	38	9	0	47	0	0	47	0.0	0
7:30-7:45	28	9	0	37	0	0	37	0.0	0
7:45-8:00	43	4	0	47	5	0	52	0.8	3
8:00-8:15	139	28	0	167	21	1	188	1.0	23
8:15-8:30	43	6	0	49	5	0	54	1.1	5
8:30-8:45	69	9	0	78	6	0	84	0.9	10
8:45-9:00	82	11	0	93	3	0	96	0.8	6
9:00-9:15	242	33	0	275	21	0	296	0.9	22
9:15-9:30	48	9	0	57	4	0	61	0.9	3
9:30-9:45	76	8	0	84	6	0	90	0.9	6
9:45-10:00	103	10	0	113	6	0	119	0.6	5
10:00-10:15	69	9	1	79	6	0	85	0.5	2
10:15-10:30	97	6	0	103	2	0	105	0.7	4
10:30-10:45	90	7	0	97	1	0	98	0.4	2
10:45-11:00	96	9	2	107	1	0	108	0.5	0
11:00-11:15	117	8	1	126	6	0	132	0.7	8
11:15-11:30	109	8	1	118	3	0	121	0.5	2
11:30-11:45	110	11	0	121	0	0	121	0.3	4
11:45-12:00	117	9	0	126	2	0	128	0.4	2
12:00-12:15	92	10	0	102	3	0	105	0.7	8
12:15-12:30	91	6	0	97	1	0	98	0.4	1
12:30-12:45	109	10	1	120	4	0	124	0.3	3
12:45-1:00	92	14	0	106	0	0	106	0.3	0
1:00-1:15	384	40	1	425	32	0	457	0.6	14
1:15-1:30	105	4	1	110	0	0	110	0.5	3
1:30-1:45	103	3	0	106	0	0	106	0.2	4
1:45-2:00	109	7	0	116	0	0	116	0.3	8
2:00-2:15	431	24	2	457	15	0	472	0.5	18
2:15-2:30	66	9	0	75	2	0	77	0.4	5
2:30-2:45	97	9	1	107	0	0	107	0.4	9
2:45-3:00	124	11	0	135	2	0	137	0.2	7
3:00-3:15	366	35	1	402	6	0	408	0.2	27
3:15-3:30	103	8	1	112	3	0	115	0.2	7
3:30-3:45	105	12	0	117	0	0	117	0.2	0
3:45-4:00	95	12	0	107	0	0	107	0.1	6
4:00-4:15	309	41	1	351	21	0	372	0.6	20
4:15-4:30	106	4	1	111	0	0	111	0.3	1
4:30-4:45	119	11	4	134	3	0	137	0.2	9
4:45-5:00	102	7	1	110	2	0	112	0.2	5
5:00-5:15	105	12	0	117	0	0	117	0.2	5
5:15-5:30	115	12	0	127	1	0	128	0.1	11
5:30-5:45	104	6	1	111	0	0	111	0.1	6
5:45-6:00	108	10	0	118	1	0	119	0.1	5
6:00-6:15	108	8	0	116	0	0	116	0.1	4
6:15-6:30	96	11	0	107	0	0	107	0.1	5
6:30-6:45	95	8	0	103	0	0	103	0.1	4
6:45-7:00	70	5	1	76	1	0	77	0.2	2
7:00-7:15	369	32	2	403	1	0	404	0.1	20
7:15-7:30	437	418	18	864	38	4	899	0.3	214
昼間12時間計	1,088	184	3	1,275	21	0	1,296	0.5	118
24時間計	5,555	602	21	6,158	684	3	6,842	3.8	532
昼夜率	1.34	1.44	1.17	2.25	1.37	-	-	-	1.55

自動車交通量調査結果集計表
【断面別】

調査年月日
令和2年1月26日(日)

調査時間
7:00~翌7:00(24時間)

調査地点
No.4 不老町



方向	種別	D断面：東入口 (14-18)			D断面：東出口 (14-18)			二輪車 比率 [%]	二輪車 比率 [%]
		小車 乗用車 [台]	大型 貨物車 [台]	合計 [台]	小車 乗用車 [台]	大型 貨物車 [台]	合計 [台]		
7:00-7:15	30	6	0	36	3	1	34	3.8	0
7:15-7:30	38	9	0	47	0	0	47	0.0	0
7:30-7:45	28	9	0	37	0	0	37	0.0	0
7:45-8:00	43	4	0	47	5	0	52	0.8	3
8:00-8:15	139	28	0	167	21	1	188	1.0	23
8:15-8:30	43	6	0	49	5	0	54	1.1	5
8:30-8:45	69	9	0	78	6	0	84	0.9	10
8:45-9:00	82	11	0	93	3	0	96	0.8	6
9:00-9:15	242	33	0	275	21	0	296	0.9	22
9:15-9:30	48	9	0	57	4	0	61	0.9	3
9:30-9:45	76	8	0	84	6	0	90	0.9	6
9:45-10:00	103	10	0	113	6	0	119	0.6	5
10:00-10:15	69	9	1	79	6	0	85	0.5	2
10:15-10:30	97	6	0	103	2	0	105	0.7	4
10:30-10:45	90	7	0	97	1	0	98	0.4	2
10:45-11:00	96	9	2	107	1	0	108	0.5	0
11:00-11:15	117	8	1	126	6	0	132	0.7	8
11:15-11:30	109	8	1	118	3	0	121	0.5	2
11:30-11:45	110	11	0	121	0	0	121	0.3	4
11:45-12:00	117	9	0	126	2	0	128	0.4	2
12:00-12:15	92	10	0	102	3	0	105	0.7	8
12:15-12:30	91	6	0	97	1	0	98	0.4	1
12:30-12:45	109	10	1	120	4	0	124	0.3	3
12:45-1:00	92	14	0	106	0	0	106	0.3	0
1:00-1:15	384	40	1	425	32	0	457	0.6	14
1:15-1:30	105	4	1	110	0	0	110	0.5	3
1:30-1:45	103	3	0	106	0	0	106	0.2	4
1:45-2:00	109	7	0	116	0	0	116	0.3	8
2:00-2:15	431	24	2	457	15	0	472	0.5	18
2:15-2:30	66	9	0	75	2	0	77	0.4	5
2:30-2:45	97	9	1	107	0	0	107	0.4	9
2:45-3:00	124	11	0	135	2	0	137	0.2	7
3:00-3:15	366	35	1	402	6	0	408	0.2	27
3:15-3:30	103	8	1	112	3	0	115	0.2	7
3:30-3:45	105	12	0	117	0	0	117	0.2	0
3:45-4:00	95	12	0	107	0	0	107	0.1	6
4:00-4:15	309	41	1	351	21	0	372	0.6	20
4:15-4:30	106	4	1	111	0	0	111	0.3	1
4:30-4:45	119	11	4	134	3	0	137	0.2	9
4:45-5:00	102	7	1	110	2	0	112	0.2	5
5:00-5:15	105	12	0	117	0	0	117	0.2	5
5:15-5:30	115	12	0	127	1	0	128	0.1	11
5:30-5:45	104	6	1	111	0	0	111	0.1	6
5:45-6:00	108	10	0	118	1	0	119	0.1	5
6:00-6:15	108	8	0	116	0	0	116	0.1	4
6:15-6:30	96	11	0	107	0	0	107	0.1	5
6:30-6:45	95	8	0	103	0	0	103	0.1	4
6:45-7:00	70	5	1	76	1	0	77	0.2	2
7:00-7:15	369	32	2	403	1	0	404	0.1	20
7:15-7:30	437	418	18	864	38	4	899	0.3	214
昼間12時間計	1,088	184	3	1,275	21	0	1,296	0.5	118
24時間計	5,555	602	21	6,158	684	3	6,842	3.8	532
昼夜率	1.34	1.44	1.17	2.25	1.37	-	-	-	1.55

自動車交通量調査結果集計表

【方向別】

調査年月日

令和2年1月26日(日)

調査時間

7:00~翌7:00(24時間)

調査地点

No.5 扇町一丁目

自動車交通量調査結果集計表

【方向別】

調査年月日

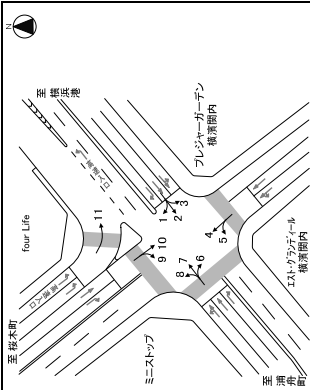
令和2年1月26日(日)

調査時間

7:00~翌7:00(24時間)

調査地点

No.5 扇町一丁目



方向	種別	方向1				方向2			
		小夏	ハス	大夏	合計	小夏	ハス	大夏	合計
種別	時間	実車数	比率	比率	実車数	比率	比率	実車数	比率
1	12	2	0	0	2	0	0	2	0
2	15	10	0	12	8.3	0.5	0	11	0.1
3	7	10	1	17	5.9	0.7	1	19	0.3
4	14	2	0	1	5.9	0.1	0	3	0.1
5	14	4	1	0	13	0.8	0	34	0.5
6	14	4	2	0	19	5.3	2.5	3	0.1
7	50	9	2	63	6.3	2.5	3	125	1.9
8	17	0	1	18	5.6	0.7	0	38	0.6
9	18	0	1	0	19	5.3	0.8	1	0
10	18	0	0	0	23	0.0	0.9	26	0.4
11	21	5	2	26	11.5	1.0	0	20	0.4
12	74	3	2	86	5.8	3.5	1	108	1.7
13	28	5	0	34	2.9	1.4	1	21	0.3
14	24	5	1	2	32	9.4	1.3	2	0.2
15	22	3	0	2	7.4	1.1	1	21	0.3
16	22	1	0	0	26	3.8	1.0	47	0.7
17	94	14	2	5	119	5.9	4.8	99	1.4
18	35	5	2	42	4.8	1.7	0	22	0.3
19	28	3	1	2	34	8.8	1.4	2	0.2
20	37	3	0	2	42	4.8	1.7	1	0.5
21	29	1	1	1	32	6.3	1.3	2	0.2
22	129	12	2	159	6.0	6.1	5	69	1.0
23	40	3	1	44	2.3	1.8	2	25	0.4
24	37	2	1	0	40	2.5	1.6	13	0.2
25	35	3	0	1	39	2.6	1.6	2	0.2
26	30	2	0	0	32	0.0	1.3	1	0.2
27	42	10	2	155	1.9	6.3	6	50	0.7
28	10	1	0	1	2	1.9	0.3	14	0.2
29	34	1	0	36	2.8	1.5	0	14	0.2
30	39	5	0	44	4.0	1.8	0	10	0.1
31	38	3	0	41	0.0	1.7	1	0	0.4
32	31	6	0	37	0.0	1.5	1	0	0.4
33	42	15	0	158	0.6	6.4	2	42	0.6
34	38	2	0	38	0.0	1.5	3	0	0.2
35	38	2	0	40	0.0	1.6	3	12	0.2
36	38	2	0	40	0.0	1.6	3	1	0.2
37	5	0	0	5	2.9	2.0	1	1	0.2
38	5	0	0	5	3.7	2.7	2	1	0.2
39	151	12	1	164	0.6	6.2	6	22	0.3
40	34	4	0	38	0.0	1.5	2	2	0.1
41	45	3	1	0	57	1.8	2.3	1	0.2
42	45	3	1	0	49	2.0	2.0	3	0.2
43	46	3	1	0	50	2.0	2.0	2	0.2
44	174	17	2	194	1.5	7.8	8	15	0.2
45	44	3	0	47	0.0	1.9	2	3	0.2
46	54	4	0	58	0.0	2.3	2	1	0.2
47	42	1	0	44	2.5	1.6	2	3	0.2
48	38	1	0	40	2.5	1.6	2	3	0.2
49	38	1	0	40	2.5	1.6	2	3	0.2
50	178	9	0	189	1.1	7.6	6	12	0.2
51	46	3	0	49	0.0	2.0	2	0	0.2
52	45	1	0	46	0.0	1.9	4	1	0.2
53	43	4	0	47	0.0	1.9	4	1	0.2
54	41	2	0	44	2.3	1.8	1	0	0.2
55	175	10	0	186	0.5	7.5	10	13	0.2
56	40	1	0	41	0.0	1.7	0	5	0.1
57	37	1	0	38	2.6	1.5	2	8	0.1
58	42	2	0	44	0.0	1.7	3	6	0.2
59	28	3	0	31	0.0	1.3	3	5	0.1
60	46	6	0	52	0.7	6.2	8	20	0.3
61	30	1	0	31	0.0	1.3	2	6	0.1
62	30	1	0	31	0.0	1.3	2	6	0.1
63	42	3	0	45	0.0	1.9	1	3	0.1
64	31	3	0	34	0.0	1.4	3	6	0.1
65	33	4	0	37	5.1	1.6	2	39	0.6
66	136	13	0	149	1.3	6.1	8	13	0.2
67	134	12	2	148	2.2	7.1	3	27	0.4
68	195	14	2	211	1.7	7.3	7	24	0.3
69	195	14	2	211	1.7	7.3	7	24	0.3
70	188	12	2	202	1.4	6.8	6	18	0.3
71	188	12	2	202	1.4	6.8	6	18	0.3
72	188	12	2	202	1.4	6.8	6	18	0.3
73	188	12	2	202	1.4	6.8	6	18	0.3
74	188	12	2	202	1.4	6.8	6	18	0.3
75	188	12	2	202	1.4	6.8	6	18	0.3
76	188	12	2	202	1.4	6.8	6	18	0.3
77	188	12	2	202	1.4	6.8	6	18	0.3
78	188	12	2	202	1.4	6.8	6	18	0.3
79	188	12	2	202	1.4	6.8	6	18	0.3
80	188	12	2	202	1.4	6.8	6	18	0.3
81	188	12	2	202	1.4	6.8	6	18	0.3
82	188	12	2	202	1.4	6.8	6	18	0.3
83	188	12	2	202	1.4	6.8	6	18	0.3
84	188	12	2	202	1.4	6.8	6	18	0.3
85	188	12	2	202	1.4	6.8	6	18	0.3
86	188	12	2	202	1.4	6.8	6	18	0.3
87	188	12	2	202	1.4	6.8	6	18	0.3
88	188	12	2	202	1.4	6.8	6	18	0.3
89	188	12	2	202	1.4	6.8	6	18	0.3
90	188	12	2	202	1.4	6.8	6	18	0.3
91	188	12	2	202	1.4	6.8	6	18	0.3
92	188	12	2	202	1.4	6.8	6	18	0.3
93	188	12	2	202	1.4	6.8	6	18	0.3
94	188	12	2	202	1.4	6.8	6	18	0.3
95	188	12	2	202	1.4	6.8	6	18	0.3
96	188	12	2	202	1.4	6.8	6	18	0.3
97	188	12	2	202	1.4	6.8	6	18	0.3
98	188	12	2	202	1.4	6.8	6	18	0.3
99	188	12	2	202	1.4	6.8	6	18	0.3
100	188	12	2	202	1.4	6.8	6	18	0.3
101	188	12	2	202	1.4	6.8	6	18	0.3
102	188	12	2	202	1.4	6.8	6	18	0.3
103	188	12	2	202	1.4	6.8	6	18	0.3
104	188	12	2	202	1.4	6.8	6	18	0.3
105	188	12	2	202	1.4	6.8	6	18	0.3
106	188	12	2	202	1.4	6.8	6	18	0.3
107	188	12	2	202	1.4	6.8	6	18	0.3
108	188	12	2	202	1.4	6.8	6	18	0.3
109	188	12	2	202	1.4	6.8	6	18	0.3
110	188	12	2	202	1.4	6.8	6	18	0.3
111	188	12	2	202	1.4	6.8	6	18	0.3
112	188	12	2	202	1.4	6.8	6	18	0.3
113	188	12	2	202	1.4	6.8	6	18	0.3
114	188	12	2	202	1.4	6.8	6	18	0.3
115	188	12	2	202	1.4	6.8	6	18	0.3
116	188	12	2	202	1.4	6.8	6	18	0.3
117	188	12	2	202	1.4	6.8	6	18	0.3
118	188	12	2	202	1.4	6.8	6	18	0.3
119	188	12	2	202	1.4	6.8	6	18	0.3
120	188	12	2	202	1.4	6.8	6	18	0.3
121	188	12	2	202	1.4	6.8	6	18	0.3
122	188	12	2	202	1.4	6.8	6	18	0.3
123	188	12	2	202	1.4	6.8	6	18	0.3
124	188	12	2	202	1.4	6.8	6	18	0.3
125	188	12	2	202	1.4	6.8	6	18	0.3
126	188	12	2	202	1.4	6.8	6	18	0.3
127	188	12	2	202	1.4	6.8	6	18	0.3
128	188	12	2	202	1.4	6.8	6	18	0.3
129									

自動車交通量調査結果集計表

[方向別]

調査年月日

令和2年1月26日(日)

調査時間

7:00~翌7:00(24時間)

調査地点

No.5 扇町一丁目

自動車交通量調査結果集計表

[方向別]

調査年月日

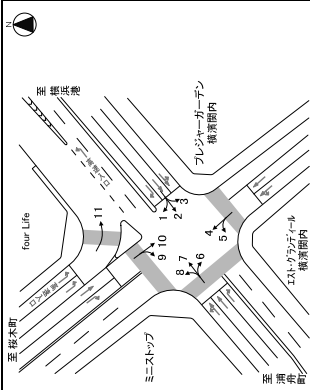
令和2年1月26日(日)

調査時間

7:00~翌7:00(24時間)

調査地点

No.5 扇町一丁目



方向	種類	方向7				方向8			
		乗用車 [台]	バス [台]	大型 貨物車 [台]	合計 [台]	乗用車 [台]	バス [台]	大型 貨物車 [台]	合計 [台]
7:00~7:15	扇町案内	44	9	6	59	17	11	0	28
7:15~7:30	扇町案内	34	1	0	35	12	0	0	12
7:30~7:45	扇町案内	51	17	1	69	12	2	0	14
7:45~8:00	扇町案内	46	11	0	57	9	1	0	10
8:00~8:15	扇町案内	175	3	6	184	44	4	0	48
8:15~8:30	扇町案内	43	12	1	56	18	3	0	21
8:30~8:45	扇町案内	95	10	0	105	6	0	0	6
8:45~9:00	扇町案内	81	12	1	94	24	4	0	28
9:00~9:15	扇町案内	260	47	3	310	23	19	0	42
9:15~9:30	扇町案内	84	17	0	101	79	6	0	85
9:30~9:45	扇町案内	109	8	2	119	20	3	0	23
9:45~10:00	扇町案内	122	7	2	131	28	4	0	32
10:00~10:15	扇町案内	381	44	5	430	89	15	0	104
10:15~10:30	扇町案内	138	14	1	153	37	5	0	42
10:30~10:45	扇町案内	220	10	1	231	21	5	0	26
10:45~11:00	扇町案内	114	10	1	125	42	2	0	44
11:00~11:15	扇町案内	491	50	3	544	125	14	0	141
11:15~11:30	扇町案内	132	11	2	145	27	0	0	27
11:30~11:45	扇町案内	96	3	0	99	17	2	0	19
11:45~12:00	扇町案内	99	1	2	102	7	0	0	7
12:00~12:15	扇町案内	460	38	4	502	100	12	0	112
12:15~12:30	扇町案内	116	8	1	125	35	5	0	40
12:30~12:45	扇町案内	82	7	3	92	20	4	0	24
12:45~13:00	扇町案内	102	10	1	113	34	1	0	35
13:00~13:15	扇町案内	414	34	7	455	31	0	0	31
13:15~13:30	扇町案内	93	2	1	96	120	10	0	130
13:30~13:45	扇町案内	126	6	0	132	29	4	0	33
13:45~14:00	扇町案内	103	0	2	105	4	0	0	4
14:00~14:15	扇町案内	524	31	3	558	26	2	0	28
14:15~14:30	扇町案内	137	8	0	145	13	8	0	21
14:30~14:45	扇町案内	124	12	0	136	20	2	0	22
14:45~15:00	扇町案内	116	12	1	129	24	0	0	24
15:00~15:15	扇町案内	489	48	3	540	29	3	0	32
15:15~15:30	扇町案内	132	11	1	144	101	13	0	114
15:30~15:45	扇町案内	140	10	1	151	33	0	0	33
15:45~16:00	扇町案内	104	16	0	120	10	0	0	10
16:00~16:15	扇町案内	512	46	3	561	18	2	0	20
16:15~16:30	扇町案内	103	13	0	116	10	0	0	10
16:30~16:45	扇町案内	94	9	1	104	22	4	0	26
16:45~17:00	扇町案内	95	14	2	111	8	2	0	10
17:00~17:15	扇町案内	381	45	3	429	82	8	0	90
17:15~17:30	扇町案内	88	7	0	95	24	4	0	28
17:30~17:45	扇町案内	99	10	3	112	2	0	0	2
17:45~18:00	扇町案内	87	7	0	94	17	2	0	19
18:00~18:15	扇町案内	369	38	3	410	83	7	0	90
18:15~18:30	扇町案内	81	9	1	91	7	0	0	7
18:30~18:45	扇町案内	84	7	0	91	2	0	0	2
18:45~19:00	扇町案内	85	7	0	92	19	1	0	20
19:00~19:15	扇町案内	341	33	2	376	80	4	0	84
19:15~19:30	扇町案内	427	52	4	483	112	129	0	241
19:30~19:45	扇町案内	437	52	4	493	28	1	0	29
19:45~20:00	扇町案内	437	52	4	493	28	1	0	29
20:00~20:15	扇町案内	437	52	4	493	28	1	0	29
20:15~20:30	扇町案内	437	52	4	493	28	1	0	29
20:30~20:45	扇町案内	437	52	4	493	28	1	0	29
20:45~21:00	扇町案内	437	52	4	493	28	1	0	29
21:00~21:15	扇町案内	437	52	4	493	28	1	0	29
21:15~21:30	扇町案内	437	52	4	493	28	1	0	29
21:30~21:45	扇町案内	437	52	4	493	28	1	0	29
21:45~22:00	扇町案内	437	52	4	493	28	1	0	29
22:00~22:15	扇町案内	437	52	4	493	28	1	0	29
22:15~22:30	扇町案内	437	52	4	493	28	1	0	29
22:30~22:45	扇町案内	437	52	4	493	28	1	0	29
22:45~23:00	扇町案内	437	52	4	493	28	1	0	29
23:00~23:15	扇町案内	437	52	4	493	28	1	0	29
23:15~23:30	扇町案内	437	52	4	493	28	1	0	29
23:30~23:45	扇町案内	437	52	4	493	28	1	0	29
23:45~00:00	扇町案内	437	52	4	493	28	1	0	29
00:00~0:15	扇町案内	437	52	4	493	28	1	0	29
0:15~0:30	扇町案内	437	52	4	493	28	1	0	29
0:30~0:45	扇町案内	437	52	4	493	28	1	0	29
0:45~1:00	扇町案内	437	52	4	493	28	1	0	29
1:00~1:15	扇町案内	437	52	4	493	28	1	0	29
1:15~1:30	扇町案内	437	52	4	493	28	1	0	29
1:30~1:45	扇町案内	437	52	4	493	28	1	0	29
1:45~2:00	扇町案内	437	52	4	493	28	1	0	29
2:00~2:15	扇町案内	437	52	4	493	28	1	0	29
2:15~2:30	扇町案内	437	52	4	493	28	1	0	29
2:30~2:45	扇町案内	437	52	4	493	28	1	0	29
2:45~3:00	扇町案内	437	52	4	493	28	1	0	29
3:00~3:15	扇町案内	437	52	4	493	28	1	0	29
3:15~3:30	扇町案内	437	52	4	493	28	1	0	29
3:30~3:45	扇町案内	437	52	4	493	28	1	0	29
3:45~4:00	扇町案内	437	52	4	493	28	1	0	29
4:00~4:15	扇町案内	437	52	4	493	28	1	0	29
4:15~4:30	扇町案内	437	52	4	493	28	1	0	29
4:30~4:45	扇町案内	437	52	4	493	28	1	0	29
4:45~5:00	扇町案内	437	52	4	493	28	1	0	29
5:00~5:15	扇町案内	437	52	4	493	28	1	0	29
5:15~5:30	扇町案内	437	52	4	493	28	1	0	29
5:30~5:45	扇町案内	437	52	4	493	28	1	0	29
5:45~6:00	扇町案内	437	52	4	493	28	1	0	29
6:00~6:15	扇町案内	437	52	4	493	28	1	0	29
6:15~6:30	扇町案内	437	52	4	493	28	1	0	29
6:30~6:45	扇町案内	437	52	4	493	28	1	0	29
6:45~7:00	扇町案内	437	52	4	493	28	1	0	29
7:00~7:15	扇町案内	437	52	4	493	28	1	0	29
7:15~7:30	扇町案内	437	52	4	493	28	1	0	29
7:30~7:45	扇町案内	437	52	4	493	28	1	0	29
7:45~8:00	扇町案内	437	52	4	493	28	1	0	29
8:00~8:15	扇町案内	437	52	4	493	28	1	0	29
8:15~8:30	扇町案内	437	52	4	493	28	1	0	29
8:30~8:45	扇町案内	437	52	4	493	28	1	0	29
8:45~9:00	扇町案内	437	52	4	493	28	1	0	29
9:00~9:15	扇町案内	437	52	4	493	28	1	0	29
9:15~9:30	扇町案内	437	52	4	493	28	1	0	29
9:30~9:45	扇町案内	437	52	4	493	28	1	0	29
9:45~10:00	扇町案内	437	52	4	493	28	1	0	29
10:00~10:15	扇町案内	437	52	4	493	28	1	0	29
10:15~10:30	扇町案内	437	52	4	493	28	1	0	29
10:30~10:45	扇町案内	437	52	4	493	28	1	0	29
10:45~11:00	扇町案内	437	52	4	493	28	1	0	29
11:00~11:15	扇町案内	437	52	4	493	28	1	0	29
11:15~11:30	扇町案内	437	52	4	493	28	1	0	29
11:30~11:45	扇町案内	437	52	4	493	28	1	0	29
11:45~12:00	扇町案内	437	52	4	493	28	1	0	29
12:00~12:15	扇町案内	437	52	4	493	28	1	0	29
12:15~12:30	扇町案内	437	52	4	493	28	1	0	29
12:30~12:45	扇町案内	437	52	4	493	28	1	0	29
12:45~13:00	扇町案内	437	52	4</					

自動車交通量調査結果集計表

【方向別】

調査年月日
令和2年1月26日(日)

調査時間
7:00~翌7:00(24時間)

調査地点
No.5 扇町一丁目

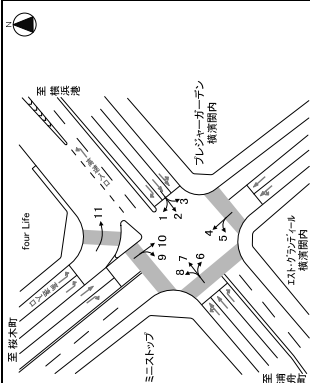
自動車交通量調査結果集計表

【断面別】

調査年月日
令和2年1月26日(日)

調査時間
7:00~翌7:00(24時間)

調査地点
No.5 扇町一丁目



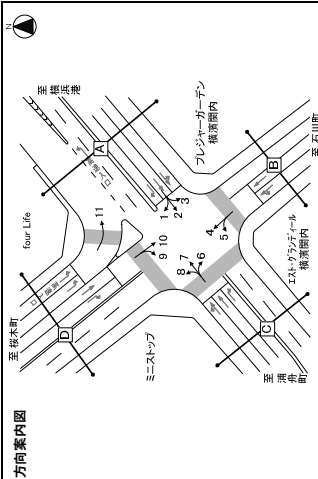
方向	種別	方向別 11				方向別 12			
		小乗車	バス	大型	合計	小乗車	バス	大型	合計
時間帯	種別	台	台	台	台	台	台	台	台
7:00-7:15	小乗車	12	5	0	17	13	7	0	20
7:00-7:15	バス	0	0	0	0	0	0	0	0
7:00-7:15	大型	0	0	0	0	0	0	0	0
7:00-7:15	合計	12	5	0	17	13	7	0	20
7:15-7:30	小乗車	10	2	0	12	13	7	0	20
7:15-7:30	バス	0	0	0	0	0	0	0	0
7:15-7:30	大型	0	0	0	0	0	0	0	0
7:15-7:30	合計	10	2	0	12	13	7	0	20
7:30-7:45	小乗車	12	2	0	14	15	6	0	21
7:30-7:45	バス	0	0	0	0	0	0	0	0
7:30-7:45	大型	0	0	0	0	0	0	0	0
7:30-7:45	合計	12	2	0	14	15	6	0	21
7:45-8:00	小乗車	16	2	0	18	19	5	0	24
7:45-8:00	バス	0	0	0	0	0	0	0	0
7:45-8:00	大型	0	0	0	0	0	0	0	0
7:45-8:00	合計	16	2	0	18	19	5	0	24
8:00-8:15	小乗車	12	3	0	15	16	6	0	22
8:00-8:15	バス	0	0	0	0	0	0	0	0
8:00-8:15	大型	0	0	0	0	0	0	0	0
8:00-8:15	合計	12	3	0	15	16	6	0	22
8:15-8:30	小乗車	21	3	0	24	20	0	0	20
8:15-8:30	バス	0	0	0	0	0	0	0	0
8:15-8:30	大型	0	0	0	0	0	0	0	0
8:15-8:30	合計	21	3	0	24	20	0	0	20
8:30-8:45	小乗車	17	1	0	18	15	0	0	15
8:30-8:45	バス	0	0	0	0	0	0	0	0
8:30-8:45	大型	0	0	0	0	0	0	0	0
8:30-8:45	合計	17	1	0	18	15	0	0	15
8:45-9:00	小乗車	22	1	0	23	20	0	0	20
8:45-9:00	バス	0	0	0	0	0	0	0	0
8:45-9:00	大型	0	0	0	0	0	0	0	0
8:45-9:00	合計	22	1	0	23	20	0	0	20
9:00-9:15	小乗車	31	5	0	36	41	3	0	44
9:00-9:15	バス	0	0	0	0	0	0	0	0
9:00-9:15	大型	0	0	0	0	0	0	0	0
9:00-9:15	合計	31	5	0	36	41	3	0	44
9:15-9:30	小乗車	36	6	0	42	45	1	0	46
9:15-9:30	バス	0	0	0	0	0	0	0	0
9:15-9:30	大型	0	0	0	0	0	0	0	0
9:15-9:30	合計	36	6	0	42	45	1	0	46
9:30-9:45	小乗車	38	6	0	44	47	1	0	48
9:30-9:45	バス	0	0	0	0	0	0	0	0
9:30-9:45	大型	0	0	0	0	0	0	0	0
9:30-9:45	合計	38	6	0	44	47	1	0	48
9:45-10:00	小乗車	31	3	0	34	36	1	0	37
9:45-10:00	バス	0	0	0	0	0	0	0	0
9:45-10:00	大型	0	0	0	0	0	0	0	0
9:45-10:00	合計	31	3	0	34	36	1	0	37
10:00-10:15	小乗車	28	3	0	31	33	1	0	34
10:00-10:15	バス	0	0	0	0	0	0	0	0
10:00-10:15	大型	0	0	0	0	0	0	0	0
10:00-10:15	合計	28	3	0	31	33	1	0	34
10:15-10:30	小乗車	27	6	0	33	35	1	0	36
10:15-10:30	バス	0	0	0	0	0	0	0	0
10:15-10:30	大型	0	0	0	0	0	0	0	0
10:15-10:30	合計	27	6	0	33	35	1	0	36
10:30-10:45	小乗車	39	3	0	42	40	0	0	40
10:30-10:45	バス	0	0	0	0	0	0	0	0
10:30-10:45	大型	0	0	0	0	0	0	0	0
10:30-10:45	合計	39	3	0	42	40	0	0	40
10:45-11:00	小乗車	44	2	0	46	40	0	0	40
10:45-11:00	バス	0	0	0	0	0	0	0	0
10:45-11:00	大型	0	0	0	0	0	0	0	0
10:45-11:00	合計	44	2	0	46	40	0	0	40
11:00-11:15	小乗車	53	15	0	68	60	1	0	61
11:00-11:15	バス	0	0	0	0	0	0	0	0
11:00-11:15	大型	0	0	0	0	0	0	0	0
11:00-11:15	合計	53	15	0	68	60	1	0	61
11:15-11:30	小乗車	31	3	0	34	35	2	0	37
11:15-11:30	バス	0	0	0	0	0	0	0	0
11:15-11:30	大型	0	0	0	0	0	0	0	0
11:15-11:30	合計	31	3	0	34	35	2	0	37
11:30-11:45	小乗車	44	5	0	49	40	0	0	40
11:30-11:45	バス	0	0	0	0	0	0	0	0
11:30-11:45	大型	0	0	0	0	0	0	0	0
11:30-11:45	合計	44	5	0	49	40	0	0	40
11:45-12:00	小乗車	51	4	0	55	45	1	0	46
11:45-12:00	バス	0	0	0	0	0	0	0	0
11:45-12:00	大型	0	0	0	0	0	0	0	0
11:45-12:00	合計	51	4	0	55	45	1	0	46
12:00-12:15	小乗車	42	4	0	46	40	0	0	40
12:00-12:15	バス	0	0	0	0	0	0	0	0
12:00-12:15	大型	0	0	0	0	0	0	0	0
12:00-12:15	合計	42	4	0	46	40	0	0	40
12:15-12:30	小乗車	33	4	0	37	35	1	0	36
12:15-12:30	バス	0	0	0	0	0	0	0	0
12:15-12:30	大型	0	0	0	0	0	0	0	0
12:15-12:30	合計	33	4	0	37	35	1	0	36
12:30-12:45	小乗車	49	3	1	53	45	1	0	46
12:30-12:45	バス	0	0	0	0	0	0	0	0
12:30-12:45	大型	0	0	0	0	0	0	0	0
12:30-12:45	合計	49	3	1	53	45	1	0	46
12:45-13:00	小乗車	33	1	2	36	35	1	0	36
12:45-13:00	バス	0	0	0	0	0	0	0	0
12:45-13:00	大型	0	0	0	0	0	0	0	0
12:45-13:00	合計	33	1	2	36	35	1	0	36
13:00-13:15	小乗車	15	12	3	29	25	4	0	29
13:00-13:15	バス	0	0	0	0	0	0	0	0
13:00-13:15	大型	0	0	0	0	0	0	0	0
13:00-13:15	合計	15	12	3	29	25	4	0	29
13:15-13:30	小乗車	44	1	0	45	40	0	0	40
13:15-13:30	バス	0	0	0	0	0	0	0	0
13:15-13:30	大型	0	0	0	0	0	0	0	0
13:15-13:30	合計	44	1	0	45	40	0	0	40
13:30-13:45	小乗車	54	2	0	56	45	1	0	46
13:30-13:45	バス	0	0	0	0	0	0	0	0
13:30-13:45	大型	0	0	0	0	0	0	0	0
13:30-13:45	合計	54	2	0	56	45	1	0	46
13:45-14:00	小乗車	44	2	0	46	40	0	0	40
13:45-14:00	バス	0	0	0	0	0	0	0	0
13:45-14:00	大型	0	0	0	0	0	0	0	0
13:45-14:00	合計	44	2	0	46	40	0	0	40
14:00-14:15	小乗車	17	9	2	28	25	3	0	28
14:00-14:15	バス	0	0	0	0	0	0	0	0
14:00-14:15	大型	0	0	0	0	0	0	0	0
14:00-14:15	合計	17	9	2	28	25	3	0	28
14:15-14:30	小乗車	39	5	0	44	40	0	0	40
14:15-14:30	バス	0	0	0	0	0	0	0	0
14:15-14:30	大型	0	0	0	0	0	0	0	0
14:15-14:30	合計	39	5	0	44	40	0	0	40
14:30-14:45	小乗車	46	6	0	52	40	0	0	40
14:30-14:45	バス	0	0	0	0	0	0	0	0
14:30-14:45	大型	0	0	0	0	0	0	0	0
14:30-14:45	合計	46	6	0	52	40	0	0	40
14:45-15:00	小乗車	51	6	1	58	45	1	0	46
14:45-15:00	バス	0	0	0	0	0	0	0	0
14:45-15:00	大型	0	0	0	0	0	0	0	0
14:45-15:00	合計	51	6	1	58	45	1	0	46
15:00-15:15	小乗車	183	19	1	203	157	2	0	159
15:00-15:15	バス	0	0	0	0	0	0	0	0
15:00-15:15	大型	0	0	0					

自動車交通量調査結果集計表
【断面別】

調査年月日
令和2年1月26日(日)

調査時間
7:00~翌7:00(24時間)

調査地点
No.5 扇町一丁目




方向	A断面：進出計 (7:11)				A断面：進出計 (7:11)				A断面：進出計 (7:11)			
	小車	バス	大型	合計	小車	バス	大型	合計	小車	バス	大型	合計
種類	乗用車	貨物車	二輪車	二輪車	乗用車	貨物車	二輪車	二輪車	乗用車	貨物車	二輪車	二輪車
時刻帯	7:00-7:15	7:15-7:30	7:30-7:45	7:45-8:00	8:00-8:15	8:15-8:30	8:30-8:45	8:45-9:00	9:00-9:15	9:15-9:30	9:30-9:45	9:45-10:00
時刻帯	10:00-10:15	10:15-10:30	10:30-10:45	10:45-11:00	11:00-11:15	11:15-11:30	11:30-11:45	11:45-12:00	12:00-12:15	12:15-12:30	12:30-12:45	12:45-13:00
時刻帯	13:00-13:15	13:15-13:30	13:30-13:45	13:45-14:00	14:00-14:15	14:15-14:30	14:30-14:45	14:45-15:00	15:00-15:15	15:15-15:30	15:30-15:45	15:45-16:00
時刻帯	16:00-16:15	16:15-16:30	16:30-16:45	16:45-17:00	17:00-17:15	17:15-17:30	17:30-17:45	17:45-18:00	18:00-18:15	18:15-18:30	18:30-18:45	18:45-19:00
時刻帯	19:00-19:15	19:15-19:30	19:30-19:45	19:45-20:00	20:00-20:15	20:15-20:30	20:30-20:45	20:45-21:00	21:00-21:15	21:15-21:30	21:30-21:45	21:45-22:00
時刻帯	22:00-22:15	22:15-22:30	22:30-22:45	22:45-23:00	23:00-23:15	23:15-23:30	23:30-23:45	23:45-24:00	24:00-24:15	24:15-24:30	24:30-24:45	24:45-25:00
時刻帯	25:00-25:15	25:15-25:30	25:30-25:45	25:45-26:00	26:00-26:15	26:15-26:30	26:30-26:45	26:45-27:00	27:00-27:15	27:15-27:30	27:30-27:45	27:45-28:00
時刻帯	28:00-28:15	28:15-28:30	28:30-28:45	28:45-29:00	29:00-29:15	29:15-29:30	29:30-29:45	29:45-30:00	30:00-30:15	30:15-30:30	30:30-30:45	30:45-31:00
時刻帯	31:00-31:15	31:15-31:30	31:30-31:45	31:45-32:00	32:00-32:15	32:15-32:30	32:30-32:45	32:45-33:00	33:00-33:15	33:15-33:30	33:30-33:45	33:45-34:00
時刻帯	34:00-34:15	34:15-34:30	34:30-34:45	34:45-35:00	35:00-35:15	35:15-35:30	35:30-35:45	35:45-36:00	36:00-36:15	36:15-36:30	36:30-36:45	36:45-37:00
時刻帯	37:00-37:15	37:15-37:30	37:30-37:45	37:45-38:00	38:00-38:15	38:15-38:30	38:30-38:45	38:45-39:00	39:00-39:15	39:15-39:30	39:30-39:45	39:45-40:00
時刻帯	40:00-40:15	40:15-40:30	40:30-40:45	40:45-41:00	41:00-41:15	41:15-41:30	41:30-41:45	41:45-42:00	42:00-42:15	42:15-42:30	42:30-42:45	42:45-43:00
時刻帯	43:00-43:15	43:15-43:30	43:30-43:45	43:45-44:00	44:00-44:15	44:15-44:30	44:30-44:45	44:45-45:00	45:00-45:15	45:15-45:30	45:30-45:45	45:45-46:00
時刻帯	46:00-46:15	46:15-46:30	46:30-46:45	46:45-47:00	47:00-47:15	47:15-47:30	47:30-47:45	47:45-48:00	48:00-48:15	48:15-48:30	48:30-48:45	48:45-49:00
時刻帯	49:00-49:15	49:15-49:30	49:30-49:45	49:45-50:00	50:00-50:15	50:15-50:30	50:30-50:45	50:45-51:00	51:00-51:15	51:15-51:30	51:30-51:45	51:45-52:00
時刻帯	52:00-52:15	52:15-52:30	52:30-52:45	52:45-53:00	53:00-53:15	53:15-53:30	53:30-53:45	53:45-54:00	54:00-54:15	54:15-54:30	54:30-54:45	54:45-55:00
時刻帯	55:00-55:15	55:15-55:30	55:30-55:45	55:45-56:00	56:00-56:15	56:15-56:30	56:30-56:45	56:45-57:00	57:00-57:15	57:15-57:30	57:30-57:45	57:45-58:00
時刻帯	58:00-58:15	58:15-58:30	58:30-58:45	58:45-59:00	59:00-59:15	59:15-59:30	59:30-59:45	59:45-60:00	60:00-60:15	60:15-60:30	60:30-60:45	60:45-61:00
時刻帯	61:00-61:15	61:15-61:30	61:30-61:45	61:45-62:00	62:00-62:15	62:15-62:30	62:30-62:45	62:45-63:00	63:00-63:15	63:15-63:30	63:30-63:45	63:45-64:00
時刻帯	64:00-64:15	64:15-64:30	64:30-64:45	64:45-65:00	65:00-65:15	65:15-65:30	65:30-65:45	65:45-66:00	66:00-66:15	66:15-66:30	66:30-66:45	66:45-67:00
時刻帯	67:00-67:15	67:15-67:30	67:30-67:45	67:45-68:00	68:00-68:15	68:15-68:30	68:30-68:45	68:45-69:00	69:00-69:15	69:15-69:30	69:30-69:45	69:45-70:00
時刻帯	70:00-70:15	70:15-70:30	70:30-70:45	70:45-71:00	71:00-71:15	71:15-71:30	71:30-71:45	71:45-72:00	72:00-72:15	72:15-72:30	72:30-72:45	72:45-73:00
時刻帯	73:00-73:15	73:15-73:30	73:30-73:45	73:45-74:00	74:00-74:15	74:15-74:30	74:30-74:45	74:45-75:00	75:00-75:15	75:15-75:30	75:30-75:45	75:45-76:00
時刻帯	76:00-76:15	76:15-76:30	76:30-76:45	76:45-77:00	77:00-77:15	77:15-77:30	77:30-77:45	77:45-78:00	78:00-78:15	78:15-78:30	78:30-78:45	78:45-79:00
時刻帯	79:00-79:15	79:15-79:30	79:30-79:45	79:45-80:00	80:00-80:15	80:15-80:30	80:30-80:45	80:45-81:00	81:00-81:15	81:15-81:30	81:30-81:45	81:45-82:00
時刻帯	82:00-82:15	82:15-82:30	82:30-82:45	82:45-83:00	83:00-83:15	83:15-83:30	83:30-83:45	83:45-84:00	84:00-84:15	84:15-84:30	84:30-84:45	84:45-85:00
時刻帯	85:00-85:15	85:15-85:30	85:30-85:45	85:45-86:00	86:00-86:15	86:15-86:30	86:30-86:45	86:45-87:00	87:00-87:15	87:15-87:30	87:30-87:45	87:45-88:00
時刻帯	88:00-88:15	88:15-88:30	88:30-88:45	88:45-89:00	89:00-89:15	89:15-89:30	89:30-89:45	89:45-90:00	90:00-90:15	90:15-90:30	90:30-90:45	90:45-91:00
時刻帯	91:00-91:15	91:15-91:30	91:30-91:45	91:45-92:00	92:00-92:15	92:15-92:30	92:30-92:45	92:45-93:00	93:00-93:15	93:15-93:30	93:30-93:45	93:45-94:00
時刻帯	94:00-94:15	94:15-94:30	94:30-94:45	94:45-95:00	95:00-95:15	95:15-95:30	95:30-95:45	95:45-96:00	96:00-96:15	96:15-96:30	96:30-96:45	96:45-97:00
時刻帯	97:00-97:15	97:15-97:30	97:30-97:45	97:45-98:00	98:00-98:15	98:15-98:30	98:30-98:45	98:45-99:00	99:00-99:15	99:15-99:30	99:30-99:45	99:45-100:00
時刻帯	100:00-100:15	100:15-100:30	100:30-100:45	100:45-101:00	101:00-101:15	101:15-101:30	101:30-101:45	101:45-102:00	102:00-102:15	102:15-102:30	102:30-102:45	102:45-103:00
時刻帯	103:00-103:15	103:15-103:30	103:30-103:45	103:45-104:00	104:00-104:15	104:15-104:30	104:30-104:45	104:45-105:00	105:00-105:15	105:15-105:30	105:30-105:45	105:45-106:00
時刻帯	106:00-106:15	106:15-106:30	106:30-106:45	106:45-107:00	107:00-107:15	107:15-107:30	107:30-107:45	107:45-108:00	108:00-108:15	108:15-108:30	108:30-108:45	108:45-109:00
時刻帯	109:00-109:15	109:15-109:30	109:30-109:45	109:45-110:00	110:00-110:15	110:15-110:30	110:30-110:45	110:45-111:00	111:00-111:15	111:15-111:30	111:30-111:45	111:45-112:00
時刻帯	112:00-112:15	112:15-112:30	112:30-112:45	112:45-113:00	113:00-113:15	113:15-113:30	113:30-113:45	113:45-114:00	114:00-114:15	114:15-114:30	114:30-114:45	114:45-115:00
時刻帯	115:00-115:15	115:15-115:30	115:30-115:45	115:45-116:00	116:00-116:15	116:15-116:30	116:30-116:45	116:45-117:00	117:00-117:15	117:15-117:30	117:30-117:45	117:45-118:00
時刻帯	118:00-118:15	118:15-118:30	118:30-118:45	118:45-119:00	119:00-119:15	119:15-119:30	119:30-119:45	119:45-120:00	120:00-120:15	120:15-120:30	120:30-120:45	120:45-121:00
時刻帯	121:00-121:15	121:15-121:30	121:30-121:45	121:45-122:00	122:00-122:15	122:15-122:30	122:30-122:45	122:45-123:00	123:00-123:15	123:15-123:30	123:30-123:45	123:45-124:00
時刻帯	124:00-124:15	124:15-124:30	124:30-124:45	124:45-125:00	125:00-125:15	125:15-125:30	125:30-125:45	125:45-126:00	126:00-126:15	126:15-126:30	126:30-126:45	126:45-127:00
時刻帯	127:00-127:15	127:15-127:30	127:30-127:45	127:45-128:00	128:00-128:15	128:15-128:30	128:30-128:45	128:45-129:00	129:00-129:15	129:15-129:30	129:30-129:45	129:45-130:00
時刻帯	130:00-130:15	130:15-130:30	130:30-130:45	130:45-131:00	131:00-131:15	131:15-131:30	131:30-131:45	131:45-132:00	132:00-132:15	132:15-132:30	132:30-132:45	132:45-133:00
時刻帯	133:00-133:15	133:15-133:30	133:30-133:45	133:45-134:00	134:00-134:15	134:15-134:30	134:30-134:45	134:45-135:00	135:00-135:15	135:15-135:30	135:30-135:45	135:45-136:00
時刻帯	136:00-136:15	136:15-136:30	136:30-136:45	136:45-137:00	137:00-137:15	137:15-137:30	137:30-137:45	137:45-138:00	138:00-138:15	138:15-138:30	138:30-138:45	138:45-139:00
時刻帯	139:00-139:15	139:15-139:30	139:30-139:45	139:45-140:00	140:00-140:15	140:15-140:30	140:30-140:45	140:45-141:00	141:00-141:15	141:15-141:30	141:30-141:45	141:45-142:00
時刻帯	142:00-142:15	142:15-142:30	142:30-142:45	142:45-143:00	143:00-143:15	143:15-143:30	143:30-143:45	143:45-144:00	144:00-144:15	144:15-144:30	144:30-144:45	144:45-145:00
時刻帯	145:00-145:15	145:15-145:30	145:30-145:45	145:45-146:00	146:00-146:15	146:15-146:30	146:30-146:45	146:45-147:00	147:00-147:15	147:15-147:30	147:30-147:45	147:45-148:00
時刻帯	148:00-148:15	148:15-148:30	148:30-148:45	148:45-149:00	149:00-149:15	149:15-149:30	149:30-149:45	149:45-150:00	150:00-150:15	150:15-150:30	150:30-150:45	150:45-151:00
時刻帯	151:00-151:15	151:15-151:30	151:30-151:45	151:45-152:00	152:00-152:15	152:15-152:30	152:30-152:45	152:45-153:00	153:00-153:15	153:15-153:30	153:30-153:45	153:45-154:00
時刻帯	154:00-154:15	154:15-154:30	154:30-154:45	154:45-155:00	155:00-155:15	155:15-155:30	155:30-155:45	155:45-156:00	156:00-156:15	156:15-156:30	156:30-156:45	156:45-157:00
時刻帯	157:00-157:15	157:15-157:30	157:30-157:45	157:45-158:00	158:00-158:15	158:15-158:30	158:30-158:45	158:45-159:00	159:00-159:15	159:15-159:30	159:30-159:45	159:45-160:00
時刻帯	160:00-160:15	160:15-160:30	160:30-160:45	160:45-161:00	161:00-161:15	161:15-161:30	161:30-161:45	161:45-162:00	162:00-162:15	162:15-162:30	162:30-162:	

自動車交通量調査結果集計表

【断面別】

調査年月日
令和2年1月26日(日)
調査時間
7:00~翌7:00(24時間)
調査地点
No.5 扇町一丁目



方向	C断面：新出計 (2:54~)				C断面：新出計 (2:54~)			
	小車 乗用車 [台]	バス 乗用車 [台]	大型 貨物車 [台]	合計 乗用車 [台]	小車 乗用車 [台]	バス 乗用車 [台]	大型 貨物車 [台]	合計 乗用車 [台]
時間帯	25	0	0	25	25	0	0	25
19:00~19:15	28	0	0	28	28	0	0	28
19:15~19:30	23	0	0	23	23	0	0	23
7:30~7:45	23	0	0	23	23	0	0	23
7:45~8:00	31	6	0	37	31	6	0	37
19:45~20:00	107	20	2	129	107	20	2	129
8:00~8:15	35	9	1	45	35	9	1	45
8:15~8:30	42	8	2	52	42	8	2	52
8:30~8:45	55	9	0	64	55	9	0	64
8:45~9:00	56	8	2	66	56	8	2	66
9:00~9:15	188	34	5	227	188	34	5	227
9:15~9:30	61	9	0	70	61	9	0	70
9:30~9:45	60	5	1	66	60	5	1	66
9:45~10:00	75	10	1	86	75	10	1	86
10:00~10:15	252	38	3	293	252	38	3	293
10:15~10:30	66	7	0	73	66	7	0	73
10:30~10:45	74	7	0	81	74	7	0	81
10:45~11:00	67	8	2	77	67	8	2	77
11:00~11:15	82	7	1	90	82	7	1	90
11:15~11:30	102	8	1	111	102	8	1	111
11:30~11:45	87	9	0	96	87	9	0	96
11:45~12:00	78	8	0	86	78	8	0	86
12:00~12:15	101	7	2	110	101	7	2	110
12:15~12:30	120	6	2	128	120	6	2	128
12:30~12:45	107	6	1	114	107	6	1	114
12:45~13:00	120	9	2	131	120	9	2	131
13:00~13:15	488	28	5	521	488	28	5	521
13:15~13:30	119	6	2	127	119	6	2	127
13:30~13:45	188	10	2	200	188	10	2	200
13:45~14:00	197	4	2	203	197	4	2	203
14:00~14:15	416	29	6	451	416	29	6	451
14:15~14:30	102	10	1	113	102	10	1	113
14:30~14:45	113	8	0	121	113	8	0	121
14:45~15:00	116	10	0	126	116	10	0	126
15:00~15:15	130	15	0	145	130	15	0	145
15:15~15:30	120	13	1	134	120	13	1	134
15:30~15:45	105	11	0	116	105	11	0	116
15:45~16:00	129	11	2	142	129	11	2	142
16:00~16:15	484	50	2	536	484	50	2	536
16:15~16:30	143	11	1	155	143	11	1	155
16:30~16:45	131	11	3	145	131	11	3	145
16:45~17:00	84	5	1	90	84	5	1	90
17:00~17:15	478	38	5	521	478	38	5	521
17:15~17:30	118	11	0	129	118	11	0	129
17:30~17:45	132	9	2	143	132	9	2	143
17:45~18:00	104	10	1	115	104	10	1	115
18:00~18:15	464	37	4	505	464	37	4	505
18:15~18:30	107	11	0	118	107	11	0	118
18:30~18:45	107	11	0	118	107	11	0	118
18:45~19:00	76	7	0	83	76	7	0	83
19:00~19:15	395	30	2	427	395	30	2	427
19:15~19:30	425	49	4	478	425	49	4	478
24時間計	5,220	584	52	5,856	5,220	584	52	5,856
24時間計	1,334	143	12	1,489	1,334	143	12	1,489
24時間計	10,844	1,088	87	12,019	10,844	1,088	87	12,019
24時間計	14,135	1,589	108	15,831	14,135	1,589	108	15,831
24時間計	1,334	143	12	1,489	1,334	143	12	1,489
24時間計	10,844	1,088	87	12,019	10,844	1,088	87	12,019
24時間計	14,135	1,589	108	15,831	14,135	1,589	108	15,831
24時間計	1,334	143	12	1,489	1,334	143	12	1,489
24時間計	10,844	1,088	87	12,019	10,844	1,088	87	12,019
24時間計	14,135	1,589	108	15,831	14,135	1,589	108	15,831
24時間計	1,334	143	12	1,489	1,334	143	12	1,489
24時間計	10,844	1,088	87	12,019	10,844	1,088	87	12,019
24時間計	14,135	1,589	108	15,831	14,135	1,589	108	15,831
24時間計	1,334	143	12	1,489	1,334	143	12	1,489
24時間計	10,844	1,088	87	12,019	10,844	1,088	87	12,019
24時間計	14,135	1,589	108	15,831	14,135	1,589	108	15,831
24時間計	1,334	143	12	1,489	1,334	143	12	1,489
24時間計	10,844	1,088	87	12,019	10,844	1,088	87	12,019
24時間計	14,135	1,589	108	15,831	14,135	1,589	108	15,831
24時間計	1,334	143	12	1,489	1,334	143	12	1,489
24時間計	10,844	1,088	87	12,019	10,844	1,088	87	12,019
24時間計	14,135	1,589	108	15,831	14,135	1,589	108	15,831
24時間計	1,334	143	12	1,489	1,334	143	12	1,489
24時間計	10,844	1,088	87	12,019	10,844	1,088	87	12,019
24時間計	14,135	1,589	108	15,831	14,135	1,589	108	15,831
24時間計	1,334	143	12	1,489	1,334	143	12	1,489
24時間計	10,844	1,088	87	12,019	10,844	1,088	87	12,019
24時間計	14,135	1,589	108	15,831	14,135	1,589	108	15,831
24時間計	1,334	143	12	1,489	1,334	143	12	1,489
24時間計	10,844	1,088	87	12,019	10,844	1,088	87	12,019
24時間計	14,135	1,589	108	15,831	14,135	1,589	108	15,831
24時間計	1,334	143	12	1,489	1,334	143	12	1,489
24時間計	10,844	1,088	87	12,019	10,844	1,088	87	12,019
24時間計	14,135	1,589	108	15,831	14,135	1,589	108	15,831
24時間計	1,334	143	12	1,489	1,334	143	12	1,489
24時間計	10,844	1,088	87	12,019	10,844	1,088	87	12,019
24時間計	14,135	1,589	108	15,831	14,135	1,589	108	15,831
24時間計	1,334	143	12	1,489	1,334	143	12	1,489
24時間計	10,844	1,088	87	12,019	10,844	1,088	87	12,019
24時間計	14,135	1,589	108	15,831	14,135	1,589	108	15,831
24時間計	1,334	143	12	1,489	1,334	143	12	1,489
24時間計	10,844	1,088	87	12,019	10,844	1,088	87	12,019
24時間計	14,135	1,589	108	15,831	14,135	1,589	108	15,831
24時間計	1,334	143	12	1,489	1,334	143	12	1,489
24時間計	10,844	1,088	87	12,019	10,844	1,088	87	12,019
24時間計	14,135	1,589	108	15,831	14,135	1,589	108	15,831
24時間計	1,334	143	12	1,489	1,334	143	12	1,489
24時間計	10,844	1,088	87	12,019	10,844	1,088	87	12,019
24時間計	14,135	1,589	108	15,831	14,135	1,589	108	15,831
24時間計	1,334	143	12	1,489	1,334	143	12	1,489
24時間計	10,844	1,088	87	12,019	10,844	1,088	87	12,019
24時間計	14,135	1,589	108	15,831	14,135	1,589	108	15,831
24時間計	1,334	143	12	1,489	1,334	143	12	1,489
24時間計	10,844	1,088	87	12,019	10,844	1,088	87	12,019
24時間計	14,135	1,589	108	15,831	14,135	1,589	108	15,831
24時間計	1,334	143	12	1,489	1,334	143	12	1,489
24時間計	10,844	1,088	87	12,019	10,844	1,088	87	12,019
24時間計	14,135	1,589	108	15,831	14,135	1,589	108	15,831
24時間計	1,334	143	12	1,489	1,334	143	12	1,489
24時間計	10,844	1,088	87	12,019	10,844	1,088	87	12,019
24時間計	14,135	1,589	108	15,831	14,135	1,589	108	15,831
24時間計	1,334	143	12	1,489	1,334	143	12	1,489
24時間計	10,844	1,088	87	12,019	10,844	1,088	87	12,019
24時間計	14,135	1,589	108	15,831	14,135	1,589	108	15,831
24時間計	1,334	143	12	1,489	1,334	143	12	1,489
24時間計	10,844	1,088	87	12,019	10,844	1,088	87	12,019
24時間計	14,135	1,589	108	15,831	14,135	1,589	108	15,831
24時間計	1,334	143	12	1,489	1,334	143	12	1,489
24時間計	10,844	1,088	87	12,019	10,844	1,088	87	12,019
24時間計	14,135	1,589	108	15,831	14,135	1,589	108	15,831
24時間計	1,334	143	12	1,489	1,334	143	12	1,489
24時間計	10,844	1,088	87	12,019	10,844	1,088	87	12,019
24時間計	14,135	1,589	108	15,831	14,135	1,589	108	15,831
24時間計	1,							

自動車交通量調査結果集計表
【断面別】

調査年月日
令和2年1月26日(日)

調査時間
7:00~翌7:00(24時間)

調査地点
No.5 扇町一丁目



方向	種別	D断面：東入口 (07:00-11)			D断面：東出口 (07:00-11)			二輪車 比率 [%]	二輪車 比率 [%]
		小乗車 [台]	大乗車 [台]	合計 [台]	小乗車 [台]	大乗車 [台]	合計 [台]		
方向 種別	小乗車	5	0	5	7	1	8	0	0
	大乗車	0	0	0	0	0	0	0	0
	合計	5	0	5	7	1	8	0	0
	小乗車	13	0	13	7	1	8	0	0
	大乗車	0	0	0	0	0	0	0	0
	合計	13	0	13	7	1	8	0	0
	小乗車	37	0	37	7	1	8	0	0
	大乗車	0	0	0	0	0	0	0	0
	合計	37	0	37	7	1	8	0	0
	小乗車	41	0	41	7	1	8	0	0
	大乗車	0	0	0	0	0	0	0	0
	合計	41	0	41	7	1	8	0	0
	小乗車	141	35	176	33	10	43	0	0
	大乗車	0	0	0	0	0	0	0	0
	合計	141	35	176	33	10	43	0	0
	小乗車	48	15	63	7	0	7	0	0
	大乗車	0	0	0	0	0	0	0	0
	合計	48	15	63	7	0	7	0	0
	小乗車	52	12	64	6	0	6	0	0
	大乗車	0	0	0	0	0	0	0	0
	合計	52	12	64	6	0	6	0	0
	小乗車	71	11	82	6	0	6	0	0
	大乗車	0	0	0	0	0	0	0	0
	合計	71	11	82	6	0	6	0	0
小乗車	255	48	303	23	22	45	0	0	
大乗車	0	0	0	0	0	0	0	0	
合計	255	48	303	23	22	45	0	0	
小乗車	89	13	102	30	3	33	0	0	
大乗車	0	0	0	0	0	0	0	0	
合計	89	13	102	30	3	33	0	0	
小乗車	81	11	92	9	0	9	0	0	
大乗車	0	0	0	0	0	0	0	0	
合計	81	11	92	9	0	9	0	0	
小乗車	88	12	100	9	0	9	0	0	
大乗車	0	0	0	0	0	0	0	0	
合計	88	12	100	9	0	9	0	0	
小乗車	103	13	116	9	0	9	0	0	
大乗車	0	0	0	0	0	0	0	0	
合計	103	13	116	9	0	9	0	0	
小乗車	361	49	410	215	21	236	0	0	
大乗車	0	0	0	0	0	0	0	0	
合計	361	49	410	215	21	236	0	0	
小乗車	82	15	97	4	1	5	0	0	
大乗車	0	0	0	0	0	0	0	0	
合計	82	15	97	4	1	5	0	0	
小乗車	102	9	111	2	0	2	0	0	
大乗車	0	0	0	0	0	0	0	0	
合計	102	9	111	2	0	2	0	0	
小乗車	84	8	92	2	0	2	0	0	
大乗車	0	0	0	0	0	0	0	0	
合計	84	8	92	2	0	2	0	0	
小乗車	115	6	121	2	0	2	0	0	
大乗車	0	0	0	0	0	0	0	0	
合計	115	6	121	2	0	2	0	0	
小乗車	393	38	431	12	1	13	0	0	
大乗車	0	0	0	0	0	0	0	0	
合計	393	38	431	12	1	13	0	0	
小乗車	103	8	111	2	0	2	0	0	
大乗車	0	0	0	0	0	0	0	0	
合計	103	8	111	2	0	2	0	0	
小乗車	112	3	115	2	0	2	0	0	
大乗車	0	0	0	0	0	0	0	0	
合計	112	3	115	2	0	2	0	0	
小乗車	141	13	154	0	0	0	0	0	
大乗車	0	0	0	0	0	0	0	0	
合計	141	13	154	0	0	0	0	0	
小乗車	140	12	152	0	0	0	0	0	
大乗車	0	0	0	0	0	0	0	0	
合計	140	12	152	0	0	0	0	0	
小乗車	146	10	156	0	0	0	0	0	
大乗車	0	0	0	0	0	0	0	0	
合計	146	10	156	0	0	0	0	0	
小乗車	467	43	510	2	11	13	0	0	
大乗車	0	0	0	0	0	0	0	0	
合計	467	43	510	2	11	13	0	0	
小乗車	97	9	106	2	0	2	0	0	
大乗車	0	0	0	0	0	0	0	0	
合計	97	9	106	2	0	2	0	0	
小乗車	133	8	141	1	0	1	0	0	
大乗車	0	0	0	0	0	0	0	0	
合計	133	8	141	1	0	1	0	0	
小乗車	12	3	15	2	0	2	0	0	
大乗車	0	0	0	0	0	0	0	0	
合計	12	3	15	2	0	2	0	0	
小乗車	469	44	513	1	12	13	0	0	
大乗車	0	0	0	0	0	0	0	0	
合計	469	44	513	1	12	13	0	0	
小乗車	123	6	129	1	2	3	0	0	
大乗車	0	0	0	0	0	0	0	0	
合計	123	6	129	1	2	3	0	0	
小乗車	134	8	142	0	0	0	0	0	
大乗車	0	0	0	0	0	0	0	0	
合計	134	8	142	0	0	0	0	0	
小乗車	136	1	137	1	0	1	0	0	
大乗車	0	0	0	0	0	0	0	0	
合計	136	1	137	1	0	1	0	0	
小乗車	469	29	498	3	11	14	0	0	
大乗車	0	0	0	0	0	0	0	0	
合計	469	29	498	3	11	14	0	0	
小乗車	120	6	126	3	0	3	0	0	
大乗車	0	0	0	0	0	0	0	0	
合計	120	6	126	3	0	3	0	0	
小乗車	123	8	131	0	0	0	0	0	
大乗車	0	0	0	0	0	0	0	0	
合計	123	8	131	0	0	0	0	0	
小乗車	126	12	138	0	0	0	0	0	
大乗車	0	0	0	0	0	0	0	0	
合計	126	12	138	0	0	0	0	0	
小乗車	128	16	144	2	1	3	0	0	
大乗車	0	0	0	0	0	0	0	0	
合計	128	16	144	2	1	3	0	0	
小乗車	487	42	529	1	9	10	0	0	
大乗車	0	0	0	0	0	0	0	0	
合計	487	42	529	1	9	10	0	0	
小乗車	116	13	129	0	3	3	0	0	
大乗車	0	0	0	0	0	0	0	0	
合計	116	13	129	0	3	3	0	0	
小乗車	132	16	148	2	3	5	0	0	
大乗車	0	0	0	0	0	0	0	0	
合計	132	16	148	2	3	5	0	0	
小乗車	137	14	151	2	0	2	0	0	
大乗車	0	0	0	0	0	0	0	0	
合計	137	14	151	2	0	2	0	0	
小乗車	146	2	148	0	0	0	0	0	
大乗車	0	0	0	0	0	0	0	0	
合計	146	2	148	0	0	0	0	0	
小乗車	517	55	572	31	4	35	0	0	
大乗車	0	0	0	0	0	0	0	0	
合計	517	55	572	31	4	35	0	0	
小乗車	127	9	136	1	1	2	0	0	
大乗車	0	0	0	0	0	0	0	0	
合計	127	9	136	1	1	2	0	0	
小乗車	128	13	141	3	2	5	0	0	
大乗車	0	0	0	0	0	0	0	0	
合計	128	13	141	3	2	5	0	0	
小乗車	126	10	136	2	1	3	0	0	
大乗車	0	0	0	0	0	0	0	0	
合計	126	10	136	2	1	3	0	0	
小乗車	122	11	133	2	1	3	0	0	
大乗車	0	0	0	0	0	0	0	0	
合計	122	11	133	2	1	3	0	0	
小乗車	503	46	549	6	7	13	0	0	
大乗車	0	0	0	0	0	0	0	0	
合計	503	46	549	6	7	13	0	0	
小乗車	129	10	139	1	2	3	0	0	
大乗車	0	0	0	0	0	0	0	0	
合計	129	10	139	1	2	3	0	0	
小乗車	140	12	152	0	1	1	0	0	
大乗車	0	0	0	0	0	0	0	0	
合計	140	12	152	0	1	1	0	0	
小乗車	147	6	153	0	0	0	0	0	
大乗車	0	0	0	0	0	0	0	0	
合計	147	6	153	0	0	0	0	0	
小乗車	170	17	187	17	1	18	0	0	
大乗車	0	0	0	0	0	0	0	0	
合計	170	17	187	17	1	18	0	0	
小乗車	166	14	180	17	1	18	0	0	
大乗車	0	0	0	0	0	0	0	0	
合計	166	14	180	17	1	18	0	0	
小乗車	526	45	571	3	4	7	0	0	
大乗車									

自動車交通量調査結果集計表

【断面別】

調査年月日
令和2年1月26日(日)
調査時間
7:00~翌7:00(24時間)

調査地点
No.5 扇町一丁目



方向案内図

方向	種別	D断面：新断面計 (0-0-11) * (1+4+8)				D断面：新断面計 (0-0-11) * (1+4+8)			
		小乗車 [台]	バス [台]	大型 貨物車 [台]	合計 [台]	小乗車 [台]	バス [台]	大型 貨物車 [台]	合計 [台]
時間帯		61	10	1	72	61	10	1	72
7:00-7:15		17	15	2	34	17	15	2	34
7:15-7:30		19	14	2	35	19	14	2	35
7:30-7:45		139	11	0	150	139	11	0	150
7:45-8:00		143	14	0	157	143	14	0	157
8:00-8:15		619	54	3	676	619	54	3	676
8:15-8:30		135	9	0	144	135	9	0	144
8:30-8:45		204	37	4	245	204	37	4	245
8:45-9:00		275	38	0	313	275	38	0	313
9:00-9:15		278	39	4	321	278	39	4	321
9:15-9:30		289	49	2	340	289	49	2	340
9:30-9:45		296	44	1	341	296	44	1	341
9:45-10:00		370	40	1	411	370	40	1	411
10:00-10:15		385	51	2	438	385	51	2	438
10:15-10:30		384	44	1	429	384	44	1	429
10:30-10:45		386	33	0	419	386	33	0	419
10:45-11:00		395	30	6	431	395	30	6	431
11:00-11:15		412	57	12	481	412	57	12	481
11:15-11:30		414	36	2	452	414	36	2	452
11:30-11:45		420	43	3	466	420	43	3	466
11:45-12:00		399	34	1	434	399	34	1	434
12:00-12:15		1,645	150	8	1,803	1,645	150	8	1,803
12:15-12:30		433	39	3	475	433	39	3	475
12:30-12:45		444	27	6	477	444	27	6	477
12:45-13:00		415	39	8	462	415	39	8	462
13:00-13:15		1,710	42	20	1,772	1,710	42	20	1,772
13:15-13:30		422	28	7	457	422	28	7	457
13:30-13:45		490	30	5	525	490	30	5	525
13:45-14:00		422	34	3	459	422	34	3	459
14:00-14:15		1,751	134	16	1,901	1,751	134	16	1,901
14:15-14:30		460	44	9	513	460	44	9	513
14:30-14:45		449	46	2	497	449	46	2	497
14:45-15:00		485	44	2	531	485	44	2	531
15:00-15:15		475	41	8	524	475	41	8	524
15:15-15:30		485	50	4	539	485	50	4	539
15:30-15:45		474	37	1	512	474	37	1	512
15:45-16:00		484	47	3	534	484	47	3	534
16:00-16:15		1,928	175	9	2,112	1,928	175	9	2,112
16:15-16:30		459	39	2	499	459	39	2	499
16:30-16:45		434	37	3	474	434	37	3	474
16:45-17:00		401	39	4	444	401	39	4	444
17:00-17:15		425	34	2	461	425	34	2	461
17:15-17:30		483	40	5	528	483	40	5	528
17:30-17:45		374	34	4	412	374	34	4	412
17:45-18:00		467	34	2	503	467	34	2	503
18:00-18:15		430	29	2	461	430	29	2	461
18:15-18:30		385	30	3	418	385	30	3	418
18:30-18:45		364	34	2	400	364	34	2	400
18:45-19:00		324	23	1	348	324	23	1	348
19:00-19:15		1,503	116	6	1,625	1,503	116	6	1,625
19:15-19:30		18,139	1,783	140	20,062	18,139	1,783	140	20,062
24時間計		12,717	1,358	83	14,158	12,717	1,358	83	14,158
昼夜車		1,334	141	18	1,493	1,334	141	18	1,493

自動車交通量調査結果集計表

【交差点総流入計】

調査年月日
令和2年1月26日(日)
調査時間
7:00~翌7:00(24時間)

調査地点
No.5 扇町一丁目



方向案内図

方向	種別	D断面：新断面計 (0-0-11) * (1+4+8)				D断面：新断面計 (0-0-11) * (1+4+8)			
		小乗車 [台]	バス [台]	大型 貨物車 [台]	合計 [台]	小乗車 [台]	バス [台]	大型 貨物車 [台]	合計 [台]
時間帯		61	10	1	72	61	10	1	72
7:00-7:15		17	15	2	34	17	15	2	34
7:15-7:30		19	14	2	35	19	14	2	35
7:30-7:45		139	11	0	150	139	11	0	150
7:45-8:00		143	14	0	157	143	14	0	157
8:00-8:15		619	54	3	676	619	54	3	676
8:15-8:30		135	9	0	144	135	9	0	144
8:30-8:45		204	37	4	245	204	37	4	245
8:45-9:00		275	38	0	313	275	38	0	313
9:00-9:15		278	39	4	321	278	39	4	321
9:15-9:30		289	49	2	340	289	49	2	340
9:30-9:45		296	44	1	341	296	44	1	341
9:45-10:00		370	40	1	411	370	40	1	411
10:00-10:15		385	51	2	438	385	51	2	438
10:15-10:30		384	44	1	429	384	44	1	429
10:30-10:45		386	33	0	419	386	33	0	419
10:45-11:00		395	30	6	431	395	30	6	431
11:00-11:15		412	57	12	481	412	57	12	481
11:15-11:30		414	36	2	452	414	36	2	452
11:30-11:45		420	43	3	466	420	43	3	466
11:45-12:00		399	34	1	434	399	34	1	434
12:00-12:15		1,645	150	8	1,803	1,645	150	8	1,803
12:15-12:30		433	39	3	475	433	39	3	475
12:30-12:45		444	27	6	477	444	27	6	477
12:45-13:00		415	39	8	462	415	39	8	462
13:00-13:15		1,710	42	20	1,772	1,710	42	20	1,772
13:15-13:30		422	28	7	457	422	28	7	457
13:30-13:45		490	30	5	525	490	30	5	525
13:45-14:00		422	34	3	459	422	34	3	459
14:00-14:15		1,751	134	16	1,901	1,751	134	16	1,901
14:15-14:30		460	44	9	513	460	44	9	513
14:30-14:45		449	46	2	497	449	46	2	497
14:45-15:00		485	44	2	531	485	44	2	531
15:00-15:15		475	41	8	524	475	41	8	524
15:15-15:30		485	50	4	539	485	50	4	539
15:30-15:45		474	37	1	512	474	37	1	512
15:45-16:00		484	47	3	534	484	47	3	534
16:00-16:15		1,928	175	9	2,112	1,928	175	9	2,112
16:15-16:30		459	39	2	499	459	39	2	499
16:30-16:45		434	37	3	474	434	37	3	474
16:45-17:00		401	39	4	444	401	39	4	444
17:00-17:15		425	34	2	461	425	34	2	461
17:15-17:30		483	40	5	528	483	40	5	528
17:30-17:45		374	34	4	412	374	34	4	412
17:45-18:00		467	34	2	503	467	34	2	503
18:00-18:15		430	29	2	461	430	29	2	461
18:15-18:30		385	30	3	418	385	30	3	418
18:30-18:45		364	34	2	400	364	34	2	400
18:45-19:00		324	23	1	348	324	23	1	348
19:00-19:15		1,503	116	6	1,625	1,503	116	6	1,625
19:15-19:30		18,139	1,783	140	20,062	18,139	1,783	140	20,062
24時間計		12,717	1,358	83	14,158	12,717	1,358	83	14,158
昼夜車		1,334	141	18	1,493	1,334	141	18	1,493

自動車交通量調査結果集計表

[方向別]

調査年月日

令和2年1月26日(日)

調査時間

7:00~翌7:00(24時間)

調査地点

No.6 横浜スタジアム前

自動車交通量調査結果集計表

[方向別]

調査年月日

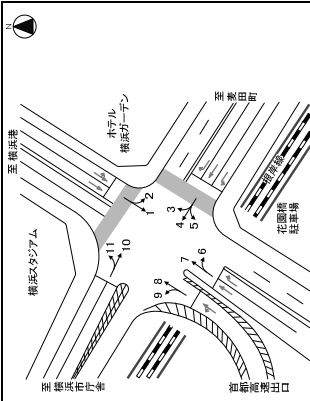
令和2年1月26日(日)

調査時間

7:00~翌7:00(24時間)

調査地点

No.6 横浜スタジアム前



方向	方向別				方向別				二輪車
	乗用車	小型	バス	合計	乗用車	小型	バス	合計	
時間帯	台	台	台	台	台	台	台	台	台
7:00-7:15	14	1	0	15	62	3	0	65	3
7:15-7:30	21	1	0	22	58	3	0	61	6
7:30-7:45	15	3	0	18	56	5	1	62	4
7:45-8:00	25	6	2	33	64	6	1	71	6
時間帯計	75	14	4	93	240	18	3	261	19
8:00-8:15	25	4	2	31	64	0	0	64	2
8:15-8:30	25	3	3	31	60	6	0	66	8
8:30-8:45	31	6	0	37	73	5	1	79	3
8:45-9:00	35	6	2	43	55	4	0	60	3
時間帯計	116	19	7	142	252	19	1	271	22
9:00-9:15	51	7	2	60	59	4	0	64	4
9:15-9:30	35	5	1	41	53	2	0	55	7
9:30-9:45	53	9	1	63	54	4	1	61	4
9:45-10:00	39	2	2	43	43	2	0	45	9
時間帯計	179	26	5	210	209	12	1	226	24
10:00-10:15	53	7	0	60	39	4	0	44	5
10:15-10:30	62	8	2	72	29	1	1	31	4
10:30-10:45	44	5	0	49	21	1	1	23	4
10:45-11:00	67	4	3	74	29	1	0	30	4
時間帯計	226	24	5	255	109	7	1	117	14
11:00-11:15	50	4	0	54	25	0	1	26	2
11:15-11:30	64	3	2	69	23	1	0	24	3
11:30-11:45	64	4	0	68	14	1	0	15	3
11:45-12:00	55	0	1	56	23	0	1	24	2
時間帯計	224	16	2	242	67	7	0	74	7
12:00-12:15	63	3	1	67	13	0	0	13	2
12:15-12:30	78	5	1	84	10	0	0	10	2
12:30-12:45	64	4	0	68	10	0	1	11	2
12:45-13:00	83	5	3	91	9	1	0	10	2
時間帯計	288	17	6	311	41	1	0	42	4
13:00-13:15	63	3	1	67	9	0	0	9	4
13:15-13:30	71	3	3	77	20	4	0	24	2
13:30-13:45	71	6	3	80	18	2	0	20	6
13:45-14:00	41	6	3	50	18	2	0	20	6
時間帯計	268	22	6	296	32	1	0	33	3
14:00-14:15	78	9	1	88	22	0	0	22	2
14:15-14:30	70	3	0	73	7	1	0	8	1
14:30-14:45	96	8	3	107	9	0	0	9	2
14:45-15:00	98	5	0	103	7	1	0	8	1
時間帯計	342	25	4	371	30	2	0	32	5
15:00-15:15	91	6	0	97	3	0	0	3	1
15:15-15:30	80	9	1	90	4	1	0	5	1
15:30-15:45	66	7	0	73	6	2	0	8	1
15:45-16:00	84	5	1	90	6	2	0	8	0
時間帯計	321	27	2	350	14	3	0	17	2
16:00-16:15	98	5	1	104	4	0	0	4	1
16:15-16:30	78	2	0	80	2	1	4	3	1
16:30-16:45	71	6	2	79	4	2	0	6	0
16:45-17:00	81	3	1	85	6	2	0	8	3
時間帯計	328	16	4	348	17	7	4	28	3
17:00-17:15	63	3	2	68	9	0	0	9	0
17:15-17:30	90	3	2	95	9	2	0	11	0
17:30-17:45	94	6	1	101	8	1	0	9	0
17:45-18:00	62	6	1	69	8	3	15	20	0
時間帯計	309	15	6	330	30	7	15	44	2
18:00-18:15	69	2	1	72	2	1	8	20	4
18:15-18:30	76	4	2	82	2	0	3	14	5
18:30-18:45	71	2	1	74	3	0	16	20	0
18:45-19:00	53	4	0	57	9	1	3	13	0
時間帯計	269	12	4	285	16	2	13	31	9
24時間計	2,954	233	56	3,243	1,097	100	62	1,259	119
24時間計	4,051	333	64	4,448	353	64	141	4,589	267
集計率	1.37	1.43	1.14	1.28	1.38	-	-	1.75	-

自動車交通量調査結果集計表

[方向別]

調査年月日

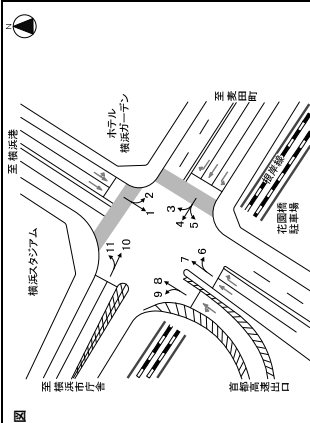
令和2年1月26日(日)

調査時間

7:00~翌7:00(24時間)

調査地点

No.6 横浜スタジアム前



方向	方向別				方向別				二輪車
	乗用車	小型	バス	合計	乗用車	小型	バス	合計	
時間帯	台	台	台	台	台	台	台	台	台
7:00-7:15	14	1	0	15	62	3	0	65	3
7:15-7:30	21	1	0	22	58	3	0	61	6
7:30-7:45	15	3	0	18	56	5	1	62	4
7:45-8:00	25	6	2	33	64	6	1	71	6
時間帯計	75	14	4	93	240	18	3	261	19
8:00-8:15	25	4	2	31	64	0	0	64	2
8:15-8:30	25	3	3	31	60	6	0	66	8
8:30-8:45	31	6	0	37	73	5	1	79	3
8:45-9:00	35	6	2	43	55	4	0	60	3
時間帯計	116	19	7	142	252	19	1	271	22
9:00-9:15	51	7	2	60	59	4	0	64	4
9:15-9:30	35	5	1	41	53	2	0	55	7
9:30-9:45	53	9	1	63	54	4	1	61	4
9:45-10:00	39	2	2	43	43	2	0	45	9
時間帯計	179	26	5	210	209	12	1	226	24
10:00-10:15	53	7	0	60	39	4	0	44	5
10:15-10:30	62	8	2	72	29	1	1	31	4
10:30-10:45	44	5	0	49	21	1	1	23	4
10:45-11:00	67	4	3	74	29	1	0	30	4
時間帯計	226	24	5	255	109	7	1	117	14
11:00-11:15	50	4	0	54	25	0	1	26	2
11:15-11:30	64	3	2	69	23	1	0	24	3
11:30-11:45	64	4	0	68	14	1	0	15	3
11:45-12:00	55	0	1	56	23	0	1	24	2
時間帯計	224	16	2	242	67	7	0	74	7
12:00-12:15	63	3	1	67	13	0	0	13	2
12:15-12:30	78	5	1	84	10	0	0	10	2
12:30-12:45	64	4	0	68	10	0	1	11	2
12:45-13:00	83	5	3	91	9	1	0	10	2
時間帯計	288	17	6	311	41	1	0	42	4
13:00-13:15	63	3	1	67	9	0	0	9	4
13:15-13:30	71	3	3	77	20	4	0	24	2
13:30-13:45	71	6	3	80	18	2	0	20	6
13:45-14:00	41	6	3	50	18	2	0	20	6
時間帯計	268	22	6	296	32	1	0	33	3
14:00-14:15	78	9	1	88	22	0	0	22	2
14:15-14:30	70	3	0	73	7	1	0	8	1
14:30-14:45	96	8	3	107	9	0	0	9	2
14:45-15:00	98	5	0	103	7	1	0	8	1
時間帯計	342	25	4	371	30	2	0	32	5
15:00-15:15	91	6	0	97	3	0	0	3	1
15:15-15:30	80	9	1	90	4	1	0	5	1
15:30-15:45	66	7	0	73	6	2	0	8	1
15:45-16:00	84	5	1	90	6	2	0	8	0
時間帯計	321	27	2	350	14	3	0	17	2
16:00-16:15	98	5	1	104	4	0	0	4	1
16:15-16:30	78	2	0	80	2	1	4	3	1
16:30-16:45	71	6	2	79	4	2	0	6	0
16:45-17:00	81	3	1	85	6	2	0	8	3
時間帯計	328	16	4	348	17	7	4	28	3
17:00-17:15	63	3	2	68	9	0	0	9	0
17:15-17:30	90	3	2	95	9	2	0	11	0
17:30-17:45	94	6	1	101	8	1	0	9	0
17:45-18:00	62	6	1	69	8	3	15	20	0
時間帯計	309	15	6	330	30	7	15	44	2
18:00-18:15	69	2	1	72	2	1	8	20	4
18:15-18:30	76	4	2	82	2	0	3		

自動車交通量調査結果集計表

【方向別】

調査年月日
令和2年1月26日(日)
調査時間
7:00~翌7:00(24時間)

調査地点
No.6 横浜スタジアム前



方向	種別	方向5				方向6			
		小笠	バス	合計	比率	小笠	バス	合計	比率
時間帯		台	台	台	%	台	台	台	%
7:00-7:15	12	0	0	12	100	17	0	17	100
7:15-7:30	14	0	0	14	100	15	0	15	100
7:30-7:45	10	2	0	12	100	27	11	38	100
7:45-8:00	11	0	0	11	100	24	5	29	100
時間帯計	47	5	0	52	100	118	19	137	100
8:00-8:15	16	2	0	18	100	26	3	29	100
8:15-8:30	19	2	0	21	100	38	5	43	100
8:30-8:45	29	4	0	33	100	28	2	30	100
8:45-9:00	18	4	1	23	100	33	2	35	100
時間帯計	82	12	2	94	100	122	13	135	100
9:00-9:15	22	6	0	28	100	37	6	43	100
9:15-9:30	23	0	0	23	100	35	6	41	100
9:30-9:45	33	3	0	36	100	51	8	59	100
9:45-10:00	37	3	0	40	100	53	5	58	100
時間帯計	114	14	0	128	100	176	25	201	100
10:00-10:15	22	5	0	27	100	85	8	93	100
10:15-10:30	24	0	0	24	100	82	0	82	100
10:30-10:45	29	4	0	33	100	74	7	81	100
10:45-11:00	38	4	0	42	100	68	4	72	100
時間帯計	113	13	0	126	100	259	23	282	100
11:00-11:15	41	3	0	44	100	70	5	75	100
11:15-11:30	36	1	0	37	100	59	6	65	100
11:30-11:45	38	1	0	39	100	56	7	63	100
11:45-12:00	44	0	0	44	100	49	6	55	100
時間帯計	159	4	0	163	100	224	24	248	100
12:00-12:15	45	2	0	47	100	61	8	69	100
12:15-12:30	41	4	0	45	100	67	4	71	100
12:30-12:45	57	1	0	58	100	61	6	67	100
12:45-13:00	44	5	0	49	100	63	7	70	100
時間帯計	207	12	0	219	100	259	25	284	100
13:00-13:15	38	3	0	41	100	55	6	61	100
13:15-13:30	41	2	0	43	100	55	5	60	100
13:30-13:45	47	3	0	50	100	70	2	72	100
13:45-14:00	49	6	0	55	100	52	0	52	100
時間帯計	199	15	0	214	100	259	13	272	100
14:00-14:15	43	6	0	49	100	60	4	64	100
14:15-14:30	65	7	0	72	100	57	0	57	100
14:30-14:45	44	3	1	47	100	69	6	75	100
14:45-15:00	38	5	0	43	100	61	8	69	100
時間帯計	180	21	1	201	100	247	25	272	100
15:00-15:15	54	3	0	57	100	52	6	58	100
15:15-15:30	46	5	0	51	100	60	7	67	100
15:30-15:45	48	2	0	50	100	66	9	75	100
15:45-16:00	62	3	0	65	100	68	8	76	100
時間帯計	200	13	0	213	100	246	30	276	100
16:00-16:15	50	0	0	50	100	56	2	58	100
16:15-16:30	46	3	0	49	100	63	2	65	100
16:30-16:45	39	2	0	41	100	53	2	55	100
16:45-17:00	42	1	0	43	100	45	7	52	100
時間帯計	179	11	0	190	100	217	13	230	100
17:00-17:15	58	6	0	64	100	41	4	45	100
17:15-17:30	41	6	0	47	100	58	7	65	100
17:30-17:45	43	0	0	43	100	67	1	68	100
17:45-18:00	42	4	0	46	100	59	2	61	100
時間帯計	184	16	0	200	100	225	14	239	100
18:00-18:15	41	3	0	44	100	24	3	27	100
18:15-18:30	39	6	0	45	100	55	0	55	100
18:30-18:45	36	4	0	40	100	42	6	48	100
18:45-19:00	33	4	0	37	100	46	3	49	100
時間帯計	149	17	0	166	100	200	18	218	100
昼間12時間計	1,523	160	6	1,683	100	2,507	240	2,747	100
夜間12時間計	1,221	86	23	1,307	100	1,837	137	1,974	100
24時間計	2,744	246	29	3,019	100	4,344	377	4,721	100
昼夜率	1.30	1.51	1.00	2.17	1.33	--	--	--	--

自動車交通量調査結果集計表

【方向別】

調査年月日
令和2年1月26日(日)
調査時間
7:00~翌7:00(24時間)

調査地点
No.6 横浜スタジアム前



方向	種別	方向5				方向6			
		小笠	バス	合計	比率	小笠	バス	合計	比率
時間帯		台	台	台	%	台	台	台	%
7:00-7:15	12	0	0	12	100	17	0	17	100
7:15-7:30	14	0	0	14	100	15	0	15	100
7:30-7:45	10	2	0	12	100	27	11	38	100
7:45-8:00	11	0	0	11	100	24	5	29	100
時間帯計	47	5	0	52	100	118	19	137	100
8:00-8:15	16	2	0	18	100	26	3	29	100
8:15-8:30	19	2	0	21	100	38	5	43	100
8:30-8:45	29	4	0	33	100	28	2	30	100
8:45-9:00	18	4	1	23	100	33	2	35	100
時間帯計	82	12	2	94	100	122	13	135	100
9:00-9:15	22	6	0	28	100	37	6	43	100
9:15-9:30	23	0	0	23	100	35	6	41	100
9:30-9:45	33	3	0	36	100	51	8	59	100
9:45-10:00	37	3	0	40	100	53	5	58	100
時間帯計	114	14	0	128	100	176	25	201	100
10:00-10:15	22	5	0	27	100	85	8	93	100
10:15-10:30	24	0	0	24	100	82	0	82	100
10:30-10:45	29	4	0	33	100	74	7	81	100
10:45-11:00	38	4	0	42	100	68	4	72	100
時間帯計	113	13	0	126	100	259	23	282	100
11:00-11:15	41	3	0	44	100	70	5	75	100
11:15-11:30	36	1	0	37	100	59	6	65	100
11:30-11:45	38	1	0	39	100	56	7	63	100
11:45-12:00	44	0	0	44	100	49	6	55	100
時間帯計	159	4	0	163	100	224	24	248	100
12:00-12:15	45	2	0	47	100	61	8	69	100
12:15-12:30	41	4	0	45	100	67	4	71	100
12:30-12:45	57	1	0	58	100	61	6	67	100
12:45-13:00	44	5	0	49	100	63	7	70	100
時間帯計	207	12	0	219	100	259	25	284	100
13:00-13:15	38	3	0	41	100	55	6	61	100
13:15-13:30	41	2	0	43	100	55	5	60	100
13:30-13:45	47	3	0	50	100	70	2	72	100
13:45-14:00	49	6	0	55	100	52	0	52	100
時間帯計	199	15	0	214	100	259	13	272	100
14:00-14:15	43	6	0	49	100	60	4	64	100
14:15-14:30	65	7	0	72	100	57	0	57	100
14:30-14:45	44	3	1	47	100	69	6	75	100
14:45-15:00	38	5	0	43	100	61	8	69	100
時間帯計	180	21	1	201	100	247	25	272	100
15:00-15:15	54	3	0	57	100	52	6	58	100
15:15-15:30	46	5	0	51	100	60	7	67	100
15:30-15:45	48	2	0	50	100	66	9	75	100
15:45-16:00	62	3	0	65	100	68	8	76	100
時間帯計	200	13	0	213	100	246	30	276	100
16:00-16:15	50	0	0	50	100	56	2	58	100
16:15-16:30	46	3	0	49	100	63	2	65	100
16:30-16:45	39	2	0	41	100	53	2	55	100
16:45-17:00	42	1	0	43	100	45	7	52	100
時間帯計	179	11	0	190	100	217	13	230	100
17:00-17:15	58	6	0	64	100	41	4	45	100
17:15-17:30	41	6	0	47	100	58	7	65	100
17:30-17:45	43	0	0	43	100	67	1	68	100
17:45-18:00	42	4	0	46	100	59	2	61	100
時間帯計	184	16	0	200	100	225	14	239	100
18:00-18:15	41	3	0	44	100	24	3	27	100
18:15-18:30	39								

自動車交通量調査結果集計表

【方向別】

調査年月日

令和2年1月26日(日)

調査時間

7:00~翌7:00(24時間)

調査地点

No.6 横浜スタジアム前

自動車交通量調査結果集計表

【方向別】

調査年月日

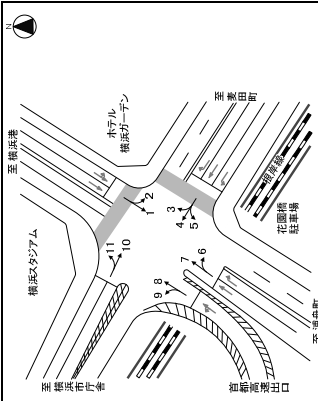
令和2年1月26日(日)

調査時間

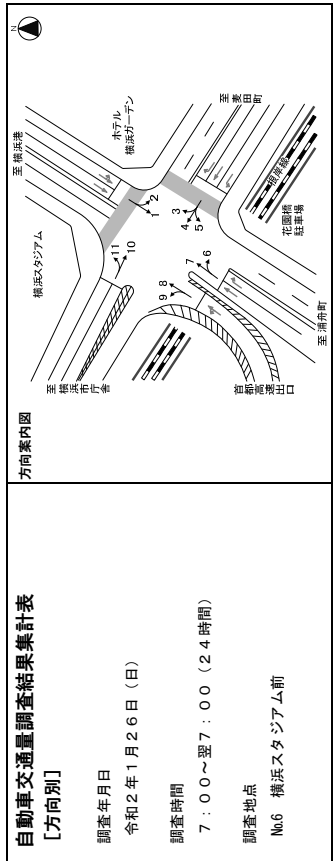
7:00~翌7:00(24時間)

調査地点

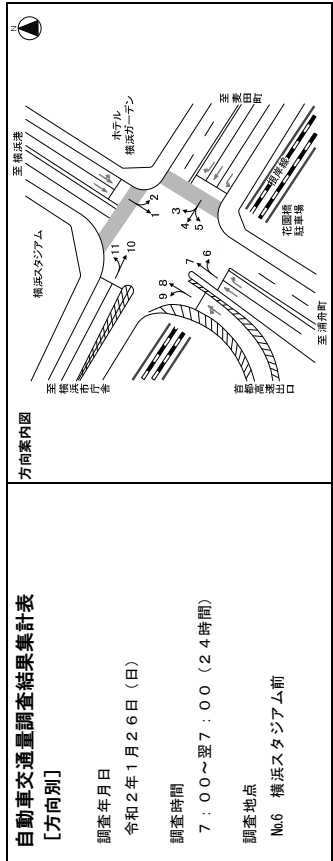
No.6 横浜スタジアム前



方向	種別	方向7				方向8			
		小笠	バス	大笠	合計	小笠	バス	大笠	合計
朝陽車	台	18	5	2	25	14	0	0	14
乗用車	台	11	3	1	15	6	2	0	8
貨物車	台	1	0	0	1	0	0	0	0
二輪車	台	0	0	0	0	0	0	0	0
合計	台	30	8	3	41	20	2	0	22
比率	(%)	73.2	19.5	7.3	100.0	90.9	9.1	0.0	100.0
流入率	(%)	6.7	0.5	0.0	7.2	0.0	0.0	0.0	0.0
流出率	(%)	1.5	0.0	0.0	1.5	0.0	0.0	0.0	0.0
平均時間	分	1.5	1.0	0.0	1.2	1.0	0.0	0.0	1.0
標準偏差	分	0.5	0.0	0.0	0.5	0.0	0.0	0.0	0.0
1000-1015	台	21	0	0	21	14	0	0	14
1015-1030	台	21	0	0	21	14	0	0	14
1030-1045	台	21	0	0	21	14	0	0	14
1045-1100	台	21	0	0	21	14	0	0	14
1100-1115	台	21	0	0	21	14	0	0	14
1115-1130	台	21	0	0	21	14	0	0	14
1130-1145	台	21	0	0	21	14	0	0	14
1145-1200	台	21	0	0	21	14	0	0	14
1200-1215	台	21	0	0	21	14	0	0	14
1215-1230	台	21	0	0	21	14	0	0	14
1230-1245	台	21	0	0	21	14	0	0	14
1245-1300	台	21	0	0	21	14	0	0	14
1300-1315	台	21	0	0	21	14	0	0	14
1315-1330	台	21	0	0	21	14	0	0	14
1330-1345	台	21	0	0	21	14	0	0	14
1345-1400	台	21	0	0	21	14	0	0	14
1400-1415	台	21	0	0	21	14	0	0	14
1415-1430	台	21	0	0	21	14	0	0	14
1430-1445	台	21	0	0	21	14	0	0	14
1445-1500	台	21	0	0	21	14	0	0	14
1500-1515	台	21	0	0	21	14	0	0	14
1515-1530	台	21	0	0	21	14	0	0	14
1530-1545	台	21	0	0	21	14	0	0	14
1545-1600	台	21	0	0	21	14	0	0	14
1600-1615	台	21	0	0	21	14	0	0	14
1615-1630	台	21	0	0	21	14	0	0	14
1630-1645	台	21	0	0	21	14	0	0	14
1645-1700	台	21	0	0	21	14	0	0	14
1700-1715	台	21	0	0	21	14	0	0	14
1715-1730	台	21	0	0	21	14	0	0	14
1730-1745	台	21	0	0	21	14	0	0	14
1745-1800	台	21	0	0	21	14	0	0	14
1800-1815	台	21	0	0	21	14	0	0	14
1815-1830	台	21	0	0	21	14	0	0	14
1830-1845	台	21	0	0	21	14	0	0	14
1845-1900	台	21	0	0	21	14	0	0	14
1900-1915	台	21	0	0	21	14	0	0	14
1915-1930	台	21	0	0	21	14	0	0	14
1930-1945	台	21	0	0	21	14	0	0	14
1945-2000	台	21	0	0	21	14	0	0	14
2000-2015	台	21	0	0	21	14	0	0	14
2015-2030	台	21	0	0	21	14	0	0	14
2030-2045	台	21	0	0	21	14	0	0	14
2045-2100	台	21	0	0	21	14	0	0	14
2100-2115	台	21	0	0	21	14	0	0	14
2115-2130	台	21	0	0	21	14	0	0	14
2130-2145	台	21	0	0	21	14	0	0	14
2145-2200	台	21	0	0	21	14	0	0	14
2200-2215	台	21	0	0	21	14	0	0	14
2215-2230	台	21	0	0	21	14	0	0	14
2230-2245	台	21	0	0	21	14	0	0	14
2245-2300	台	21	0	0	21	14	0	0	14
2300-2315	台	21	0	0	21	14	0	0	14
2315-2330	台	21	0	0	21	14	0	0	14
2330-2345	台	21	0	0	21	14	0	0	14
2345-0000	台	21	0	0	21	14	0	0	14
0000-0115	台	21	0	0	21	14	0	0	14
0115-0130	台	21	0	0	21	14	0	0	14
0130-0145	台	21	0	0	21	14	0	0	14
0145-1100	台	21	0	0	21	14	0	0	14
1100-1115	台	21	0	0	21	14	0	0	14
1115-1130	台	21	0	0	21	14	0	0	14
1130-1145	台	21	0	0	21	14	0	0	14
1145-1200	台	21	0	0	21	14	0	0	14
1200-1215	台	21	0	0	21	14	0	0	14
1215-1230	台	21	0	0	21	14	0	0	14
1230-1245	台	21	0	0	21	14	0	0	14
1245-1300	台	21	0	0	21	14	0	0	14
1300-1315	台	21	0	0	21	14	0	0	14
1315-1330	台	21	0	0	21	14	0	0	14
1330-1345	台	21	0	0	21	14	0	0	14
1345-1400	台	21	0	0	21	14	0	0	14
1400-1415	台	21	0	0	21	14	0	0	14
1415-1430	台	21	0	0	21	14	0	0	14
1430-1445	台	21	0	0	21	14	0	0	14
1445-1500	台	21	0	0	21	14	0	0	14
1500-1515	台	21	0	0	21	14	0	0	14
1515-1530	台	21	0	0	21	14	0	0	14
1530-1545	台	21	0	0	21	14	0	0	14
1545-1600	台	21	0	0	21	14	0	0	14
1600-1615	台	21	0	0	21	14	0	0	14
1615-1630	台	21	0	0	21	14	0	0	14
1630-1645	台	21	0	0	21	14	0	0	14
1645-1700	台	21	0	0	21	14	0	0	14
1700-1715	台	21	0	0	21	14	0	0	14
1715-1730	台	21	0	0	21	14	0	0	14
1730-1745	台	21	0	0	21	14	0	0	14
1745-1800	台	21	0	0	21	14	0	0	14
1800-1815	台	21	0	0	21	14	0	0	14
1815-1830	台	21	0	0	21	14	0	0	14
1830-1845	台	21	0	0	21	14	0	0	14
1845-1900	台	21	0	0	21	14	0	0	14
1900-1915	台	21	0	0	21	14	0	0	14
1915-1930	台	21	0	0	21	14	0	0	14
1930-1945	台	21	0	0	21	14	0	0	14
1945-2000	台	21	0	0	21	14	0	0	14
2000-2015	台	21	0	0	21	14	0	0	14
2015-2030	台	21	0	0	21	14	0	0	14
2030-2045	台	21	0	0	21	14	0	0	14
2045-2100	台	21	0	0	21	14	0	0	14
2100-2115	台	21	0	0	21	14	0	0	14
2115-2130	台	21	0	0	21	14	0	0	14
2130-2145	台	21	0	0	21	14	0	0	14
2145-2200	台	21	0	0	21	14	0	0	14
2200-2215	台	21	0	0	21	14	0	0	14
2215-2230	台	21	0	0	21	14	0	0	14
2230-2245	台	21	0	0	21	14	0	0	14
2245-2300	台	21	0	0	21	14	0	0	14
2300-2315	台	21	0	0	21	14	0	0	14
2315-2330	台	21	0	0	21	14	0	0	14
2330-2345	台	21	0	0	21	14	0	0	14
2345-0000	台	21	0	0	21	14	0	0	14
0000-0115	台	21	0	0	21	14	0	0	14
0115-0130	台	21	0	0	21	14	0	0	14
0130-0145	台	21	0	0	21	14	0	0	14
0145-1100	台	21	0	0	21	14	0	0	14
1100-1115	台	21	0	0	21	14	0	0	14
1115-1130	台	21	0	0	21	14	0	0	14
1130-1145	台	21	0	0	21	14	0		



方向	方向: 9				方向: 10				方向: 11			
	種類	乗用車 [台]	バス [台]	二輪車 [台]	種類	乗用車 [台]	バス [台]	二輪車 [台]	種類	乗用車 [台]	バス [台]	二輪車 [台]
時間帯	7:00-7:15	0	0	0	7:00-7:15	5	2	0	7:00-7:15	10	0	0
	7:15-7:30	1	0	0	7:15-7:30	10	0	0	7:15-7:30	10	0	0
	7:30-7:45	0	0	0	7:30-7:45	10	0	0	7:30-7:45	10	0	0
	7:45-8:00	1	0	0	7:45-8:00	6	0	0	7:45-8:00	6	0	0
時間帯計	時間帯計	3	0	0	時間帯計	31	3	0	時間帯計	31	3	0
	8:00-8:15	0	1	0	8:00-8:15	11	2	4	8:00-8:15	11	2	4
	8:15-8:30	2	1	0	8:15-8:30	9	1	3	8:15-8:30	9	1	3
	8:30-8:45	2	2	0	8:30-8:45	16	3	2	8:30-8:45	16	3	2
	8:45-9:00	3	0	0	8:45-9:00	22	2	0	8:45-9:00	22	2	0
時間帯計	時間帯計	7	4	0	時間帯計	58	8	13	時間帯計	58	8	13
	9:00-9:15	2	0	0	9:00-9:15	19	0	2	9:00-9:15	19	0	2
	9:15-9:30	2	0	0	9:15-9:30	20	3	3	9:15-9:30	20	3	3
	9:30-9:45	2	0	0	9:30-9:45	22	3	4	9:30-9:45	22	3	4
	9:45-10:00	1	0	0	9:45-10:00	18	2	2	9:45-10:00	18	2	2
時間帯計	時間帯計	7	0	0	時間帯計	79	8	12	時間帯計	79	8	12
	10:00-10:15	1	0	0	10:00-10:15	22	2	4	10:00-10:15	22	2	4
	10:15-10:30	1	2	0	10:15-10:30	12	1	4	10:15-10:30	12	1	4
	10:30-10:45	1	0	0	10:30-10:45	12	2	3	10:30-10:45	12	2	3
	10:45-11:00	2	0	0	10:45-11:00	26	4	3	10:45-11:00	26	4	3
時間帯計	時間帯計	5	3	0	時間帯計	72	9	14	時間帯計	72	9	14
	11:00-11:15	3	0	0	11:00-11:15	21	3	4	11:00-11:15	21	3	4
	11:15-11:30	3	0	0	11:15-11:30	23	2	0	11:15-11:30	23	2	0
	11:30-11:45	0	1	0	11:30-11:45	23	2	4	11:30-11:45	23	2	4
	11:45-12:00	4	1	0	11:45-12:00	31	3	6	11:45-12:00	31	3	6
時間帯計	時間帯計	12	1	0	時間帯計	88	9	16	時間帯計	88	9	16
	12:00-12:15	0	0	0	12:00-12:15	24	3	0	12:00-12:15	24	3	0
	12:15-12:30	1	0	0	12:15-12:30	32	2	6	12:15-12:30	32	2	6
	12:30-12:45	5	1	0	12:30-12:45	39	2	6	12:30-12:45	39	2	6
	12:45-13:00	0	0	0	12:45-13:00	37	4	3	12:45-13:00	37	4	3
時間帯計	時間帯計	11	1	0	時間帯計	132	12	15	時間帯計	132	12	15
	13:00-13:15	0	0	0	13:00-13:15	37	4	3	13:00-13:15	37	4	3
	13:15-13:30	5	0	0	13:15-13:30	42	3	7	13:15-13:30	42	3	7
	13:30-13:45	2	0	0	13:30-13:45	32	1	0	13:30-13:45	32	1	0
	13:45-14:00	0	0	0	13:45-14:00	32	1	0	13:45-14:00	32	1	0
時間帯計	時間帯計	7	0	0	時間帯計	136	9	12	時間帯計	136	9	12
	14:00-14:15	2	0	0	14:00-14:15	38	1	4	14:00-14:15	38	1	4
	14:15-14:30	0	0	0	14:15-14:30	35	2	3	14:15-14:30	35	2	3
	14:30-14:45	3	0	0	14:30-14:45	34	4	5	14:30-14:45	34	4	5
	14:45-15:00	2	0	0	14:45-15:00	28	2	5	14:45-15:00	28	2	5
時間帯計	時間帯計	7	0	0	時間帯計	135	9	16	時間帯計	135	9	16
	15:00-15:15	2	0	0	15:00-15:15	30	1	3	15:00-15:15	30	1	3
	15:15-15:30	3	0	0	15:15-15:30	31	2	3	15:15-15:30	31	2	3
	15:30-15:45	5	2	0	15:30-15:45	34	2	5	15:30-15:45	34	2	5
	15:45-16:00	3	0	0	15:45-16:00	30	2	4	15:45-16:00	30	2	4
時間帯計	時間帯計	13	3	0	時間帯計	125	7	15	時間帯計	125	7	15
	16:00-16:15	0	0	0	16:00-16:15	24	3	3	16:00-16:15	24	3	3
	16:15-16:30	3	0	0	16:15-16:30	30	4	5	16:15-16:30	30	4	5
	16:30-16:45	0	0	0	16:30-16:45	41	1	3	16:30-16:45	41	1	3
	16:45-17:00	4	0	0	16:45-17:00	40	1	4	16:45-17:00	40	1	4
時間帯計	時間帯計	9	0	0	時間帯計	135	9	15	時間帯計	135	9	15
	17:00-17:15	1	0	0	17:00-17:15	29	5	4	17:00-17:15	29	5	4
	17:15-17:30	1	0	0	17:15-17:30	34	1	4	17:15-17:30	34	1	4
	17:30-17:45	4	1	0	17:30-17:45	33	2	6	17:30-17:45	33	2	6
	17:45-18:00	2	0	0	17:45-18:00	31	2	6	17:45-18:00	31	2	6
時間帯計	時間帯計	8	1	0	時間帯計	127	8	18	時間帯計	127	8	18
	18:00-18:15	4	1	0	18:00-18:15	33	3	1	18:00-18:15	33	3	1
	18:15-18:30	3	0	0	18:15-18:30	21	4	1	18:15-18:30	21	4	1
	18:30-18:45	0	0	0	18:30-18:45	31	0	4	18:30-18:45	31	0	4
	18:45-19:00	0	1	0	18:45-19:00	24	1	2	18:45-19:00	24	1	2
時間帯計	時間帯計	7	2	0	時間帯計	109	3	13	時間帯計	109	3	13
時間帯計	時間帯計	96	19	7	時間帯計	1,239	84	176	時間帯計	1,239	84	176



方向	方向: 9				方向: 10				方向: 11			
	種類	乗用車 [台]	バス [台]	二輪車 [台]	種類	乗用車 [台]	バス [台]	二輪車 [台]	種類	乗用車 [台]	バス [台]	二輪車 [台]
時間帯	7:00-7:15	0	0	0	7:00-7:15	5	2	0	7:00-7:15	10	0	0
	7:15-7:30	1	0	0	7:15-7:30	10	0	0	7:15-7:30	10	0	0
	7:30-7:45	0	0	0	7:30-7:45	10	0	0	7:30-7:45	10	0	0
	7:45-8:00	1	0	0	7:45-8:00	6	0	0	7:45-8:00	6	0	0
時間帯計	時間帯計	3	0	0	時間帯計	31	3	0	時間帯計	31	3	0
	8:00-8:15	0	1	0	8:00-8:15	11	2	4	8:00-8:15	11	2	4
	8:15-8:30	2	1	0	8:15-8:30	9	1	3	8:15-8:30	9	1	3
	8:30-8:45	2	2	0	8:30-8:45	16	3	2	8:30-8:45	16	3	2
	8:45-9:00	3	0	0	8:45-9:00	22	2	0	8:45-9:00	22	2	0
時間帯計	時間帯計	7	4	0	時間帯計	58	8	13	時間帯計	58	8	13
	9:00-9:15	2	0	0	9:00-9:15	19	0	2	9:00-9:15	19	0	2
	9:15-9:30	2	0	0	9:15-9:30	20	3	3	9:15-9:30	20	3	3
	9:30-9:45	2	0	0	9:30-9:45	22	3	4	9:30-9:45	22	3	4
	9:45-10:00	1	0	0	9:45-10:00	18	2	2	9:45-10:00	18	2	2
時間帯計	時間帯計	7	0	0	時間帯計	79	8	12	時間帯計	79	8	12
	10:00-10:15	1	0	0	10:00-10:15	22	2	4	10:00-10:15	22	2	4
	10:15-10:30	1	2	0	10:15-10:30	12	1	4	10:15-10:30	12	1	4
	10:30-10:45	1	0	0	10:30-10:45	12	2	3	10:30-10:45	12	2	3
	10:45-11:00	2	0	0	10:45-11:00	26	4	3	10:45-11:00	26	4	3
時間帯計	時間帯計	5	3	0	時間帯計	72	9	14	時間帯計	72	9	14
	11:00-11:15	3	0	0	11:00-11:15	21	3	4	11:00-11:15	21	3	4
	11:15-11:30	3	0	0	11:15-11:30	23	2	0	11:15-11:30	23	2	0
	11:30-11:45	0	1	0	11:30-11:45	23	2	4	11:30-11:45	23	2	4
	11:45-12:00	4	1	0	11:45-12:00	31	3	6	11:45-12:00	31	3	6
時間帯計	時間帯計	12	1	0	時間帯計	88	9	16	時間帯計	88	9	16
	12:00-12:15	0	0	0	12:00-12:15	24	3	0	12:00-12:15	24	3	0
	12:15-12:30	1	0	0	12:15-12:30	32	2	6	12:15-12:30	32	2	6
	12:30-12:45	5	1	0	12:30-12:45	39	2	6	12:30-12:45	39	2	6
	12:45-13:00	0	0	0	12:45-13:00	37	4	3	12:45-13:00	37	4	3
時間帯計	時間帯計	11	1	0	時間帯計	132	12	15	時間帯計	132	12	15
	13:00-13:15	0	0	0	13:00-13:15	37	4	3	13:00-13:15	37	4	3
	13:15-13:30	5	0	0	13:15-13:30	42	3	7	13:15-13:30	42	3	

自動車交通量調査結果集計表

【方向別】

調査年月日
令和2年1月26日(日)
調査時間
7:00~翌7:00(24時間)

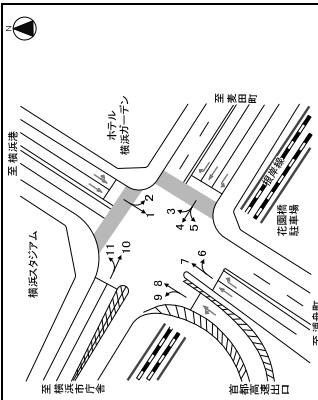
調査地点
No.6 横浜スタジアム前

自動車交通量調査結果集計表

【方向別】

調査年月日
令和2年1月26日(日)
調査時間
7:00~翌7:00(24時間)

調査地点
No.6 横浜スタジアム前



方向	種類	方向別 11				方向別 12			
		小夏	バス	大夏	合計	小夏	バス	大夏	合計
時間帯		台	台	台	台	台	台	台	台
7:00-7:15		0	0	0	0	0	0	0	0
7:15-7:30		1	0	0	1	0	0	0	0
7:30-7:45		4	2	2	8	25.0	4.7	0	29.7
7:45-8:00		6	0	0	6	6.0	3.5	0	9.5
時間帯計		12	2	2	17	17.6	10.0	0	27.6
8:00-8:15		3	0	1	4	25.0	2.4	0	27.4
8:15-8:30		1	0	0	1	0.0	0.6	0	0.6
8:30-8:45		3	0	0	3	0.0	1.8	0	1.8
8:45-9:00		1	0	0	1	0.0	0.6	0	0.6
時間帯計		8	0	1	9	11.1	5.3	0	16.4
9:00-9:15		2	2	1	5	20.0	2.9	0	22.9
9:15-9:30		3	0	0	3	0.0	1.8	0	1.8
9:30-9:45		1	0	0	1	0.0	0.6	0	0.6
9:45-10:00		1	0	0	1	0.0	0.6	0	0.6
時間帯計		7	2	1	10	10.0	5.9	0	15.9
10:00-10:15		2	0	1	3	33.3	1.8	0	35.1
10:15-10:30		1	0	0	1	0.0	0.6	0	0.6
10:30-10:45		1	0	1	2	50.0	1.2	0	51.2
10:45-11:00		0	0	0	0	0.0	0.0	0	0.0
時間帯計		4	0	2	6	33.3	3.5	0	36.8
11:00-11:15		2	1	0	4	25.0	2.4	0	27.4
11:15-11:30		6	0	0	6	0.0	3.5	0	3.5
11:30-11:45		2	0	0	2	33.3	1.8	0	35.1
11:45-12:00		2	1	0	3	0.0	1.8	0	1.8
時間帯計		12	2	0	14	12.5	9.4	0	21.9
12:00-12:15		3	0	1	4	40.0	2.9	0	42.9
12:15-12:30		2	0	0	2	0.0	1.2	0	1.2
12:30-12:45		3	0	0	3	0.0	1.8	0	1.8
12:45-13:00		2	1	0	3	0.0	1.8	0	1.8
時間帯計		10	1	1	12	15.4	7.6	0	23.0
13:00-13:15		4	0	1	5	20.0	2.9	0	22.9
13:15-13:30		0	0	0	0	0.0	0.0	0	0.0
13:30-13:45		0	0	0	0	0.0	0.0	0	0.0
13:45-14:00		2	0	0	2	45.0	2.4	0	47.4
時間帯計		15	0	2	17	15.7	10.4	0	26.1
14:00-14:15		1	0	0	1	0.0	0.6	0	0.6
14:15-14:30		4	0	0	4	20.0	2.9	0	22.9
14:30-14:45		4	0	0	4	0.0	2.4	0	2.4
14:45-15:00		4	0	2	6	33.3	3.5	0	36.8
時間帯計		13	0	2	15	18.8	9.4	0	28.2
15:00-15:15		5	1	0	6	14.3	4.1	0	18.4
15:15-15:30		1	0	0	1	0.0	1.2	0	1.2
15:30-15:45		5	2	0	7	12.5	4.7	0	17.2
15:45-16:00		4	0	0	4	4.0	2.4	0	6.4
時間帯計		15	4	1	21	9.5	12.4	0	21.9
16:00-16:15		1	0	0	1	50.0	1.2	0	51.2
16:15-16:30		0	0	0	0	0.0	0.0	0	0.0
16:30-16:45		4	0	1	5	20.0	2.9	0	22.9
16:45-17:00		3	0	0	3	0.0	1.8	0	1.8
時間帯計		8	0	2	10	20.0	5.9	0	25.9
17:00-17:15		0	0	0	0	0.0	0.0	0	0.0
17:15-17:30		2	0	1	3	33.3	1.8	0	35.1
17:30-17:45		2	0	1	3	0.0	1.2	0	1.2
17:45-18:00		2	0	1	3	33.3	1.8	0	35.1
時間帯計		6	0	2	8	25.0	4.7	0	29.7
18:00-18:15		1	0	0	1	0.0	0.6	0	0.6
18:15-18:30		0	0	0	0	0.0	0.0	0	0.0
18:30-18:45		0	0	0	0	0.0	0.0	0	0.0
18:45-19:00		4	0	1	5	20.0	2.9	0	22.9
時間帯計		5	0	1	6	25.6	4.1	0	29.7
24時間計		115	11	21	147	15.1	16.6	88.8	116.5
24時間計		124	12	24	160	17.1	11.0	100.2	128.3
24時間計		129	12	24	165	19.1	11.3	111.2	131.6
24時間計		134	12	24	170	21.1	11.0	116.2	142.3
24時間計		139	12	24	175	23.1	11.3	121.4	153.4
24時間計		144	12	24	180	25.1	11.6	126.6	162.7
24時間計		149	12	24	185	27.1	11.9	131.9	171.9
24時間計		154	12	24	190	29.1	12.2	137.2	181.5
24時間計		159	12	24	195	31.1	12.5	142.6	191.2
24時間計		164	12	24	200	33.1	12.8	148.0	199.9
24時間計		169	12	24	205	35.1	13.1	153.4	208.6
24時間計		174	12	24	210	37.1	13.4	158.8	217.3
24時間計		179	12	24	215	39.1	13.7	164.2	226.0
24時間計		184	12	24	220	41.1	14.0	169.6	234.7
24時間計		189	12	24	225	43.1	14.3	175.0	243.4
24時間計		194	12	24	230	45.1	14.6	180.4	252.1
24時間計		199	12	24	235	47.1	14.9	185.8	260.8
24時間計		204	12	24	240	49.1	15.2	191.2	269.5
24時間計		209	12	24	245	51.1	15.5	196.6	278.2
24時間計		214	12	24	250	53.1	15.8	202.0	286.9
24時間計		219	12	24	255	55.1	16.1	207.4	295.6
24時間計		224	12	24	260	57.1	16.4	212.8	304.3
24時間計		229	12	24	265	59.1	16.7	218.2	313.0
24時間計		234	12	24	270	61.1	17.0	223.6	321.7
24時間計		239	12	24	275	63.1	17.3	229.0	330.4
24時間計		244	12	24	280	65.1	17.6	234.4	339.1
24時間計		249	12	24	285	67.1	17.9	239.8	347.8
24時間計		254	12	24	290	69.1	18.2	245.2	356.5
24時間計		259	12	24	295	71.1	18.5	250.6	365.2
24時間計		264	12	24	300	73.1	18.8	256.0	373.9
24時間計		269	12	24	305	75.1	19.1	261.4	382.6
24時間計		274	12	24	310	77.1	19.4	266.8	391.3
24時間計		279	12	24	315	79.1	19.7	272.2	399.9
24時間計		284	12	24	320	81.1	20.0	277.6	408.6
24時間計		289	12	24	325	83.1	20.3	283.0	417.3
24時間計		294	12	24	330	85.1	20.6	288.4	426.0
24時間計		299	12	24	335	87.1	20.9	293.8	434.7
24時間計		304	12	24	340	89.1	21.2	299.2	443.4
24時間計		309	12	24	345	91.1	21.5	304.6	452.1
24時間計		314	12	24	350	93.1	21.8	310.0	460.8
24時間計		319	12	24	355	95.1	22.1	315.4	469.5
24時間計		324	12	24	360	97.1	22.4	320.8	478.2
24時間計		329	12	24	365	99.1	22.7	326.2	486.9
24時間計		334	12	24	370	101.1	23.0	331.6	495.6
24時間計		339	12	24	375	103.1	23.3	337.0	504.3
24時間計		344	12	24	380	105.1	23.6	342.4	513.0
24時間計		349	12	24	385	107.1	23.9	347.8	521.7
24時間計		354	12	24	390	109.1	24.2	353.2	530.4
24時間計		359	12	24	395	111.1	24.5	358.6	539.1
24時間計		364	12	24	400	113.1	24.8	364.0	547.8
24時間計		369	12	24	405	115.1	25.1	369.4	556.5
24時間計		374	12	24	410	117.1	25.4	374.8	565.2
24時間計		379	12	24	415	119.1	25.7	380.2	573.9
24時間計		384	12	24	420	121.1	26.0	385.6	582.6
24時間計		389	12	24	425	123.1	26.3	391.0	591.3
24時間計		394	12	24	430	125.1	26.6	396.4	600.0
24時間計		399	12	24	435	127.1	26.9	401.8	608.7
24時間計		404	12	24	440	129.1	27.2	407.2	617.4
24時間計		409	12	24	445	131.1	27.5	412.6	626.1
24時間計		414	12	24	450	133.1	27.8	418.0	634.8
24時間計		419	12	24	455	135.1	28.1	423.4	643.5
24時間計		424	12	24	460	137.1	28.4	428.8	652.2
24時間計		429	12	24	465	139.1	28.7	434.2	660.9
24時間計		434	12	24	470				

自動車交通量調査結果集計表

【断面別】

調査年月日
令和2年1月26日(日)

調査時間
7:00~翌7:00(24時間)

調査地点
No.6 横浜スタジアム前

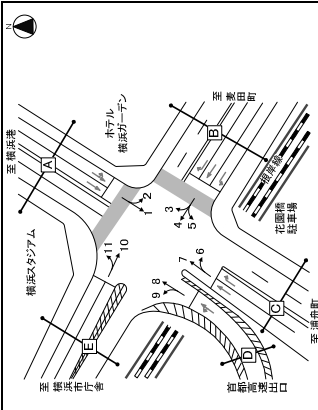
自動車交通量調査結果集計表

【断面別】

調査年月日
令和2年1月26日(日)

調査時間
7:00~翌7:00(24時間)

調査地点
No.6 横浜スタジアム前



方向	日割計				日割計				日割計			
	小車	バス	大型	合計	小車	バス	大型	合計	小車	バス	大型	合計
朝陽	77	29	18	124	100	36	21	157	100	36	21	157
11:00-11:15	77	29	18	124	100	36	21	157	100	36	21	157
11:15-11:30	87	5	1	93	100	36	21	157	100	36	21	157
11:30-11:45	87	5	1	93	100	36	21	157	100	36	21	157
11:45-12:00	89	4	1	94	100	36	21	157	100	36	21	157
12:00-12:15	87	6	0	93	100	36	21	157	100	36	21	157
12:15-12:30	101	7	6	114	100	36	21	157	100	36	21	157
12:30-12:45	102	4	3	109	100	36	21	157	100	36	21	157
12:45-13:00	103	7	1	111	100	36	21	157	100	36	21	157
13:00-13:15	103	6	2	111	100	36	21	157	100	36	21	157
13:15-13:30	106	9	5	120	100	36	21	157	100	36	21	157
13:30-13:45	108	9	5	122	100	36	21	157	100	36	21	157
13:45-14:00	108	12	2	122	100	36	21	157	100	36	21	157
14:00-14:15	108	12	2	122	100	36	21	157	100	36	21	157
14:15-14:30	114	10	6	130	100	36	21	157	100	36	21	157
14:30-14:45	117	10	7	134	100	36	21	157	100	36	21	157
14:45-15:00	117	10	7	134	100	36	21	157	100	36	21	157
15:00-15:15	104	8	5	117	100	36	21	157	100	36	21	157
15:15-15:30	90	8	5	103	100	36	21	157	100	36	21	157
15:30-15:45	88	5	4	97	100	36	21	157	100	36	21	157
15:45-16:00	121	5	6	132	100	36	21	157	100	36	21	157
16:00-16:15	111	8	7	127	100	36	21	157	100	36	21	157
16:15-16:30	89	6	3	98	100	36	21	157	100	36	21	157
16:30-16:45	77	6	3	86	100	36	21	157	100	36	21	157
16:45-17:00	79	3	3	85	100	36	21	157	100	36	21	157
17:00-17:15	106	10	6	122	100	36	21	157	100	36	21	157
17:15-17:30	91	7	5	103	100	36	21	157	100	36	21	157
17:30-17:45	97	3	5	105	100	36	21	157	100	36	21	157
17:45-18:00	73	6	3	82	100	36	21	157	100	36	21	157
18:00-18:15	87	26	19	132	100	36	21	157	100	36	21	157
18:15-18:30	70	9	5	84	100	36	21	157	100	36	21	157
18:30-18:45	72	6	4	82	100	36	21	157	100	36	21	157
18:45-19:00	62	11	5	78	100	36	21	157	100	36	21	157
19:00-19:15	34	2	1	37	100	36	21	157	100	36	21	157
19:15-19:30	24	2	4	30	100	36	21	157	100	36	21	157
19:30-19:45	26	4	0	30	100	36	21	157	100	36	21	157
19:45-20:00	22	1	4	27	100	36	21	157	100	36	21	157
20:00-20:15	27	2	5	34	100	36	21	157	100	36	21	157
20:15-20:30	33	2	4	39	100	36	21	157	100	36	21	157
20:30-20:45	60	5	5	70	100	36	21	157	100	36	21	157
20:45-21:00	53	8	4	65	100	36	21	157	100	36	21	157
21:00-21:15	173	17	16	206	100	36	21	157	100	36	21	157
21:15-21:30	156	7	6	170	100	36	21	157	100	36	21	157
21:30-21:45	61	8	5	74	100	36	21	157	100	36	21	157
21:45-22:00	74	6	1	81	100	36	21	157	100	36	21	157
22:00-22:15	254	26	21	301	100	36	21	157	100	36	21	157
22:15-22:30	73	10	5	88	100	36	21	157	100	36	21	157
22:30-22:45	57	6	3	66	100	36	21	157	100	36	21	157
22:45-23:00	83	6	2	91	100	36	21	157	100	36	21	157
23:00-23:15	77	5	2	84	100	36	21	157	100	36	21	157
23:15-23:30	87	2	4	93	100	36	21	157	100	36	21	157
23:30-23:45	20	1	1	22	100	36	21	157	100	36	21	157
23:45-00:00	20	1	1	22	100	36	21	157	100	36	21	157
00:00-00:15	342	20	15	387	100	36	21	157	100	36	21	157
00:15-00:30	37	6	0	43	100	36	21	157	100	36	21	157
00:30-00:45	101	7	6	114	100	36	21	157	100	36	21	157
00:45-01:00	103	7	7	117	100	36	21	157	100	36	21	157
01:00-01:15	393	21	22	436	100	36	21	157	100	36	21	157
01:15-01:30	103	6	7	116	100	36	21	157	100	36	21	157
01:30-01:45	106	9	5	120	100	36	21	157	100	36	21	157
01:45-02:00	108	12	2	122	100	36	21	157	100	36	21	157
02:00-02:15	108	12	2	122	100	36	21	157	100	36	21	157
02:15-02:30	114	10	6	130	100	36	21	157	100	36	21	157
02:30-02:45	117	10	7	134	100	36	21	157	100	36	21	157
02:45-03:00	117	10	7	134	100	36	21	157	100	36	21	157
03:00-03:15	104	8	5	117	100	36	21	157	100	36	21	157
03:15-03:30	90	8	5	103	100	36	21	157	100	36	21	157
03:30-03:45	88	5	4	97	100	36	21	157	100	36	21	157
03:45-04:00	121	5	6	132	100	36	21	157	100	36	21	157
04:00-04:15	111	8	7	127	100	36	21	157	100	36	21	157
04:15-04:30	89	6	3	98	100	36	21	157	100	36	21	157
04:30-04:45	77	6	3	86	100	36	21	157	100	36	21	157
04:45-05:00	79	3	3	85	100	36	21	157	100	36	21	157
05:00-05:15	106	10	6	122	100	36	21	157	100	36	21	157
05:15-05:30	91	7	5	103	100	36	21	157	100	36	21	157
05:30-05:45	97	3	5	105	100	36	21	157	100	36	21	157
05:45-06:00	73	6	3	82	100	36	21	157	100	36	21	157
06:00-06:15	87	26	19	132	100	36	21	157	100	36	21	157
06:15-06:30	70	9	5	84	100	36	21	157	100	36	21	157
06:30-06:45	72	6	4	82	100	36	21	157	100	36	21	157
06:45-07:00	62	11	5	78	100	36	21	157	100	36	21	157
07:00-07:15	34	2	1	37	100	36	21	157	100	36	21	157
07:15-07:30	24	2	4	30	100	36	21	157	100	36	21	157
07:30-07:45	26	4	0	30	100	36	21	157	100	36	21	157
07:45-08:00	22	1	4	27	100	36	21	157	100	36	21	157
08:00-08:15	27	2	5	34	100	36	21	157	100	36	21	157
08:15-08:30	33	2	4	39	100	36	21	157	100	36	21	157
08:30-08:45	60	5	5	70	100	36	21	157	100	36	21	157
08:45-09:00	53	8	4	65	100	36	21	157	100	36	21	157
09:00-09:15	173	17	16	206	100	36	21	157	100	36	21	157
09:15-09:30	156	7	6	170	100	36	21	157	100	36	21	157
09:30-09:45	61	8	5	74	100	36	21	157	100	36	21	157
09:45-10:00	74	6	1	81	100	36	21	157	100	36	21	157
10:00-10:15	254	26	21	301	100	36	21	157	100	36	21	157
10:15-10:30	73	10	5	88	100	36						

自動車交通量調査結果集計表

【断面別】

調査年月日

令和2年1月26日(日)

調査時間

7:00~翌7:00(24時間)

調査地点

No.6 横浜スタジアム前

自動車交通量調査結果集計表

【断面別】

調査年月日

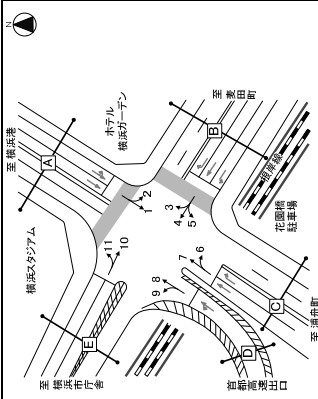
令和2年1月26日(日)

調査時間

7:00~翌7:00(24時間)

調査地点

No.6 横浜スタジアム前



方向	種別	日調査・断面計 (3:45) ~ (24:00)			C断面・断面計 (6:7)			C断面・断面計 (6:7)												
		乗用車 [台]	バス [台]	大型 貨物車 [台]	合計 [台]	乗用車 [台]	バス [台]	大型 貨物車 [台]	合計 [台]	乗用車 [台]	バス [台]	大型 貨物車 [台]	合計 [台]	乗入率 [%]	時間 比率 [%]					
至 横浜 駅前 方面	時間帯	7:00-7:15	50	10	0	60	10	0	10	10	0	0	10	0	0					
	時間帯	7:15-7:30	55	3	8	66	10	0	16	10	0	0	20	0	0					
	時間帯	7:30-7:45	63	9	6	78	10	0	14	10	0	0	24	0	0					
	時間帯	7:45-8:00	55	5	7	67	10	0	12	10	0	0	22	0	0					
	時間帯	8:00-8:15	223	27	33	283	10	0	643	33	7	2	762	2.7	26					
	時間帯	8:15-8:30	66	8	10	84	9	0	153	5.9	1.2	0	70	0.9	1					
	時間帯	8:30-8:45	112	10	7	132	7	6	117	5.1	0.9	7	134	1.6	2					
	時間帯	8:45-9:00	121	13	9	143	7	6	114	6.1	0.8	4	121	0.8	2					
	時間帯	9:00-9:15	384	41	34	459	28	1	483	6.0	3.8	20	502	3.8	11					
	時間帯	9:15-9:30	226	18	8	252	6	4	92	5.4	0.7	6	264	0.7	4					
	時間帯	9:30-9:45	153	21	10	184	7	4	5	2	8.0	0.7	8	192	0.5	3				
	時間帯	9:45-10:00	163	13	9	185	6.9	1.5	6	21.45-22:00	379	41	5	426	3.7	16				
	時間帯	10:00-10:15	566	68	37	671	15	889	7.6	5.5	23	720-22:15	34	3	1	154	1.3	2.2		
	時間帯	10:15-10:30	441	12	7	460	4	7	4	63	17.5	0.5	3	101.15-10:30	180	11	1	113	1.8	1.6
	時間帯	10:30-10:45	157	17	8	182	4.9	1.5	5	22.30-22:45	140	13	0	153	0.0	2.2				
	時間帯	10:45-11:00	95	14	6	115	14	230	6.7	1.8	3	22.45-23:00	126	2	1	135	2.2	1.9		
	時間帯	11:00-11:15	168	15	9	192	6.2	6.3	17	533	1.5	8.3	17	548	1.7	17				
	時間帯	11:15-11:30	190	18	1	209	4.3	1.7	3	113.15-11:30	126	9	0	135	0.0	2.0				
	時間帯	11:30-11:45	187	15	14	216	7.3	1.7	4	113.15-11:45	117	11	2	130	1.5	1.8				
	時間帯	11:45-12:00	188	12	2	202	6.4	1.8	5	11.45-12:00	469	7	0	476	1.9	1.5				
	時間帯	12:00-12:15	752	58	43	853	5.6	6.8	18	2	572	0.8	7.2	15	579	7.2	15			
	時間帯	12:15-12:30	188	15	12	215	5.6	1.7	5	0.00-0:15	118	11	0	129	0.0	1.8				
	時間帯	12:30-12:45	215	13	13	241	5.9	1.9	5	0.15-0:30	117	5	1	124	1.6	1.8				
	時間帯	12:45-13:00	225	19	12	256	6.2	2.1	7	0.30-0:45	14	0	0	14	0.0	0.2				
時間帯	13:00-13:15	639	60	49	748	5.8	7.6	23	0.45-1:00	124	0	3	127	3.6	2.0					
時間帯	13:15-13:30	116	16	4	136	4.0	2.0	6	1.00-1:15	60	2	0	62	0.0	0.4					
時間帯	13:30-13:45	222	16	16	254	7.0	2.1	10	1.15-1:30	192	9	3	177	3.4	1.7					
時間帯	13:45-14:00	244	21	16	281	6.6	2.0	10	1.30-1:45	133	14	1	148	1.3	1.6					
時間帯	14:00-14:15	562	67	54	683	6.1	6.6	20	1.45-1:45	134	16	0	150	2.0	1.3					
時間帯	14:15-14:30	215	14	7	236	5.8	1.9	4	1.45-1:45	484	28	0	512	1.7	2.1					
時間帯	14:30-14:45	214	21	12	247	6.0	2.0	5	14.00-14:15	119	27	0	146	1.8	1.8					
時間帯	14:45-15:00	199	20	11	230	5.4	1.9	14	14.15-14:30	116	10	2	128	2.3	1.8					
時間帯	15:00-15:15	269	12	6	287	6.5	1.9	11	14.30-14:45	124	10	2	136	1.5	1.9					
時間帯	15:15-15:30	203	16	11	230	6.4	1.9	10	14.45-15:00	101	11	2	114	2.6	1.6					
時間帯	15:30-15:45	232	15	13	260	5.7	2.1	11	15.00-15:15	36	7	2	45	1.9	1.5					
時間帯	15:45-16:00	843	70	47	960	6.5	7.8	41	15.15-15:30	118	11	2	131	1.5	1.9					
時間帯	16:00-16:15	209	13	2	224	5.1	1.9	16	15.30-15:45	118	10	1	129	1.6	1.8					
時間帯	16:15-16:30	199	12	0	211	5.6	1.8	5	15.45-16:00	111	1	1	124	2.3	1.9					
時間帯	16:30-16:45	191	10	11	212	5.6	1.7	8	16.00-16:15	103	7	0	110	0.0	1.6					
時間帯	16:45-17:00	176	12	2	190	6.0	1.6	11	16.15-16:30	101	4	1	106	2.8	1.5					
時間帯	17:00-17:15	196	19	15	230	5.5	6.9	40	16.30-16:45	102	3	0	105	0.0	1.5					
時間帯	17:15-17:30	197	17	12	226	5.3	1.8	12	16.45-17:00	99	2	1	101	2.7	1.6					
時間帯	17:30-17:45	216	7	10	233	6.1	1.9	10	16.45-17:00	408	23	3	434	1.4	6.2					
時間帯	17:45-18:00	174	10	12	196	6.1	1.6	9	17.00-17:15	95	6	1	102	2.0	1.4					
時間帯	18:00-18:15	183	11	8	202	5.4	1.6	10	17.15-17:30	88	8	1	97	2.8	1.5					
時間帯	18:15-18:30	157	16	10	183	7.0	1.5	6	17.30-17:45	114	2	3	119	2.5	1.7					
時間帯	18:30-18:45	155	14	9	178	6.6	1.4	5	17.45-18:00	84	4	0	88	1.1	1.3					
時間帯	18:45-19:00	146	16	7	169	6.4	1.4	5	18.00-18:15	391	20	6	419	1.9	5.9					
時間帯	19:00-19:15	643	57	34	734	6.0	5.9	31	18.00-18:15	102	5	1	108	1.8	1.5					
時間帯	19:15-19:30	211	12	8	231	6.6	1.4	6	18.15-18:30	92	7	0	99	0.0	1.4					
時間帯	19:30-19:45	146	16	7	169	6.4	1.4	5	18.30-18:45	81	10	1	92	6.2	1.4					
時間帯	19:45-20:00	643	57	34	734	6.0	5.9	31	18.45-19:00	350	26	2	378	3.3	1.3					
時間帯	20:00-20:15	211	12	8	231	6.6	1.4	6	19.00-19:15	86	3	10	103	1.8	0.8					
時間帯	20:15-20:30	63	3	1	67	6.1	0.9	2	19.15-19:30	70	2	0	72	1.4	1.0					
時間帯	20:30-20:45	43	6	0	49	4.0	0.7	4	19.30-19:45	79	3	1	83	1.2	1.2					
時間帯	20:45-21:00	44	1	0	45	4.0	0.6	2	19.45-20:00	50	6	0	56	3.4	0.5					
時間帯	21:00-21:15	204	13	1	218	0.5	3.1	11	19.45-20:00	287	13	2	302	2.3	4.3					
時間帯	21:15-21:30	45	3	0	48	0.0	0.5	3	20.00-20:15	63	3	1	67	0.0	0.9					
時間帯	21:30-21:45	35	0	0	35	0.0	0.5	3	20.15-20:30	54	3	1	58	1.7	0.8					
時間帯	21:45-22:00	27	3	0	30	0.0	0.4	3	20.30-20:45	43	6	0	49	0.0	0.7					
時間帯	22:00-22:15	143	9	1	153	1.3	2.2	13	20.45-21:00	44	1	0	45	0.0	0.6					
時間帯	22:15-22:30	21	1	0	22	0.0	0.4	3	21.00-21:15	36	3	1	41	4.9	0.6					
時間帯	22:30-22:45	25	1	0	26	0.0	0.4	2	21.15-21:30	45	3	0	48	0.0	0.5					
時間帯	22:45-23:00	31	0	0	31	0.0	0.5	2	21.30-21:45	35	0	0	35	0.0	0.5					
時間帯	23:00-23:15	11	0	0	11	0.0	0.2	2	21.45-22:00	27	3	0	30	0.0	0.4					
時間帯	23:15-23:30	26	2	0	28	0.0	0.4	4	22.00-22:15	34	3	1	38	5.1	0.6					
時間帯	23:30-23:45	19	1	0	20	0.0	0.2	2	22.15-22:30	21	1	0	22	12.0	0.4					
時間帯	23:45-24:00	12	0	0	12	0.0	0.2	0	22.30-22:45	25	1	0	26	0.0	0.4					
時間帯	24:00-24:15	4	0	0	4	0.0	0.2	0	22.45-23:00	31	1	0	32	0.0	0.5					
時間帯	24:15-24:30	17	0	0	17	0.0	0.4	3	23.00-23:15	26	2	0	28	0.0	0.4					
時間帯	24:30-24:45	18	0	0	18	0.0	0.4	3	23.15-23:30	21	1	0	22	0.0	0.3					
時間帯	24:45-25:00	18	0	0	18	0.0	0.4	3	23.30-23:45	19	1	0	20	4.8	0.3					
時間帯	25:00-25:15	17	0	0	17	0.0	0.4	3	23.45-0:00	29	2	0	31	6.1	0.5					
時間帯	25:15-25:30	17	0	0	17	0.0	0.4	3	0:00-0:15	19	1	0	20	9.1	0.3					
時間帯	25:30-2																			

自動車交通量調査結果集計表

【断面別】

調査年月日
令和2年1月26日(日)
調査時間
7:00~翌7:00(24時間)

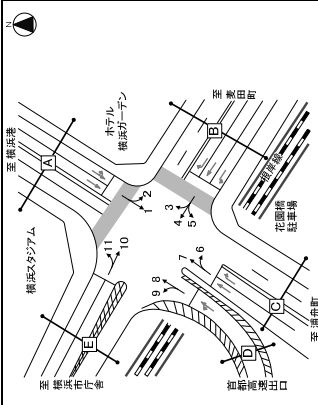
調査地点
No.6 横浜スタジアム前

自動車交通量調査結果集計表

【断面別】

調査年月日
令和2年1月26日(日)
調査時間
7:00~翌7:00(24時間)

調査地点
No.6 横浜スタジアム前



方向	D断面：東入計(84)				D断面：西入計(84)				D断面：東入計(84)				D断面：西入計(84)			
	小乗車 [台]	バス [台]	大型 貨物車 [台]	合計 [台]	小乗車 [台]	バス [台]	大型 貨物車 [台]	合計 [台]	小乗車 [台]	バス [台]	大型 貨物車 [台]	合計 [台]	小乗車 [台]	バス [台]	大型 貨物車 [台]	合計 [台]
時間帯	1	0	0	1	1	0	0	1	1	0	0	1	1	0	0	1
7:00-7:15	7	2	0	9	7	2	0	9	7	2	0	9	7	2	0	9
7:15-7:30	5	3	0	8	5	3	0	8	5	3	0	8	5	3	0	8
7:30-7:45	2	0	0	2	2	0	0	2	2	0	0	2	2	0	0	2
7:45-8:00	15	5	0	20	15	5	0	20	15	5	0	20	15	5	0	20
8:00-8:15	9	9	0	18	9	9	0	18	9	9	0	18	9	9	0	18
8:15-8:30	11	4	0	15	11	4	0	15	11	4	0	15	11	4	0	15
8:30-8:45	12	5	0	17	12	5	0	17	12	5	0	17	12	5	0	17
8:45-9:00	14	1	0	15	14	1	0	15	14	1	0	15	14	1	0	15
9:00-9:15	46	19	0	65	46	19	0	65	46	19	0	65	46	19	0	65
9:15-9:30	21	2	1	24	21	2	1	24	21	2	1	24	21	2	1	24
9:30-9:45	33	6	0	39	33	6	0	39	33	6	0	39	33	6	0	39
9:45-10:00	18	0	0	18	18	0	0	18	18	0	0	18	18	0	0	18
10:00-10:15	33	4	2	39	33	4	2	39	33	4	2	39	33	4	2	39
10:15-10:30	27	3	0	30	27	3	0	30	27	3	0	30	27	3	0	30
10:30-10:45	39	2	0	41	39	2	0	41	39	2	0	41	39	2	0	41
10:45-11:00	38	2	1	41	38	2	1	41	38	2	1	41	38	2	1	41
11:00-11:15	37	6	3	46	37	6	3	46	37	6	3	46	37	6	3	46
11:15-11:30	41	2	0	43	41	2	0	43	41	2	0	43	41	2	0	43
11:30-11:45	46	2	0	48	46	2	0	48	46	2	0	48	46	2	0	48
11:45-12:00	43	3	0	46	43	3	0	46	43	3	0	46	43	3	0	46
12:00-12:15	32	3	0	35	32	3	0	35	32	3	0	35	32	3	0	35
12:15-12:30	37	1	0	38	37	1	0	38	37	1	0	38	37	1	0	38
12:30-12:45	52	1	0	53	52	1	0	53	52	1	0	53	52	1	0	53
12:45-13:00	31	1	0	32	31	1	0	32	31	1	0	32	31	1	0	32
13:00-13:15	152	6	1	160	152	6	1	160	152	6	1	160	152	6	1	160
13:15-13:30	31	1	0	32	31	1	0	32	31	1	0	32	31	1	0	32
13:30-13:45	41	1	0	42	41	1	0	42	41	1	0	42	41	1	0	42
13:45-14:00	38	3	0	41	38	3	0	41	38	3	0	41	38	3	0	41
14:00-14:15	118	4	3	125	118	4	3	125	118	4	3	125	118	4	3	125
14:15-14:30	23	0	0	23	23	0	0	23	23	0	0	23	23	0	0	23
14:30-14:45	19	2	0	21	19	2	0	21	19	2	0	21	19	2	0	21
14:45-15:00	22	1	0	23	22	1	0	23	22	1	0	23	22	1	0	23
15:00-15:15	27	0	0	27	27	0	0	27	27	0	0	27	27	0	0	27
15:15-15:30	22	0	0	22	22	0	0	22	22	0	0	22	22	0	0	22
15:30-15:45	24	3	0	27	24	3	0	27	24	3	0	27	24	3	0	27
15:45-16:00	18	2	0	20	18	2	0	20	18	2	0	20	18	2	0	20
16:00-16:15	91	5	1	97	91	5	1	97	91	5	1	97	91	5	1	97
16:15-16:30	30	0	0	30	30	0	0	30	30	0	0	30	30	0	0	30
16:30-16:45	27	1	0	28	27	1	0	28	27	1	0	28	27	1	0	28
16:45-17:00	31	4	2	37	31	4	2	37	31	4	2	37	31	4	2	37
17:00-17:15	25	1	0	26	25	1	0	26	25	1	0	26	25	1	0	26
17:15-17:30	13	1	0	14	13	1	0	14	13	1	0	14	13	1	0	14
17:30-17:45	29	1	1	31	29	1	1	31	29	1	1	31	29	1	1	31
17:45-18:00	19	1	0	20	19	1	0	20	19	1	0	20	19	1	0	20
18:00-18:15	86	4	1	91	86	4	1	91	86	4	1	91	86	4	1	91
18:15-18:30	23	1	0	24	23	1	0	24	23	1	0	24	23	1	0	24
18:30-18:45	17	3	0	20	17	3	0	20	17	3	0	20	17	3	0	20
18:45-19:00	11	6	0	17	11	6	0	17	11	6	0	17	11	6	0	17
19:00-19:15	72	12	0	84	72	12	0	84	72	12	0	84	72	12	0	84
19:15-19:30	43	1	14	58	43	1	14	58	43	1	14	58	43	1	14	58
19:30-19:45	155	43	22	220	155	43	22	220	155	43	22	220	155	43	22	220
19:45-20:00	181	83	19	283	181	83	19	283	181	83	19	283	181	83	19	283
20:00-20:15	137	9	6	152	137	9	6	152	137	9	6	152	137	9	6	152
20:15-20:30	36	1	0	37	36	1	0	37	36	1	0	37	36	1	0	37
20:30-20:45	41	2	0	43	41	2	0	43	41	2	0	43	41	2	0	43
20:45-21:00	46	2	0	48	46	2	0	48	46	2	0	48	46	2	0	48
21:00-21:15	43	3	0	46	43	3	0	46	43	3	0	46	43	3	0	46
21:15-21:30	166	8	3	177	166	8	3	177	166	8	3	177	166	8	3	177
21:30-21:45	32	3	0	35	32	3	0	35	32	3	0	35	32	3	0	35
21:45-22:00	37	1	0	38	37	1	0	38	37	1	0	38	37	1	0	38
21:45-22:15	52	1	0	53	52	1	0	53	52	1	0	53	52	1	0	53
21:45-22:30	31	1	0	32	31	1	0	32	31	1	0	32	31	1	0	32
21:45-22:45	152	6	1	160	152	6	1	160	152	6	1	160	152	6	1	160
21:45-23:00	31	1	0	32	31	1	0	32	31	1	0	32	31	1	0	32
21:45-23:15	152	6	1	160	152	6	1	160	152	6	1	160	152	6	1	160
21:45-23:30	31	1	0	32	31	1	0	32	31	1	0	32	31	1	0	32
21:45-23:45	152	6	1	160	152	6	1	160	152	6	1	160	152	6	1	160
21:45-24:00	31	1	0	32	31	1	0	32	31	1	0	32	31	1	0	32
21:45-24:15	152	6	1	160	152	6	1	160	152	6	1	160	152	6	1	160
21:45-24:30	31	1	0	32	31	1	0	32	31	1	0	32	31	1	0	32
21:45-24:45	152	6	1	160	152	6	1	160	152	6	1	160	152	6	1	160
21:45-25:00	31	1	0	32	31	1	0	32	31	1	0	32	31	1	0	32
21:45-25:15	152	6	1	160	152	6	1	160	152	6	1	160	152	6	1	160
21:45-25:30	31	1	0	32	31	1	0	32	31	1	0	32	31	1	0	32
21:45-25:45	152	6	1	160	152	6	1	160	152	6	1	160	152	6	1	160
21:45-26:00	31	1	0	32	31	1	0	32	31	1	0	32	31	1	0	32
21:45-26:15	152	6	1	160	152	6	1	160	152	6	1	160	152	6	1	160
21:45-26:30	31	1	0	32	31	1	0	32	31	1	0	32	31	1	0	32
21:45-26:45	152	6	1	160	152	6	1	160	152	6	1	160	152	6	1	160
21:45-27:00	31	1	0	32	31	1	0	32	31	1	0	32	31	1	0	32
21:45-27:15	152	6	1	160	152	6	1	160	152	6	1	160	152	6	1	160
21:45-27:30	31	1	0	32	31	1	0	32	31	1	0	32	31	1	0	32
21:45-27:45	152	6	1	160	152	6	1	160	152	6	1	160	152	6	1	160
21:45-28:00	31	1	0	32	31	1	0	32	31	1	0	32	31	1	0	32
21:45-28:15	152	6	1	160	152	6	1	160	152	6	1	160	152	6	1	160
21:45-28:30	31	1	0	32	31	1	0	32	31	1	0	32	31	1	0	32
21:45-28:45	152	6	1	160	152	6	1	160	152	6	1	160	152	6	1	160
21:45-29:00	31	1	0	32	31	1	0	32	31	1	0	32	31	1	0	32
21:45-29:15	152	6	1	160	152	6	1	160	152	6	1	160	152	6	1	160
21:45-29:30	31	1	0	32	31	1	0	32	31	1	0	32	31	1	0	32
21:45-29:45	152	6	1	160	152	6	1									

自動車交通量調査結果集計表

【断面別】

調査年月日
令和2年1月26日(日)
調査時間
7:00~翌7:00(24時間)

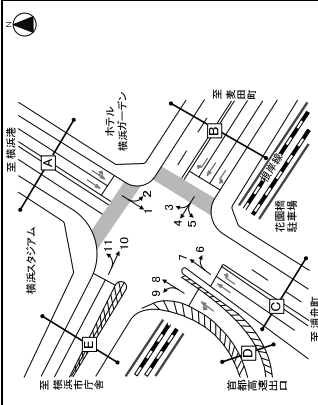
調査地点
No.6 横浜スタジアム前

自動車交通量調査結果集計表

【断面別】

調査年月日
令和2年1月26日(日)
調査時間
7:00~翌7:00(24時間)

調査地点
No.6 横浜スタジアム前



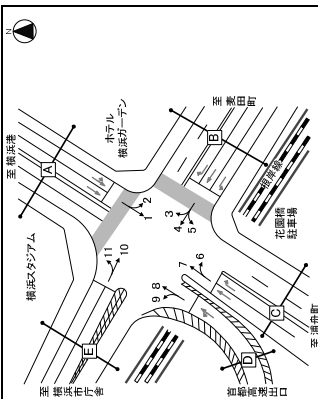
方向	種別	自動車				二輪車			
		小乗車	バス	大型	合計	小乗車	バス	大型	合計
時間帯		台	台	台	台	台	台	台	台
7:00-7:15	6	3	0	0	3	0	0	0	0
7:15-7:30	11	4	0	15	26.7	0.1	0	0	0.1
7:30-7:45	14	2	4	21	23.8	1.0	0	0	1.0
7:45-8:00	12	0	3	15	20.0	0.7	0	0	0.7
8:00-8:15	43	5	17	65	27.3	3.0	0	0	3.0
8:15-8:30	14	2	5	21	23.8	1.0	0	0	1.0
8:30-8:45	19	3	2	24	21.4	0.6	0	0	0.6
8:45-9:00	23	2	4	29	13.8	1.1	0	0	1.1
9:00-9:15	21	2	4	27	14.8	1.2	0	0	1.2
9:15-9:30	23	3	3	30	13.3	1.4	1	1	1.4
9:30-9:45	23	4	2	32	18.8	1.5	2	2	1.5
9:45-10:00	19	2	2	24	12.5	1.1	1	1	1.1
10:00-10:15	24	2	5	32	21.2	1.5	1	1	1.5
10:15-10:30	13	1	4	18	22.2	0.8	0	0	0.8
10:30-10:45	13	2	4	20	25.0	0.9	2	2	0.9
10:45-11:00	26	4	3	33	14.3	1.6	0	0	1.6
11:00-11:15	23	4	5	32	15.6	1.5	1	1	1.5
11:15-11:30	29	1	2	32	16.3	1.5	0	0	1.5
11:30-11:45	25	2	5	32	18.2	1.5	0	0	1.5
11:45-12:00	33	4	4	41	14.0	2.0	1	1	2.0
12:00-12:15	110	11	18	140	13.6	6.4	2	2	6.4
12:15-12:30	27	4	1	32	15.9	1.6	1	1	1.6
12:30-12:45	34	2	3	39	17.7	1.8	0	0	1.8
12:45-13:00	39	5	3	47	14.0	2.1	0	0	2.1
13:00-13:15	41	4	15	60	17.2	3.9	7.8	7.8	3.9
13:15-13:30	41	4	0	49	16.2	2.2	0	0	2.2
13:30-13:45	35	3	7	45	16.1	2.6	3	3	2.6
13:45-14:00	35	1	3	40	17.8	1.8	1	1	1.8
14:00-14:15	153	9	17	180	10.5	8.2	6	6	8.2
14:15-14:30	39	2	3	44	14.1	2.0	2	2	2.0
14:30-14:45	38	4	3	45	14.6	2.2	1	1	2.2
14:45-15:00	32	2	2	37	13.0	1.9	1	1	1.9
15:00-15:15	35	2	3	40	12.3	2.1	6	6	2.1
15:15-15:30	32	3	3	38	11.9	1.8	0	0	1.8
15:30-15:45	34	6	0	40	12.2	2.2	1	1	2.2
15:45-16:00	39	2	4	45	11.7	1.9	2	2	1.9
16:00-16:15	40	11	16	67	11.7	7.8	3	3	7.8
16:15-16:30	25	3	4	32	12.5	1.5	4	4	1.5
16:30-16:45	30	4	5	40	15.0	2.3	0	0	2.3
16:45-17:00	43	1	4	49	10.2	2.2	1	1	2.2
17:00-17:15	39	5	4	48	10.5	1.7	2	2	1.7
17:15-17:30	36	1	5	42	11.9	1.9	1	1	1.9
17:30-17:45	35	0	4	39	10.3	1.8	1	1	1.8
17:45-18:00	33	2	7	42	16.7	1.9	2	2	1.9
18:00-18:15	34	3	20	57	12.4	7.3	6	6	7.3
18:15-18:30	31	1	4	37	15.5	1.8	3	3	1.8
18:30-18:45	21	0	5	26	15.5	1.2	0	0	1.2
18:45-19:00	28	1	2	31	12.1	1.5	1	1	1.5
19:00-19:15	114	3	14	131	13.3	6.1	6	6	6.1
19:15-19:30	105	197	27	1,883	13.3	76.4	44	44	13.3
24時間計	1,354	158	250	2,804	13.4	22.6	20	20	13.4
24時間計	1,330	143	121	1,633	13.1	—	—	—	13.1
24時間計	1,330	143	121	1,633	13.1	—	—	—	13.1
24時間計	1,330	143	121	1,633	13.1	—	—	—	13.1

自動車交通量調査結果集計表

【断面別】

調査年月日
令和2年1月26日(日)
調査時間
7:00~翌7:00(24時間)

調査地点
No.6 横浜スタジアム前



方向	種別	自動車				二輪車			
		小乗車	バス	大型	合計	小乗車	バス	大型	合計
時間帯		台	台	台	台	台	台	台	台
7:00-7:15	9	1	4	0	14	0.4	0	0	0.4
7:15-7:30	9	1	3	0	13	2.3	0.5	0	2.8
7:30-7:45	15	2	4	0	21	19.0	0.9	2	21.9
7:45-8:00	10	0	3	0	13	23.1	0.5	0	23.6
8:00-8:15	9	1	4	0	14	23.0	2.3	3	28.3
8:15-8:30	13	1	3	0	17	17.6	0.7	0	18.3
8:30-8:45	29	3	4	0	36	11.1	1.5	0	12.6
8:45-9:00	35	4	3	0	42	7.1	1.7	1	8.8
9:00-9:15	28	1	5	1	35	17.1	1.5	0	18.6
9:15-9:30	23	4	3	0	30	10.0	1.2	1	11.2
9:30-9:45	25	6	4	0	35	11.4	1.5	1	12.9
9:45-10:00	32	1	5	1	39	15.4	1.6	0	17.0
10:00-10:15	43	4	5	0	52	9.6	2.2	0	11.8
10:15-10:30	36	6	2	1	45	6.7	1.9	0	8.6
10:30-10:45	24	3	2	0	29	6.9	1.2	0	8.1
10:45-11:00	37	2	9	1	49	20.4	2.0	0	22.4
11:00-11:15	140	15	18	2	175	11.4	7.3	0	18.7
11:15-11:30	31	2	0	34	2.9	1.4	0	0	4.3
11:30-11:45	47	1	4	1	53	9.4	2.2	0	11.6
11:45-12:00	41	4	4	0	49	8.2	2.0	0	10.2
12:00-12:15	39	5	4	0	48	8.3	2.0	0	10.3
12:15-12:30	55	12	13	1	71	7.7	0	0	7.7
12:30-12:45	33	1	4	1	39	12.8	1.6	1	14.4
12:45-13:00	35	2	6	4	43	14.0	1.8	1	15.8
13:00-13:15	42	3	0	45	6.1	2.0	0	0	8.1
13:15-13:30	51	2	6	0	59	10.2	2.3	1	12.5
13:30-13:45	161	9	19	1	190	10.5	7.9	3	18.4
13:45-14:00	36	2	4	0	42	7.9	2.0	0	9.9
14:00-14:15	42	1	3	0	46	6.5	1.9	3	10.4
14:15-14:30	52	3	4	2	61	7.4	2.4	0	9.8
14:30-14:45	52	3	4	2	61	15.6	2.4	0	18.0
14:45-15:00	166	3	12	3	184	8.9	8.9	7	17.6
15:00-15:15	34	1	0	4	39	6.3	2.0	0	8.3
15:15-15:30	35	1	4	1	41	12.2	1.7	2	14.1
15:30-15:45	41	4	5	0	50	10.0	2.1	1	12.1
15:45-16:00	39	3	5	0	47	10.6	2.0	3	12.6
16:00-16:15	49	2	6	0	57	8.8	2.4	0	11.2
16:15-16:30	36	3	5	0	44	9.1	1.8	3	12.0
16:30-16:45	33	3	5	0	41	9.8	1.7	2	11.5
16:45-17:00	31	2	3	0	36	8.3	1.5	3	10.1
17:00-17:15	47	3	4	0	54	10.2	7.3	8	17.5
17:15-17:30	37	3	4	0	44	9.1	1.8	3	11.9
17:30-17:45	49	3	5	0	57	8.5	2.0	1	10.5
17:45-18:00	30	1	2	0	33	6.1	1.4	2	7.5
18:00-18:15	158	8	15	0	181	8.3	7.5	7	16.8
18:15-18:30	36	4	4	0	44	9.1	1.8	3	11.9
18:30-18:45	28	2	4	0	34	11.8	1.4	1	13.2
18:45-19:00	31	1	3	0	35	8.6	1.5	1	10.1
19:00-19:15	20	7	4	0	31	12.9	1.3	1	14.2
19:15-19:30	115	14	15	0	144	10.4	6.0	6	16.4
19:30-19:45	121	190	13	1,947	10.4	81.1	48	48	10.4
24時間計	1,623	121	190	13	1,947	10.4	81.1	48	10.4
24時間計	1,623	121	190	13	1,947	10.4	81.1	48	10.4
24時間計	1,623	121	190	13	1,947	10.4	81.1	48	10.4
24時間計	1,623	121	190	13	1,947	10.4	81.1	48	10.4

自動車交通量調査結果集計表

[方向別]

調査年月日
令和2年1月26日(日)
調査時間
7:00~翌7:00(24時間)

調査地点
No.7 ハマスタ入口



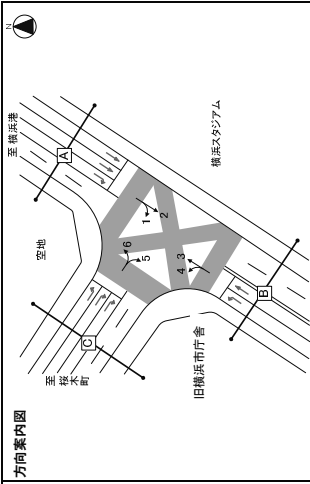
方向	方向5				方向6			
	小笠原 車線 [台]	大宮 車線 [台]	大宮 比率 [%]	二橋車 線 [台]	小笠原 車線 [台]	大宮 車線 [台]	大宮 比率 [%]	二橋車 線 [台]
7:00-7:15	4	2	33.3	6	8	20.0	12	
7:15-7:30	16	2	21.1	10	2	11.1	12	
7:30-7:45	10	1	9.1	6	0	0.0	6	
7:45-8:00	8	1	11.1	6	0	0.0	6	
8:00-8:15	38	6	15.8	28	4	11.1	32	
8:15-8:30	15	4	26.7	11	0	0.0	11	
8:30-8:45	9	1	11.1	8	0	0.0	8	
8:45-9:00	13	0	0.0	13	0	0.0	13	
9:00-9:15	44	6	13.6	38	5	12.5	43	
9:15-9:30	22	3	13.6	19	1	5.3	20	
9:30-9:45	19	2	10.5	17	0	0.0	17	
9:45-10:00	16	1	6.3	15	0	0.0	15	
10:00-10:15	73	7	9.5	66	4	6.1	70	
10:15-10:30	18	1	5.6	17	0	0.0	17	
10:30-10:45	14	3	21.4	11	0	0.0	11	
10:45-11:00	31	4	12.9	27	0	0.0	27	
11:00-11:15	23	6	26.1	17	1	5.9	18	
11:15-11:30	26	4	15.4	22	0	0.0	22	
11:30-11:45	15	2	13.3	13	0	0.0	13	
11:45-12:00	27	6	22.2	21	0	0.0	21	
12:00-12:15	91	14	15.4	77	3	3.9	80	
12:15-12:30	37	5	13.5	32	0	0.0	32	
12:30-12:45	31	5	16.1	26	0	0.0	26	
12:45-13:00	38	4	10.5	34	0	0.0	34	
13:00-13:15	133	12	9.0	121	0	0.0	121	
13:15-13:30	33	4	12.1	29	0	0.0	29	
13:30-13:45	30	5	16.7	25	0	0.0	25	
13:45-14:00	32	8	25.0	24	0	0.0	24	
14:00-14:15	108	10	9.3	98	0	0.0	98	
14:15-14:30	63	4	6.3	59	0	0.0	59	
14:30-14:45	25	3	12.0	22	0	0.0	22	
14:45-15:00	34	4	11.8	30	0	0.0	30	
15:00-15:15	23	3	13.0	20	0	0.0	20	
15:15-15:30	34	2	5.9	32	0	0.0	32	
15:30-15:45	35	3	8.6	32	0	0.0	32	
15:45-16:00	35	5	14.3	30	0	0.0	30	
16:00-16:15	228	13	5.7	215	0	0.0	215	
16:15-16:30	24	5	20.8	19	0	0.0	19	
16:30-16:45	46	2	4.3	44	0	0.0	44	
16:45-17:00	47	4	8.5	43	0	0.0	43	
17:00-17:15	164	12	7.3	152	0	0.0	152	
17:15-17:30	35	1	2.9	34	0	0.0	34	
17:30-17:45	26	1	3.8	25	0	0.0	25	
17:45-18:00	18	1	5.6	17	0	0.0	17	
18:00-18:15	114	6	5.2	108	0	0.0	108	
18:15-18:30	30	2	6.7	28	0	0.0	28	
18:30-18:45	34	1	2.9	33	0	0.0	33	
18:45-19:00	17	0	0.0	17	0	0.0	17	
19:00-19:15	105	4	3.8	101	0	0.0	101	
19:15-19:30	115	22	19.1	93	0	0.0	93	
19:30-19:45	125	22	17.6	103	0	0.0	103	
19:45-20:00	125	22	17.6	103	0	0.0	103	
20:00-20:15	125	22	17.6	103	0	0.0	103	
20:15-20:30	125	22	17.6	103	0	0.0	103	
20:30-20:45	125	22	17.6	103	0	0.0	103	
20:45-21:00	125	22	17.6	103	0	0.0	103	
21:00-21:15	125	22	17.6	103	0	0.0	103	
21:15-21:30	125	22	17.6	103	0	0.0	103	
21:30-21:45	125	22	17.6	103	0	0.0	103	
21:45-22:00	125	22	17.6	103	0	0.0	103	
22:00-22:15	125	22	17.6	103	0	0.0	103	
22:15-22:30	125	22	17.6	103	0	0.0	103	
22:30-22:45	125	22	17.6	103	0	0.0	103	
22:45-23:00	125	22	17.6	103	0	0.0	103	
23:00-23:15	125	22	17.6	103	0	0.0	103	
23:15-23:30	125	22	17.6	103	0	0.0	103	
23:30-23:45	125	22	17.6	103	0	0.0	103	
23:45-00:00	125	22	17.6	103	0	0.0	103	
00:00-00:15	125	22	17.6	103	0	0.0	103	
00:15-00:30	125	22	17.6	103	0	0.0	103	
00:30-00:45	125	22	17.6	103	0	0.0	103	
00:45-01:00	125	22	17.6	103	0	0.0	103	
01:00-01:15	125	22	17.6	103	0	0.0	103	
01:15-01:30	125	22	17.6	103	0	0.0	103	
01:30-01:45	125	22	17.6	103	0	0.0	103	
01:45-02:00	125	22	17.6	103	0	0.0	103	
02:00-02:15	125	22	17.6	103	0	0.0	103	
02:15-02:30	125	22	17.6	103	0	0.0	103	
02:30-02:45	125	22	17.6	103	0	0.0	103	
02:45-03:00	125	22	17.6	103	0	0.0	103	
03:00-03:15	125	22	17.6	103	0	0.0	103	
03:15-03:30	125	22	17.6	103	0	0.0	103	
03:30-03:45	125	22	17.6	103	0	0.0	103	
03:45-04:00	125	22	17.6	103	0	0.0	103	
04:00-04:15	125	22	17.6	103	0	0.0	103	
04:15-04:30	125	22	17.6	103	0	0.0	103	
04:30-04:45	125	22	17.6	103	0	0.0	103	
04:45-05:00	125	22	17.6	103	0	0.0	103	
05:00-05:15	125	22	17.6	103	0	0.0	103	
05:15-05:30	125	22	17.6	103	0	0.0	103	
05:30-05:45	125	22	17.6	103	0	0.0	103	
05:45-06:00	125	22	17.6	103	0	0.0	103	
06:00-06:15	125	22	17.6	103	0	0.0	103	
06:15-06:30	125	22	17.6	103	0	0.0	103	
06:30-06:45	125	22	17.6	103	0	0.0	103	
06:45-07:00	125	22	17.6	103	0	0.0	103	
07:00-07:15	125	22	17.6	103	0	0.0	103	
07:15-07:30	125	22	17.6	103	0	0.0	103	
07:30-07:45	125	22	17.6	103	0	0.0	103	
07:45-08:00	125	22	17.6	103	0	0.0	103	
08:00-08:15	125	22	17.6	103	0	0.0	103	
08:15-08:30	125	22	17.6	103	0	0.0	103	
08:30-08:45	125	22	17.6	103	0	0.0	103	
08:45-09:00	125	22	17.6	103	0	0.0	103	
09:00-09:15	125	22	17.6	103	0	0.0	103	
09:15-09:30	125	22	17.6	103	0	0.0	103	
09:30-09:45	125	22	17.6	103	0	0.0	103	
09:45-10:00	125	22	17.6	103	0	0.0	103	
10:00-10:15	125	22	17.6	103	0	0.0	103	
10:15-10:30	125	22	17.6	103	0	0.0	103	
10:30-10:45	125	22	17.6	103	0	0.0	103	
10:45-11:00	125	22	17.6	103	0	0.0	103	
11:00-11:15	125	22	17.6	103	0	0.0	103	
11:15-11:30	125	22	17.6	103	0	0.0	103	
11:30-11:45	125	22	17.6	103	0	0.0	103	
11:45-12:00	125	22	17.6	103	0	0.0	103	
12:00-12:15	125	22	17.6	103	0	0.0	103	
12:15-12:30	125	22	17.6	103	0	0.0	103	
12:30-12:45	125	22	17.6	103	0	0.0	103	
12:45-13:00	125	22	17.6	103	0	0.0	103	
13:00-13:15	125	22	17.6	103	0	0.0	103	
13:15-13:30	125	22	17.6	103	0	0.0	103	
13:30-13:45	125	22	17.6	103	0	0.0	103	
13:45-14:00	125	22	17.6	103	0	0.0	103	
14:00-14:15	125	22	17.6	103	0	0.0	103	
14:15-14:30	125	22	17.6	103	0	0.0	103	
14:30-14:45	125	22	17.6	103	0	0.0	103	
14:45-15:00	125	22	17.6	103	0	0.0	103	
15:00-15:15	125	22	17.6	103	0	0.0	103	
15:15-15:30	125	22	17.6	103	0	0.0	103	
15:30-15:45	125	22	17.6	103	0	0.0	103	
15:45-16:00	125	22	17.6	103	0	0.0	103	
16:00-16:15	125	22	17.6	103	0	0.0	103	
16:15-16:30	125	22	17.6	103	0	0.0	103	
16:30-16:45	125	22	17.6	103	0	0.0	103	
16:45-17:00	125	22	17.6	103	0	0.0	103	
17:00-17:15	125	22	17.6	103	0	0.0	103	
17:15-17:30	125	22	17.6	103	0	0.0	103	
17:30-17:45	125	22	17.6	103	0	0.0	103	
17:45-18:00	125	22	17.6	103	0	0.0	103	
18:00-18:15	125	22	17.6	103	0	0.0	103	
18:15-18:30	125	22	17.6	103	0	0.0	103	
18:30-18:45	125	22	17.6	103	0	0.0	103	
18:45-19:00	125	22	17.6	103	0	0.0	103	
19:00-19:15	125	22	17.6	103	0	0.0	103	
19:15-19:30	125	22	17.6	103	0	0.0	103	
19:30-19:45	125	22	17.6	103	0	0.0	103	
19:45-20:00	125	22	17.6	103	0	0.0	103	
20:00-20:15	125	22	17.6	103	0	0.0	103	
20:15-20:30	125	22	17.6	103	0	0.0	103	
20:30-20:45	125	22	17.6	103	0	0.0	103	
20:45-21:00	125	22	17.6	103	0	0.0	103	
21:00-21:15	125	22	17.6	103	0	0.0	103	
21:15-21:30	125	22	17.6	103	0	0.0	103	
21:30-21:45	125	22	17.6	103	0	0.0	103	
21:45-22:00	125	22	17.6	103	0	0.0	103	
22:00-22:15	125	22	17.6	103	0	0.0	103	
22:15-22:30	125	22	17.6	103	0	0.0	103	
22:30-22:45	125	22	17.6	103	0	0.0	103	
22:45-23:00	125	22	17.6	103	0	0.0	103	
23:00-23:15	125	22	17.6	103	0	0.0		

自動車交通量調査結果集計表
【断面別】

調査年月日
令和2年1月26日(日)

調査時間
7:00~翌7:00(24時間)

調査地点
No.7 ハマスタ入口




方向	A断面：流入計(142)				B断面：流入計(142)																																																																																																																																																																																																																																																																																																																																																																																																																																																																																																																																																																																																																																																																																																																																																																																																																																																																																																																																																																																																																																																																																																																																																																																																																																		
	小車 乗用車 [台]	バス 乗用車 [台]	大型 貨物車 [台]	合計 [台]	大型 貨物車 [台]	バス 乗用車 [台]	小車 乗用車 [台]	合計 [台]																																																																																																																																																																																																																																																																																																																																																																																																																																																																																																																																																																																																																																																																																																																																																																																																																																																																																																																																																																																																																																																																																																																																																																																																																															
時間帯	7:00-7:15	14	0	2	16	7:15-7:30	12	3	2	17	7:30-7:45	13	1	1	15	7:45-8:00	17	4	1	23	8:00-8:15	56	8	6	3	73	8:15-8:30	28	4	1	0	33	8:30-8:45	39	7	0	46	8:45-9:00	46	5	2	54	9:00-9:15	139	23	3	166	9:15-9:30	37	0	0	37	9:30-9:45	28	7	0	35	9:45-10:00	41	6	0	48	10:00-10:15	37	4	3	45	10:15-10:30	37	4	3	45	10:30-10:45	33	4	1	39	10:45-11:00	51	8	1	61	11:00-11:15	36	4	1	42	11:15-11:30	50	4	0	54	11:30-11:45	68	13	1	84	11:45-12:00	55	4	3	64	12:00-12:15	56	7	0	64	12:15-12:30	66	7	0	74	12:30-12:45	46	7	0	53	12:45-13:00	58	5	2	66	13:00-13:15	64	4	0	70	13:15-13:30	62	3	0	69	13:30-13:45	62	3	0	69	13:45-14:00	57	3	0	64	14:00-14:15	44	9	1	55	14:15-14:30	70	6	2	79	14:30-14:45	68	8	2	79	14:45-15:00	70	7	1	79	15:00-15:15	70	4	0	75	15:15-15:30	91	10	2	104	15:30-15:45	83	6	2	92	15:45-16:00	84	3	2	90	16:00-16:15	87	7	0	95	16:15-16:30	81	9	1	92	16:30-16:45	67	6	2	75	16:45-17:00	53	8	2	64	17:00-17:15	77	9	1	88	17:15-17:30	81	3	1	86	17:30-17:45	76	7	0	84	17:45-18:00	73	10	3	87	18:00-18:15	62	2	1	65	18:15-18:30	38	4	0	43	18:30-18:45	56	6	1	63	18:45-19:00	40	5	0	46	19:00-19:15	196	17	2	217	19:15-19:30	284	53	41	348	19:30-19:45	688	135	8	832	19:45-20:00	688	135	8	832	20:00-20:15	688	135	8	832	20:15-20:30	688	135	8	832	20:30-20:45	688	135	8	832	20:45-21:00	688	135	8	832	21:00-21:15	688	135	8	832	21:15-21:30	688	135	8	832	21:30-21:45	688	135	8	832	21:45-22:00	688	135	8	832	22:00-22:15	688	135	8	832	22:15-22:30	688	135	8	832	22:30-22:45	688	135	8	832	22:45-23:00	688	135	8	832	23:00-23:15	688	135	8	832	23:15-23:30	688	135	8	832	23:30-23:45	688	135	8	832	23:45-24:00	688	135	8	832	24:00-24:15	688	135	8	832	24:15-24:30	688	135	8	832	24:30-24:45	688	135	8	832	24:45-25:00	688	135	8	832	25:00-25:15	688	135	8	832	25:15-25:30	688	135	8	832	25:30-25:45	688	135	8	832	25:45-26:00	688	135	8	832	26:00-26:15	688	135	8	832	26:15-26:30	688	135	8	832	26:30-26:45	688	135	8	832	26:45-27:00	688	135	8	832	27:00-27:15	688	135	8	832	27:15-27:30	688	135	8	832	27:30-27:45	688	135	8	832	27:45-28:00	688	135	8	832	28:00-28:15	688	135	8	832	28:15-28:30	688	135	8	832	28:30-28:45	688	135	8	832	28:45-29:00	688	135	8	832	29:00-29:15	688	135	8	832	29:15-29:30	688	135	8	832	29:30-29:45	688	135	8	832	29:45-30:00	688	135	8	832	30:00-30:15	688	135	8	832	30:15-30:30	688	135	8	832	30:30-30:45	688	135	8	832	30:45-31:00	688	135	8	832	31:00-31:15	688	135	8	832	31:15-31:30	688	135	8	832	31:30-31:45	688	135	8	832	31:45-32:00	688	135	8	832	32:00-32:15	688	135	8	832	32:15-32:30	688	135	8	832	32:30-32:45	688	135	8	832	32:45-33:00	688	135	8	832	33:00-33:15	688	135	8	832	33:15-33:30	688	135	8	832	33:30-33:45	688	135	8	832	33:45-34:00	688	135	8	832	34:00-34:15	688	135	8	832	34:15-34:30	688	135	8	832	34:30-34:45	688	135	8	832	34:45-35:00	688	135	8	832	35:00-35:15	688	135	8	832	35:15-35:30	688	135	8	832	35:30-35:45	688	135	8	832	35:45-36:00	688	135	8	832	36:00-36:15	688	135	8	832	36:15-36:30	688	135	8	832	36:30-36:45	688	135	8	832	36:45-37:00	688	135	8	832	37:00-37:15	688	135	8	832	37:15-37:30	688	135	8	832	37:30-37:45	688	135	8	832	37:45-38:00	688	135	8	832	38:00-38:15	688	135	8	832	38:15-38:30	688	135	8	832	38:30-38:45	688	135	8	832	38:45-39:00	688	135	8	832	39:00-39:15	688	135	8	832	39:15-39:30	688	135	8	832	39:30-39:45	688	135	8	832	39:45-40:00	688	135	8	832	40:00-40:15	688	135	8	832	40:15-40:30	688	135	8	832	40:30-40:45	688	135	8	832	40:45-41:00	688	135	8	832	41:00-41:15	688	135	8	832	41:15-41:30	688	135	8	832	41:30-41:45	688	135	8	832	41:45-42:00	688	135	8	832	42:00-42:15	688	135	8	832	42:15-42:30	688	135	8	832	42:30-42:45	688	135	8	832	42:45-43:00	688	135	8	832	43:00-43:15	688	135	8	832	43:15-43:30	688	135	8	832	43:30-43:45	688	135	8	832	43:45-44:00	688	135	8	832	44:00-44:15	688	135	8	832	44:15-44:30	688	135	8	832	44:30-44:45	688	135	8	832	44:45-45:00	688	135	8	832	45:00-45:15	688	135	8	832	45:15-45:30	688	135	8	832	45:30-45:45	688	135	8	832	45:45-46:00	688	135	8	832	46:00-46:15	688	135	8	832	46:15-46:30	688	135	8	832	46:30-46:45	688	135	8	832	46:45-47:00	688	135	8	832	47:00-47:15	688	135	8	832	47:15-47:30	688	135	8	832	47:30-47:45	688	135	8	832	47:45-48:00	688	135	8	832	48:00-48:15	688	135	8	832	48:15-48:30	688	135	8	832	48:30-48:45	688	135	8	832	48:45-49:00	688	135	8	832	49:00-49:15	688	135	8	832	49:15-49:30	688	135	8	832	49:30-49:45	688	135	8	832	49:45-50:00	688	135	8	832	50:00-50:15	688	135	8	832	50:15-50:30	688	135	8	832	50:30-50:45	688	135	8	832	50:45-51:00	688	135	8	832	51:00-51:15	688	135	8	832	51:15-51:30	688	135	8	832	51:30-51:45	688	135	8	832	51:45-52:00	688	135	8	832	52:00-52:15	688	135	8	832	52:15-52:30	688	135	8	832	52:30-52:45	688	135	8	832	52:45-53:00	688	135	8	832	53:00-53:15	688	135	8	832	53:15-53:30	688	135	8	832	53:30-53:45	688	135	8	832	53:45-54:00	688	135	8	832	54:00-54:15	688	135	8	832	54:15-54:30	688	135	8	832	54:30-54:45	688	135	8	832	54:45-55:00	688	135	8	832	55:00-55:15	688	135	8	832	55:15-55:30	688	135	8	832	55:30-55:45	688	135	8	832	55:45-56:00	688	135	8	832	56:00-56:15	688	135	8	832	56:15-56:30	688	135	8	832	56:30-56:45	688	135	8	832	56:45-57:00	688	135	8	832	57:00-57:15	688	135	8	832	57:15-57:30	688	135	8	832	57:30-57:45	688	135	8	832	57:45-58:00	688	135	8	832	58:00-58:15	688	135	8	832	58:15-58:30	688	135	8	832	58:30-58:45	688	135	8	832	58:45-59:00	688	135	8	832	59:00-59:15	688	135	8	832	59:15-59:30	688	135	8	832	59:30-59:45	688	135	8	832	59:45-60:00	688	135	8	832	60:00-60:15	688	135	8	832	60:15-60:30	688	135	8	832	60:30-60:45	688	135	8	832	60:45-61:00	688	135	8	832	61:00-61:15	688	135	8	832	61:15-61:30	688	135	8	832	61:30-61:45	688	135	8	832	61:45-62:00	688	135	8	832	62:00-62:15	688	135	8	832	62:15-62:30	688	135	8	832	62:30-62:45	688	135	8	832	62:45-63:00	688	135	8	832	63:00-63:15	688	135	8	832	63:15-63:30	688	135	8	832	63:30-63:45	688	135	8	832	63:45-64:00	688	135	8	832	64:00-64:15	688	135	8	832	64:15-64:30	688	135	8	832	64:30-64:45	688	135	8	832	64:45-65:00	688	135	8	832	65:00-65:15	688	135	8	832	65:15-65:30	688	135	8	832	65:30-65:45	688	135	8	832	65:45-66:00	688	135	8	832	66:00-66:15	688	135	8	832	66:15-66:30	688	135	8

自動車交通量調査結果集計表
【断面別】

調査年月日
令和2年1月26日(日)

調査時間
7:00~翌7:00(24時間)

調査地点
No.7 ハマスタ入口



方向	種別	小車			バス			合計			二輪車			
		乗用車	貨物車	台	乗用車	貨物車	台	乗用車	貨物車	台	乗用車	貨物車	台	
西	東	7:00-7:15	16	2	18	0	0	18	0	0	18	0	0	18
		7:15-7:30	20	4	24	0	0	24	0	0	24	0	0	24
		7:30-7:45	27	5	32	0	0	32	0	0	32	0	0	32
		7:45-8:00	22	4	26	0	0	26	0	0	26	0	0	26
		8:00-8:15	37	8	45	0	0	45	0	0	45	0	0	45
		8:15-8:30	26	4	30	0	0	30	0	0	30	0	0	30
		8:30-8:45	45	8	53	0	0	53	0	0	53	0	0	53
		8:45-9:00	51	5	56	0	0	56	0	0	56	0	0	56
		9:00-9:15	159	29	188	0	0	188	0	0	188	0	0	188
		9:15-9:30	38	8	46	0	0	46	0	0	46	0	0	46
		9:30-9:45	41	9	50	0	0	50	0	0	50	0	0	50
		9:45-10:00	50	7	57	0	0	57	0	0	57	0	0	57
10:00-10:15	43	5	48	0	0	48	0	0	48	0	0	48		
10:15-10:30	46	5	51	0	0	51	0	0	51	0	0	51		
10:30-10:45	37	7	44	0	0	44	0	0	44	0	0	44		
10:45-11:00	72	9	81	0	0	81	0	0	81	0	0	81		
11:00-11:15	198	26	224	0	0	224	0	0	224	0	0	224		
11:15-11:30	49	10	59	0	0	59	0	0	59	0	0	59		
11:30-11:45	68	14	82	0	0	82	0	0	82	0	0	82		
11:45-12:00	71	6	77	0	0	77	0	0	77	0	0	77		
12:00-12:15	249	38	287	0	0	287	0	0	287	0	0	287		
12:15-12:30	77	11	88	0	0	88	0	0	88	0	0	88		
12:30-12:45	73	8	81	0	0	81	0	0	81	0	0	81		
12:45-13:00	83	9	92	0	0	92	0	0	92	0	0	92		
13:00-13:15	304	38	342	0	0	342	0	0	342	0	0	342		
13:15-13:30	81	8	89	0	0	89	0	0	89	0	0	89		
13:30-13:45	83	10	93	0	0	93	0	0	93	0	0	93		
13:45-14:00	68	2	70	0	0	70	0	0	70	0	0	70		
14:00-14:15	292	26	318	0	0	318	0	0	318	0	0	318		
14:15-14:30	64	8	72	0	0	72	0	0	72	0	0	72		
14:30-14:45	89	11	100	0	0	100	0	0	100	0	0	100		
14:45-15:00	85	10	95	0	0	95	0	0	95	0	0	95		
15:00-15:15	355	40	395	0	0	395	0	0	395	0	0	395		
15:15-15:30	109	11	120	0	0	120	0	0	120	0	0	120		
15:30-15:45	105	6	111	0	0	111	0	0	111	0	0	111		
15:45-16:00	105	9	114	0	0	114	0	0	114	0	0	114		
16:00-16:15	394	32	426	0	0	426	0	0	426	0	0	426		
16:15-16:30	101	10	111	0	0	111	0	0	111	0	0	111		
16:30-16:45	114	10	124	0	0	124	0	0	124	0	0	124		
16:45-17:00	91	10	101	0	0	101	0	0	101	0	0	101		
17:00-17:15	89	9	98	0	0	98	0	0	98	0	0	98		
17:15-17:30	101	6	107	0	0	107	0	0	107	0	0	107		
17:30-17:45	92	8	100	0	0	100	0	0	100	0	0	100		
17:45-18:00	77	10	87	0	0	87	0	0	87	0	0	87		
18:00-18:15	368	33	401	0	0	401	0	0	401	0	0	401		
18:15-18:30	64	4	68	0	0	68	0	0	68	0	0	68		
18:30-18:45	53	6	59	0	0	59	0	0	59	0	0	59		
18:45-19:00	46	5	51	0	0	51	0	0	51	0	0	51		
19:00-19:15	267	20	287	0	0	287	0	0	287	0	0	287		
20時以降	334	30	364	0	0	364	0	0	364	0	0	364		
昼間12時間計	3,304	370	3,674	0	0	3,674	0	0	3,674	0	0	3,674		
夜間	1,29	142	1,431	0	0	1,431	0	0	1,431	0	0	1,431		
24時間計	4,593	512	5,105	0	0	5,105	0	0	5,105	0	0	5,105		
昼夜率	1.29	142	1,431	0	0	1,431	0	0	1,431	0	0	1,431		

自動車交通量調査結果集計表
【断面別】

調査年月日
令和2年1月26日(日)

調査時間
7:00~翌7:00(24時間)

調査地点
No.7 ハマスタ入口



方向	種別	小車			バス			合計			二輪車			
		乗用車	貨物車	台	乗用車	貨物車	台	乗用車	貨物車	台	乗用車	貨物車	台	
西	東	7:00-7:15	16	2	18	0	0	18	0	0	18	0	0	18
		7:15-7:30	20	4	24	0	0	24	0	0	24	0	0	24
		7:30-7:45	27	5	32	0	0	32	0	0	32	0	0	32
		7:45-8:00	22	4	26	0	0	26	0	0	26	0	0	26
		8:00-8:15	37	8	45	0	0	45	0	0	45	0	0	45
		8:15-8:30	26	4	30	0	0	30	0	0	30	0	0	30
		8:30-8:45	45	8	53	0	0	53	0	0	53	0	0	53
		8:45-9:00	51	5	56	0	0	56	0	0	56	0	0	56
		9:00-9:15	159	29	188	0	0	188	0	0	188	0	0	188
		9:15-9:30	38	8	46	0	0	46	0	0	46	0	0	46
		9:30-9:45	41	9	50	0	0	50	0	0	50	0	0	50
		9:45-10:00	50	7	57	0	0	57	0	0	57	0	0	57
10:00-10:15	43	5	48	0	0	48	0	0	48	0	0	48		
10:15-10:30	46	5	51	0	0	51	0	0	51	0	0	51		
10:30-10:45	37	7	44	0	0	44	0	0	44	0	0	44		
10:45-11:00	72	9	81	0	0	81	0	0	81	0	0	81		
11:00-11:15	198	26	224	0	0	224	0	0	224	0	0	224		
11:15-11:30	49	10	59	0	0	59	0	0	59	0	0	59		
11:30-11:45	68	14	82	0	0	82	0	0	82	0	0	82		
11:45-12:00	71	6	77	0	0	77	0	0	77	0	0	77		
12:00-12:15	249	38	287	0	0	287	0	0	287	0	0	287		
12:15-12:30	77	11	88	0	0	88	0	0	88	0	0	88		
12:30-12:45	73	8	81	0	0	81	0	0	81	0	0	81		
12:45-13:00	83	9	92	0	0	92	0	0	92	0	0	92		
13:00-13:15	304	38	342	0	0	342	0	0	342	0	0	342		
13:15-13:30	81	8	89	0	0	89	0	0	89	0	0	89		
13:30-13:45	83	10	93	0	0	93	0	0	93	0	0	93		
13:45-14:00	68	2	70	0	0	70	0	0	70	0	0	70		
14:00-14:15	292	26	318	0	0	318	0	0	318	0	0	318		
14:15-14:30	64	8	72	0	0	72	0	0	72	0	0	72		
14:30-14:45	89	11	100	0	0	100	0	0	100	0	0	100		
14:45-15:00	85	10	95	0	0	95	0	0	95	0	0	95		
15:00-15:15	355	40	395	0	0	395	0	0	395	0	0	395		
15:15-15:30	109	11	120	0	0	120	0	0	120	0	0	120		
15:30-15:45	105	6	111	0	0	111	0	0	111	0	0	111		
15:45-16:00	105	9	114	0	0	114	0	0	114	0	0	114		
16:00-16:15	394	32	426	0	0	426	0	0	426	0	0	426		
16:15-16:30	101	10	111	0	0	111	0	0	111	0	0	111		
16:30-16:45	114	10	124	0	0	124	0	0	124	0	0	124		
16:45-17:00	91	10	101	0	0	101	0	0	101	0	0	101		
17:00-17:15	89	9	98	0	0	98	0	0	98	0	0	98		
17:15-17:30	101	6	107	0	0	107	0	0	107	0	0	107		
17:30-17:45	92	8	100	0	0	100	0	0	100	0	0	100		
17:45-18:00	77	10	87	0	0	87	0	0	87	0	0	87		
18:00-18:15	368	33	401	0	0	401	0							

自動車交通量調査結果集計表
【断面別】

調査年月日
令和2年1月26日(日)
調査時間
7:00~翌7:00(24時間)
調査地点
No.7 ハマスタ入口

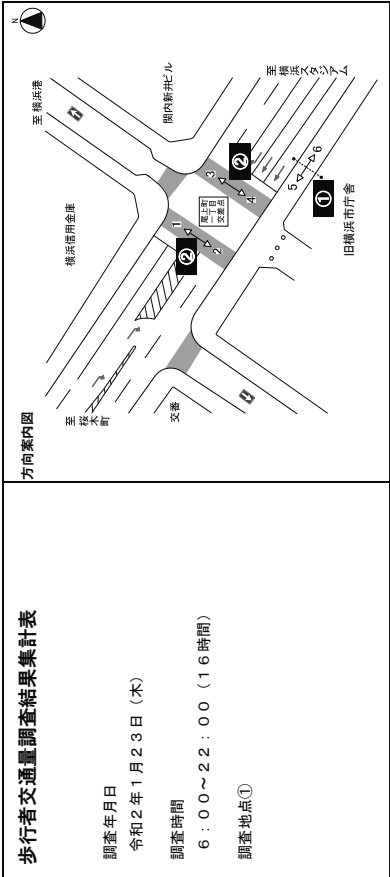


方向	C断面：進入計(54)				C断面：進入計(54)			
	小車 乗用車 [台]	バス 乗用車 [台]	大型 貨物車 [台]	合計 [台]	大型 貨物車 [台]	バス 乗用車 [台]	小車 乗用車 [台]	二輪車 [台]
時間帯	7:00-7:15	12	2	23	30.4	0	23	30.4
	7:15-7:30	20	3	23	13.9	0.6	2	30
	7:30-7:45	18	2	20	13.0	0.7	0	44
	7:45-8:00	13	2	4	20	25.0	0.6	1
	時間帯計	63	11	47	94	21.3	2.8	3
	8:00-8:15	24	4	5	2	35	20.0	1.0
	8:15-8:30	17	1	4	23	21.7	0.7	2
	8:30-8:45	23	1	6	0	27	11.1	0.8
	8:45-9:00	37	1	6	0	44	13.6	1.3
	時間帯計	101	7	18	3	129	16.3	3.8
	9:00-9:15	36	2	5	1	44	13.6	1.3
	9:15-9:30	35	2	3	45	11.6	1.3	3
	9:30-9:45	34	2	6	3	45	20.0	1.3
	9:45-10:00	34	1	5	1	41	14.6	1.2
	時間帯計	139	8	18	87	15.0	5.2	5
	10:00-10:15	36	3	4	3	46	15.2	1.4
	10:15-10:30	36	1	4	42	11.9	1.3	1
	10:30-10:45	40	4	2	40	15.0	1.2	2
	10:45-11:00	47	4	2	59	10.2	1.8	0
	時間帯計	149	16	8	187	12.8	5.6	6
	11:00-11:15	47	9	5	62	9.7	1.8	1
	11:15-11:30	48	4	3	0	55	5.5	1.6
	11:30-11:45	32	2	6	41	17.1	1.2	0
	11:45-12:00	43	2	6	52	13.5	1.6	1
	時間帯計	170	17	20	3	210	11.0	6.3
	12:00-12:15	57	5	1	68	8.8	2.0	2
	12:15-12:30	46	6	5	0	57	8.8	1.7
	12:30-12:45	60	2	5	0	67	7.5	2.0
	12:45-13:00	66	7	3	0	76	3.9	2.3
	時間帯計	229	20	18	1	268	7.1	8.0
	13:00-13:15	64	7	1	78	7.8	2.3	0
	13:15-13:30	56	5	0	71	7.9	2.1	2
	13:30-13:45	54	4	8	60	10.9	5.0	5
	13:45-14:00	59	4	8	2	69	5.7	2.0
	時間帯計	241	20	24	4	289	8.4	6.1
	14:00-14:15	71	6	4	83	5.7	2.6	2
	14:15-14:30	46	6	5	2	59	11.9	1.8
	14:30-14:45	59	7	3	0	69	4.3	2.1
	14:45-15:00	63	5	7	1	76	10.5	2.3
	時間帯計	245	24	19	4	292	7.9	8.7
	15:00-15:15	57	4	5	2	68	10.3	2.0
	15:15-15:30	59	3	3	2	67	7.5	2.0
	15:30-15:45	52	4	7	0	63	11.1	1.9
	15:45-16:00	57	7	5	2	71	9.9	2.1
	時間帯計	225	18	20	6	269	9.7	8.0
	16:00-16:15	34	5	6	4	46	15.2	1.4
	16:15-16:30	64	3	4	1	72	6.9	2.1
	16:30-16:45	68	2	7	2	79	11.4	2.4
	16:45-17:00	59	5	2	67	4.5	2.0	1
	時間帯計	225	15	19	5	264	9.1	7.9
	17:00-17:15	53	3	5	1	62	9.7	1.8
	17:15-17:30	55	4	4	0	63	6.3	1.9
	17:30-17:45	45	3	7	0	55	12.7	1.6
	17:45-18:00	32	1	5	1	39	15.4	1.2
	時間帯計	165	11	21	2	219	10.5	6.5
	18:00-18:15	45	2	5	1	53	11.3	1.6
	18:15-18:30	44	5	4	1	54	9.3	1.6
	18:30-18:45	47	3	7	0	57	12.3	1.7
	18:45-19:00	30	1	2	1	34	8.8	1.0
	時間帯計	166	11	18	3	198	10.6	5.9
	19:00-19:15	23	1	1	24	10.6	1.0	0
	19:15-19:30	21	1	1	23	10.6	1.0	0
	19:30-19:45	21	1	1	23	10.6	1.0	0
	19:45-20:00	21	1	1	23	10.6	1.0	0
	時間帯計	84	4	4	84	10.6	1.0	0
	20:00-20:15	21	1	1	23	10.6	1.0	0
	20:15-20:30	21	1	1	23	10.6	1.0	0
	20:30-20:45	21	1	1	23	10.6	1.0	0
	20:45-21:00	21	1	1	23	10.6	1.0	0
	時間帯計	84	4	4	84	10.6	1.0	0
	21:00-21:15	21	1	1	23	10.6	1.0	0
	21:15-21:30	21	1	1	23	10.6	1.0	0
	21:30-21:45	21	1	1	23	10.6	1.0	0
	21:45-22:00	21	1	1	23	10.6	1.0	0
	時間帯計	84	4	4	84	10.6	1.0	0
	22:00-22:15	21	1	1	23	10.6	1.0	0
	22:15-22:30	21	1	1	23	10.6	1.0	0
	22:30-22:45	21	1	1	23	10.6	1.0	0
	22:45-23:00	21	1	1	23	10.6	1.0	0
	時間帯計	84	4	4	84	10.6	1.0	0
	23:00-23:15	21	1	1	23	10.6	1.0	0
	23:15-23:30	21	1	1	23	10.6	1.0	0
	23:30-23:45	21	1	1	23	10.6	1.0	0
	23:45-00:00	21	1	1	23	10.6	1.0	0
	時間帯計	84	4	4	84	10.6	1.0	0
	00:00-00:15	21	1	1	23	10.6	1.0	0
	00:15-00:30	21	1	1	23	10.6	1.0	0
	00:30-00:45	21	1	1	23	10.6	1.0	0
	00:45-01:00	21	1	1	23	10.6	1.0	0
	時間帯計	84	4	4	84	10.6	1.0	0
	01:00-01:15	21	1	1	23	10.6	1.0	0
	01:15-01:30	21	1	1	23	10.6	1.0	0
	01:30-01:45	21	1	1	23	10.6	1.0	0
	01:45-02:00	21	1	1	23	10.6	1.0	0
	時間帯計	84	4	4	84	10.6	1.0	0
	02:00-02:15	21	1	1	23	10.6	1.0	0
	02:15-02:30	21	1	1	23	10.6	1.0	0
	02:30-02:45	21	1	1	23	10.6	1.0	0
	02:45-03:00	21	1	1	23	10.6	1.0	0
	時間帯計	84	4	4	84	10.6	1.0	0
	03:00-03:15	21	1	1	23	10.6	1.0	0
	03:15-03:30	21	1	1	23	10.6	1.0	0
	03:30-03:45	21	1	1	23	10.6	1.0	0
	03:45-04:00	21	1	1	23	10.6	1.0	0
	時間帯計	84	4	4	84	10.6	1.0	0
	04:00-04:15	21	1	1	23	10.6	1.0	0
	04:15-04:30	21	1	1	23	10.6	1.0	0
	04:30-04:45	21	1	1	23	10.6	1.0	0
	04:45-05:00	21	1	1	23	10.6	1.0	0
	時間帯計	84	4	4	84	10.6	1.0	0
	05:00-05:15	21	1	1	23	10.6	1.0	0
	05:15-05:30	21	1	1	23	10.6	1.0	0
	05:30-05:45	21	1	1	23	10.6	1.0	0
	05:45-06:00	21	1	1	23	10.6	1.0	0
	時間帯計	84	4	4	84	10.6	1.0	0
	06:00-06:15	21	1	1	23	10.6	1.0	0
	06:15-06:30	21	1	1	23	10.6	1.0	0
	06:30-06:45	21	1	1	23	10.6	1.0	0
	06:45-07:00	21	1	1	23	10.6	1.0	0
	時間帯計	84	4	4	84	10.6	1.0	0
	07:00-07:15	21	1	1	23	10.6	1.0	0
	07:15-07:30	21	1	1	23	10.6	1.0	0
	07:30-07:45	21	1	1	23	10.6	1.0	0
	07:45-08:00	21	1	1	23	10.6	1.0	0
	時間帯計	84	4	4	84	10.6	1.0	0
	08:00-08:15	21	1	1	23	10.6	1.0	0
	08:15-08:30	21	1	1	23	10.6	1.0	0
	08:30-08:45	21	1	1	23	10.6	1.0	0
	08:45-09:00	21	1	1	23	10.6	1.0	0
	時間帯計	84	4	4	84	10.6	1.0	0
	09:00-09:15	21	1	1	23	10.6	1.0	0
	09:15-09:30	21	1	1	23	10.6	1.0	0
	09:30-09:45	21	1	1	23	10.6	1.0	0
	09:45-10:00	21	1	1	23	10.6	1.0	0
	時間帯計	84	4	4	84	10.6	1.0	0
	10:00-10:15	21	1	1	23	10.6	1.0	0
	10:15-10:30	21	1	1	23	10.6	1.0	0
	10:30-10:45	21	1	1	23	10.6	1.0	0
	10:45-11:00	21	1	1	23	10.6	1.0	0
	時間帯計	84	4	4	84	10.6	1.0	0
	11:00-11:15	21	1	1	23	10.6	1.0	0
	11:15-11:30	21	1	1	23	10.6	1.0	0
	11:30-11:45	21	1	1	23	10.6	1.0	0
	11:45-12:00	21	1	1				

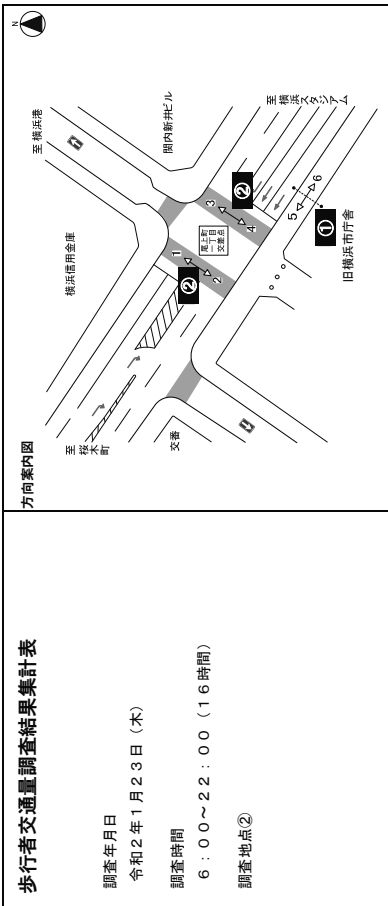
(2) 歩行者等交通量調査

対象事業実施区域周辺の主要地点（5 地点）において実施した調査結果は以下に示すとおりです。

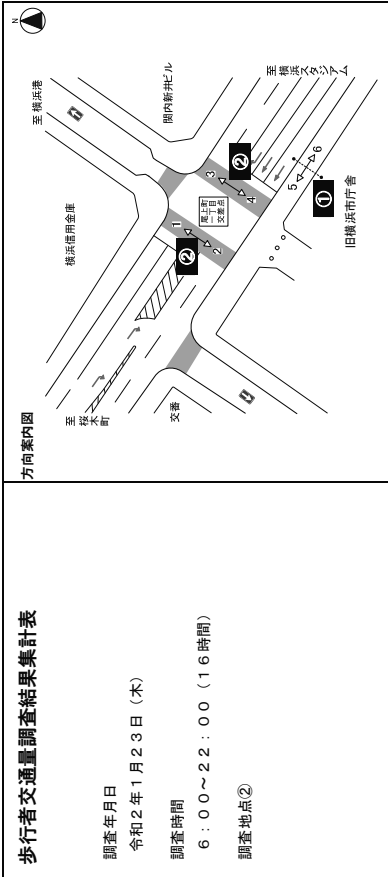
- ・ 16 時間調査
（平日） p.資 3.8-161 ～ p.資 3.8-166
（休日） p.資 3.8-167 ～ p.資 3.8-172



時間帯	方向: 5			方向: 6		
	歩行者 [人]	自転車 [台]	合計 [人・台]	歩行者 [人]	自転車 [台]	合計 [人・台]
6:00~6:15	12	0	12	0	12	0
6:15~6:30	10	1	11	0	2	15
6:30~6:45	12	0	12	1	1	16
6:45~7:00	13	0	13	0	25	0
7:00~7:15	47	1	48	0	65	3
7:15~7:30	16	0	16	0	37	1
7:30~7:45	13	3	16	0	87	2
7:45~8:00	44	0	44	0	145	3
8:00~8:15	50	0	50	0	272	0
8:15~8:30	34	1	35	0	308	3
8:30~8:45	40	1	41	0	349	4
8:45~9:00	41	3	44	0	156	8
9:00~9:15	34	1	35	0	153	3
9:15~9:30	36	4	40	0	204	3
9:30~9:45	123	2	125	0	69	2
9:45~10:00	222	11	243	0	523	11
10:00~10:15	40	4	44	0	54	4
10:15~10:30	39	4	43	0	46	4
10:30~10:45	46	1	47	0	58	1
10:45~11:00	58	3	61	0	57	4
11:00~11:15	183	12	195	0	215	13
11:15~11:30	64	3	67	0	53	1
11:30~11:45	53	1	54	0	49	0
11:45~12:00	62	1	63	0	39	1
12:00~12:15	236	7	243	0	199	1
12:15~12:30	70	1	71	0	59	1
12:30~12:45	52	2	54	0	63	1
12:45~13:00	71	1	72	0	64	2
13:00~13:15	276	6	282	0	225	5
13:15~13:30	49	3	52	0	69	0
13:30~13:45	62	1	63	0	52	3
13:45~14:00	40	2	42	0	31	3
14:00~14:15	220	9	229	0	198	8
14:15~14:30	63	2	65	0	39	1
14:30~14:45	70	1	71	0	59	1
14:45~15:00	52	2	54	0	63	1
15:00~15:15	71	1	72	0	64	2
15:15~15:30	276	6	282	0	225	5
15:30~15:45	49	3	52	0	69	0
15:45~16:00	62	1	63	0	52	3
16:00~16:15	40	2	42	0	31	3
16:15~16:30	220	9	229	0	198	8
16:30~16:45	63	2	65	0	39	1
16:45~17:00	70	1	71	0	59	1
17:00~17:15	52	2	54	0	63	1
17:15~17:30	71	1	72	0	64	2
17:30~17:45	276	6	282	0	225	5
17:45~18:00	49	3	52	0	69	0
18:00~18:15	62	1	63	0	52	3
18:15~18:30	40	2	42	0	31	3
18:30~18:45	220	9	229	0	198	8
18:45~19:00	63	2	65	0	39	1
19:00~19:15	70	1	71	0	59	1
19:15~19:30	52	2	54	0	63	1
19:30~19:45	71	1	72	0	64	2
19:45~20:00	276	6	282	0	225	5
20:00~20:15	49	3	52	0	69	0
20:15~20:30	62	1	63	0	52	3
20:30~20:45	40	2	42	0	31	3
20:45~21:00	220	9	229	0	198	8
21:00~21:15	63	2	65	0	39	1
21:15~21:30	70	1	71	0	59	1
21:30~21:45	52	2	54	0	63	1
21:45~22:00	71	1	72	0	64	2
22:00~22:15	276	6	282	0	225	5
22:15~22:30	49	3	52	0	69	0
22:30~22:45	62	1	63	0	52	3
22:45~23:00	40	2	42	0	31	3
23:00~23:15	220	9	229	0	198	8
23:15~23:30	63	2	65	0	39	1
23:30~23:45	70	1	71	0	59	1
23:45~24:00	52	2	54	0	63	1
24:00~24:15	71	1	72	0	64	2
24:15~24:30	276	6	282	0	225	5
24:30~24:45	49	3	52	0	69	0
24:45~25:00	62	1	63	0	52	3
25:00~25:15	40	2	42	0	31	3
25:15~25:30	220	9	229	0	198	8
25:30~25:45	63	2	65	0	39	1
25:45~26:00	70	1	71	0	59	1
26:00~26:15	52	2	54	0	63	1
26:15~26:30	71	1	72	0	64	2
26:30~26:45	276	6	282	0	225	5
26:45~27:00	49	3	52	0	69	0
27:00~27:15	62	1	63	0	52	3
27:15~27:30	40	2	42	0	31	3
27:30~27:45	220	9	229	0	198	8
27:45~28:00	63	2	65	0	39	1
28:00~28:15	70	1	71	0	59	1
28:15~28:30	52	2	54	0	63	1
28:30~28:45	71	1	72	0	64	2
28:45~29:00	276	6	282	0	225	5
29:00~29:15	49	3	52	0	69	0
29:15~29:30	62	1	63	0	52	3
29:30~29:45	40	2	42	0	31	3
29:45~30:00	220	9	229	0	198	8
30:00~30:15	63	2	65	0	39	1
30:15~30:30	70	1	71	0	59	1
30:30~30:45	52	2	54	0	63	1
30:45~31:00	71	1	72	0	64	2
31:00~31:15	276	6	282	0	225	5
31:15~31:30	49	3	52	0	69	0
31:30~31:45	62	1	63	0	52	3
31:45~32:00	40	2	42	0	31	3
32:00~32:15	220	9	229	0	198	8
32:15~32:30	63	2	65	0	39	1
32:30~32:45	70	1	71	0	59	1
32:45~33:00	52	2	54	0	63	1
33:00~33:15	71	1	72	0	64	2
33:15~33:30	276	6	282	0	225	5
33:30~33:45	49	3	52	0	69	0
33:45~34:00	62	1	63	0	52	3
34:00~34:15	40	2	42	0	31	3
34:15~34:30	220	9	229	0	198	8
34:30~34:45	63	2	65	0	39	1
34:45~35:00	70	1	71	0	59	1
35:00~35:15	52	2	54	0	63	1
35:15~35:30	71	1	72	0	64	2
35:30~35:45	276	6	282	0	225	5
35:45~36:00	49	3	52	0	69	0
36:00~36:15	62	1	63	0	52	3
36:15~36:30	40	2	42	0	31	3
36:30~36:45	220	9	229	0	198	8
36:45~37:00	63	2	65	0	39	1
37:00~37:15	70	1	71	0	59	1
37:15~37:30	52	2	54	0	63	1
37:30~37:45	71	1	72	0	64	2
37:45~38:00	276	6	282	0	225	5
38:00~38:15	49	3	52	0	69	0
38:15~38:30	62	1	63	0	52	3
38:30~38:45	40	2	42	0	31	3
38:45~39:00	220	9	229	0	198	8
39:00~39:15	63	2	65	0	39	1
39:15~39:30	70	1	71	0	59	1
39:30~39:45	52	2	54	0	63	1
39:45~40:00	71	1	72	0	64	2
40:00~40:15	276	6	282	0	225	5
40:15~40:30	49	3	52	0	69	0
40:30~40:45	62	1	63	0	52	3
40:45~41:00	40	2	42	0	31	3
41:00~41:15	220	9	229	0	198	8
41:15~41:30	63	2	65	0	39	1
41:30~41:45	70	1	71	0	59	1
41:45~42:00	52	2	54	0	63	1
42:00~42:15	71	1	72	0	64	2
42:15~42:30	276	6	282	0	225	5
42:30~42:45	49	3	52	0	69	0
42:45~43:00	62	1	63	0	52	3
43:00~43:15	40	2	42	0	31	3
43:15~43:30	220	9	229	0	198	8
43:30~43:45	63	2	65	0	39	1
43:45~44:00	70	1	71	0	59	1
44:00~44:15	52	2	54	0	63	1
44:15~44:30	71	1	72	0	64	2
44:30~44:45	276	6	282	0	225	5
44:45~45:00	49	3	52	0	69	0
45:00~45:15	62	1	63	0	52	3
45:15~45:30	40	2	42	0	31	3
45:30~45:45	220	9	229	0	198	8
45:45~46:00	63	2	65	0	39	1
46:00~46:15	70	1	71	0	59	1
46:15~46:30	52	2	54	0	63	1
46:30~46:45	71	1	72	0	64	2
46:45~47:00	276	6	282	0	225	5
47:00~47:15	49	3	52	0	69	0
47:15~47:30	62	1	63	0	52	3
47:30~47:45	40	2	42	0	31	3
47:45~48:00	220	9	229	0	198	8
48:00~48:15	63	2	65	0	39	1
48:15~48:30	70	1	71	0	59	1
48:30~48:45	52	2	54	0	63	1
48:45~49:00	71	1	72	0	64	2
49:00~49:15	276	6	282	0	225	5
49:15~49:30</						



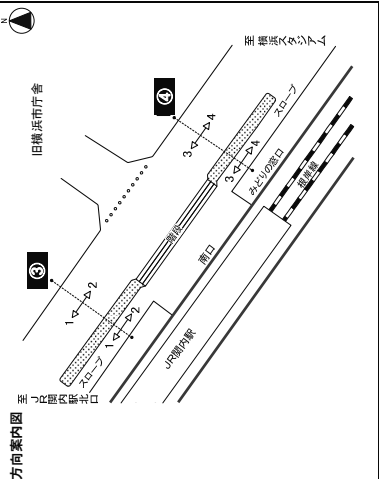
地点	方向: 1				方向: 2			
	歩行者		自転車		歩行者		自転車	
	人数	比率	人数	比率	人数	比率	人数	比率
6:00-6:15	11	0.4	4	0.1	4	0.1	50	1.3
6:15-6:30	18	0.5	7	0.2	38	0.9	56	1.5
6:30-6:45	37	1.3	2	0.1	37	1.0	37	1.0
6:45-7:00	31	0.9	4	0.1	64	1.6	80	2.1
7:00-7:15	96	2.5	17	0.5	178	4.4	223	5.8
7:15-7:30	45	1.1	15	0.4	29	0.7	74	1.9
7:30-7:45	132	3.3	10	0.3	36	0.9	66	1.7
7:45-8:00	112	2.8	11	0.3	32	0.8	42	1.1
8:00-8:15	233	5.6	22	0.6	46	1.1	62	1.6
8:15-8:30	522	12.8	58	1.5	143	3.5	243	6.5
8:30-8:45	291	7.2	27	0.7	30	0.7	50	1.3
8:45-9:00	318	7.7	25	0.6	33	0.8	54	1.4
9:00-9:15	120	2.9	13	0.3	32	0.8	193	5.0
9:15-9:30	88	2.1	31	0.8	48	1.2	196	5.1
9:30-9:45	490	12.1	109	2.9	124	3.1	656	17.1
9:45-10:00	150	3.7	22	0.6	30	0.7	89	2.3
10:00-10:15	122	3.0	35	0.9	15	0.4	179	4.7
10:15-10:30	120	2.9	21	0.5	33	0.8	183	4.8
10:30-10:45	88	2.1	31	0.8	42	1.0	147	3.8
10:45-11:00	57	1.4	36	0.9	29	0.7	89	2.3
11:00-11:15	212	5.4	128	3.3	143	3.5	574	14.9
11:15-11:30	22	0.5	26	0.7	40	1.0	116	3.0
11:30-11:45	45	1.1	32	0.8	5	0.1	92	2.4
11:45-12:00	52	1.3	38	1.0	2	0.0	62	1.6
12:00-12:15	44	1.1	47	1.2	16	0.4	72	1.9
12:15-12:30	163	4.1	143	3.7	135	3.4	342	9.0
12:30-12:45	108	2.6	76	2.0	22	0.6	81	2.1
12:45-13:00	40	1.0	55	1.4	18	0.4	62	1.6
13:00-13:15	55	1.4	66	1.7	22	0.5	76	2.0
13:15-13:30	58	1.4	65	1.7	0	0.0	40	1.0
13:30-13:45	261	6.3	262	6.8	73	1.8	259	6.8
13:45-14:00	97	2.4	64	1.6	17	0.4	89	2.3
14:00-14:15	46	1.1	51	1.3	26	0.6	66	1.7
14:15-14:30	47	1.1	51	1.3	11	0.3	33	0.9
14:30-14:45	42	1.0	44	1.1	6	0.1	27	0.7
14:45-15:00	232	5.7	211	5.3	60	1.5	227	5.9
15:00-15:15	108	2.6	76	2.0	3.665	9.1	3.957	10.0
15:15-15:30	40	1.0	55	1.4	4,029	11.1	4,140	10.6
15:30-15:45	55	1.4	66	1.7	111	2.8	155	4.0
15:45-16:00	58	1.4	65	1.7	60	1.5	227	5.9
16:00-16:15	261	6.3	262	6.8	60	1.5	227	5.9
16:15-16:30	97	2.4	64	1.6	64	1.5	227	5.9
16:30-16:45	46	1.1	51	1.3	3,746	9.5	3,957	10.0
16:45-17:00	47	1.1	51	1.3	111	2.8	155	4.0
17:00-17:15	42	1.0	44	1.1	4,029	11.1	4,140	10.6
17:15-17:30	44	1.1	47	1.2	60	1.5	227	5.9
17:30-17:45	42	1.0	44	1.1	64	1.5	227	5.9
17:45-18:00	44	1.1	47	1.2	64	1.5	227	5.9
18:00-18:15	163	4.1	143	3.7	135	3.4	342	9.0
18:15-18:30	108	2.6	76	2.0	22	0.6	81	2.1
18:30-18:45	40	1.0	55	1.4	18	0.4	62	1.6
18:45-19:00	55	1.4	66	1.7	22	0.5	76	2.0
19:00-19:15	58	1.4	65	1.7	0	0.0	40	1.0
19:15-19:30	261	6.3	262	6.8	73	1.8	259	6.8
19:30-19:45	97	2.4	64	1.6	17	0.4	89	2.3
19:45-20:00	46	1.1	51	1.3	26	0.6	66	1.7
20:00-20:15	47	1.1	51	1.3	11	0.3	33	0.9
20:15-20:30	42	1.0	44	1.1	6	0.1	27	0.7
20:30-20:45	232	5.7	211	5.3	60	1.5	227	5.9
20:45-21:00	108	2.6	76	2.0	3,665	9.1	3,957	10.0
21:00-21:15	40	1.0	55	1.4	4,029	11.1	4,140	10.6
21:15-21:30	55	1.4	66	1.7	111	2.8	155	4.0
21:30-21:45	58	1.4	65	1.7	60	1.5	227	5.9
21:45-22:00	261	6.3	262	6.8	60	1.5	227	5.9
22:00-22:15	97	2.4	64	1.6	64	1.5	227	5.9
22:15-22:30	46	1.1	51	1.3	3,746	9.5	3,957	10.0
22:30-22:45	47	1.1	51	1.3	111	2.8	155	4.0
22:45-23:00	42	1.0	44	1.1	64	1.5	227	5.9
23:00-23:15	44	1.1	47	1.2	60	1.5	227	5.9
23:15-23:30	44	1.1	47	1.2	60	1.5	227	5.9
23:30-23:45	42	1.0	44	1.1	64	1.5	227	5.9
23:45-24:00	44	1.1	47	1.2	60	1.5	227	5.9
24:00-24:15	44	1.1	47	1.2	60	1.5	227	5.9
24:15-24:30	44	1.1	47	1.2	60	1.5	227	5.9
24:30-24:45	44	1.1	47	1.2	60	1.5	227	5.9
24:45-25:00	44	1.1	47	1.2	60	1.5	227	5.9
25:00-25:15	44	1.1	47	1.2	60	1.5	227	5.9
25:15-25:30	44	1.1	47	1.2	60	1.5	227	5.9
25:30-25:45	44	1.1	47	1.2	60	1.5	227	5.9
25:45-26:00	44	1.1	47	1.2	60	1.5	227	5.9
26:00-26:15	44	1.1	47	1.2	60	1.5	227	5.9
26:15-26:30	44	1.1	47	1.2	60	1.5	227	5.9
26:30-26:45	44	1.1	47	1.2	60	1.5	227	5.9
26:45-27:00	44	1.1	47	1.2	60	1.5	227	5.9
27:00-27:15	44	1.1	47	1.2	60	1.5	227	5.9
27:15-27:30	44	1.1	47	1.2	60	1.5	227	5.9
27:30-27:45	44	1.1	47	1.2	60	1.5	227	5.9
27:45-28:00	44	1.1	47	1.2	60	1.5	227	5.9
28:00-28:15	44	1.1	47	1.2	60	1.5	227	5.9
28:15-28:30	44	1.1	47	1.2	60	1.5	227	5.9
28:30-28:45	44	1.1	47	1.2	60	1.5	227	5.9
28:45-29:00	44	1.1	47	1.2	60	1.5	227	5.9
29:00-29:15	44	1.1	47	1.2	60	1.5	227	5.9
29:15-29:30	44	1.1	47	1.2	60	1.5	227	5.9
29:30-29:45	44	1.1	47	1.2	60	1.5	227	5.9
29:45-30:00	44	1.1	47	1.2	60	1.5	227	5.9
30:00-30:15	44	1.1	47	1.2	60	1.5	227	5.9
30:15-30:30	44	1.1	47	1.2	60	1.5	227	5.9
30:30-30:45	44	1.1	47	1.2	60	1.5	227	5.9
30:45-31:00	44	1.1	47	1.2	60	1.5	227	5.9
31:00-31:15	44	1.1	47	1.2	60	1.5	227	5.9
31:15-31:30	44	1.1	47	1.2	60	1.5	227	5.9
31:30-31:45	44	1.1	47	1.2	60	1.5	227	5.9
31:45-32:00	44	1.1	47	1.2	60	1.5	227	5.9
32:00-32:15	44	1.1	47	1.2	60	1.5	227	5.9
32:15-32:30	44	1.1	47	1.2	60	1.5	227	5.9
32:30-32:45	44	1.1	47	1.2	60	1.5	227	5.9
32:45-33:00	44	1.1	47	1.2	60	1.5	227	5.9
33:00-33:15	44	1.1	47	1.2	60	1.5	227	5.9
33:15-33:30	44	1.1	47	1.2	60	1.5	227	5.9
33:30-33:45	44	1.1	47	1.2	60	1.5	227	5.9
33:45-34:00	44	1.1	47	1.2	60	1.5	227	5.9
34:00-34:15	44	1.1	47	1.2	60	1.5	227	5.9
34:15-34:30	44	1.1	47	1.2	60	1.5	227	5.9
34:30-34:45	44	1.1	47	1.2	60	1.5	227	5.9
34:45-35:00	44	1.1	47	1.2	60	1.5	227	5.9
35:00-35:15	44	1.1	47	1.2	60	1.5	227	5.9
35:15-35:30	44	1.1	47	1.2	60	1.5	227	5.9
35:30-35:45	44	1.1	47	1.2	60	1.5	227	5.9
35:45-36:00	44	1.1	47	1.2	60	1.5	227	5.9
36:00-36:15	44	1.1	47	1.2	60	1.5	227	5.9
36:15-36:30	44	1.1	47	1.2	60	1.5	227	5.9
36:30-36:45	44	1.1	47	1.2	60	1.5	227	5.9
36:45-37:00	44	1.1	47	1.2	60	1.5	227	5.9
37:00-37:15	44	1.1	47	1.2	60	1.5	227	5.9
37:15-37:30	44	1.1	47	1.2	60	1.5	227	5.9
37:30-37:45	44	1.1	47	1.2	60	1.5	227	5.9
37:45-38:00	44	1.1	47	1.2	60	1.5	227	5.9
38:00-38:15	44	1.1	47	1.2	60	1.5	227	5.9
38:15-38:30	44							



時刻帯	②				③				④			
	方向3		方向4		方向3		方向4		方向3		方向4	
	歩行者 [人]	自転車 [台]	歩行者 [人]	自転車 [台]	歩行者 [人]	自転車 [台]	歩行者 [人]	自転車 [台]	歩行者 [人]	自転車 [台]	歩行者 [人]	自転車 [台]
6:00~6:15	17	0	17	0	33	0	33	0	33	0	33	0
6:15~6:30	11	12	0.3	2	49	0	49	1.1	30	0	30	0.7
6:30~6:45	21	22	0.5	5	61	1.4	47	0	47	1.2	43	1.1
6:45~7:00	32	32	0.7	6	55	1.3	41	2	43	1.1	43	1.1
7:00~7:15	81	2	83	1.9	197	1	198	4.5	149	3	152	3.8
7:15~7:30	39	1	40	0.9	55	1.3	55	4	59	1.5	51	1.3
7:30~7:45	106	1	107	2.5	41	0	41	0.9	51	0	51	1.3
7:45~8:00	210	0	210	4.8	29	0	29	0.1	55	1	56	1.4
8:00~8:15	438	3	441	10.1	183	5	188	4.3	225	5	230	5.7
8:15~8:30	291	3	294	6.7	47	0	47	1.1	147	2	149	3.7
8:30~8:45	306	1	307	7.0	37	2	39	0.9	67	0	67	1.7
8:45~9:00	238	0	238	5.5	61	0	61	1.4	75	0	75	1.9
9:00~9:15	158	2	160	3.7	35	0	35	0.8	114	2	116	2.9
9:15~9:30	98	0	98	2.2	47	0	47	1.1	311	1	312	7.7
9:30~9:45	103	1	104	2.4	19	0	19	0.5	261	0	261	6.4
9:45~10:00	52	1	53	1.2	38	1	39	0.9	161	1	162	4.0
10:00~10:15	41	4	45	1.0	171	1	172	3.9	847	4	851	21.0
10:15~10:30	50	2	52	1.2	45	2	47	1.2	174	2	176	4.3
10:30~10:45	67	2	69	1.6	60	0	60	1.5	115	2	117	2.9
10:45~11:00	61	2	63	1.4	42	0	42	1.0	86	2	88	2.2
11:00~11:15	224	7	231	5.5	160	4	164	3.8	566	9	575	14.2
11:15~11:30	49	0	49	1.1	35	2	37	0.8	68	2	70	1.7
11:30~11:45	45	1	46	1.1	40	4	44	1.0	66	0	66	1.6
11:45~12:00	55	1	56	1.3	62	0	62	1.5	55	1	56	1.4
12:00~12:15	220	3	223	5.1	188	2	190	4.2	564	6	570	14.2
12:15~12:30	68	2	70	1.7	41	0	41	1.0	41	0	41	1.0
12:30~12:45	56	1	57	1.3	58	0	58	1.4	49	1	50	1.2
12:45~13:00	96	1	97	2.2	58	0	58	1.4	44	0	44	1.1
13:00~13:15	342	5	347	8.0	323	2	325	8.0	232	2	234	5.8
13:15~13:30	65	3	68	1.6	58	0	58	1.4	46	0	46	1.1
13:30~13:45	69	0	69	1.6	41	0	41	1.0	42	2	44	1.1
13:45~14:00	64	0	64	1.5	50	1	51	1.3	41	0	41	1.0
14:00~14:15	277	4	281	6.4	224	1	225	5.6	176	2	178	4.4
14:15~14:30	270	3	273	5.1	198	2	200	4.9	160	3	163	4.0
14:30~14:45	20	0	20	0.5	20	0	20	0.5	50	0	50	1.2
14:45~15:00	88	2	90	2.1	97	0	97	2.3	21	0.5	21.5	0.5
15:00~15:15	52	1	53	1.3	58	0	58	1.4	27	0.6	27.6	0.7
15:15~15:30	102	1	103	2.4	80	2	82	2.0	83	1	84	2.1
15:30~15:45	96	1	97	2.2	58	0	58	1.4	44	0	44	1.1
15:45~16:00	342	5	347	8.0	323	2	325	8.0	232	2	234	5.8
16:00~16:15	79	1	80	1.8	75	0	75	1.9	16	0	16	0.4
16:15~16:30	65	3	68	1.6	58	0	58	1.4	46	0	46	1.1
16:30~16:45	69	0	69	1.6	41	0	41	1.0	42	2	44	1.1
16:45~17:00	64	0	64	1.5	50	1	51	1.3	41	0	41	1.0
17:00~17:15	277	4	281	6.4	224	1	225	5.6	176	2	178	4.4
17:15~17:30	270	3	273	5.1	198	2	200	4.9	160	3	163	4.0
17:30~17:45	20	0	20	0.5	20	0	20	0.5	50	0	50	1.2
17:45~18:00	88	2	90	2.1	97	0	97	2.3	21	0.5	21.5	0.5
18:00~18:15	52	1	53	1.2	58	0	58	1.4	27	0.6	27.6	0.7
18:15~18:30	102	1	103	2.4	80	2	82	2.0	83	1	84	2.1
18:30~18:45	96	1	97	2.2	58	0	58	1.4	44	0	44	1.1
18:45~19:00	342	5	347	8.0	323	2	325	8.0	232	2	234	5.8
19:00~19:15	79	1	80	1.8	75	0	75	1.9	16	0	16	0.4
19:15~19:30	65	3	68	1.6	58	0	58	1.4	46	0	46	1.1
19:30~19:45	69	0	69	1.6	41	0	41	1.0	42	2	44	1.1
19:45~20:00	64	0	64	1.5	50	1	51	1.3	41	0	41	1.0
20:00~20:15	277	4	281	6.4	224	1	225	5.6	176	2	178	4.4
20:15~20:30	270	3	273	5.1	198	2	200	4.9	160	3	163	4.0
20:30~20:45	20	0	20	0.5	20	0	20	0.5	50	0	50	1.2
20:45~21:00	88	2	90	2.1	97	0	97	2.3	21	0.5	21.5	0.5
21:00~21:15	52	1	53	1.2	58	0	58	1.4	27	0.6	27.6	0.7
21:15~21:30	102	1	103	2.4	80	2	82	2.0	83	1	84	2.1
21:30~21:45	96	1	97	2.2	58	0	58	1.4	44	0	44	1.1
21:45~22:00	342	5	347	8.0	323	2	325	8.0	232	2	234	5.8
22:00~22:15	79	1	80	1.8	75	0	75	1.9	16	0	16	0.4
22:15~22:30	65	3	68	1.6	58	0	58	1.4	46	0	46	1.1
22:30~22:45	69	0	69	1.6	41	0	41	1.0	42	2	44	1.1
22:45~23:00	64	0	64	1.5	50	1	51	1.3	41	0	41	1.0
23:00~23:15	277	4	281	6.4	224	1	225	5.6	176	2	178	4.4
23:15~23:30	270	3	273	5.1	198	2	200	4.9	160	3	163	4.0
23:30~23:45	20	0	20	0.5	20	0	20	0.5	50	0	50	1.2
23:45~24:00	88	2	90	2.1	97	0	97	2.3	21	0.5	21.5	0.5
24:00~24:15	52	1	53	1.2	58	0	58	1.4	27	0.6	27.6	0.7
24:15~24:30	102	1	103	2.4	80	2	82	2.0	83	1	84	2.1
24:30~24:45	96	1	97	2.2	58	0	58	1.4	44	0	44	1.1
24:45~25:00	342	5	347	8.0	323	2	325	8.0	232	2	234	5.8
25:00~25:15	79	1	80	1.8	75	0	75	1.9	16	0	16	0.4
25:15~25:30	65	3	68	1.6	58	0	58	1.4	46	0	46	1.1
25:30~25:45	69	0	69	1.6	41	0	41	1.0	42	2	44	1.1
25:45~26:00	64	0	64	1.5	50	1	51	1.3	41	0	41	1.0
26:00~26:15	277	4	281	6.4	224	1	225	5.6	176	2	178	4.4
26:15~26:30	270	3	273	5.1	198	2	200	4.9	160	3	163	4.0
26:30~26:45	20	0	20	0.5	20	0	20	0.5	50	0	50	1.2
26:45~27:00	88	2	90	2.1	97	0	97	2.3	21	0.5	21.5	0.5
27:00~27:15	52	1	53	1.2	58	0	58	1.4	27	0.6	27.6	0.7
27:15~27:30	102	1	103	2.4	80	2	82	2.0	83	1	84	2.1
27:30~27:45	96	1	97	2.2	58	0	58	1.4	44	0	44	1.1
27:45~28:00	342	5	347	8.0	323	2	325	8.0	232	2	234	5.8
28:00~28:15	79	1	80	1.8	75	0	75	1.9	16	0	16	0.4
28:15~28:30	65	3	68	1.6	58	0	58	1.4	46	0	46	1.1
28:30~28:45	69	0	69	1.6	41	0	41	1.0	42	2	44	1.1
28:45~29:00	64	0	64	1.5	50	1	51	1.3	41	0	41	1.0
29:00~29:15	277	4	281	6.4	224	1	225	5.6	176	2	178	4.4
29:15~29:30	270	3	273	5.1	198	2	200	4.9	160	3	163	4.0
29:30~29:45	20	0	20	0.5	20	0	20	0.5	50	0	50	1.2
29:45~30:00	88	2	90	2.1	97	0	97	2.3	21	0.5	21.5	0.5
30:00~30:15	52	1	53	1.2	58	0	58	1.4	27	0.6	27.6	0.7
30:15~30:30												

歩行者交通量調査結果集計表

調査年月日
令和2年1月23日(木)
調査時間
6:00~22:00(16時間)
調査地点③



時間帯	方向:1			方向:2		
	歩行者 [人]	自転車 [台]	合計 [人・台]	歩行者 [人]	自転車 [台]	合計 [人・台]
6:00~6:15	19	1	20	0	0	0
6:15~6:30	25	7	32	0	3	3
6:30~6:45	61	0	61	0	10	10
6:45~7:00	50	8	58	0	14	14
7:00~7:15	155	16	171	1	42	43
7:15~7:30	64	6	70	0	29	29
7:30~7:45	158	2	160	1	42	43
7:45~8:00	344	1	345	3	42	45
8:00~8:15	816	10	826	164	11	175
8:15~8:30	720	3	723	78	7	85
8:30~8:45	539	6	545	58	7	65
8:45~9:00	448	5	453	48	9	57
9:00~9:15	196	3	199	21	65	86
9:15~9:30	189	3	192	20	100	120
9:30~9:45	199	3	202	22	107	129
9:45~10:00	133	9	142	15	63	78
10:00~10:15	717	18	735	78	335	413
10:15~10:30	78	4	82	9	78	87
10:30~10:45	90	4	94	10	66	76
10:45~11:00	76	4	80	9	63	72
11:00~11:15	309	14	323	34	245	278
11:15~11:30	75	7	82	9	88	97
11:30~11:45	112	7	119	13	77	92
11:45~12:00	87	1	88	9	100	109
12:00~12:15	363	8	371	10	103	113
12:15~12:30	117	1	118	9	178	187
12:30~12:45	115	4	119	13	124	137
12:45~13:00	170	7	177	19	143	220
13:00~13:15	76	7	83	9	129	138
13:15~13:30	558	19	577	59	574	636
13:30~13:45	123	2	125	13	145	158
13:45~14:00	120	2	122	13	119	135
14:00~14:15	427	10	437	47	487	524
14:15~14:30	177	1	178	9	178	187
14:30~14:45	115	4	119	13	124	137
14:45~15:00	110	7	117	19	143	162
15:00~15:15	175	7	182	9	188	197
15:15~15:30	115	4	119	13	124	137
15:30~15:45	110	7	117	19	143	162
15:45~16:00	123	2	125	13	119	138
16:00~16:15	120	2	122	13	86	99
16:15~16:30	115	4	119	13	124	137
16:30~16:45	110	7	117	19	143	162
16:45~17:00	123	2	125	13	119	138
17:00~17:15	115	4	119	13	124	137
17:15~17:30	110	7	117	19	143	162
17:30~17:45	115	4	119	13	124	137
17:45~18:00	110	7	117	19	143	162
18:00~18:15	115	4	119	13	124	137
18:15~18:30	110	7	117	19	143	162
18:30~18:45	115	4	119	13	124	137
18:45~19:00	110	7	117	19	143	162
19:00~19:15	115	4	119	13	124	137
19:15~19:30	110	7	117	19	143	162
19:30~19:45	115	4	119	13	124	137
19:45~20:00	110	7	117	19	143	162
20:00~20:15	115	4	119	13	124	137
20:15~20:30	110	7	117	19	143	162
20:30~20:45	115	4	119	13	124	137
20:45~21:00	110	7	117	19	143	162
21:00~21:15	115	4	119	13	124	137
21:15~21:30	110	7	117	19	143	162
21:30~21:45	115	4	119	13	124	137
21:45~22:00	110	7	117	19	143	162
22:00~22:15	115	4	119	13	124	137
22:15~22:30	110	7	117	19	143	162
22:30~22:45	115	4	119	13	124	137
22:45~23:00	110	7	117	19	143	162
23:00~23:15	115	4	119	13	124	137
23:15~23:30	110	7	117	19	143	162
23:30~23:45	115	4	119	13	124	137
23:45~24:00	110	7	117	19	143	162
24:00~24:15	115	4	119	13	124	137
24:15~24:30	110	7	117	19	143	162
24:30~24:45	115	4	119	13	124	137
24:45~25:00	110	7	117	19	143	162
25:00~25:15	115	4	119	13	124	137
25:15~25:30	110	7	117	19	143	162
25:30~25:45	115	4	119	13	124	137
25:45~26:00	110	7	117	19	143	162
26:00~26:15	115	4	119	13	124	137
26:15~26:30	110	7	117	19	143	162
26:30~26:45	115	4	119	13	124	137
26:45~27:00	110	7	117	19	143	162
27:00~27:15	115	4	119	13	124	137
27:15~27:30	110	7	117	19	143	162
27:30~27:45	115	4	119	13	124	137
27:45~28:00	110	7	117	19	143	162
28:00~28:15	115	4	119	13	124	137
28:15~28:30	110	7	117	19	143	162
28:30~28:45	115	4	119	13	124	137
28:45~29:00	110	7	117	19	143	162
29:00~29:15	115	4	119	13	124	137
29:15~29:30	110	7	117	19	143	162
29:30~29:45	115	4	119	13	124	137
29:45~30:00	110	7	117	19	143	162
30:00~30:15	115	4	119	13	124	137
30:15~30:30	110	7	117	19	143	162
30:30~30:45	115	4	119	13	124	137
30:45~31:00	110	7	117	19	143	162
31:00~31:15	115	4	119	13	124	137
31:15~31:30	110	7	117	19	143	162
31:30~31:45	115	4	119	13	124	137
31:45~32:00	110	7	117	19	143	162
32:00~32:15	115	4	119	13	124	137
32:15~32:30	110	7	117	19	143	162
32:30~32:45	115	4	119	13	124	137
32:45~33:00	110	7	117	19	143	162
33:00~33:15	115	4	119	13	124	137
33:15~33:30	110	7	117	19	143	162
33:30~33:45	115	4	119	13	124	137
33:45~34:00	110	7	117	19	143	162
34:00~34:15	115	4	119	13	124	137
34:15~34:30	110	7	117	19	143	162
34:30~34:45	115	4	119	13	124	137
34:45~35:00	110	7	117	19	143	162
35:00~35:15	115	4	119	13	124	137
35:15~35:30	110	7	117	19	143	162
35:30~35:45	115	4	119	13	124	137
35:45~36:00	110	7	117	19	143	162
36:00~36:15	115	4	119	13	124	137
36:15~36:30	110	7	117	19	143	162
36:30~36:45	115	4	119	13	124	137
36:45~37:00	110	7	117	19	143	162
37:00~37:15	115	4	119	13	124	137
37:15~37:30	110	7	117	19	143	162
37:30~37:45	115	4	119	13	124	137
37:45~38:00	110	7	117	19	143	162
38:00~38:15	115	4	119	13	124	137
38:15~38:30	110	7	117	19	143	162
38:30~38:45	115	4	119	13	124	137
38:45~39:00	110	7	117	19	143	162
39:00~39:15	115	4	119	13	124	137
39:15~39:30	110	7	117	19	143	162
39:30~39:45	115	4	119	13	124	137
39:45~40:00	110	7	117	19	143	162
40:00~40:15	115	4	119	13	124	137
40:15~40:30	110	7	117	19	143	162
40:30~40:45	115	4	119	13	124	137
40:45~41:00	110	7	117	19	143	162
41:00~41:15	115	4	119	13	124	137
41:15~41:30	110	7	117	19	143	162
41:30~41:45	115	4	119	13	124	137
41:45~42:00	110	7	117	19	143	162
42:00~42:15	115	4	119	13	124	137
42:15~42:30	110	7	117	19	143	162
42:30~42:45	115	4	119	13	124	137
42:45~43:00	110	7	117	19	143	162
43:00~43:15	115	4	119	13	124	137
43:15~43:30	110	7	117	19	143	162
43:30~43:45	115	4	119	13	124	137
43:45~44:00	110	7	117	19	143	162
44:00~44:15	115	4	119	13	124	137
44:15~44:30	110	7	117	19	143	162
44:30~44:45	115	4	119	13	124	137
44:45~45:00	110	7	117	19	143	162
45:00~45:15	115	4	119	13	124	137
45:15~45:30	110	7	117	19	143	162
45:30~45:45	115	4	119	13	124	137
45:45~46:00	110	7	117	19	143	162
46:00~46:15	115	4	119			

歩行者交通量調査結果集計表

調査年月日

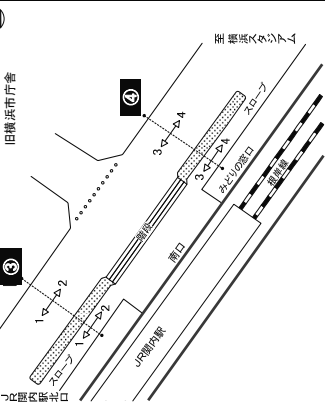
令和2年1月23日(木)

調査時間

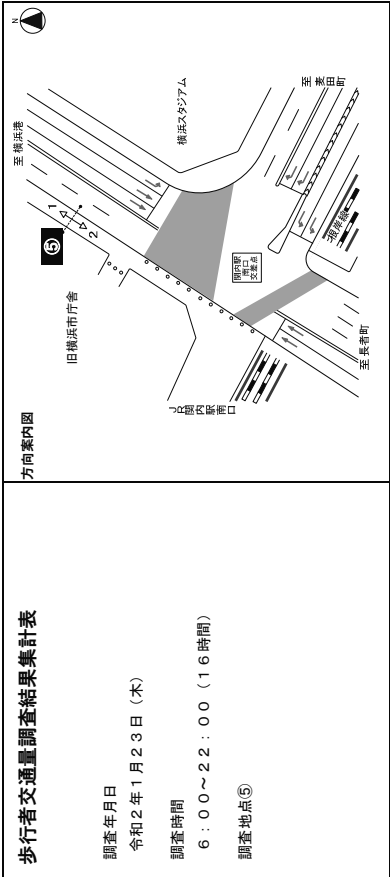
6:00~22:00(16時間)

調査地点④

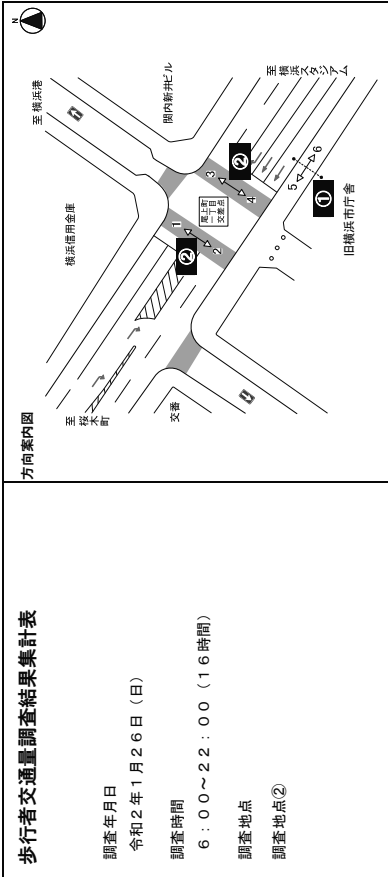
方向案内図



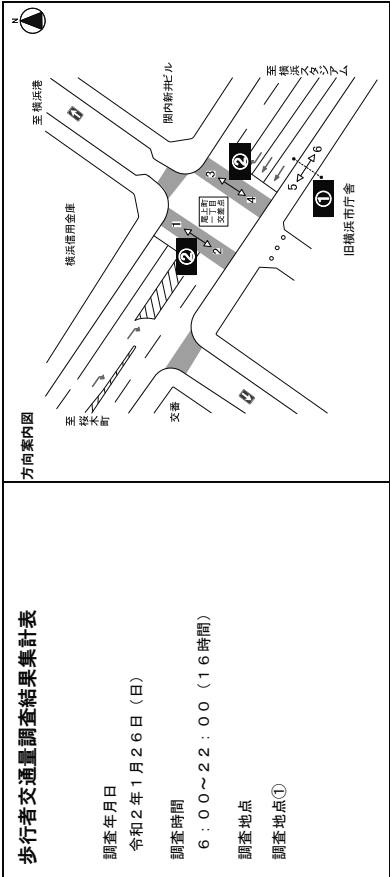
時間帯	歩行者			自転車			合計		
	[人]	[台]	[人・台]	[人]	[台]	[人・台]	[人]	[台]	[人・台]
6:00~6:15	15	2	17	0	24	3	27	0.3	30
6:15~6:30	23	3	26	0.2	28	2	30	0.3	32
6:30~6:45	37	2	39	0.4	39	3	42	0.4	45
6:45~7:00	28	6	34	0.3	68	3	71	0.7	74
7:00~7:15	103	13	116	1.1	159	11	170	1.6	181
7:15~7:30	36	2	38	0.4	75	1	76	0.8	77
7:30~7:45	40	2	42	0.4	173	3	176	1.8	179
7:45~8:00	84	1	85	0.8	272	5	277	2.9	280
8:00~8:15	68	1	69	0.7	322	4	326	3.0	330
8:15~8:30	228	6	234	2.2	882	13	895	9.5	908
8:30~8:45	89	2	91	0.9	602	5	607	6.3	613
8:45~9:00	107	3	110	1.0	588	7	595	6.2	602
9:00~9:15	68	6	74	0.7	482	7	489	5.1	494
9:15~9:30	63	5	68	0.6	412	5	417	4.3	422
9:30~9:45	123	5	128	1.2	160	7	167	1.7	174
9:45~10:00	331	27	358	3.4	1,077	24	1,101	11.5	1,116
10:00~10:15	86	2	88	0.8	127	3	130	1.4	133
10:15~10:30	85	6	91	0.9	102	3	105	1.1	108
10:30~10:45	69	1	70	0.7	115	3	118	1.2	121
10:45~11:00	83	5	88	0.8	127	2	129	1.3	132
11:00~11:15	323	14	337	3.2	471	9	480	5.0	485
11:15~11:30	106	1	107	1.0	85	3	88	0.9	91
11:30~11:45	99	0	99	0.9	99	3	102	1.1	105
11:45~12:00	103	4	107	1.0	397	1	398	1.0	400
12:00~12:15	438	7	445	4.2	394	10	404	4.2	414
12:15~12:30	112	1	113	1.1	163	1	164	1.7	166
12:30~12:45	150	3	153	1.5	199	3	202	2.1	205
12:45~13:00	144	6	150	1.4	202	3	205	2.1	208
13:00~13:15	107	4	111	1.1	147	3	150	1.6	154
13:15~13:30	53	14	67	5.0	711	10	721	7.5	731
13:30~13:45	87	2	89	0.8	191	5	196	2.0	201
13:45~14:00	118	2	120	1.1	151	1	152	1.6	154
14:00~14:15	118	2	120	1.1	176	4	180	1.9	184
14:15~14:30	378	9	387	3.7	632	11	643	6.7	654
14:30~14:45	378	9	387	3.7	632	11	643	6.7	654
14:45~15:00	378	9	387	3.7	632	11	643	6.7	654
15:00~15:15	378	9	387	3.7	632	11	643	6.7	654
15:15~15:30	378	9	387	3.7	632	11	643	6.7	654
15:30~15:45	378	9	387	3.7	632	11	643	6.7	654
15:45~16:00	378	9	387	3.7	632	11	643	6.7	654
16:00~16:15	378	9	387	3.7	632	11	643	6.7	654
16:15~16:30	378	9	387	3.7	632	11	643	6.7	654
16:30~16:45	378	9	387	3.7	632	11	643	6.7	654
16:45~17:00	378	9	387	3.7	632	11	643	6.7	654
17:00~17:15	378	9	387	3.7	632	11	643	6.7	654
17:15~17:30	378	9	387	3.7	632	11	643	6.7	654
17:30~17:45	378	9	387	3.7	632	11	643	6.7	654
17:45~18:00	378	9	387	3.7	632	11	643	6.7	654
18:00~18:15	378	9	387	3.7	632	11	643	6.7	654
18:15~18:30	378	9	387	3.7	632	11	643	6.7	654
18:30~18:45	378	9	387	3.7	632	11	643	6.7	654
18:45~19:00	378	9	387	3.7	632	11	643	6.7	654
19:00~19:15	378	9	387	3.7	632	11	643	6.7	654
19:15~19:30	378	9	387	3.7	632	11	643	6.7	654
19:30~19:45	378	9	387	3.7	632	11	643	6.7	654
19:45~20:00	378	9	387	3.7	632	11	643	6.7	654
20:00~20:15	378	9	387	3.7	632	11	643	6.7	654
20:15~20:30	378	9	387	3.7	632	11	643	6.7	654
20:30~20:45	378	9	387	3.7	632	11	643	6.7	654
20:45~21:00	378	9	387	3.7	632	11	643	6.7	654
21:00~21:15	378	9	387	3.7	632	11	643	6.7	654
21:15~21:30	378	9	387	3.7	632	11	643	6.7	654
21:30~21:45	378	9	387	3.7	632	11	643	6.7	654
21:45~22:00	378	9	387	3.7	632	11	643	6.7	654
22:00~22:15	378	9	387	3.7	632	11	643	6.7	654
22:15~22:30	378	9	387	3.7	632	11	643	6.7	654
22:30~22:45	378	9	387	3.7	632	11	643	6.7	654
22:45~23:00	378	9	387	3.7	632	11	643	6.7	654
23:00~23:15	378	9	387	3.7	632	11	643	6.7	654
23:15~23:30	378	9	387	3.7	632	11	643	6.7	654
23:30~23:45	378	9	387	3.7	632	11	643	6.7	654
23:45~24:00	378	9	387	3.7	632	11	643	6.7	654
24:00~24:15	378	9	387	3.7	632	11	643	6.7	654
24:15~24:30	378	9	387	3.7	632	11	643	6.7	654
24:30~24:45	378	9	387	3.7	632	11	643	6.7	654
24:45~25:00	378	9	387	3.7	632	11	643	6.7	654
25:00~25:15	378	9	387	3.7	632	11	643	6.7	654
25:15~25:30	378	9	387	3.7	632	11	643	6.7	654
25:30~25:45	378	9	387	3.7	632	11	643	6.7	654
25:45~26:00	378	9	387	3.7	632	11	643	6.7	654
26:00~26:15	378	9	387	3.7	632	11	643	6.7	654
26:15~26:30	378	9	387	3.7	632	11	643	6.7	654
26:30~26:45	378	9	387	3.7	632	11	643	6.7	654
26:45~27:00	378	9	387	3.7	632	11	643	6.7	654
27:00~27:15	378	9	387	3.7	632	11	643	6.7	654
27:15~27:30	378	9	387	3.7	632	11	643	6.7	654
27:30~27:45	378	9	387	3.7	632	11	643	6.7	654
27:45~28:00	378	9	387	3.7	632	11	643	6.7	654
28:00~28:15	378	9	387	3.7	632	11	643	6.7	654
28:15~28:30	378	9	387	3.7	632	11	643	6.7	654
28:30~28:45	378	9	387	3.7	632	11	643	6.7	654
28:45~29:00	378	9	387	3.7	632	11	643	6.7	654
29:00~29:15	378	9	387	3.7	632	11	643	6.7	654
29:15~29:30	378	9	387	3.7	632	11	643	6.7	654
29:30~29:45	378	9	387	3.7	632	11	643	6.7	654
29:45~30:00	378	9	387	3.7	632	11	643	6.7	654
30:00~30:15	378	9	387	3.7	632	11	643	6.7	654
30:15~30:30	378	9	387	3.7	632	11	643	6.7	654
30:30~30:45	378	9	387	3.7	632	11	643	6.7	654
30:45~31:00	378	9	387	3.7	632	11	643	6.7	654
31:00~31:15	378	9	387	3.7	632	11	643	6.7	654
31:15~31:30	378	9	387	3.7	632	11	643	6.7	654
31:30~31:45	378	9	387	3.7	632	11	643	6.7	654
31:45~32:00	378	9	387	3.7	632	11	643	6.7	654
32:00~32:15	378	9	387	3.7	632	11	643	6.7	654
32:15~32:30	378	9	387	3.7	632	11	643	6.7	654
32:30~32:45	378	9	387	3.7	632	11	643	6.7	654
32:45~33:00	378	9	387	3.7	632	11	643	6.7	654
33:00~33:15	378	9	387	3.7	632	11	643	6.7	654
33:15~33:30	378	9	387	3.7	632	11	643	6.7	654
33:30~33:45	378	9	387	3.7	632	11	643	6.7	654
33:45~34:00	378	9	387	3.7	632	11	643	6.7	654
34:00~34:15	378	9	387	3.7	632	11	643	6.7	654
34:15~34:30	378	9	387	3.7	632	11	643	6.7	654
34:30~34:45	378	9	387	3.7	632	11	643	6.7	654
34:45~35:00	378	9	387	3.7	632	11	643	6.7	654
35:00~35:15	378	9</							



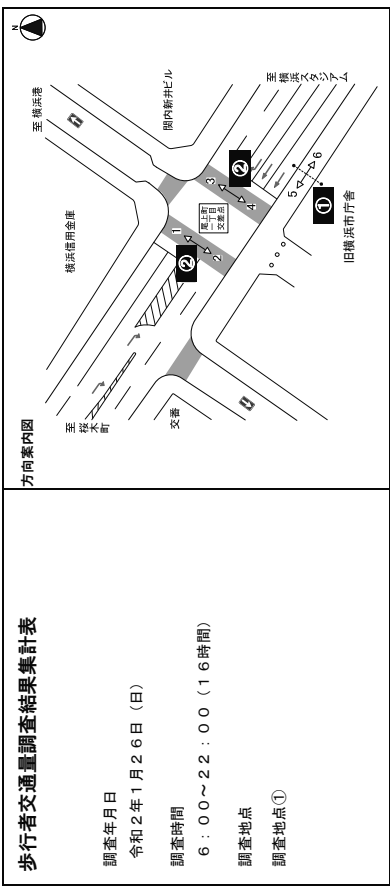
時間帯	方向: 1				方向: 2			
	歩行者 [人]	自転車 [台]	合計 [人・台]	比率 [%]	歩行者 [人]	自転車 [台]	合計 [人・台]	比率 [%]
6:00-6:15	10	1	11	0.3	6	0	6	0.1
6:15-6:30	4	1	5	0.1	3	1	4	0.1
6:30-6:45	13	2	15	0.4	9	1	10	0.2
6:45-7:00	29	1	30	0.8	16	1	17	0.3
7:00-7:15	56	5	61	1.7	34	3	37	0.7
7:15-7:30	34	0	34	0.9	5	3	8	0.1
7:30-7:45	70	5	75	2.1	13	0	13	0.2
7:45-8:00	122	3	125	3.5	27	2	29	0.5
8:00-8:15	84	11	95	9.8	77	5	82	1.5
8:15-8:30	227	2	229	6.3	29	0	29	0.5
8:30-8:45	132	7	139	3.8	52	1	53	1.0
8:45-9:00	273	9	282	7.8	31	0	31	0.6
9:00-9:15	174	9	183	5.1	31	0	31	0.6
9:15-9:30	86	27	113	2.3	143	1	144	2.7
9:30-9:45	84	9	93	2.6	30	1	31	0.6
9:45-10:00	61	6	67	1.8	44	3	47	0.9
10:00-10:15	416	26	442	12.2	153	6	159	3.0
10:15-10:30	47	5	52	1.4	39	0	39	0.7
10:30-10:45	44	5	49	1.4	40	1	41	0.8
10:45-11:00	61	2	63	1.7	39	0	39	0.7
11:00-11:15	42	4	46	1.3	46	1	47	0.9
11:15-11:30	194	16	210	5.8	164	2	166	3.1
11:30-11:45	37	0	37	1.0	43	0	43	0.8
11:45-12:00	30	3	33	0.9	54	3	57	1.1
12:00-12:15	31	0	31	0.9	35	2	37	0.7
12:15-12:30	34	0	34	1.0	53	1	54	1.0
12:30-12:45	136	3	139	3.8	185	5	190	3.6
12:45-13:00	207	13	220	6.1	224	8	232	4.3
13:00-13:15	70	0	70	1.9	44	0	44	0.8
13:15-13:30	67	1	68	1.9	54	1	55	1.0
13:30-13:45	39	0	39	1.1	57	2	59	1.1
13:45-14:00	50	0	50	1.4	43	1	44	0.8
14:00-14:15	226	1	227	6.3	198	4	202	3.8
14:15-14:30	28	6	34	0.9	53	2	55	1.0
14:30-14:45	52	4	56	1.5	70	1	71	1.3
14:45-15:00	53	4	57	1.6	61	4	65	1.2
15:00-15:15	74	1	75	2.1	40	1	41	0.8
15:15-15:30	207	13	220	6.1	224	8	232	4.3
15:30-15:45	70	0	70	1.9	44	0	44	0.8
15:45-16:00	67	1	68	1.9	54	1	55	1.0
16:00-16:15	39	0	39	1.1	57	2	59	1.1
16:15-16:30	50	0	50	1.4	43	1	44	0.8
16:30-16:45	226	1	227	6.3	198	4	202	3.8
16:45-17:00	28	6	34	0.9	53	2	55	1.0
16:45-17:00	52	4	56	1.5	70	1	71	1.3
16:45-17:00	53	4	57	1.6	61	4	65	1.2
16:45-17:00	74	1	75	2.1	40	1	41	0.8
16:45-17:00	207	13	220	6.1	224	8	232	4.3
16:45-17:00	70	0	70	1.9	44	0	44	0.8
16:45-17:00	67	1	68	1.9	54	1	55	1.0
16:45-17:00	39	0	39	1.1	57	2	59	1.1
16:45-17:00	50	0	50	1.4	43	1	44	0.8
16:45-17:00	226	1	227	6.3	198	4	202	3.8
16:45-17:00	28	6	34	0.9	53	2	55	1.0
16:45-17:00	52	4	56	1.5	70	1	71	1.3
16:45-17:00	53	4	57	1.6	61	4	65	1.2
16:45-17:00	74	1	75	2.1	40	1	41	0.8
16:45-17:00	207	13	220	6.1	224	8	232	4.3
16:45-17:00	70	0	70	1.9	44	0	44	0.8
16:45-17:00	67	1	68	1.9	54	1	55	1.0
16:45-17:00	39	0	39	1.1	57	2	59	1.1
16:45-17:00	50	0	50	1.4	43	1	44	0.8
16:45-17:00	226	1	227	6.3	198	4	202	3.8
16:45-17:00	28	6	34	0.9	53	2	55	1.0
16:45-17:00	52	4	56	1.5	70	1	71	1.3
16:45-17:00	53	4	57	1.6	61	4	65	1.2
16:45-17:00	74	1	75	2.1	40	1	41	0.8
16:45-17:00	207	13	220	6.1	224	8	232	4.3
16:45-17:00	70	0	70	1.9	44	0	44	0.8
16:45-17:00	67	1	68	1.9	54	1	55	1.0
16:45-17:00	39	0	39	1.1	57	2	59	1.1
16:45-17:00	50	0	50	1.4	43	1	44	0.8
16:45-17:00	226	1	227	6.3	198	4	202	3.8
16:45-17:00	28	6	34	0.9	53	2	55	1.0
16:45-17:00	52	4	56	1.5	70	1	71	1.3
16:45-17:00	53	4	57	1.6	61	4	65	1.2
16:45-17:00	74	1	75	2.1	40	1	41	0.8
16:45-17:00	207	13	220	6.1	224	8	232	4.3
16:45-17:00	70	0	70	1.9	44	0	44	0.8
16:45-17:00	67	1	68	1.9	54	1	55	1.0
16:45-17:00	39	0	39	1.1	57	2	59	1.1
16:45-17:00	50	0	50	1.4	43	1	44	0.8
16:45-17:00	226	1	227	6.3	198	4	202	3.8
16:45-17:00	28	6	34	0.9	53	2	55	1.0
16:45-17:00	52	4	56	1.5	70	1	71	1.3
16:45-17:00	53	4	57	1.6	61	4	65	1.2
16:45-17:00	74	1	75	2.1	40	1	41	0.8
16:45-17:00	207	13	220	6.1	224	8	232	4.3
16:45-17:00	70	0	70	1.9	44	0	44	0.8
16:45-17:00	67	1	68	1.9	54	1	55	1.0
16:45-17:00	39	0	39	1.1	57	2	59	1.1
16:45-17:00	50	0	50	1.4	43	1	44	0.8
16:45-17:00	226	1	227	6.3	198	4	202	3.8
16:45-17:00	28	6	34	0.9	53	2	55	1.0
16:45-17:00	52	4	56	1.5	70	1	71	1.3
16:45-17:00	53	4	57	1.6	61	4	65	1.2
16:45-17:00	74	1	75	2.1	40	1	41	0.8
16:45-17:00	207	13	220	6.1	224	8	232	4.3
16:45-17:00	70	0	70	1.9	44	0	44	0.8
16:45-17:00	67	1	68	1.9	54	1	55	1.0
16:45-17:00	39	0	39	1.1	57	2	59	1.1
16:45-17:00	50	0	50	1.4	43	1	44	0.8
16:45-17:00	226	1	227	6.3	198	4	202	3.8
16:45-17:00	28	6	34	0.9	53	2	55	1.0
16:45-17:00	52	4	56	1.5	70	1	71	1.3
16:45-17:00	53	4	57	1.6	61	4	65	1.2
16:45-17:00	74	1	75	2.1	40	1	41	0.8
16:45-17:00	207	13	220	6.1	224	8	232	4.3
16:45-17:00	70	0	70	1.9	44	0	44	0.8
16:45-17:00	67	1	68	1.9	54	1	55	1.0
16:45-17:00	39	0	39	1.1	57	2	59	1.1
16:45-17:00	50	0	50	1.4	43	1	44	0.8
16:45-17:00	226	1	227	6.3	198	4	202	3.8
16:45-17:00	28	6	34	0.9	53	2	55	1.0
16:45-17:00	52	4	56	1.5	70	1	71	1.3
16:45-17:00	53	4	57	1.6	61	4	65	1.2
16:45-17:00	74	1	75	2.1	40	1	41	0.8
16:45-17:00	207	13	220	6.1	224	8	232	4.3
16:45-17:00	70	0	70	1.9	44	0	44	0.8
16:45-17:00	67	1	68	1.9	54	1	55	1.0
16:45-17:00	39	0	39	1.1	57	2	59	1.1
16:45-17:00	50	0	50	1.4	43	1	44	0.8
16:45-17:00	226	1	227	6.3	198	4	202	3.8
16:45-17:00	28	6	34	0.9	53	2	55	1.0
16:45-17:00	52	4	56	1.5	70	1	71	1.3
16:45-17:00	53	4	57	1.6	61	4	65	1.2
16:45-17:00	74	1	75	2.1	40	1	41	0.8
16:45-17:00	207	13	220	6.1	224	8	232	4.3
16:45-17:00	70	0	70	1.9	44	0	44	0.8
16:45-17:00	67	1	68	1.9	54	1	55	1.0
16:45-17:00	39	0	39	1.1	57	2	59	1.1
16:45-17:00	50	0	50	1.4	43	1	44	0.8
16:45-17:00	226	1	227	6.3	198	4	202	3.8
16:45-17:00	28	6	34	0.9	53	2	55	1.0
16:45-17:00	52	4	56	1.5	70	1	71	1.3
16:45-17:00	53	4	57	1.6	61	4	65	1.2
16:45-17:00	74	1	75	2.1	40	1	41	0.8
16:45-17:00	207	13	220	6.1	224	8	232	4.3
16:45-17:00	70	0	70	1.9	44	0	44	0.8
16:45-17:00	67	1	68	1.9	54	1	55	1.0
16:45-17:00	39	0	39	1.1	57	2	59	1.1
16:45-17:00	50	0	50	1.4	43	1	44	0.8
16:45-17:00	226	1	227	6.3	198	4	202	3.8
16:45-17:00	28	6	34	0.9	53	2	55	1.0
16:45-17:00	52	4	56	1.5	70	1	71	1.3
16:45-17:00	53	4	57	1.6	61	4	65	1.2
16:45-17:00	74	1	75	2.1	40	1	41	0.8
16:45-17:00	207	13	220	6.1	224	8	232	4.3
16:45-17:00	70	0	70	1.9	44	0	44	0.8
16:45-17:00	67	1	68	1.9	54	1	55	1.0
16:45-17:00	39	0	39	1.1	57	2	59	1.1
16:45-17:00	50	0	50	1.4	43	1	44	0.8
16:45-17:00	226	1	227	6.3	198	4	202	3.8
16:45-17:00	28	6	34	0.9	53	2	55	1.0



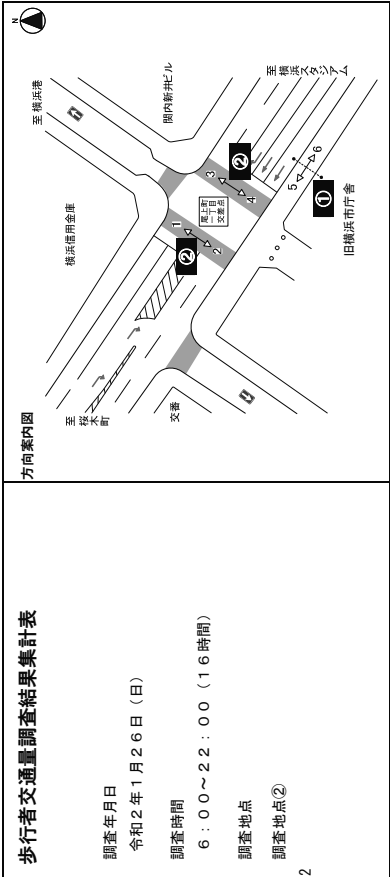
時間帯	① 方向: 5				② 方向: 6			
	歩行者		自転車		歩行者		自転車	
	歩行者	自転車	歩行者	自転車	歩行者	自転車	歩行者	自転車
6:00-6:15	4	1	5	0	6	0	6	0
6:15-6:30	5	1	6	0	4	0	4	0
6:30-6:45	9	0	9	0	2	0	2	0
6:45-7:00	4	0	4	0	8	0	8	0
7:00-7:15	22	2	24	0	20	0	20	0
7:15-7:30	6	1	7	0	10	0	10	0
7:30-7:45	1	0	1	0	18	0	18	0
7:45-8:00	1	0	1	0	40	1	41	1
8:00-8:15	13	1	14	0	90	1	91	0
8:15-8:30	7	0	7	0	47	0	47	0
8:30-8:45	11	0	11	0	48	2	50	2
8:45-9:00	12	1	13	0	29	2	31	1
9:00-9:15	18	0	18	0	30	0	30	0
9:15-9:30	19	3	22	0	26	0	26	0
9:30-9:45	31	3	34	0	59	4	63	2
9:45-10:00	28	1	29	0	30	1	31	1
10:00-10:15	21	1	22	0	145	8	153	6
10:15-10:30	30	3	33	0	46	2	48	2
10:30-10:45	26	1	27	0	44	4	48	2
10:45-11:00	33	2	35	0	54	1	55	2
11:00-11:15	27	0	27	0	57	1	58	2
11:15-11:30	33	2	35	0	48	2	50	2
11:30-11:45	26	1	27	0	75	1	76	3
11:45-12:00	37	0	37	0	45	2	47	2
12:00-12:15	123	3	126	3	225	6	231	10
12:15-12:30	43	3	46	1	33	0	33	1
12:30-12:45	44	1	45	1	55	2	57	2
12:45-13:00	58	0	58	1	75	1	76	3
13:00-13:15	60	1	61	1	72	0	72	3
13:15-13:30	205	5	210	5	235	1	236	10
13:30-13:45	39	1	40	1	60	1	61	2
13:45-14:00	33	1	34	0	71	0	71	3
14:00-14:15	41	3	44	1	61	0	61	2
14:15-14:30	43	1	44	1	38	0	38	1
14:30-14:45	41	0	41	0	38	1	39	1
14:45-15:00	156	6	162	4	220	1	221	10
15:00-15:15	168	6	174	6	209	6	215	10
15:15-15:30	189	14	203	5	41	2	43	1
15:30-15:45	276	10	286	10	61	2	63	2
15:45-16:00	189	14	203	5	41	2	43	1
16:00-16:15	147	3	150	6	201	6	207	10
16:15-16:30	147	3	150	6	201	6	207	10
16:30-16:45	147	3	150	6	201	6	207	10
16:45-17:00	147	3	150	6	201	6	207	10
17:00-17:15	147	3	150	6	201	6	207	10
17:15-17:30	147	3	150	6	201	6	207	10
17:30-17:45	147	3	150	6	201	6	207	10
17:45-18:00	147	3	150	6	201	6	207	10
18:00-18:15	147	3	150	6	201	6	207	10
18:15-18:30	147	3	150	6	201	6	207	10
18:30-18:45	147	3	150	6	201	6	207	10
18:45-19:00	147	3	150	6	201	6	207	10
19:00-19:15	147	3	150	6	201	6	207	10
19:15-19:30	147	3	150	6	201	6	207	10
19:30-19:45	147	3	150	6	201	6	207	10
19:45-20:00	147	3	150	6	201	6	207	10
20:00-20:15	147	3	150	6	201	6	207	10
20:15-20:30	147	3	150	6	201	6	207	10
20:30-20:45	147	3	150	6	201	6	207	10
20:45-21:00	147	3	150	6	201	6	207	10
21:00-21:15	147	3	150	6	201	6	207	10
21:15-21:30	147	3	150	6	201	6	207	10
21:30-21:45	147	3	150	6	201	6	207	10
21:45-22:00	147	3	150	6	201	6	207	10
22:00-22:15	147	3	150	6	201	6	207	10
22:15-22:30	147	3	150	6	201	6	207	10
22:30-22:45	147	3	150	6	201	6	207	10
22:45-23:00	147	3	150	6	201	6	207	10
23:00-23:15	147	3	150	6	201	6	207	10
23:15-23:30	147	3	150	6	201	6	207	10
23:30-23:45	147	3	150	6	201	6	207	10
23:45-24:00	147	3	150	6	201	6	207	10
24:00-24:15	147	3	150	6	201	6	207	10
24:15-24:30	147	3	150	6	201	6	207	10
24:30-24:45	147	3	150	6	201	6	207	10
24:45-25:00	147	3	150	6	201	6	207	10
25:00-25:15	147	3	150	6	201	6	207	10
25:15-25:30	147	3	150	6	201	6	207	10
25:30-25:45	147	3	150	6	201	6	207	10
25:45-26:00	147	3	150	6	201	6	207	10
26:00-26:15	147	3	150	6	201	6	207	10
26:15-26:30	147	3	150	6	201	6	207	10
26:30-26:45	147	3	150	6	201	6	207	10
26:45-27:00	147	3	150	6	201	6	207	10
27:00-27:15	147	3	150	6	201	6	207	10
27:15-27:30	147	3	150	6	201	6	207	10
27:30-27:45	147	3	150	6	201	6	207	10
27:45-28:00	147	3	150	6	201	6	207	10
28:00-28:15	147	3	150	6	201	6	207	10
28:15-28:30	147	3	150	6	201	6	207	10
28:30-28:45	147	3	150	6	201	6	207	10
28:45-29:00	147	3	150	6	201	6	207	10
29:00-29:15	147	3	150	6	201	6	207	10
29:15-29:30	147	3	150	6	201	6	207	10
29:30-29:45	147	3	150	6	201	6	207	10
29:45-30:00	147	3	150	6	201	6	207	10
30:00-30:15	147	3	150	6	201	6	207	10
30:15-30:30	147	3	150	6	201	6	207	10
30:30-30:45	147	3	150	6	201	6	207	10
30:45-31:00	147	3	150	6	201	6	207	10
31:00-31:15	147	3	150	6	201	6	207	10
31:15-31:30	147	3	150	6	201	6	207	10
31:30-31:45	147	3	150	6	201	6	207	10
31:45-32:00	147	3	150	6	201	6	207	10
32:00-32:15	147	3	150	6	201	6	207	10
32:15-32:30	147	3	150	6	201	6	207	10
32:30-32:45	147	3	150	6	201	6	207	10
32:45-33:00	147	3	150	6	201	6	207	10
33:00-33:15	147	3	150	6	201	6	207	10
33:15-33:30	147	3	150	6	201	6	207	10
33:30-33:45	147	3	150	6	201	6	207	10
33:45-34:00	147	3	150	6	201	6	207	10
34:00-34:15	147	3	150	6	201	6	207	10
34:15-34:30	147	3	150	6	201	6	207	10
34:30-34:45	147	3	150	6	201	6	207	10
34:45-35:00	147	3	150	6	201	6	207	10
35:00-35:15	147	3	150	6	201	6	207	10
35:15-35:30	147	3	150	6	201	6	207	10
35:30-35:45	147	3	150	6	201	6	207	10
35:45-36:00	147	3	150	6	201	6	207	10
36:00-36:15	147	3	150	6	201	6	207	10
36:15-36:30	147	3	150	6	201	6	207	10
36:30-36:45	147	3	150	6	201	6	207	10
36:45-37:00	147	3	150	6	201	6	207	10
37:00-37:15	147	3	150	6	201	6	207	10
37:15-37:30	147	3	150	6	201	6	207	10
37:30-37:45	147	3	150	6	201	6	207	10
37:45-38:00	147	3	150	6	201	6	207	10
38:00-38:15	147	3	150	6	201	6	207	10
38:15-38:30	147	3	150	6	201	6	207	10
38:30-38:45	147	3	150	6	201	6	207	10
38:45-39:00	147	3	150	6	201	6	207	10
39:00-39:15	147	3	150	6	201	6	207	10
39:15-39:30	147	3	150	6	201	6	207	10
39:30-39:45	147	3	150	6	201	6	207	10
39:45-40:00	147	3	150	6	201	6	207	10
40:00-40:15	147	3	150	6	201	6		



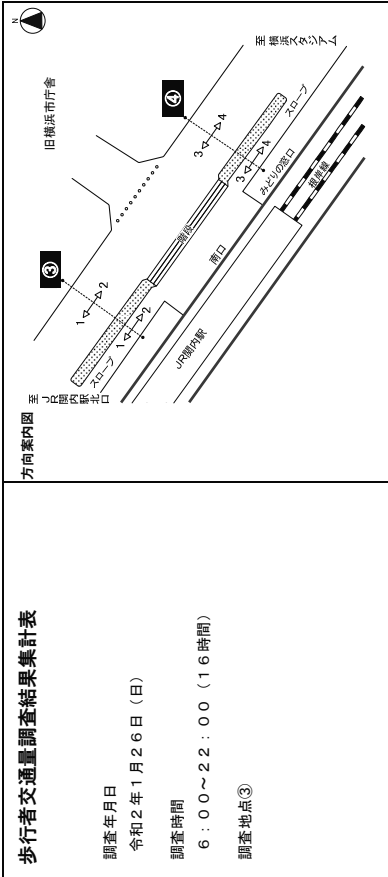
時刻帯	方向: 1				方向: 2			
	歩行者 [人]	自転車 [台]	合計 [人・台]	比率 [%]	歩行者 [人]	自転車 [台]	合計 [人・台]	比率 [%]
6:00-6:15	1	2	3	0.4	5	0	5	0.4
6:15-6:30	2	1	3	0.3	4	0	4	0.3
6:30-6:45	2	0	2	0.2	5	0	5	0.4
6:45-7:00	2	0	2	0.2	7	0	7	0.6
7:00-7:15	7	2	9	0.8	21	0	21	1.7
7:15-7:30	5	0	5	0.4	4	0	4	0.3
7:30-7:45	11	0	11	0.9	5	0	5	0.4
7:45-8:00	22	1	23	2.0	8	0	8	0.6
8:00-8:15	51	1	52	4.5	22	0	22	1.8
8:15-8:30	9	1	10	0.9	4	0	4	0.3
8:30-8:45	13	1	14	1.2	6	0	6	0.5
8:45-9:00	27	1	28	2.4	8	0	8	0.6
9:00-9:15	58	4	62	5.3	26	0	26	2.1
9:15-9:30	27	0	27	2.3	19	0	19	1.5
9:30-9:45	29	3	32	2.8	14	0	14	1.1
9:45-10:00	21	0	21	1.8	20	1	21	1.7
10:00-10:15	100	3	103	8.9	54	2	56	4.5
10:15-10:30	24	1	25	2.2	12	0	12	1.0
10:30-10:45	33	1	34	2.9	10	0	10	0.8
10:45-11:00	24	1	25	2.2	13	0	13	1.1
11:00-11:15	108	3	111	9.6	54	0	54	4.4
11:15-11:30	23	0	23	2.0	18	1	19	1.5
11:30-11:45	12	2	14	1.2	17	0	17	1.4
11:45-12:00	24	0	24	2.1	18	2	20	1.6
12:00-12:15	21	1	22	1.9	28	1	29	2.4
12:15-12:30	21	3	24	2.1	11	0	11	0.9
12:30-12:45	23	3	26	2.2	15	0	15	1.2
12:45-13:00	33	2	35	3.0	19	1	20	1.6
13:00-13:15	99	9	108	9.3	82	1	83	6.7
13:15-13:30	19	2	21	1.8	22	1	23	1.9
13:30-13:45	11	2	13	1.1	12	2	14	1.1
13:45-14:00	22	5	27	2.3	13	1	14	1.1
14:00-14:15	79	13	92	7.9	74	4	78	6.3
14:15-14:30	22	1	23	2.0	21	0	21	1.7
14:30-14:45	23	3	26	2.2	21	0	21	1.7
14:45-15:00	21	0	21	1.8	22	0	22	1.8
15:00-15:15	20	0	20	1.7	24	0	24	1.9
15:15-15:30	14	0	14	1.2	29	5	34	2.8
15:30-15:45	25	1	26	2.2	32	1	33	2.7
15:45-16:00	19	1	20	1.7	25	0	25	2.0
16:00-16:15	72	2	74	6.4	121	7	128	10.4
16:15-16:30	18	3	21	1.8	28	3	31	2.5
16:30-16:45	20	0	20	1.8	30	1	31	2.5
16:45-17:00	39	1	40	3.4	26	0	26	2.1
17:00-17:15	101	6	107	9.2	103	5	108	8.8
17:15-17:30	23	1	24	2.1	36	2	38	3.1
17:30-17:45	30	1	31	2.7	33	3	36	2.9
17:45-18:00	12	5	17	1.5	13	1	14	1.1
18:00-18:15	10	0	10	0.9	24	2	26	2.1
18:15-18:30	10	0	10	0.9	24	2	26	2.1
18:30-18:45	10	0	10	0.9	24	2	26	2.1
18:45-19:00	20	0	20	1.7	41	0	41	3.3
19:00-19:15	57	1	58	5.0	117	4	121	9.8
19:15-19:30	11	2	13	1.1	24	0	24	1.9
19:30-19:45	8	0	8	0.7	49	2	51	4.1
19:45-20:00	12	0	12	1.0	15	0	15	1.2
20:00-20:15	37	4	41	3.5	110	2	112	9.1
20:15-20:30	14	2	16	1.4	28	1	29	2.4
20:30-20:45	10	3	13	1.1	29	4	33	2.7
20:45-21:00	8	1	9	0.8	11	2	13	1.1
21:00-21:15	11	0	11	0.9	17	2	19	1.5
21:15-21:30	45	6	51	4.2	85	9	94	7.6
21:30-21:45	3	4	7	0.6	3	25	28	2.0
21:45-22:00	6	1	7	0.6	11	1	12	1.0
22:00-22:15	7	1	8	0.7	9	0	9	0.7
22:15-22:30	20	5	25	2.2	59	5	64	5.2
22:30-22:45	97	61	158	13.3	94	39	133	10.8
22:45-23:00	1,084	78	1,162	100.0	1,179	55	1,234	100.0



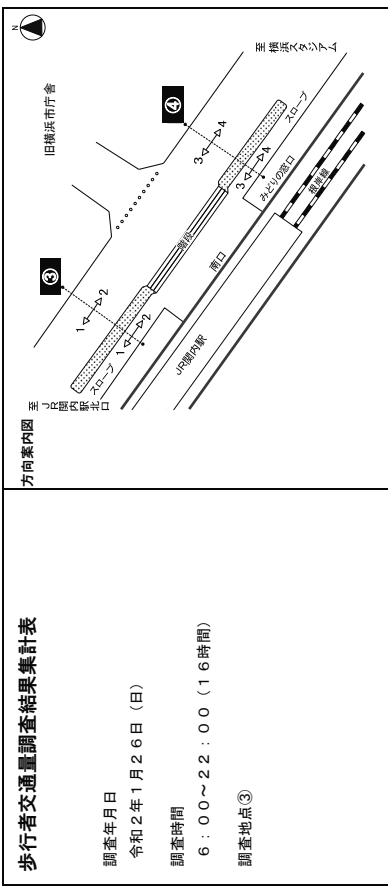
時刻帯	方向: 1				方向: 2			
	歩行者 [人]	自転車 [台]	合計 [人・台]	比率 [%]	歩行者 [人]	自転車 [台]	合計 [人・台]	比率 [%]
6:00-6:15	6	1	7	0.3	4	0	4	0.3
6:15-6:30	6	1	7	0.3	7	0	7	0.4
6:30-6:45	7	0	7	0.3	9	0	9	0.4
6:45-7:00	9	0	9	0.4	28	2	30	1.3
7:00-7:15	9	0	9	0.4	16	0	16	0.7
7:15-7:30	16	0	16	0.7	18	0	18	0.8
7:30-7:45	18	0	18	0.8	30	1	31	1.3
7:45-8:00	30	1	31	1.3	74	3	77	3.1
8:00-8:15	13	1	14	0.6	14	0	14	0.6
8:15-8:30	17	1	18	0.8	17	1	18	0.8
8:30-8:45	19	1	20	0.8	20	0	20	0.8
8:45-9:00	35	1	36	1.5	36	1	37	1.5
9:00-9:15	43	1	44	1.8	44	1	45	1.9
9:15-9:30	43	3	46	1.9	63	4	67	2.8
9:30-9:45	27	0	27	1.1	25	6	31	1.3
9:45-10:00	41	1	42	1.8	38	4	42	1.8
10:00-10:15	154	5	159	6.6	185	17	202	8.4
10:15-10:30	46	0	46	1.9	48	1	49	2.0
10:30-10:45	36	1	37	1.5	31	2	33	1.4
10:45-11:00	43	1	44	1.8	34	2	36	1.5
11:00-11:15	37	1	38	1.6	61	0	61	2.5
11:15-11:30	162	3	165	6.9	174	5	179	7.3
11:30-11:45	41	1	42	1.8	35	4	39	1.5
11:45-12:00	49	2	51	2.1	55	2	57	2.5
12:00-12:15	161	7	168	7.0	30	0	30	1.3
12:15-12:30	43	1	44	1.8	27	0	27	1.1
12:30-12:45	48	3	51	2.1	35	4	39	1.5
12:45-13:00	38	3	41	1.7	28	2	30	1.3
13:00-13:15	52	3	55	2.3	15	143	158	12.6
13:15-13:30	181	10	191	8.0	25	4	29	1.2
13:30-13:45	41	3	44	1.8	25	4	29	1.2
13:45-14:00	38	2	40	1.7	21	3	24	1.0
14:00-14:15	35	6	41	1.9	17	2	19	0.8
14:15-14:30	36	2	38	1.6	16	1	17	0.7
14:30-14:45	38	6	44	1.7	79	10	89	3.7
14:45-15:00	153	17	170	7.1	100	1,881	1,981	82.7
15:00-15:15	43	1	44	1.8	133	2,886	3,019	100.0
15:15-15:30	48	3	51	2.1	48	3	51	1.9
15:30-15:45	48	3	51	2.1	48	3	51	1.9
15:45-16:00	43	1	44	1.8	39	7	46	1.9
16:00-16:15	43	1	44	1.8	39	7	46	1.9
16:15-16:30	43	1	44	1.8	39	7	46	1.9
16:30-16:45	43	1	44	1.8	39	7	46	1.9
16:45-17:00	43	1	44	1.8	39	7	46	1.9
17:00-17:15	43	1	44	1.8	39	7	46	1.9
17:15-17:30	43	1	44	1.8	39	7	46	1.9
17:30-17:45	43	1	44	1.8	39	7	46	1.9
17:45-18:00	43	1	44	1.8	39	7	46	1.9
18:00-18:15	43	1	44	1.8	39	7	46	1.9
18:15-18:30	43	1	44	1.8	39	7	46	1.9
18:30-18:45	43	1	44	1.8	39	7	46	1.9
18:45-19:00	43	1	44	1.8	39	7	46	1.9
19:00-19:15	43	1	44	1.8	39	7	46	1.9
19:15-19:30	43	1	44	1.8	39	7	46	1.9
19:30-19:45	43	1	44	1.8	39	7	46	1.9
19:45-20:00	43	1	44	1.8	39	7	46	1.9
20:00-20:15	43	1	44	1.8	39	7	46	1.9
20:15-20:30	43	1	44	1.8	39	7	46	1.9
20:30-20:45	43	1	44	1.8	39	7	46	1.9
20:45-21:00	43	1	44	1.8	39	7	46	1.9
21:00-21:15	43	1	44	1.8	39	7	46	1.9
21:15-21:30	43	1	44	1.8	39	7	46	1.9
21:30-21:45	43	1	44	1.8	39	7	46	1.9
21:45-22:00	43	1	44	1.8	39	7	46	1.9
22:00-22:15	43	1	44	1.8	39	7	46	1.9
22:15-22:30	43	1	44	1.8	39	7	46	1.9
22:30-22:45	43	1	44	1.8	39	7	46	1.9
22:45-23:00	43	1	44	1.8	39	7	46	1.9



時間帯	方向:3			方向:4		
	歩行者 [人]	自転車 [台]	合計 [人・台]	歩行者 [人]	自転車 [台]	合計 [人・台]
6:00~6:15	2	1	3	0	0	0
6:15~6:30	2	0	2	0	0	0
6:30~6:45	3	0	3	0	0	0
6:45~7:00	2	0	2	0	0	0
7:00~7:15	9	1	10	7	2	9
7:15~7:30	2	0	2	0	0	0
7:30~7:45	8	0	8	6	0	6
7:45~8:00	22	0	22	1	0	1
8:00~8:15	46	0	46	3	0	3
8:15~8:30	14	1	15	11	2	13
8:30~8:45	23	1	24	18	7	25
8:45~9:00	31	0	31	23	1	24
9:00~9:15	74	2	76	56	10	66
9:15~9:30	44	1	45	33	6	39
9:30~9:45	35	0	35	26	9	35
9:45~10:00	28	3	31	23	7	30
10:00~10:15	181	6	187	137	8	145
10:15~10:30	25	0	25	18	7	25
10:30~10:45	34	1	35	26	12	38
10:45~11:00	26	1	27	20	5	25
11:00~11:15	100	5	105	77	34	111
11:15~11:30	13	0	13	10	3	13
11:30~11:45	16	0	16	12	4	16
11:45~12:00	38	0	38	28	17	45
12:00~12:15	20	2	22	16	6	22
12:15~12:30	13	0	13	10	3	13
12:30~12:45	34	1	35	26	9	35
12:45~13:00	17	1	18	13	5	18
13:00~13:15	44	4	48	34	14	48
13:15~13:30	21	0	21	15	6	21
13:30~13:45	24	0	24	18	6	24
13:45~14:00	26	3	29	21	8	29
14:00~14:15	86	3	89	65	7	72
14:15~14:30	2	0	2	0	0	0
14:30~14:45	3	0	3	0	0	0
14:45~15:00	27	1	28	20	8	28
15:00~15:15	11	5	16	8	8	16
15:15~15:30	13	1	14	10	4	14
15:30~15:45	28	4	32	20	12	32
15:45~16:00	37	5	42	31	11	42
16:00~16:15	102	14	116	85	21	106
16:15~16:30	55	2	57	42	15	57
16:30~16:45	44	4	48	33	15	48
16:45~17:00	40	0	40	29	13	42
17:00~17:15	191	7	198	145	28	173
17:15~17:30	5	2	7	5	14	19
17:30~17:45	24	2	26	19	15	34
17:45~18:00	15	0	15	11	21	32
18:00~18:15	54	5	59	43	16	59
18:15~18:30	16	2	18	13	5	18
18:30~18:45	15	1	16	12	4	16
18:45~19:00	12	0	12	9	11	20
19:00~19:15	57	3	60	44	16	60
19:15~19:30	16	2	18	13	5	18
19:30~19:45	23	3	26	19	7	26
19:45~20:00	10	0	10	7	3	10
20:00~20:15	64	7	71	52	19	71
20:15~20:30	7	0	7	5	2	7
20:30~20:45	13	1	14	10	4	14
20:45~21:00	6	0	6	4	2	6
21:00~21:15	30	2	32	23	9	32
21:15~21:30	4	0	4	3	1	4
21:30~21:45	5	0	5	4	1	5
21:45~22:00	5	0	5	4	1	5
22:00~22:15	21	1	22	16	6	22
22:15~22:30	1	0	1	1	0	1
22:30~22:45	1	0	1	1	0	1
22:45~23:00	1	0	1	1	0	1
23:00~23:15	1	0	1	1	0	1
23:15~23:30	1	0	1	1	0	1
23:30~23:45	1	0	1	1	0	1
23:45~24:00	1	0	1	1	0	1
24:00~24:15	1	0	1	1	0	1
24:15~24:30	1	0	1	1	0	1
24:30~24:45	1	0	1	1	0	1
24:45~25:00	1	0	1	1	0	1
25:00~25:15	1	0	1	1	0	1
25:15~25:30	1	0	1	1	0	1
25:30~25:45	1	0	1	1	0	1
25:45~26:00	1	0	1	1	0	1
26:00~26:15	1	0	1	1	0	1
26:15~26:30	1	0	1	1	0	1
26:30~26:45	1	0	1	1	0	1
26:45~27:00	1	0	1	1	0	1
27:00~27:15	1	0	1	1	0	1
27:15~27:30	1	0	1	1	0	1
27:30~27:45	1	0	1	1	0	1
27:45~28:00	1	0	1	1	0	1
28:00~28:15	1	0	1	1	0	1
28:15~28:30	1	0	1	1	0	1
28:30~28:45	1	0	1	1	0	1
28:45~29:00	1	0	1	1	0	1
29:00~29:15	1	0	1	1	0	1
29:15~29:30	1	0	1	1	0	1
29:30~29:45	1	0	1	1	0	1
29:45~30:00	1	0	1	1	0	1
30:00~30:15	1	0	1	1	0	1
30:15~30:30	1	0	1	1	0	1
30:30~30:45	1	0	1	1	0	1
30:45~31:00	1	0	1	1	0	1
31:00~31:15	1	0	1	1	0	1
31:15~31:30	1	0	1	1	0	1
31:30~31:45	1	0	1	1	0	1
31:45~32:00	1	0	1	1	0	1
32:00~32:15	1	0	1	1	0	1
32:15~32:30	1	0	1	1	0	1
32:30~32:45	1	0	1	1	0	1
32:45~33:00	1	0	1	1	0	1
33:00~33:15	1	0	1	1	0	1
33:15~33:30	1	0	1	1	0	1
33:30~33:45	1	0	1	1	0	1
33:45~34:00	1	0	1	1	0	1
34:00~34:15	1	0	1	1	0	1
34:15~34:30	1	0	1	1	0	1
34:30~34:45	1	0	1	1	0	1
34:45~35:00	1	0	1	1	0	1
35:00~35:15	1	0	1	1	0	1
35:15~35:30	1	0	1	1	0	1
35:30~35:45	1	0	1	1	0	1
35:45~36:00	1	0	1	1	0	1
36:00~36:15	1	0	1	1	0	1
36:15~36:30	1	0	1	1	0	1
36:30~36:45	1	0	1	1	0	1
36:45~37:00	1	0	1	1	0	1
37:00~37:15	1	0	1	1	0	1
37:15~37:30	1	0	1	1	0	1
37:30~37:45	1	0	1	1	0	1
37:45~38:00	1	0	1	1	0	1
38:00~38:15	1	0	1	1	0	1
38:15~38:30	1	0	1	1	0	1
38:30~38:45	1	0	1	1	0	1
38:45~39:00	1	0	1	1	0	1
39:00~39:15	1	0	1	1	0	1
39:15~39:30	1	0	1	1	0	1
39:30~39:45	1	0	1	1	0	1
39:45~40:00	1	0	1	1	0	1
40:00~40:15	1	0	1	1	0	1
40:15~40:30	1	0	1	1	0	1
40:30~40:45	1	0	1	1	0	1
40:45~41:00	1	0	1	1	0	1
41:00~41:15	1	0	1	1	0	1
41:15~41:30	1	0	1	1	0	1
41:30~41:45	1	0	1	1	0	1
41:45~42:00	1	0	1	1	0	1
42:00~42:15	1	0	1	1	0	1
42:15~42:30	1	0	1	1	0	1
42:30~42:45	1	0	1	1	0	1
42:45~43:00	1	0	1	1	0	1
43:00~43:15	1	0	1	1	0	1
43:15~43:30	1	0	1	1	0	1
43:30~43:45	1	0	1	1	0	1
43:45~44:00	1	0	1	1	0	1
44:00~44:15	1	0	1	1	0	1
44:15~44:30	1	0	1	1	0	1
44:30~44:45	1	0	1	1	0	1
44:45~45:00	1	0	1	1	0	1
45:00~45:15	1	0	1	1	0	1
45:15~45:30	1	0	1	1	0	1
45:30~45:45	1	0	1	1	0	1
45:45~46:00	1	0	1	1	0	1
46:00~46:15	1	0	1	1	0	1
46:15~46:30	1	0	1	1	0	1
46:30~46:45	1	0	1	1	0	1
46:45~47:00	1	0	1	1	0	1
47:00~47:15	1	0	1	1	0	1
47:15~47:30	1	0	1	1	0	1
47:30~47:45	1	0	1	1	0	1
47:45~48:00	1	0	1	1	0	1
48:00~48:15	1	0	1	1	0	1
48:15~48:30	1	0	1	1	0	1
48:30~48:45	1	0	1	1	0	1
48:45~49:00	1	0	1	1	0	1
49:00~49:15	1	0	1	1	0	1
49:15~49:30	1	0	1	1	0	1
49:30~49:45	1	0	1	1	0	1
49:45~50:00	1	0	1	1	0	1
50:00~50:15	1	0	1	1	0	1
50:15~50:30	1	0	1	1	0	1
50:30~50:45	1	0	1	1	0	1
50:45~51:00	1					



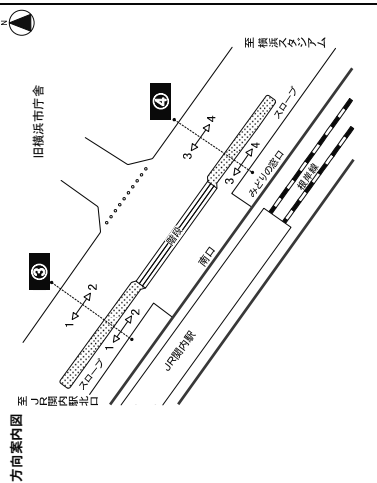
時間帯	方向:1			方向:2		
	歩行者 [人]	自転車 [台]	合計 [人・台]	歩行者 [人]	自転車 [台]	合計 [人・台]
6:00-6:15	4	0	4	0	1	1
6:15-6:30	4	0	4	0	1	1
6:30-6:45	8	1	9	0	2	2
6:45-7:00	21	0	21	4	1	5
7:00-7:15	37	1	38	8	26	32
7:15-7:30	13	1	14	0	9	9
7:30-7:45	33	0	33	0	17	17
7:45-8:00	43	1	44	0	15	15
8:00-8:15	104	4	108	2	56	60
8:15-8:30	20	3	23	0	16	16
8:30-8:45	48	2	50	1	26	27
8:45-9:00	47	3	50	1	43	46
9:00-9:15	146	9	155	10	118	128
9:15-9:30	65	1	66	3	41	49
9:30-9:45	52	2	54	1	49	54
9:45-10:00	73	7	80	1	64	73
10:00-10:15	232	15	247	5	199	223
10:15-10:30	60	5	65	1	63	67
10:30-10:45	52	3	55	1	49	54
10:45-11:00	50	8	58	1	61	67
11:00-11:15	218	20	238	5	226	240
11:15-11:30	77	3	80	1	68	75
11:30-11:45	80	5	85	1	45	51
11:45-12:00	94	1	95	2	55	62
12:00-12:15	350	10	360	7	243	264
12:15-12:30	60	4	64	3	78	81
12:30-12:45	57	5	62	1	63	65
12:45-13:00	95	4	99	2	65	71
13:00-13:15	106	4	110	2	81	88
13:15-13:30	318	17	335	7	287	294
13:30-13:45	97	3	100	2	101	103
13:45-14:00	124	3	127	7	70	76
14:00-14:15	98	5	103	2	88	91
14:15-14:30	91	6	97	2	83	85
14:30-14:45	410	17	427	8	342	365
14:45-15:00	168	11	179	11	94	111
15:00-15:15	168	11	179	11	94	111
15:15-15:30	168	11	179	11	94	111
15:30-15:45	168	11	179	11	94	111
15:45-16:00	168	11	179	11	94	111
16:00-16:15	168	11	179	11	94	111
16:15-16:30	168	11	179	11	94	111
16:30-16:45	168	11	179	11	94	111
16:45-17:00	168	11	179	11	94	111
17:00-17:15	168	11	179	11	94	111
17:15-17:30	168	11	179	11	94	111
17:30-17:45	168	11	179	11	94	111
17:45-18:00	168	11	179	11	94	111
18:00-18:15	168	11	179	11	94	111
18:15-18:30	168	11	179	11	94	111
18:30-18:45	168	11	179	11	94	111
18:45-19:00	168	11	179	11	94	111
19:00-19:15	168	11	179	11	94	111
19:15-19:30	168	11	179	11	94	111
19:30-19:45	168	11	179	11	94	111
19:45-20:00	168	11	179	11	94	111
20:00-20:15	168	11	179	11	94	111
20:15-20:30	168	11	179	11	94	111
20:30-20:45	168	11	179	11	94	111
20:45-21:00	168	11	179	11	94	111
21:00-21:15	168	11	179	11	94	111
21:15-21:30	168	11	179	11	94	111
21:30-21:45	168	11	179	11	94	111
21:45-22:00	168	11	179	11	94	111
16時間計	4,598	284	4,792	100	4,268	243
16時間計	3,864	227	4,066	85	3,395	190
16時間計	4,598	284	4,792	100	4,268	243
16時間計	3,864	227	4,066	85	3,395	190



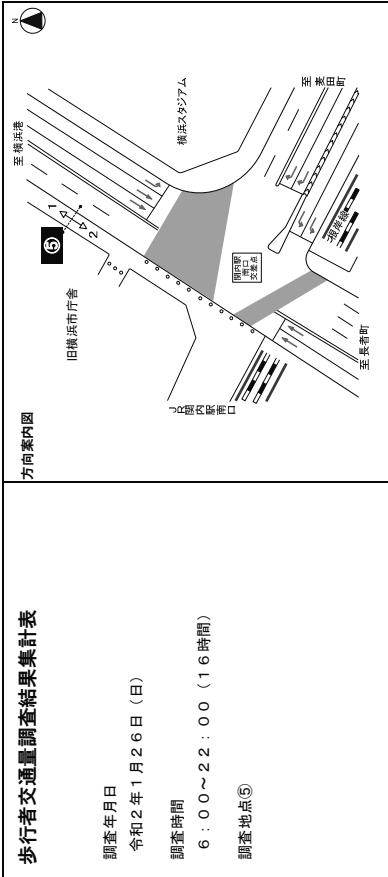
時間帯	方向:1			方向:2		
	歩行者 [人]	自転車 [台]	合計 [人・台]	歩行者 [人]	自転車 [台]	合計 [人・台]
6:00-6:15	14	1	15	0	2	2
6:15-6:30	7	2	9	0	1	1
6:30-6:45	12	2	14	0	2	2
6:45-7:00	30	2	32	0	3	3
7:00-7:15	30	3	33	0	4	4
7:15-7:30	22	1	23	0	2	2
7:30-7:45	50	0	50	0	5	5
7:45-8:00	58	4	62	0	7	7
8:00-8:15	37	5	42	0	5	5
8:15-8:30	56	2	58	0	6	6
8:30-8:45	91	5	96	1	10	11
8:45-9:00	80	7	87	0	9	9
9:00-9:15	103	4	107	1	12	13
9:15-9:30	88	6	94	1	10	11
9:30-9:45	103	11	114	1	12	13
9:45-10:00	137	16	153	1	16	17
10:00-10:15	119	6	125	1	14	15
10:15-10:30	114	6	120	1	13	14
10:30-10:45	100	4	104	1	11	12
10:45-11:00	111	14	125	1	13	14
11:00-11:15	145	3	148	1	16	17
11:15-11:30	125	8	133	1	14	15
11:30-11:45	149	4	153	1	16	17
11:45-12:00	174	6	180	1	19	20
12:00-12:15	138	7	145	1	16	17
12:15-12:30	120	7	127	1	14	15
12:30-12:45	160	6	166	1	18	19
12:45-13:00	187	4	191	1	21	22
13:00-13:15	198	6	204	2	22	24
13:15-13:30	194	9	203	2	22	24
13:30-13:45	186	6	194	1	21	22
13:45-14:00	174	17	191	2	21	23
14:00-14:15	752	40	792	8	85	93
14:15-14:30	752	40	792	8	85	93
14:30-14:45	752	40	792	8	85	93
14:45-15:00	752	40	792	8	85	93
15:00-15:15	752	40	792	8	85	93
15:15-15:30	752	40	792	8	85	93
15:30-15:45	752	40	792	8	85	93
15:45-16:00	752	40	792	8	85	93
16:00-16:15	752	40	792	8	85	93
16:15-16:30	752	40	792	8	85	93
16:30-16:45	752	40	792	8	85	93
16:45-17:00	752	40	792	8	85	93
17:00-17:15	752	40	792	8	85	93
17:15-17:30	752	40	792	8	85	93
17:30-17:45	752	40	792	8	85	93
17:45-18:00	752	40	792	8	85	93
18:00-18:15	752	40	792	8	85	93
18:15-18:30	752	40	792	8	85	93
18:30-18:45	752	40	792	8	85	93
18:45-19:00	752	40	792	8	85	93
19:00-19:15	752	40	792	8	85	93
19:15-19:30	752	40	792	8	85	93
19:30-19:45	752	40	792	8	85	93
19:45-20:00	752	40	792	8	85	93
20:00-20:15	752	40	792	8	85	93
20:15-20:30	752	40	792	8	85	93
20:30-20:45	752	40	792	8	85	93
20:45-21:00	752	40	792	8	85	93
21:00-21:15	752	40	792	8	85	93
21:15-21:30	752	40	792	8	85	93
21:30-21:45	752	40	792	8	85	93
21:45-22:00	752	40	792	8	85	93
16時間計	8,716	527	9,203	100	8,000	527
16時間計	7,259	412	7,671	82.5	6,711	422.5
16時間計	8,716	527	9,203	100	8,000	527
16時間計	7,259	412	7,671	82.5	6,711	422.5

歩行者交通量調査結果集計表

調査年月日
令和2年1月26日(日)
調査時間
6:00~22:00(16時間)
調査地点④



時間帯	方向: 3			方向: 4		
	歩行者 [人]	自転車 [台]	合計 [人・台]	歩行者 [人]	自転車 [台]	合計 [人・台]
6:00~6:15	7	0	7	11	2	13
6:15~6:30	2	0	2	7	1	8
6:30~6:45	12	1	13	8	1	9
6:45~7:00	11	0	11	15	2	17
7:00~7:15	32	1	33	41	6	47
7:15~7:30	21	2	23	28	1	29
7:30~7:45	13	1	14	40	0	40
7:45~8:00	24	1	25	54	4	58
8:00~8:15	23	3	26	182	5	187
8:15~8:30	35	1	36	73	0	73
8:30~8:45	65	2	67	120	3	123
8:45~9:00	34	3	37	217	4	221
9:00~9:15	52	1	53	162	3	165
9:15~9:30	41	5	46	132	3	135
9:30~9:45	50	3	53	103	9	112
9:45~10:00	55	6	61	188	9	197
10:00~10:15	198	15	213	613	24	637
10:15~10:30	67	6	73	151	2	153
10:30~10:45	34	2	36	108	2	110
10:45~11:00	66	8	74	123	8	131
11:00~11:15	238	17	255	501	15	516
11:15~11:30	83	2	85	166	0	166
11:30~11:45	60	1	61	176	3	179
11:45~12:00	102	1	103	156	5	161
12:00~12:15	116	4	120	178	3	181
12:15~12:30	92	6	98	117	2	119
12:30~12:45	118	4	122	227	2	229
12:45~13:00	118	6	124	247	0	247
13:00~13:15	104	3	107	202	5	207
13:15~13:30	146	7	153	230	6	236
13:30~13:45	166	5	171	222	3	225
13:45~14:00	118	6	124	102	11	115
14:00~14:15	534	21	555	72	614	25
14:15~14:30	116	4	120	178	3	181
14:30~14:45	92	6	98	117	2	119
14:45~15:00	146	7	153	230	6	236
15:00~15:15	166	5	171	222	3	225
15:15~15:30	118	6	124	102	11	115
15:30~15:45	534	21	555	72	614	25
15:45~16:00	116	4	120	178	3	181
16:00~16:15	92	6	98	117	2	119
16:15~16:30	146	7	153	230	6	236
16:30~16:45	166	5	171	222	3	225
16:45~17:00	118	6	124	102	11	115
17:00~17:15	534	21	555	72	614	25
17:15~17:30	116	4	120	178	3	181
17:30~17:45	92	6	98	117	2	119
17:45~18:00	146	7	153	230	6	236
18:00~18:15	166	5	171	222	3	225
18:15~18:30	118	6	124	102	11	115
18:30~18:45	534	21	555	72	614	25
18:45~19:00	116	4	120	178	3	181
19:00~19:15	92	6	98	117	2	119
19:15~19:30	146	7	153	230	6	236
19:30~19:45	166	5	171	222	3	225
19:45~20:00	118	6	124	102	11	115
20:00~20:15	534	21	555	72	614	25
20:15~20:30	116	4	120	178	3	181
20:30~20:45	92	6	98	117	2	119
20:45~21:00	146	7	153	230	6	236
21:00~21:15	166	5	171	222	3	225
21:15~21:30	118	6	124	102	11	115
21:30~21:45	534	21	555	72	614	25
21:45~22:00	116	4	120	178	3	181
22:00~22:15	92	6	98	117	2	119
22:15~22:30	146	7	153	230	6	236
22:30~22:45	166	5	171	222	3	225
22:45~23:00	118	6	124	102	11	115
23:00~23:15	534	21	555	72	614	25
23:15~23:30	116	4	120	178	3	181
23:30~23:45	92	6	98	117	2	119
23:45~24:00	146	7	153	230	6	236
24:00~24:15	166	5	171	222	3	225
24:15~24:30	118	6	124	102	11	115
24:30~24:45	534	21	555	72	614	25
24:45~25:00	116	4	120	178	3	181
25:00~25:15	92	6	98	117	2	119
25:15~25:30	146	7	153	230	6	236
25:30~25:45	166	5	171	222	3	225
25:45~26:00	118	6	124	102	11	115
26:00~26:15	534	21	555	72	614	25
26:15~26:30	116	4	120	178	3	181
26:30~26:45	92	6	98	117	2	119
26:45~27:00	146	7	153	230	6	236
27:00~27:15	166	5	171	222	3	225
27:15~27:30	118	6	124	102	11	115
27:30~27:45	534	21	555	72	614	25
27:45~28:00	116	4	120	178	3	181
28:00~28:15	92	6	98	117	2	119
28:15~28:30	146	7	153	230	6	236
28:30~28:45	166	5	171	222	3	225
28:45~29:00	118	6	124	102	11	115
29:00~29:15	534	21	555	72	614	25
29:15~29:30	116	4	120	178	3	181
29:30~29:45	92	6	98	117	2	119
29:45~30:00	146	7	153	230	6	236
30:00~30:15	166	5	171	222	3	225
30:15~30:30	118	6	124	102	11	115
30:30~30:45	534	21	555	72	614	25
30:45~31:00	116	4	120	178	3	181
31:00~31:15	92	6	98	117	2	119
31:15~31:30	146	7	153	230	6	236
31:30~31:45	166	5	171	222	3	225
31:45~32:00	118	6	124	102	11	115
32:00~32:15	534	21	555	72	614	25
32:15~32:30	116	4	120	178	3	181
32:30~32:45	92	6	98	117	2	119
32:45~33:00	146	7	153	230	6	236
33:00~33:15	166	5	171	222	3	225
33:15~33:30	118	6	124	102	11	115
33:30~33:45	534	21	555	72	614	25
33:45~34:00	116	4	120	178	3	181
34:00~34:15	92	6	98	117	2	119
34:15~34:30	146	7	153	230	6	236
34:30~34:45	166	5	171	222	3	225
34:45~35:00	118	6	124	102	11	115
35:00~35:15	534	21	555	72	614	25
35:15~35:30	116	4	120	178	3	181
35:30~35:45	92	6	98	117	2	119
35:45~36:00	146	7	153	230	6	236
36:00~36:15	166	5	171	222	3	225
36:15~36:30	118	6	124	102	11	115
36:30~36:45	534	21	555	72	614	25
36:45~37:00	116	4	120	178	3	181
37:00~37:15	92	6	98	117	2	119
37:15~37:30	146	7	153	230	6	236
37:30~37:45	166	5	171	222	3	225
37:45~38:00	118	6	124	102	11	115
38:00~38:15	534	21	555	72	614	25
38:15~38:30	116	4	120	178	3	181
38:30~38:45	92	6	98	117	2	119
38:45~39:00	146	7	153	230	6	236
39:00~39:15	166	5	171	222	3	225
39:15~39:30	118	6	124	102	11	115
39:30~39:45	534	21	555	72	614	25
39:45~40:00	116	4	120	178	3	181
40:00~40:15	92	6	98	117	2	119
40:15~40:30	146	7	153	230	6	236
40:30~40:45	166	5	171	222	3	225
40:45~41:00	118	6	124	102	11	115
41:00~41:15	534	21	555	72	614	25
41:15~41:30	116	4	120	178	3	181
41:30~41:45	92	6	98	117	2	119
41:45~42:00	146	7	153	230	6	236
42:00~42:15	166	5	171	222	3	225
42:15~42:30	118	6	124	102	11	115
42:30~42:45	534	21	555	72	614	25
42:45~43:00	116	4	120	178	3	181
43:00~43:15	92	6	98	117	2	119
43:15~43:30	146	7	153	230	6	236
43:30~43:45	166	5	171	222	3	225
43:45~44:00	118	6	124	102	11	115
44:00~44:15	534	21	555	72	614	25
44:15~44:30	116	4	120	178	3	181
44:30~44:45	92	6	98	117	2	119
44:45~45:00	146	7	153	230	6	236
45:00~45:15	166	5	171	222	3	225
45:15~45:30	118	6	124	102	11	115
45:30~45:45	534	21	555	72	614	25
45:45~46:00	116	4	120	178	3	181
46:00~46:15	92	6	98	117	2	119
46:15~46:30	146	7	153	230	6	236
46:30~46:45	166	5	171	222	3	225
46:45~47:00	118	6	124	102</		



時刻帯	⑤ 方向:1				⑤ 方向:2			
	歩行者 [人]	自転車 [台]	合計 [人・台]	比率 [%]	歩行者 [人]	自転車 [台]	合計 [人・台]	比率 [%]
6:00-6:15	4	1	5	0.2	5	0	5	0.1
6:15-6:30	4	0	4	0.2	2	0	2	0.1
6:30-6:45	4	1	5	0.2	3	1	4	0.1
6:45-7:00	6	0	6	0.2	3	0	3	0.1
7:00-7:15	18	2	20	0.8	13	1	14	0.4
7:15-7:30	11	1	12	0.5	7	1	8	0.2
7:30-7:45	12	0	12	0.5	7	0	7	0.2
7:45-8:00	21	0	21	0.8	5	0	5	0.1
8:00-8:15	27	5	32	1.3	4	0	4	0.1
8:15-8:30	71	6	77	3.1	23	1	24	0.7
8:30-8:45	17	2	19	0.8	13	0	13	0.4
8:45-9:00	59	3	62	2.5	16	0	16	0.4
9:00-9:15	146	4	150	6.0	9	0	9	0.2
9:15-9:30	239	9	248	9.9	44	1	45	1.2
9:30-9:45	92	4	96	3.8	29	0	29	0.8
9:45-10:00	36	2	38	1.5	21	2	23	0.6
10:00-10:15	43	1	44	1.8	23	1	24	0.7
10:15-10:30	34	2	36	1.4	15	1	16	0.4
10:30-10:45	56	3	59	2.4	17	0	17	0.5
10:45-11:00	42	7	49	2.0	20	2	22	0.6
11:00-11:15	175	13	188	7.5	75	4	79	2.2
11:15-11:30	76	3	79	3.1	107	2	109	3.0
11:30-11:45	42	1	43	1.7	23	1	24	0.7
11:45-12:00	47	2	49	2.0	78	1	79	2.2
12:00-12:15	185	8	193	7.7	274	5	279	7.7
12:15-12:30	53	2	55	2.2	50	0	50	1.4
12:30-12:45	37	3	40	1.6	69	2	71	2.0
12:45-13:00	92	1	93	3.7	38	1	39	1.1
13:00-13:15	131	2	133	5.3	36	4	40	1.1
13:15-13:30	313	8	321	12.8	193	7	200	5.5
13:30-13:45	104	5	109	4.3	43	4	47	1.3
13:45-14:00	20	1	21	0.8	37	1	38	1.0
14:00-14:15	40	7	47	1.9	47	1	48	1.3
14:15-14:30	236	18	254	10.1	200	9	209	5.8
14:30-14:45	225	15	240	9.6	171	8	179	4.9
14:45-15:00	225	15	240	9.6	171	8	179	4.9
15:00-15:15	225	15	240	9.6	171	8	179	4.9
15:15-15:30	225	15	240	9.6	171	8	179	4.9
15:30-15:45	225	15	240	9.6	171	8	179	4.9
15:45-16:00	225	15	240	9.6	171	8	179	4.9
16:00-16:15	225	15	240	9.6	171	8	179	4.9
16:15-16:30	225	15	240	9.6	171	8	179	4.9
16:30-16:45	225	15	240	9.6	171	8	179	4.9
16:45-17:00	225	15	240	9.6	171	8	179	4.9
17:00-17:15	225	15	240	9.6	171	8	179	4.9
17:15-17:30	225	15	240	9.6	171	8	179	4.9
17:30-17:45	225	15	240	9.6	171	8	179	4.9
17:45-18:00	225	15	240	9.6	171	8	179	4.9
18:00-18:15	225	15	240	9.6	171	8	179	4.9
18:15-18:30	225	15	240	9.6	171	8	179	4.9
18:30-18:45	225	15	240	9.6	171	8	179	4.9
18:45-19:00	225	15	240	9.6	171	8	179	4.9
19:00-19:15	225	15	240	9.6	171	8	179	4.9
19:15-19:30	225	15	240	9.6	171	8	179	4.9
19:30-19:45	225	15	240	9.6	171	8	179	4.9
19:45-20:00	225	15	240	9.6	171	8	179	4.9
20:00-20:15	225	15	240	9.6	171	8	179	4.9
20:15-20:30	225	15	240	9.6	171	8	179	4.9
20:30-20:45	225	15	240	9.6	171	8	179	4.9
20:45-21:00	225	15	240	9.6	171	8	179	4.9
21:00-21:15	225	15	240	9.6	171	8	179	4.9
21:15-21:30	225	15	240	9.6	171	8	179	4.9
21:30-21:45	225	15	240	9.6	171	8	179	4.9
21:45-22:00	225	15	240	9.6	171	8	179	4.9
22:00-22:15	225	15	240	9.6	171	8	179	4.9
22:15-22:30	225	15	240	9.6	171	8	179	4.9
22:30-22:45	225	15	240	9.6	171	8	179	4.9
22:45-23:00	225	15	240	9.6	171	8	179	4.9
23:00-23:15	225	15	240	9.6	171	8	179	4.9
23:15-23:30	225	15	240	9.6	171	8	179	4.9
23:30-23:45	225	15	240	9.6	171	8	179	4.9
23:45-24:00	225	15	240	9.6	171	8	179	4.9
24:00-24:15	225	15	240	9.6	171	8	179	4.9
24:15-24:30	225	15	240	9.6	171	8	179	4.9
24:30-24:45	225	15	240	9.6	171	8	179	4.9
24:45-25:00	225	15	240	9.6	171	8	179	4.9
25:00-25:15	225	15	240	9.6	171	8	179	4.9
25:15-25:30	225	15	240	9.6	171	8	179	4.9
25:30-25:45	225	15	240	9.6	171	8	179	4.9
25:45-26:00	225	15	240	9.6	171	8	179	4.9
26:00-26:15	225	15	240	9.6	171	8	179	4.9
26:15-26:30	225	15	240	9.6	171	8	179	4.9
26:30-26:45	225	15	240	9.6	171	8	179	4.9
26:45-27:00	225	15	240	9.6	171	8	179	4.9
27:00-27:15	225	15	240	9.6	171	8	179	4.9
27:15-27:30	225	15	240	9.6	171	8	179	4.9
27:30-27:45	225	15	240	9.6	171	8	179	4.9
27:45-28:00	225	15	240	9.6	171	8	179	4.9
28:00-28:15	225	15	240	9.6	171	8	179	4.9
28:15-28:30	225	15	240	9.6	171	8	179	4.9
28:30-28:45	225	15	240	9.6	171	8	179	4.9
28:45-29:00	225	15	240	9.6	171	8	179	4.9
29:00-29:15	225	15	240	9.6	171	8	179	4.9
29:15-29:30	225	15	240	9.6	171	8	179	4.9
29:30-29:45	225	15	240	9.6	171	8	179	4.9
29:45-30:00	225	15	240	9.6	171	8	179	4.9
30:00-30:15	225	15	240	9.6	171	8	179	4.9
30:15-30:30	225	15	240	9.6	171	8	179	4.9
30:30-30:45	225	15	240	9.6	171	8	179	4.9
30:45-31:00	225	15	240	9.6	171	8	179	4.9
31:00-31:15	225	15	240	9.6	171	8	179	4.9
31:15-31:30	225	15	240	9.6	171	8	179	4.9
31:30-31:45	225	15	240	9.6	171	8	179	4.9
31:45-32:00	225	15	240	9.6	171	8	179	4.9
32:00-32:15	225	15	240	9.6	171	8	179	4.9
32:15-32:30	225	15	240	9.6	171	8	179	4.9
32:30-32:45	225	15	240	9.6	171	8	179	4.9
32:45-33:00	225	15	240	9.6	171	8	179	4.9
33:00-33:15	225	15	240	9.6	171	8	179	4.9
33:15-33:30	225	15	240	9.6	171	8	179	4.9
33:30-33:45	225	15	240	9.6	171	8	179	4.9
33:45-34:00	225	15	240	9.6	171	8	179	4.9
34:00-34:15	225	15	240	9.6	171	8	179	4.9
34:15-34:30	225	15	240	9.6	171	8	179	4.9
34:30-34:45	225	15	240	9.6	171	8	179	4.9
34:45-35:00	225	15	240	9.6	171	8	179	4.9
35:00-35:15	225	15	240	9.6	171	8	179	4.9
35:15-35:30	225	15	240	9.6	171	8	179	4.9
35:30-35:45	225	15	240	9.6	171	8	179	4.9
35:45-36:00	225	15	240	9.6	171	8	179	4.9
36:00-36:15	225	15	240	9.6	171	8	179	4.9
36:15-36:30	225	15	240	9.6	171	8	179	4.9
36:30-36:45	225	15	240	9.6	171	8	179	4.9
36:45-37:00	225	15	240	9.6	171	8	179	4.9
37:00-37:15	225	15	240	9.6	171	8	179	4.9
37:15-37:30	225	15	240	9.6	171	8	179	4.9
37:30-37:45	225	15	240	9.6	171	8	179	4.9
37:45-38:00	225	15	240	9.6	171	8	179	4.9
38:00-38:15	225	15	240	9.6	171	8	179	4.9
38:15-38:30	225	15	240	9.6	171	8	179	4.9
38:30-38:45	225	15	240	9.6	171	8	179	4.9
38:45-39:00	225	15	240	9.6	171	8	179	4.9
39:00-39:15	225	15	240	9.6	171	8	179	4.9
39:15-39:30	225	15	240	9.6	171	8	179	4.9
39:30-39:45	225	15	240	9.6	171	8	179	4.9
39:45-40:00	225	15	240	9.6	171	8	179	4.9
40:00-40:15	225	15	240	9.6	171	8	179	4.9
40:15-40:30	225	15	240	9.6	171	8	179	4.9
40:30-40:45	225	15	240	9.6	171	8	179	4.9
40:45-41:00	225	15	240	9.6	171	8	179	4.9
41:00-41:15	225	15	240	9.6	171	8	179	4.9
41:15-41:30	225	15	240	9.6	171	8	179	4.9
41:30-41:45	225	15	240	9.6	171	8	179	4.9
41:45-42:00	225	15	240	9.6	171	8	179	4.9
42:00-42:15	225	15	240	9.6	171	8	179	4.9
42:15-42:30	225	15	240	9.6	171	8	179	4.9
42:30-42:45	225	15	240	9.6	171	8	179	4.9
42:45-43:00	225	15	240	9.6	171	8	179	4.9
43:00-43:15	225	15	240	9.6	171	8	179	4.9