





B-4「日本の森林について考えよう」

～森林を元気にするサイクル「植える、育てる、使う」を学ぼう～

講義担当：株式会社オカムラ

講座対象者	<input checked="" type="checkbox"/> 小学校低学年 <input checked="" type="checkbox"/> 小学校中学年 <input checked="" type="checkbox"/> 小学校高学年 <input type="checkbox"/> 放課後施設利用児童 <input type="checkbox"/> 中学生 <input type="checkbox"/> 高校生 <input type="checkbox"/> 大学生 <input type="checkbox"/> 地域一般						
授業活用例	社会、家庭、総合、自然環境保全、職業(林業)についての学習前後等						
関連のあるSDGsのゴール	12, 13, 14, 15					オンライン授業	<input type="checkbox"/> 可 <input checked="" type="checkbox"/> 不可
対応可能曜日	<input checked="" type="checkbox"/> 平日 <input type="checkbox"/> 休日 <input type="checkbox"/> その他()曜日						
対応時間	平日 9時～16時						
年間実施上限数	3-6 回程度						
講座実施方法 ※()は場所等	<input checked="" type="checkbox"/> 講義(普通教室など) <input type="checkbox"/> ワークショップ(要相談) <input type="checkbox"/> 自然体験()						
講座所要時間	45分(調整可能)						
実施条件、必要な準備等	・プロジェクターとスクリーンまたは、TV画面のご準備をお願いします。						

講座内容

◆授業のねらい：(評価：知識・技能)「持続可能な社会づくり」の担い手 (change maker) になるための“課題「人を取り巻く環境に関する」への気づき”。

自然や社会は「多様性」があり「相互に関わりあい」支えあうことで成り立っている。

そして資源には「有限性」があることを知るにより、これから自分たちのすべきことを考えるきっかけとする。※SDGsと関連づけて授業をすすめることが可能です(ご相談ください)

1. こんにちは、オカムラです

ねらい：何の会社かな？当社製品を写真などから身近に感じてもらう

2. 森ってどんなところ？ (5分)

ねらい：森とは何か、森についてイメージをふくらませ、身近に感じてもらう

- ・森林のはたらきについて知る

3. 日本の森と世界の森 (5分)

ねらい：世界の森の現状を知る。※資源の有限性、物流によるCO2排出の現状

- ・クイズで考えよう！日本の木材はどこから輸入しているかな？

4. 日本の森と守り方 (15分)

ねらい：日本の森の現状を知り、森と、人間の生活は「植え、育て、使う」サイクルが重要だと知る

- ・森の手入れ(間伐など)と成木までの流れを模型で見てみよう！

5. 家具に使われる木の工夫 (15分)

ねらい：木の利用方法とその工夫を理解する

- ・教室のイスや机に使われている木にはどんな工夫があるかな？ 実際の材料を見てみよう、触ってみよう！

6. 身近にある木を使ったもの、まとめ (5分)

ねらい：身近な木製品にも、木が工夫されて使われていることに気づく。

- ・今日から森のためにできること、感想を述べさせることで、40分の振り返り

