



# B-8「よこはまの川」ってどんな川？

～もっと知りたい身近な川のこと～

講義担当：下水道河川局河川企画課


講座対象者	<input checked="" type="checkbox"/> 小学校低学年 <input checked="" type="checkbox"/> 小学校中学年 <input checked="" type="checkbox"/> 小学校高学年 <input type="checkbox"/> 放課後施設利用児童 <input type="checkbox"/> 中学生 <input type="checkbox"/> 高校生 <input type="checkbox"/> 大学生 <input checked="" type="checkbox"/> 地域一般		
授業活用例	3年生、4年生「総合的な学習の時間」		
関連のあるSDGsのゴール	13, 14	 	オンライン授業 <input checked="" type="checkbox"/> 可(要相談) <input type="checkbox"/> 不可
対応可能曜日	<input checked="" type="checkbox"/> 平日 <input type="checkbox"/> 休日 <input type="checkbox"/> その他(曜日)		
対応時間	平日 9時～17時		
年間実施上限数			
講座実施方法 ※( )は場所等	<input checked="" type="checkbox"/> 講義(パソコン、プロジェクターが利用でき、明るさが調節できる部屋を使用) <input type="checkbox"/> ワークショップ( ) <input type="checkbox"/> 自然体験( )		
講座所要時間	45分～90分の範囲で対応させていただきます。ご相談ください。		
実施条件、必要な準備等	パソコン、プロジェクター、スクリーン		

## 講座内容

「人と川とのかかわりを学び、良好な河川環境の大切さ、洪水時の危険性などについて学びます」



対面形式の様子



オンライン形式の様子

### 【講座内容】

1. 世界の川、日本の川、横浜の川
2. 学校の近くを流れる川と生き物
3. 川の役割(治水・利水・環境)
4. 大雨(ゲリラ豪雨など)の時の川の様子
5. 洪水から街を守る仕組みについて
6. 川の環境を考える(川の環境の再生と保全)
7. 川に棲む多様な生き物
8. 川を綺麗にする取り組み

### 【特徴】

- \*豊富なイラストや写真、グラフなどにより、わかりやすく各学年や年齢に応じた説明をします。
- \*テーマに沿ったクイズや質問を取り入れ、分かりやすく、楽しく、直接問いかけます。
- \*近隣の川の源流、生き物、川遊び、洪水の恐ろしさ等について学べます。

**川クイズ!**  
よこはまし  
横浜市で一番大きな川は？

1. いたち川  
2. おおおか川  
3. つるみ川  
4. かたびら川

➡

**答え**  
つるみ川 (鶴見川)



➡

川のやくわり



問合せ先 (下水道河川局河川企画課 TEL:045-671-4215)

メールアドレス:gk-kasenkikaku@city.yokohama.lg.jp)