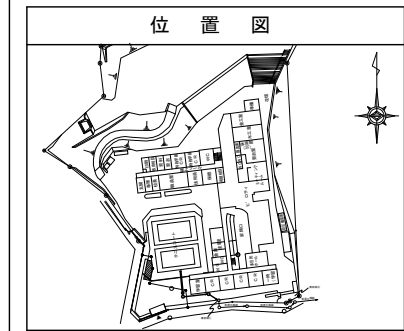


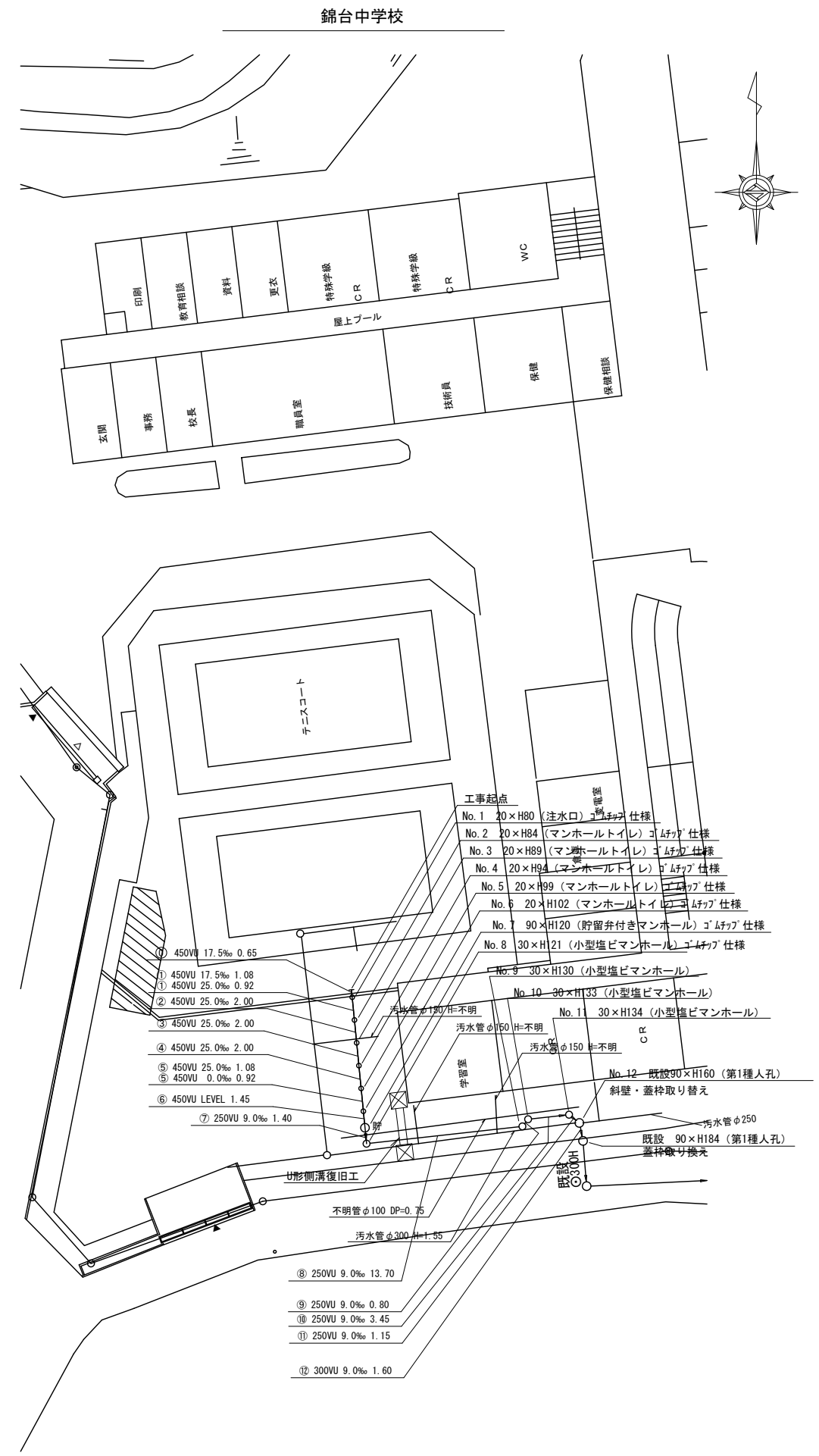
平成29年度設計図（排除方式 合流）	
図名	平面図・縦断面図
工事件名	災害時下水道結式仮設トイレ用下水道管整備工事(その101)
施工場所	神奈川県西寺尾三丁目10番1号
縮尺	図示 図番 1
号線番号	①～⑨
地形図番号	
横浜市環境創造局	



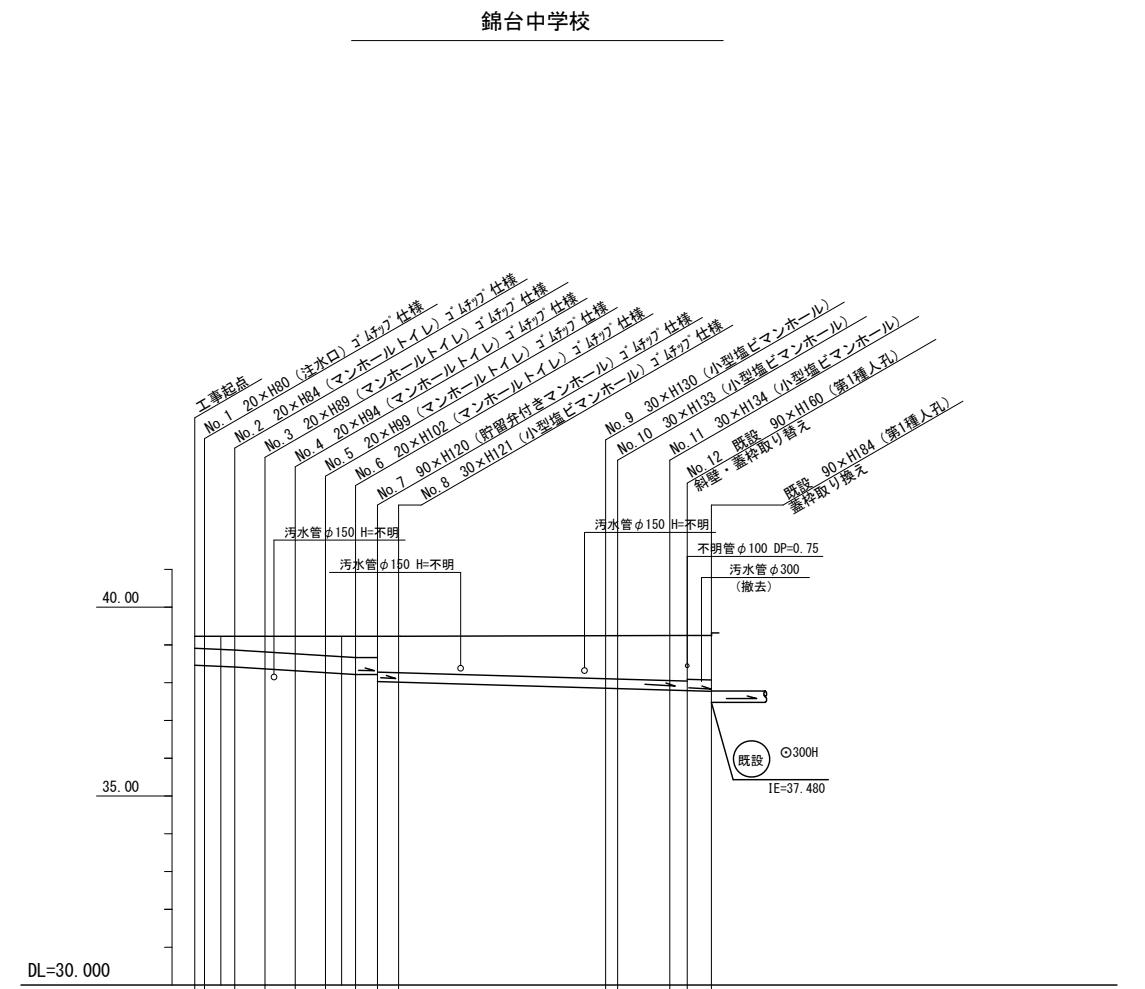
凡例	
○	新設管渠及びます
○	新設管渠及び貯留弁付きマンホール
○	既設管渠及び人孔
○	既設宅内排水ます
—	ガス管
—	不明管

使用水準点 (平成28年9月)	
標石番号	既設人孔鉄蓋枠
神奈川県西寺尾3-10	
標高 (M)	3.88100

平面図 縮尺 1:250



縦断面図 縮尺 縦 1:100 横 1:250



号線番号	①	②	③	④	⑤	⑥	⑦	⑧	⑨	⑩	⑪	⑫		
管径	φ450VU							φ250VU			φ300VU			
勾配	17.5	25.0	0.0					9.0						
号線間距離	0.65	2.0	2.0	2.0	2.0	1.45	1.4	13.7		0.9	3.45	1.15	1.6	
人孔間距離	0.65	0.92	2.0	2.0	2.0	1.09	1.45	13.7		0.9	3.45	1.15	1.6	
流速	3.045	3.640	0.000					1.490						
流下量	0.467	0.558	0.000					0.073						
流出量	0.001													
現在地盤高	38.23	38.23	38.23	38.23	38.23	38.23	38.23	39.22		39.20	39.18	39.32		
H	0.113							0.108						
管底高	38.415	38.392	38.342	38.292	38.215	38.215	38.017	37.884		37.846	37.590	37.566		
追加距離	0.88	1.73	2.65	4.65	6.65	8.65	10.65	12.10	13.50	27.20	28.00	31.45	32.60	34.20
土被	0.37	0.42	0.47	0.53	0.55	0.55	0.84	0.96	1.06	1.08	1.06	1.44		
施工種別	開削工法(昼間施工)													
矢板工種別	—													
基礎工種別	改良土基礎													
埋戻工種別	全面改良土埋戻し													
覆工種別	—													
舗装復旧種別	As舗装 (As t=5cm RM-40 t=20cm)													
側溝種別	—													
管種別	下水道用硬質塩化ビニル管 (VU)													
取付管埋戻工種別	—													
交通整理員	1人/日													