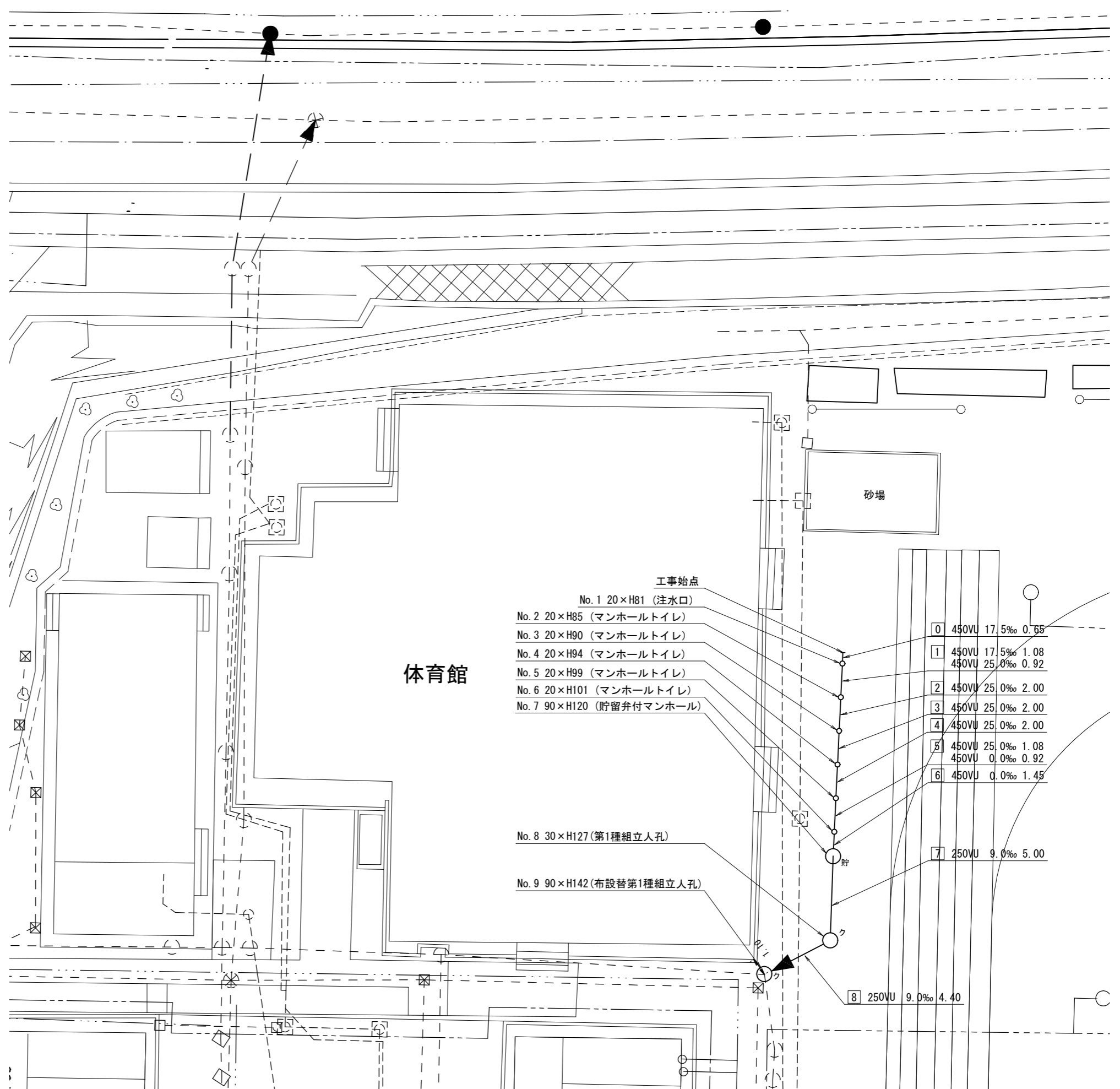
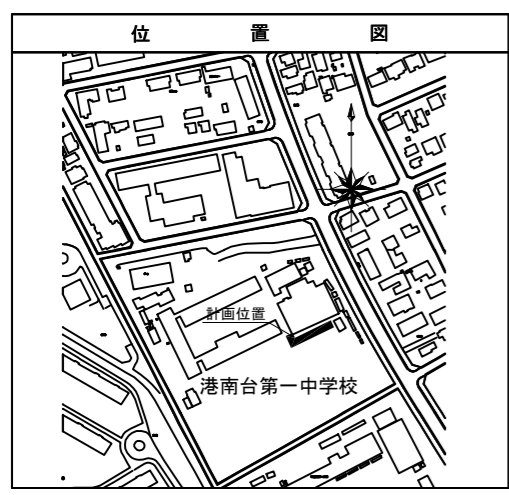
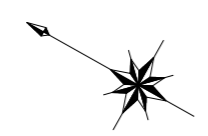


令和3年度設計図（排除方式 分流）			
図名	平面図		
工事件名	災害時下水直結式仮設トイレ用下水道管整備工事 （その308）		
施工場所	港南区港南台六丁目6番1号		
縮尺	1/250	図番	1/2
号線番号	0 1 2 3 4 5 6 7 8		
地形図番号	58-10		
横浜市環境創造局			

# 平面図 S=1/250

【港南台第一中学校】

## 変更図



凡	例
○→	新設管きよ及びます（マンホールトイレ）
○	新設管きよ及び第1種組立人孔
○貯	新設管きよ及び貯留弁付マンホール
---○---	既設污水管きよ及びます・人孔
---○---	既設雨水管きよ及びます・人孔
---●---	既設分流污水管きよ・人孔
---○---	既設分流雨水管きよ・人孔
---	既設水道管
---	既設ガス管
---	既設電力管
---	既設通信管
---	既設スプリンクラー設備

工事始点	管径	管種	管長	勾配	管底高
No. 1	20	H81 (注水口)			
No. 2	20	H85 (マンホールトイレ)			
No. 3	20	H90 (マンホールトイレ)			
No. 4	20	H94 (マンホールトイレ)			
No. 5	20	H99 (マンホールトイレ)			
No. 6	20	H101 (マンホールトイレ)			
No. 7	90	H120 (貯留弁付マンホール)			
No. 8	30	H127 (第1種組立人孔)			
No. 9	90	H142 (布設替第1種組立人孔)			
0	450	VU	17.5	0.65	
1	450	VU	17.5	1.08	
	450	VU	25.0	0.92	
2	450	VU	25.0	2.00	
3	450	VU	25.0	2.00	
4	450	VU	25.0	2.00	
5	450	VU	25.0	1.08	
	450	VU	0.0	0.92	
6	450	VU	0.0	1.45	
7	250	VU	9.0	5.00	
8	250	VU	9.0	4.40	