

たちばなの丘公園と その周辺の散策コース

旭区市沢町と保土ヶ谷区仏向町にまたがる、緑豊かな森に、平成23年10月、たちばなの丘公園がオープンしました。

昔火薬工場があり、その跡地は、手付かずの自然が残されました。公園周辺には、谷戸の里山風景があり、初夏には、ホタルも飛び交います。

四季折々満喫できる自然いっぱいの公園に、さあ、出かけましょう！
おいしい空気をいただきましょう！

園内 案内図



草地広場
テーブルやベンチもあり、お茶やお弁当もいんですよ



竹林

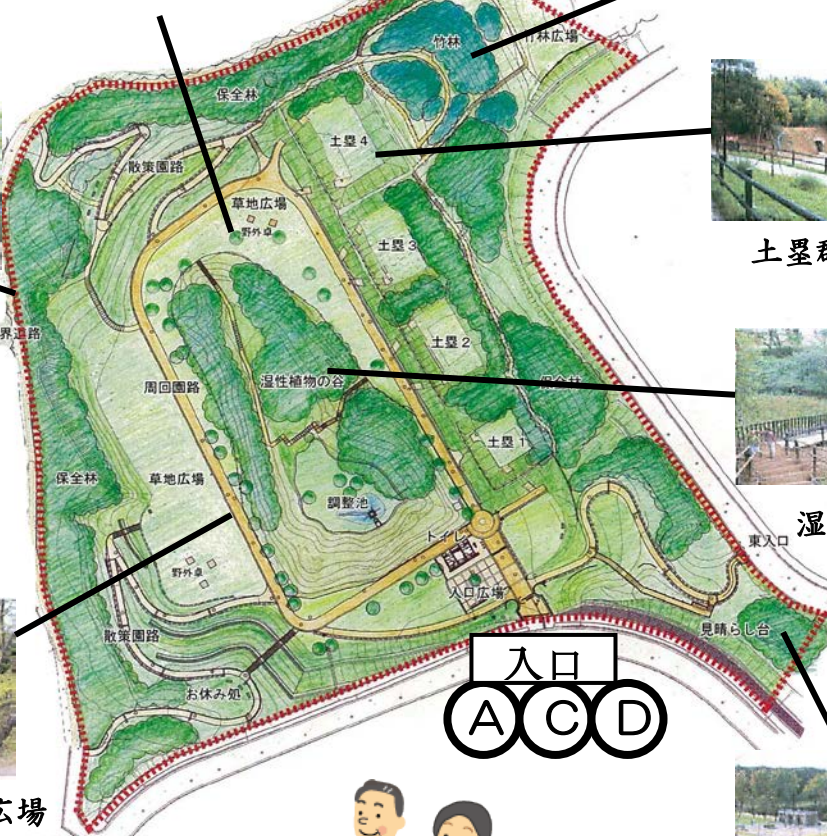
入口 B



土塁群と全景



区界道路
(万年掘通り)



湿性植物の谷

入口 A C D



いちょう並木と草地広場

いちょう並木が続く横には
広い草地広場があります
体操したり、休憩したりできます



見晴らし台から





たちばなの丘公園までの
さまざまなコースを
ご紹介します

徒歩コースなら
Aコースが
オススメです



仏向・市沢の谷戸
鳥のさえずり、草花の香り、
ここちよいい風の中を
歩きませんか！

〔 行程 〕

Aコース 	Bコース 	Cコース 	Dコース 
相鉄線 「上星川」駅南口 ↓ 蔵王神社前 ↓ サンシティ横浜 看板 ↓ たちばなの丘公園	相鉄線「和田町」駅前 相鉄バス 「西原住宅」行又は 「新桜ヶ丘団地」行 ↑ 10分 ↓ 「浄水場裏」下車 ↓ 10分 消防署 ↓ たちばなの丘公園	相鉄線「和田町」駅前 相鉄バス 「新桜ヶ丘団地」行 ↑ 15分 ↓ 「県公社住宅前」下車 ↑ 5分 ↓ たちばなの丘公園	JR「保土ヶ谷」駅西口 ↑ 相鉄バス 「星川」駅南口 經由「美立橋」行 ↓ 10分 ↑ 「新桜ヶ丘東」下車 ↓ 10分 ↑ たちばなの丘公園 (JR「保土ヶ谷」駅からはバスの 本数が少ない)