
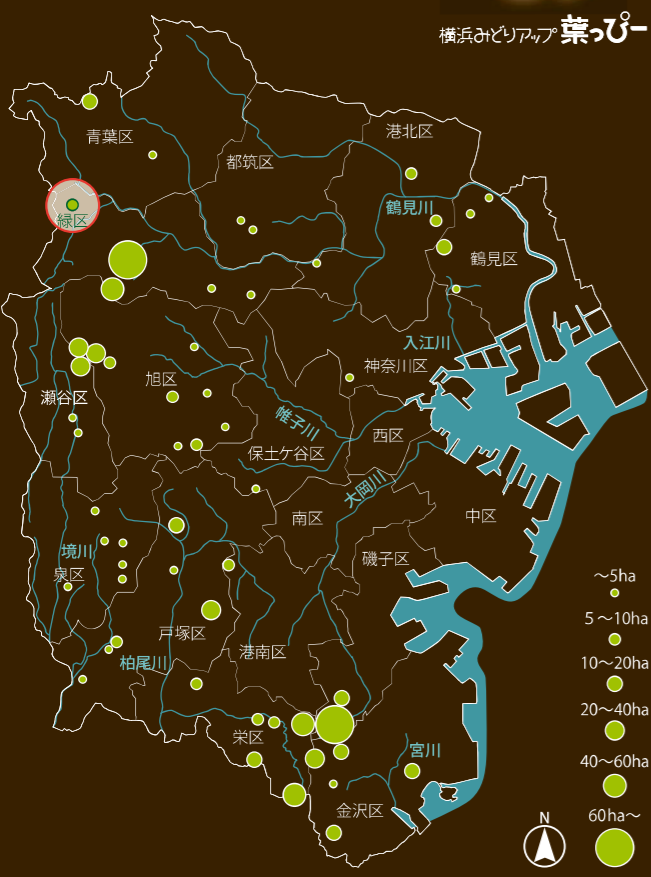


長津田宿市民の森



横浜みどりアップ 葉っぱ



市民の森、ふれあいの樹林の場所・面積



森・生き物情報

横浜の森はどんな森？

横浜には様々なタイプの森があります。神社などで見られるシイやカシといった常緑広葉樹林は、横浜の原生的な森の姿に近いと言われています。「雑木林」として知られているクヌギやコナラの林、スギやヒノキなどの針葉樹林、竹林などは、人が暮らしの中で手を入れ、その影響を受けて形成された樹林です。また、樹林の周りには水田や草地などいろいろな環境が一体になり、「里山」といわれる豊かな環境をつくっていました。横浜市では、これらの森を土地所有者の方のご協力のもと「市民の森」「ふれあいの樹林」として保全し、公開しています。

この森はどんな森？

横浜市北西部の丘陵地帯に位置し、北側には恩田川が流れています。森から近い旧大山街道には長津田宿が置かれ、古くから多くの人でにぎわってきました。近年、市街化が進みましたが、この森にはクヌギやコナラを主とした樹林が残り、コゲラやエナガ、シジュウカラなどの様々な鳥が生息しています。また、ムラサキシジミやクロアゲハなどの美しいチョウ類を見ることもできます。

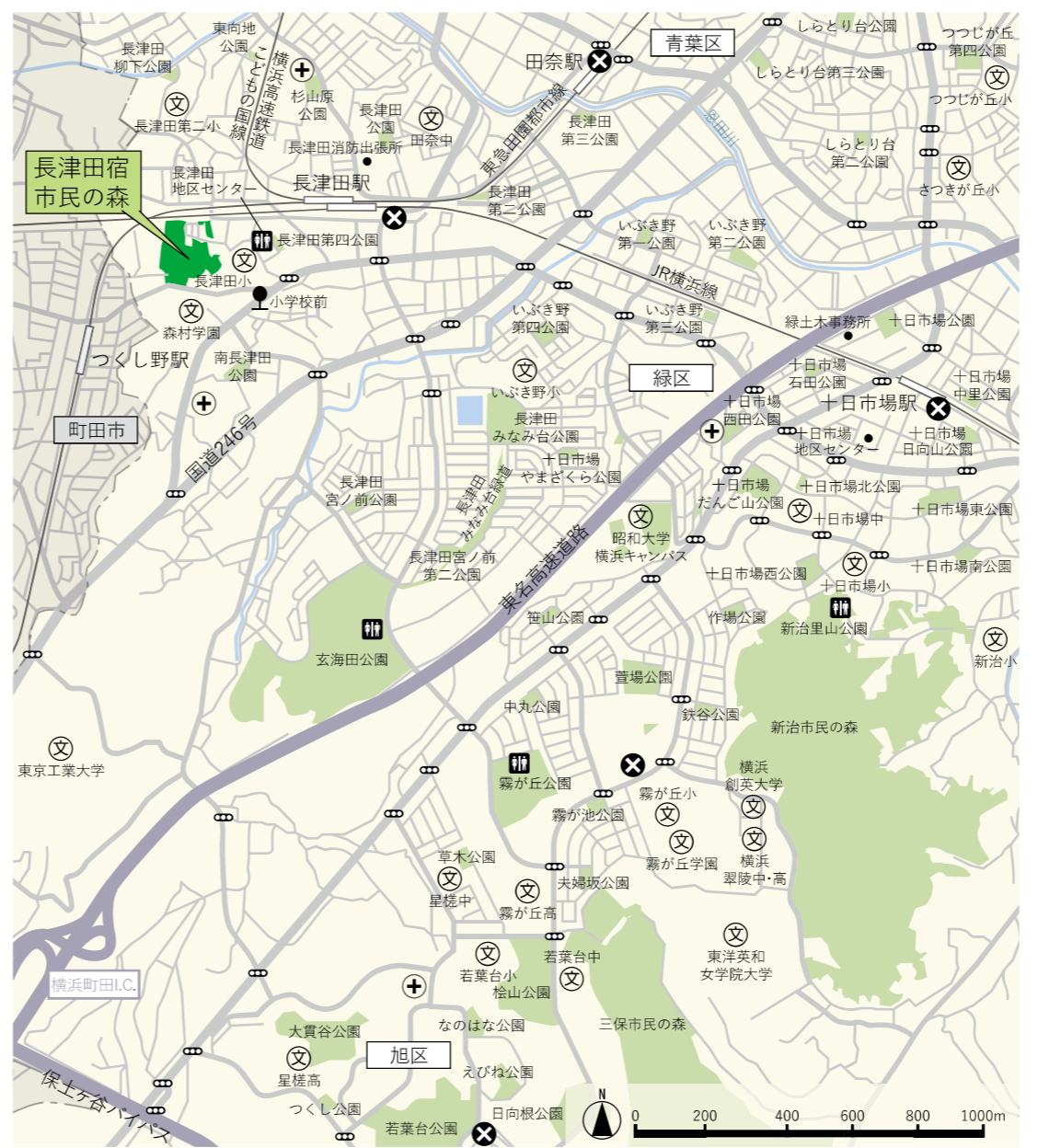


※これらの写真は、樹林地で見られる動物植物の一例です。時期や状況によって見られないこともあります。

広域マップ・周辺情報

長津田宿市民の森にはトイレはありません。周辺の公共施設のトイレをご利用ください。

玄海田公園
コナラやクヌギに囲まれた谷戸の景観や、様々な湿生植物が観察できるホタル沢など、昔の景観が残された自然豊かな空間が広がります。草地広場には健康遊具も配置され、幼児からお年寄りまで、家族ぐるみで楽しめる公園となっています。



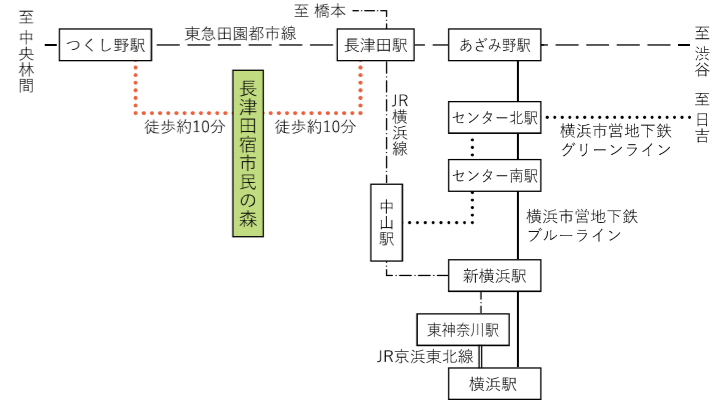
- ⓧ 学校
- ⓧ トイレ
- ⓧ 病院
- ⓧ 警察署・交番
- バス停
- ⓧ 信号

※長津田宿市民の森には、駐車場はありません。公共交通機関をご利用ください。

交通案内・問合せ先



経路案内



問い合わせ

●緑区の市民の森
みどり環境局 北部公園緑地事務所 TEL 045-353-1166 FAX 045-352-3086

発行

●横浜市みどり環境局 環境活動事業課
〒231-0005 横浜市中区本町6丁目50番地の10
TEL.045-671-2624

市民の森・ふれあいの樹林ガイドマップ
WEBページはこちら！
https://www.city.yokohama.lg.jp/kurashi/machizukuri-kankyo/midori-koen/midori_up/1mori/forest/guidemap.html



※このガイドマップはみどり税を活用し、作成されています。



ながつたしゆくしゅみん もり
長津田宿市民の森 面積 / 約3.0ha

長津田駅前の市街地近くにながら、静かで豊かな緑を楽しめる森です。

南側にある広場では、テーブル付きのベンチで、ゆっくり過ごすこともできます。



	ベンチ		バス停		←市民の森・ふれあいの樹林区域内
	トイレ		案内サイン		←市民の森・ふれあいの樹林区域外
	水飲み		階段		

※市民の森・ふれあいの樹林の区域以外は私有地ですので立ち入らないでください。
 ※市民の森・ふれあいの樹林は愛護会や森づくり活動団体の方が園路清掃などの維持管理をしています。
 ※背景の色の違いは高低差2m間隔を示しています。

森に行く前に

服や靴、鞆や帽子など山道でも歩きやすい格好で出かけよう。

飲み物や食べ物を持参しよう。

フィールドマナー

	ボール遊びはしない		ゴミはうちまで		生きものを持ち帰らない 持ち込まない
	静かさを乱さない		道からはずれない		ペットはつないで
	火・コンロは使わない		ポイ捨てはしない		利用時間は日の出から日没まで

