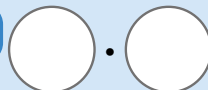




燃やすごみ

週2回



透明または半透明の袋に入れる

〈例〉




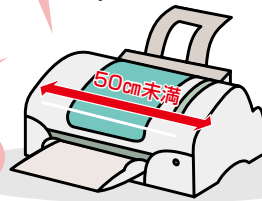
燃やしやすいするために、
水切りの協力をしてね

一番長い辺が50cm未満の
プラスチック製商品など



小型家電
リサイクルに
ご協力ください
(P13)

発火事故を
防ぐため電池類は抜きとって
お出してください



台所のごみ

木の枝は
長さ50cm未満にして
ひもで束ねる



紙や布に
染みこませるか、
固める



プラスチック製商品

●ライターは火災防止のために使い
切って!

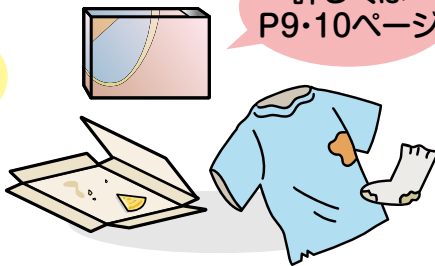


木の枝、葉


- 木の葉は乾燥させてください。
- 木の枝は袋に入れなくても
出せます。

てんぷら油

詳しくは
P9・10ページ



汚物は流して
小さくまとめる



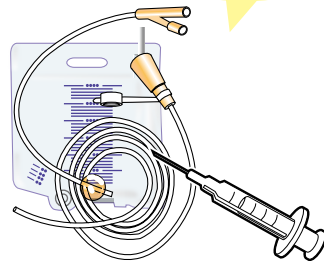
おむつ

- 臭いがきつい場合は小袋に
入れてきつく口をしぼる。

汚れた紙・破れた布

家庭用医療用品

- 注射針は透明な固い容器に入
れる。



お願い



新型コロナウイルスなどの感染症対策のための ごみの出し方について

- ごみ袋は空気を抜いてしっかりしばって出しましょう。
- 古紙への混入が増えています! 使用済みのマスクや
ウェットティッシュは「燃やすごみ」へ。

横浜市 ごみ 感染症

検索

注意

収集車の火災が 多発しています!!

バッテリー内蔵製品は「燃やすごみ」に混ぜないでください!
バッテリーの取り外せない充電式小型家電製品は、燃やす
ごみの日に 燃やすごみとは「別の袋」でお出してください。



燃やすごみ

バッテリーの取り外せない
充電式小型家電

「燃やすごみの日」に
生ごみ等とは「別の袋」で