

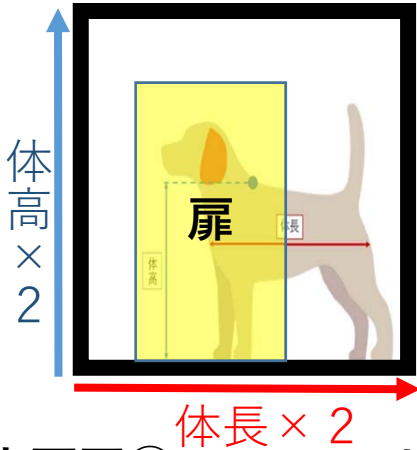
< 記入例：犬 >

ケージ等の規模を示す平面図・立面図

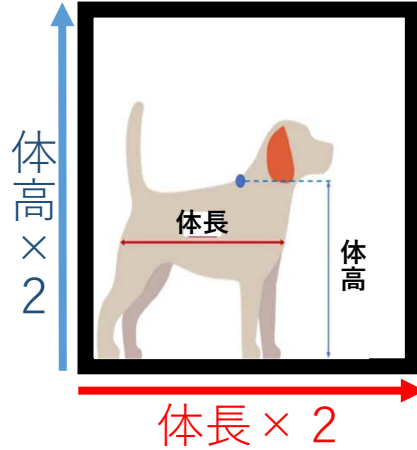
動物の記載は不要です。
ケージ等の寸法は、実際の
サイズを記載してください。

ケージNo. _____

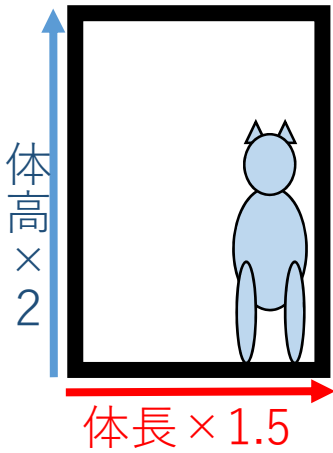
立面図①



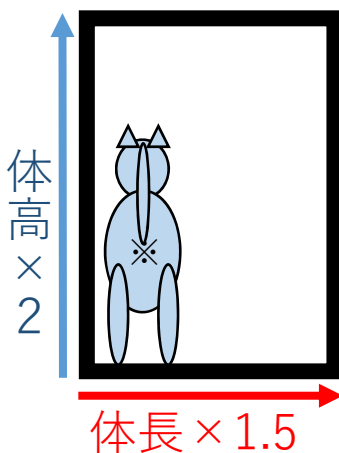
立面図②



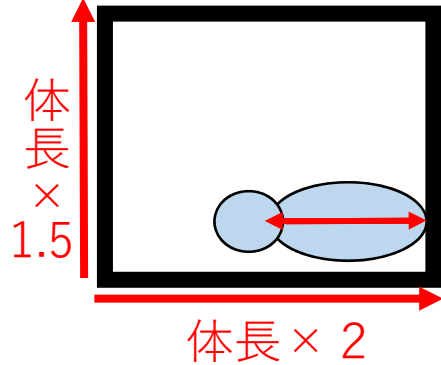
立面図③



立面図④



平面図



ケージ等の用途	分離型		一体型	運動スペース
ケージ等の構造及び規模	確認事項			
	材質	床面	スチール	
		壁面	スチール、プラスチックトレイ	
	棚の設置 (猫)			

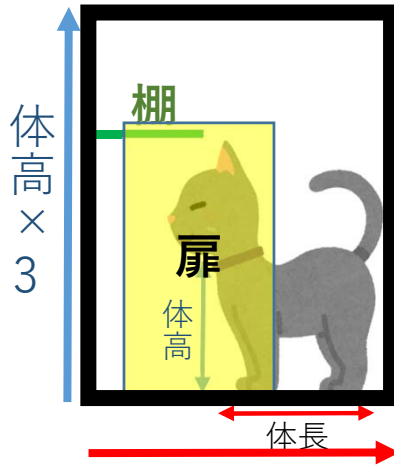
※大きさの異なるケージが2つ以上ある場合は、本用紙右上のケージNo.に通し番号をつけ、「飼養施設平面図」の【イ）ケージ等】に該当する番号をそれぞれ記載してください。

図・立面図

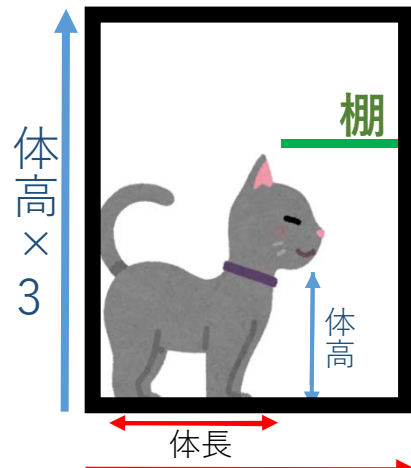
動物の記載は不要です。
ケージ等の寸法は、実際の
サイズを記載してください。

ケージNo. _____

立面図①

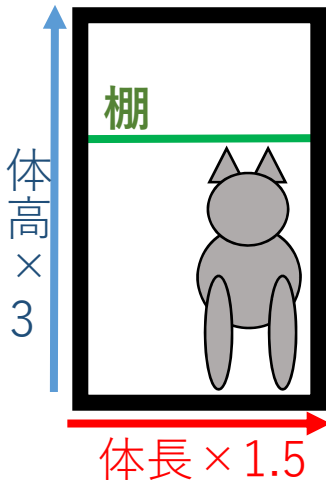


立面図②

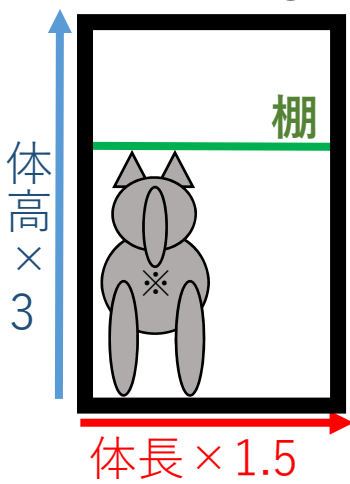


猫は棚を1つ
以上設け、
2段以上の構
造にします。

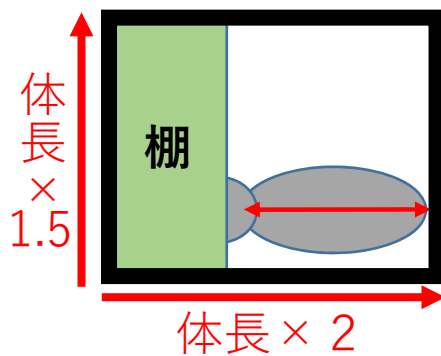
立面図③



立面図④



平面図



ケージ等の用途	分離型		一体型	運動スペース
ケージ等の構造 及び規模	確認事項			
	材質	床面	スチール	
		壁面	スチール、プラスチックトレイ	
棚の設置 (猫)	1段設置			

※大きさの異なるケージが2つ以上ある場合は、本用紙右上のケージNo.に通し番号をつけ、「飼養施設平面図」の【イ）ケージ等】に該当する番号をそれぞれ記載してください。