

ネット きんきゅうつうほう
NET119緊急通報システム 119

きしゅへんこう てつづ けいたいでんわ
機種変更の手続きについて（携帯電話）

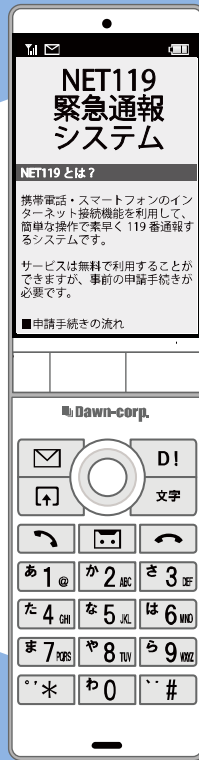
じこ さいがい
事故・災害



きゅうびょう
ケガ・急病



かじ
火事



りょうりょう むりょう
利用料：無料

つうしんりょう べっとひつよう
※通信料が別途必要です。

きしゅへんこう まえ てつづ
機種変更をする前に、手続きをしてください。

機種変更の手続きについて① (携帯電話)

機種変更コードの発行

※旧端末で操作してください。

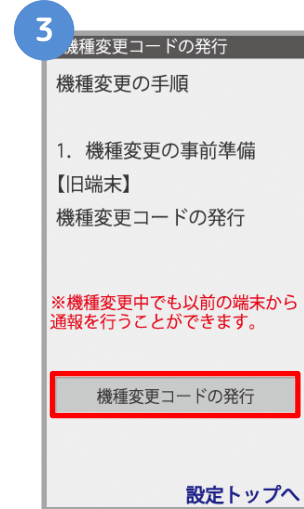
買い替える前に、あらかじめ機種コードの発行手続きを行ってください。



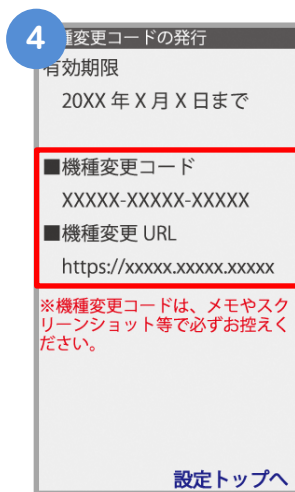
旧端末側でNET119を起動し、はじめの通報画面で「設定」を選択します。



ユーザー情報の設定画面で「機種変更」を選択します。



機種変更の手順が表示されます。ページ下方にスクロールし「機種変更コードの発行」を選択します。



「機種変更コード」と「機種変更URL」はメモやスクリーンショットなどで必ず控えてください。

発行された機種変更コードが画面に表示されます。

