## 第３章　地区別集計

地域福祉計画の地区別計画の区域による集計を行った。

### （１）各地区の概況

アンケート結果からみる各地区の概況は、次の通りである。

#### 問４　居住年数

全地区とも、緑区の居住年数は「10 年以上」が最も多くなっているが、中でも竹山地区は、「10 年以上」が 94.6％で、居住年数の長い住民が多い。

鴨居地区と長津田地区は「１年未満」がともに 5.7％で、「10 年以上」が６割台であるなど、他地区に比べ、居住年数の浅い住民の割合が高い。

**図表　問４　あなたは緑区に何年間住んでいますか　（平成 26 年 9 月 1 日現在）**



| | | 問4【居住年数】 | | | | | (n) |
|---|---|---|---|---|---|---|---|
| | | 1年未満 | 1年以上<br>5年未満 | 5年以上<br>10年未満 | 10年以上 | 無回答 | |
| 東本郷地区 | 回答数 | 2 | 9 | 5 | 102 | 0 | 118 |
| | % | 1.7 | 7.6 | 4.2 | 86.4 | 0.0 | 100.0 |
| 鴨居地区 | 回答数 | 6 | 11 | 17 | 72 | 0 | 106 |
| | % | 5.7 | 10.4 | 16.0 | 67.9 | 0.0 | 100.0 |
| 竹山地区 | 回答数 | 0 | 2 | 1 | 53 | 0 | 56 |
| | % | 0.0 | 3.6 | 1.8 | 94.6 | 0.0 | 100.0 |
| 白山地区 | 回答数 | 1 | 9 | 5 | 55 | 0 | 70 |
| | % | 1.4 | 12.9 | 7.1 | 78.6 | 0.0 | 100.0 |
| 新治中部地区 | 回答数 | 9 | 34 | 29 | 171 | 1 | 244 |
| | % | 3.7 | 13.9 | 11.9 | 70.1 | 0.4 | 100.0 |
| 三保地区 | 回答数 | 4 | 9 | 16 | 75 | 0 | 104 |
| | % | 3.8 | 8.7 | 15.4 | 72.1 | 0.0 | 100.0 |
| 山下地区 | 回答数 | 1 | 18 | 6 | 82 | 0 | 107 |
| | % | 0.9 | 16.8 | 5.6 | 76.6 | 0.0 | 100.0 |
| 新治西部地区 | 回答数 | 2 | 7 | 5 | 58 | 0 | 72 |
| | % | 2.8 | 9.7 | 6.9 | 80.6 | 0.0 | 100.0 |
| 十日市場団地地区 | 回答数 | 1 | 1 | 5 | 29 | 0 | 36 |
| | % | 2.8 | 2.8 | 13.9 | 80.6 | 0.0 | 100.0 |
| 霧が丘地区 | 回答数 | 4 | 4 | 12 | 83 | 0 | 103 |
| | % | 3.9 | 3.9 | 11.7 | 80.6 | 0.0 | 100.0 |
| 長津田地区 | 回答数 | 15 | 31 | 42 | 171 | 2 | 261 |
| | % | 5.7 | 11.9 | 16.1 | 65.5 | 0.8 | 100.0 |
| 全　体 | 回答数 | 45 | 139 | 149 | 964 | 4 | 1301 |
| | % | 3.5 | 10.7 | 11.5 | 74.1 | 0.3 | 100.0 |

## 問９　近隣の人へのあいさつ・声かけ

あいさつ・声かけに積極的なのは、十日市場団地地区（「こちらから積極的にしている」69.4%）、竹山地区（同 67.9%）である。

### 図表　問９　あなたは近隣の人にあいさつや声かけをしていますか

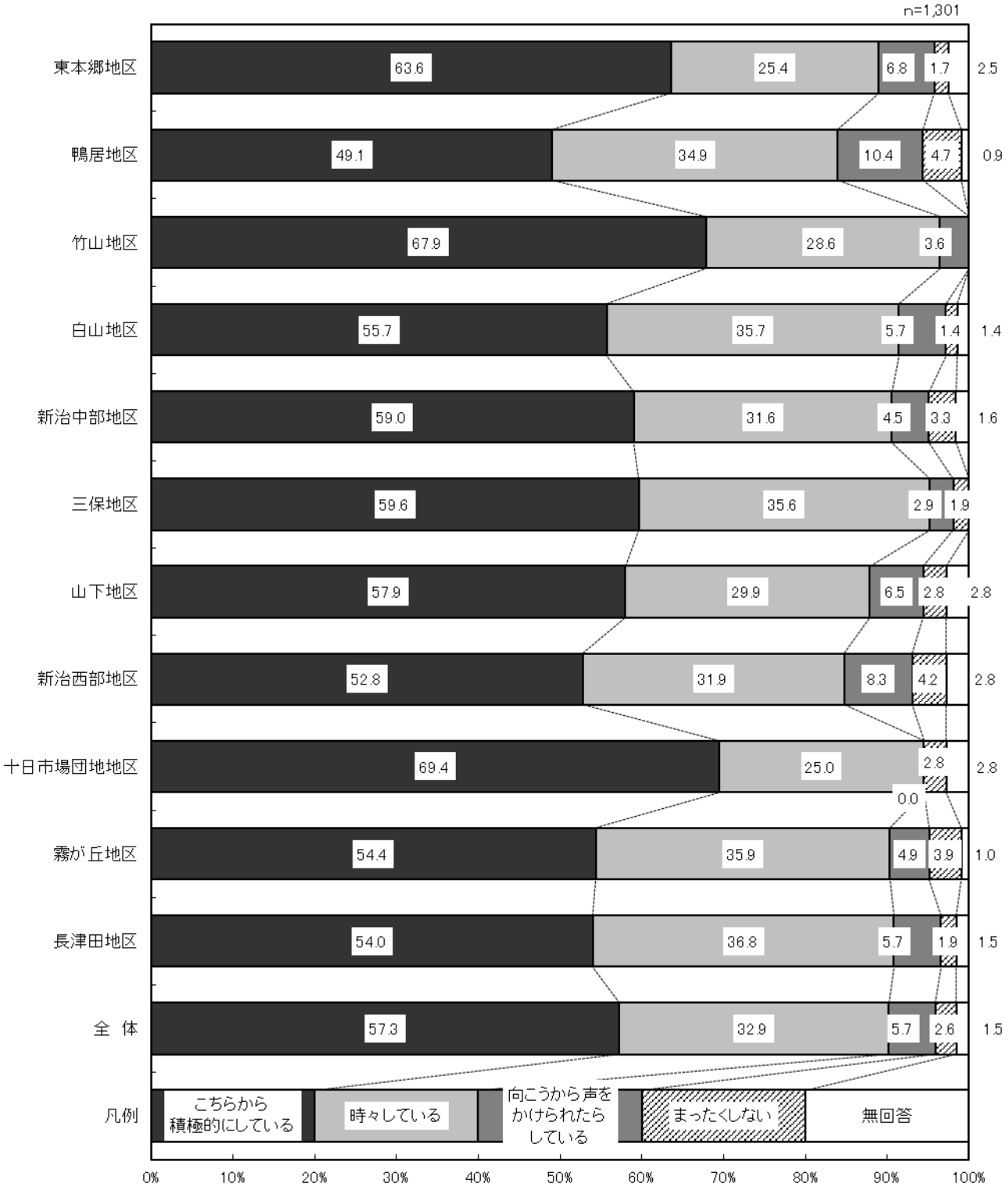

| | | 問9【近隣の人へのあいさつや声かけ】 | | | | | (n) |
|---|---|---|---|---|---|---|---|
| | | こちらから積極的にしている | 時々している | 向こうから声をかけられたらしている | まったくしない | 無回答 | |
| 東本郷地区 | 回答数 | 75 | 30 | 8 | 2 | 3 | 118 |
| | % | 63.6 | 25.4 | 6.8 | 1.7 | 2.5 | 100.0 |
| 鴨居地区 | 回答数 | 52 | 37 | 11 | 5 | 1 | 106 |
| | % | 49.1 | 34.9 | 10.4 | 4.7 | 0.9 | 100.0 |
| 竹山地区 | 回答数 | 38 | 16 | 2 | 0 | 0 | 56 |
| | % | 67.9 | 28.6 | 3.6 | 0.0 | 0.0 | 100.0 |
| 白山地区 | 回答数 | 39 | 25 | 4 | 1 | 1 | 70 |
| | % | 55.7 | 35.7 | 5.7 | 1.4 | 1.4 | 100.0 |
| 新治中部地区 | 回答数 | 144 | 77 | 11 | 8 | 4 | 244 |
| | % | 59.0 | 31.6 | 4.5 | 3.3 | 1.6 | 100.0 |
| 三保地区 | 回答数 | 62 | 37 | 3 | 2 | 0 | 104 |
| | % | 59.6 | 35.6 | 2.9 | 1.9 | 0.0 | 100.0 |
| 山下地区 | 回答数 | 62 | 32 | 7 | 3 | 3 | 107 |
| | % | 57.9 | 29.9 | 6.5 | 2.8 | 2.8 | 100.0 |
| 新治西部地区 | 回答数 | 38 | 23 | 6 | 3 | 2 | 72 |
| | % | 52.8 | 31.9 | 8.3 | 4.2 | 2.8 | 100.0 |
| 十日市場団地地区 | 回答数 | 25 | 9 | 0 | 1 | 1 | 36 |
| | % | 69.4 | 25.0 | 0.0 | 2.8 | 2.8 | 100.0 |
| 霧が丘地区 | 回答数 | 56 | 37 | 5 | 4 | 1 | 103 |
| | % | 54.4 | 35.9 | 4.9 | 3.9 | 1.0 | 100.0 |
| 長津田地区 | 回答数 | 141 | 96 | 15 | 5 | 4 | 261 |
| | % | 54.0 | 36.8 | 5.7 | 1.9 | 1.5 | 100.0 |
| 全　体 | 回答数 | 745 | 428 | 74 | 34 | 20 | 1301 |
| | % | 57.3 | 32.9 | 5.7 | 2.6 | 1.5 | 100.0 |

## 問 11　地域での助け合いの参加経験

参加した経験が「ある」が最も高いのは、霧が丘地区（64.1%）、次いで十日市場団地地区（55.6%）であった。

図表　問 11　あなたは今までに、地域のイベントや活動の手伝いなど地域の助け合いに参加したことがありますか

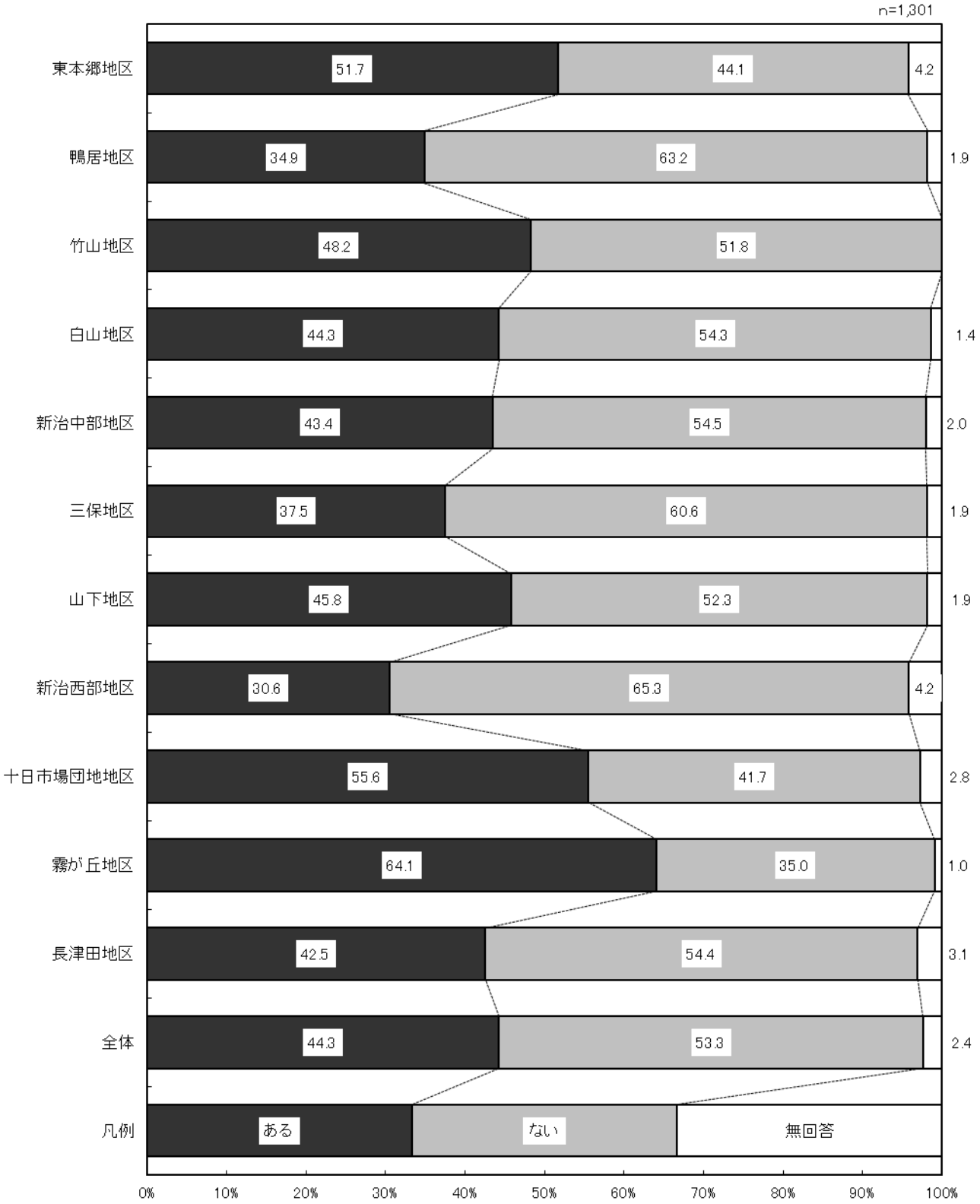

| | | 問11【地域での助け合いに参加した経験】 | | | (n) |
|---|---|---|---|---|---|
| | | ある | ない | 無回答 | |
| 東本郷地区 | 回答数 | 61 | 52 | 5 | 118 |
| | % | 51.7 | 44.1 | 4.2 | 100.0 |
| 鴨居地区 | 回答数 | 37 | 67 | 2 | 106 |
| | % | 34.9 | 63.2 | 1.9 | 100.0 |
| 竹山地区 | 回答数 | 27 | 29 | 0 | 56 |
| | % | 48.2 | 51.8 | 0.0 | 100.0 |
| 白山地区 | 回答数 | 31 | 38 | 1 | 70 |
| | % | 44.3 | 54.3 | 1.4 | 100.0 |
| 新治中部地区 | 回答数 | 106 | 133 | 5 | 244 |
| | % | 43.4 | 54.5 | 2.0 | 100.0 |
| 三保地区 | 回答数 | 39 | 63 | 2 | 104 |
| | % | 37.5 | 60.6 | 1.9 | 100.0 |
| 山下地区 | 回答数 | 49 | 56 | 2 | 107 |
| | % | 45.8 | 52.3 | 1.9 | 100.0 |
| 新治西部地区 | 回答数 | 22 | 47 | 3 | 72 |
| | % | 30.6 | 65.3 | 4.2 | 100.0 |
| 十日市場団地地区 | 回答数 | 20 | 15 | 1 | 36 |
| | % | 55.6 | 41.7 | 2.8 | 100.0 |
| 霧が丘地区 | 回答数 | 66 | 36 | 1 | 103 |
| | % | 64.1 | 35.0 | 1.0 | 100.0 |
| 長津田地区 | 回答数 | 111 | 142 | 8 | 261 |
| | % | 42.5 | 54.4 | 3.1 | 100.0 |
| 全　体 | 回答数 | 576 | 694 | 31 | 1301 |
| | % | 44.3 | 53.3 | 2.4 | 100.0 |

## 問 12　地域の活動への参加意向

今後の参加意向については、「どちらともいえない」が各地区とも５～６割で多いが、「かかわりたい」が最も高かったのは、十日市場団地地区（38.9%）、次いで、霧が丘地区（33.0%）、竹山地区（30.4%）となっている。

**図表　問 12　あなたは今後、地域のイベントや活動の手伝いなどにかかわりたいですか**

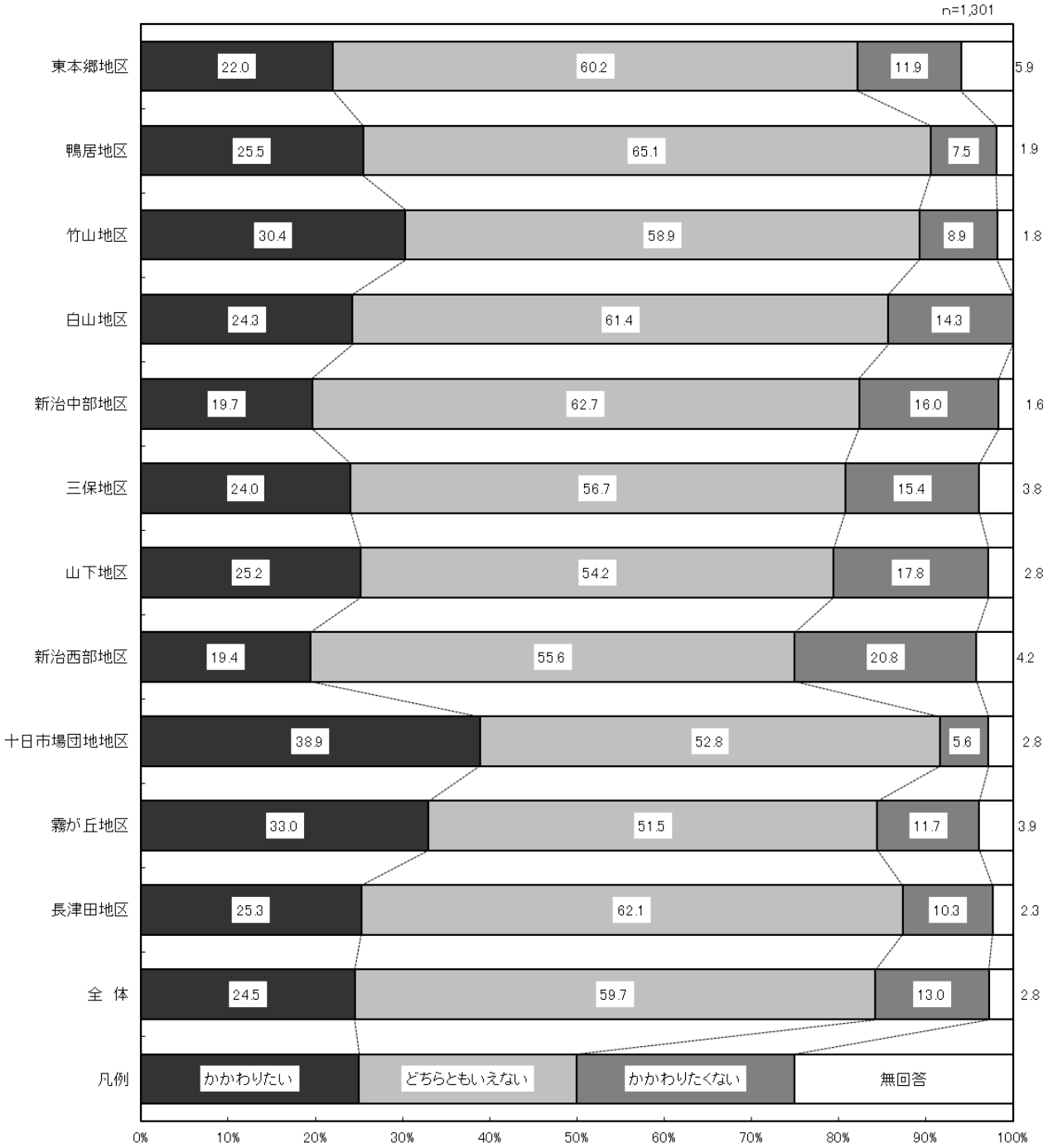

| | | 問12【地域のイベントや活動の手伝いなどへのかかわりについての意向】 | | | | (n) |
|---|---|---|---|---|---|---|
| | | かかわりたい | かかわりたくない | どちらともいえない | 無回答 | |
| 東本郷地区 | 回答数 | 26 | 14 | 71 | 7 | 118 |
| | % | 22.0 | 11.9 | 60.2 | 5.9 | 100.0 |
| 鴨居地区 | 回答数 | 27 | 8 | 69 | 2 | 106 |
| | % | 25.5 | 7.5 | 65.1 | 1.9 | 100.0 |
| 竹山地区 | 回答数 | 17 | 5 | 33 | 1 | 56 |
| | % | 30.4 | 8.9 | 58.9 | 1.8 | 100.0 |
| 白山地区 | 回答数 | 17 | 10 | 43 | 0 | 70 |
| | % | 24.3 | 14.3 | 61.4 | 0.0 | 100.0 |
| 新治中部地区 | 回答数 | 48 | 39 | 153 | 4 | 244 |
| | % | 19.7 | 16.0 | 62.7 | 1.6 | 100.0 |
| 三保地区 | 回答数 | 25 | 16 | 59 | 4 | 104 |
| | % | 24.0 | 15.4 | 56.7 | 3.8 | 100.0 |
| 山下地区 | 回答数 | 27 | 19 | 58 | 3 | 107 |
| | % | 25.2 | 17.8 | 54.2 | 2.8 | 100.0 |
| 新治西部地区 | 回答数 | 14 | 15 | 40 | 3 | 72 |
| | % | 19.4 | 20.8 | 55.6 | 4.2 | 100.0 |
| 十日市場団地地区 | 回答数 | 14 | 2 | 19 | 1 | 36 |
| | % | 38.9 | 5.6 | 52.8 | 2.8 | 100.0 |
| 霧が丘地区 | 回答数 | 34 | 12 | 53 | 4 | 103 |
| | % | 33.0 | 11.7 | 51.5 | 3.9 | 100.0 |
| 長津田地区 | 回答数 | 66 | 27 | 162 | 6 | 261 |
| | % | 25.3 | 10.3 | 62.1 | 2.3 | 100.0 |
| 全　体 | 回答数 | 319 | 169 | 777 | 36 | 1301 |
| | % | 24.5 | 13.0 | 59.7 | 2.8 | 100.0 |

## 問 15　ボランティア活動への参加機会

「機会があり参加している」は十日市場団地地区では３割を超えている。(30.8%)ついで、霧が丘地区が 26.2%となっている。一方、「機会がない」という回答が最も高かったのは山下地区であった。(機会がないがいずれ参加したい 31.8%、機会がなく今のところ参加したいと思っていない 38.3%の合算)

図表　問 15　あなたはボランティア活動や介護予防・健康づくり活動に参加する機会はありますか

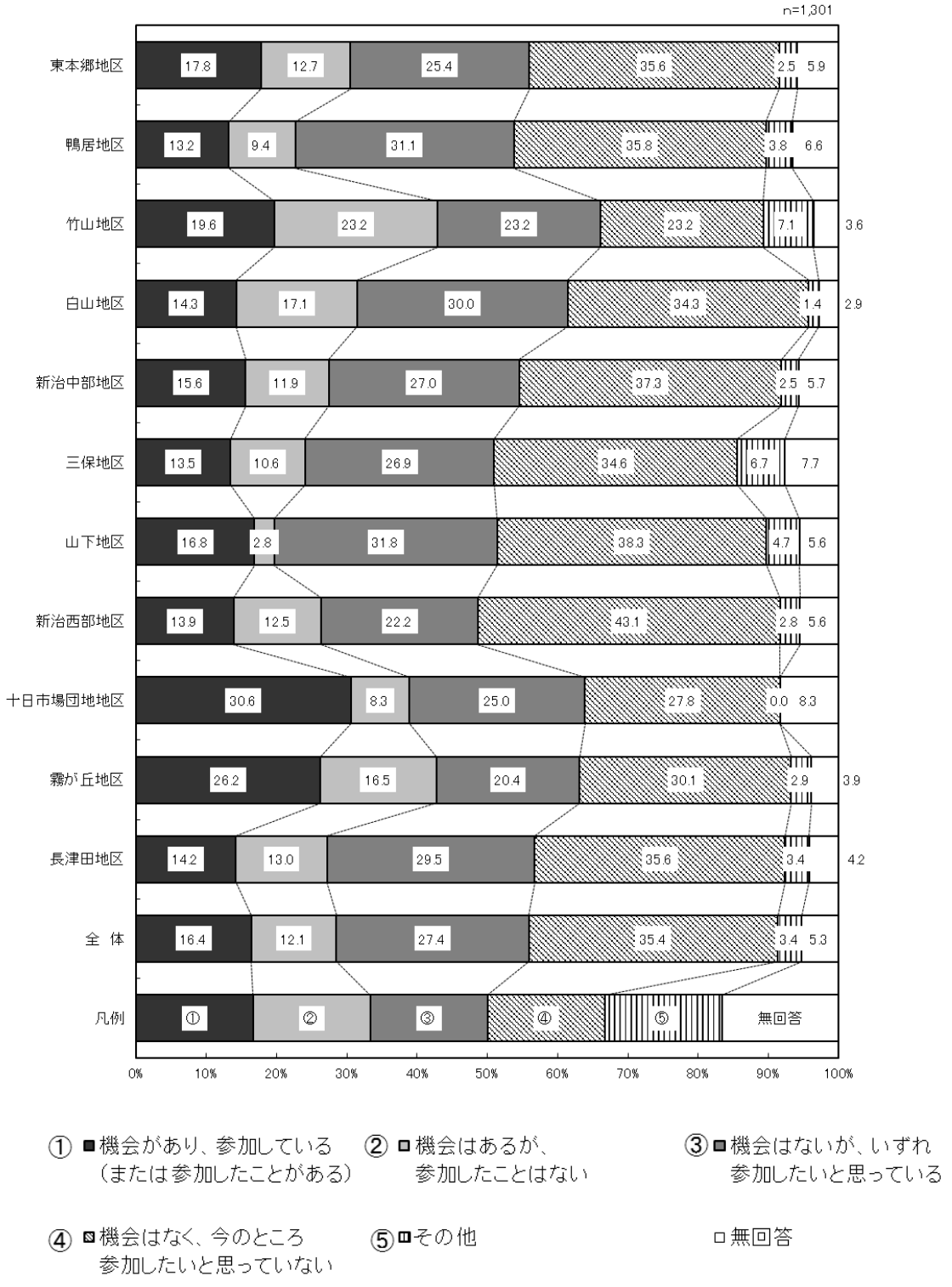

| | | 問15【ボランティア活動や介護予防・健康づくり活動に参加する機会】 | | | | | | (n) |
|---|---|---|---|---|---|---|---|---|
| | | 機会があり、参加している（または参加したことがある） | 機会はあるが、参加したことはない | 機会はないが、いずれ参加したいと思っている | 機会はなく、今のところ参加したいと思っていない | その他 | 無回答 | |
| 東本郷地区 | 回答数 | 21 | 15 | 30 | 42 | 3 | 7 | 118 |
| | % | 17.8 | 12.7 | 25.4 | 35.6 | 2.5 | 5.9 | 100.0 |
| 鴨居地区 | 回答数 | 14 | 10 | 33 | 38 | 4 | 7 | 106 |
| | % | 13.2 | 9.4 | 31.1 | 35.8 | 3.8 | 6.6 | 100.0 |
| 竹山地区 | 回答数 | 11 | 13 | 13 | 13 | 4 | 2 | 56 |
| | % | 19.6 | 23.2 | 23.2 | 23.2 | 7.1 | 3.6 | 100.0 |
| 白山地区 | 回答数 | 10 | 12 | 21 | 24 | 1 | 2 | 70 |
| | % | 14.3 | 17.1 | 30.0 | 34.3 | 1.4 | 2.9 | 100.0 |
| 新治中部地区 | 回答数 | 38 | 29 | 66 | 91 | 6 | 14 | 244 |
| | % | 15.6 | 11.9 | 27.0 | 37.3 | 2.5 | 5.7 | 100.0 |
| 三保地区 | 回答数 | 14 | 11 | 28 | 36 | 7 | 8 | 104 |
| | % | 13.5 | 10.6 | 26.9 | 34.6 | 6.7 | 7.7 | 100.0 |
| 山下地区 | 回答数 | 18 | 3 | 34 | 41 | 5 | 6 | 107 |
| | % | 16.8 | 2.8 | 31.8 | 38.3 | 4.7 | 5.6 | 100.0 |
| 新治西部地区 | 回答数 | 10 | 9 | 16 | 31 | 2 | 4 | 72 |
| | % | 13.9 | 12.5 | 22.2 | 43.1 | 2.8 | 5.6 | 100.0 |
| 十日市場団地地区 | 回答数 | 11 | 3 | 9 | 10 | 0 | 3 | 36 |
| | % | 30.6 | 8.3 | 25.0 | 27.8 | 0.0 | 8.3 | 100.0 |
| 霧が丘地区 | 回答数 | 27 | 17 | 21 | 31 | 3 | 4 | 103 |
| | % | 26.2 | 16.5 | 20.4 | 30.1 | 2.9 | 3.9 | 100.0 |
| 長津田地区 | 回答数 | 37 | 34 | 77 | 93 | 9 | 11 | 261 |
| | % | 14.2 | 13.0 | 29.5 | 35.6 | 3.4 | 4.2 | 100.0 |
| 全　体 | 回答数 | 213 | 158 | 356 | 461 | 44 | 69 | 1301 |
| | % | 16.4 | 12.1 | 27.4 | 35.4 | 3.4 | 5.3 | 100.0 |

## 問 21　日頃、防災・減災に関して取り組んでいること

「水・食料の備蓄」、「家具の転倒防止対策」、「地域の防災訓練への積極的参加」、「広域避難場所について確認している」などの項目で、地域による差が比較的大きかった。

「水・食料の備蓄」は、最も高い霧が丘地区で約７割（69.9%）であるのに対し、三保地区・山下地区では５割を下回っている（三保地区 43.3%、山下地区 45.8%）。「家具の転倒防止対策」は、竹山地区ではほぼ６割（58.9%）が回答しているのに対し、十日市場団地地区では３割程度（30.6%）にとどまっている。しかし、十日市場団地地区は、「地域の防災訓練への積極的参加」の回答が約３割（27.8%）と区内最多であった。

本調査からは確認できないが、地域での防災活動の状況や、居住環境の違いにより、地区の違いが出ていると考えられる。

**図表　問 21　あなたが日頃、防災・減災に関して取り組んでいることは何ですか**

**（複数回答：あてはまるものすべて）**

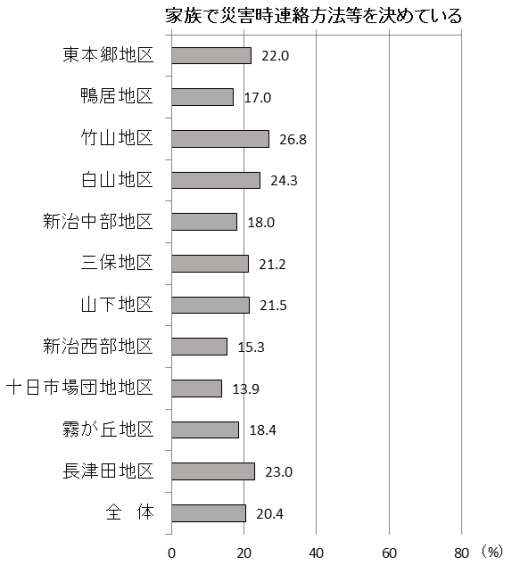
家族で災害時連絡方法等を決めている
東本郷地区 22.0
鴨居地区 17.0
竹山地区 26.8
白山地区 24.3
新治中部地区 18.0
三保地区 21.2
山下地区 21.5
新治西部地区 15.3
十日市場団地地区 13.9
霧が丘地区 18.4
長津田地区 23.0
全　体 20.4
0 20 40 60 80 (%)

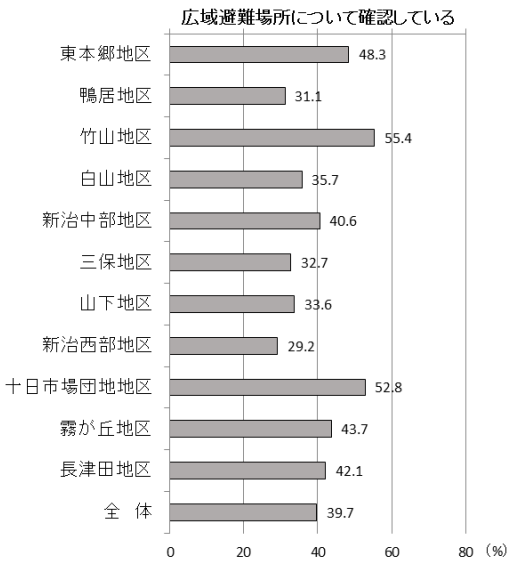
広域避難場所について確認している
東本郷地区 48.3
鴨居地区 31.1
竹山地区 55.4
白山地区 35.7
新治中部地区 40.6
三保地区 32.7
山下地区 33.6
新治西部地区 29.2
十日市場団地地区 52.8
霧が丘地区 43.7
長津田地区 42.1
全　体 39.7
0 20 40 60 80 (%)

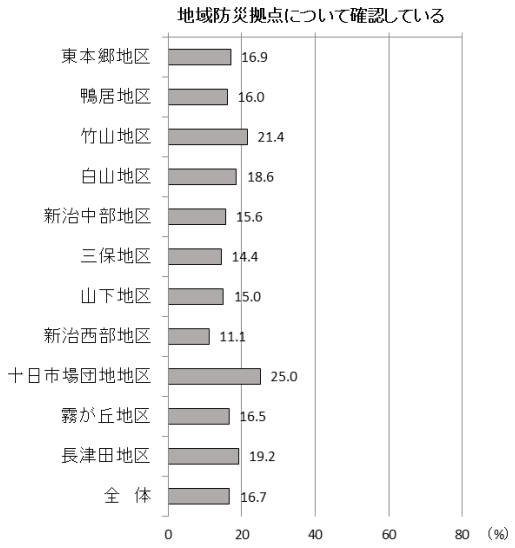
地域防災拠点について確認している
東本郷地区 16.9
鴨居地区 16.0
竹山地区 21.4
白山地区 18.6
新治中部地区 15.6
三保地区 14.4
山下地区 15.0
新治西部地区 11.1
十日市場団地地区 25.0
霧が丘地区 16.5
長津田地区 19.2
全　体 16.7
0 20 40 60 80 (%)

いっとき避難場所について確認している
東本郷地区 15.3
鴨居地区 14.2
竹山地区 23.2
白山地区 22.9
新治中部地区 21.3
三保地区 21.2
山下地区 17.8
新治西部地区 12.5
十日市場団地地区 22.2
霧が丘地区 13.6
長津田地区 17.2
全　体 18.1
0 20 40 60 80 (%)

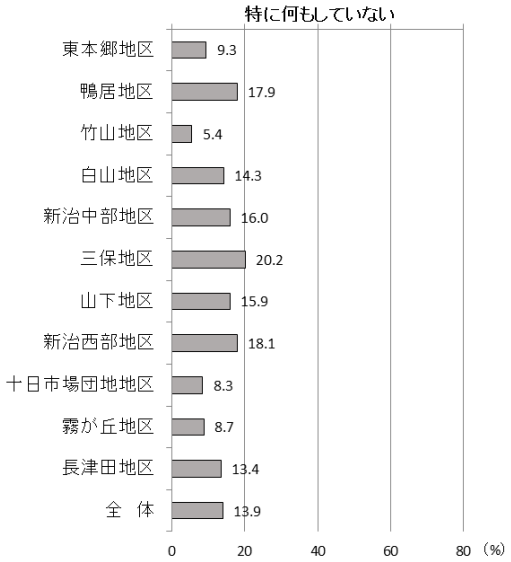
特に何もしていない
東本郷地区 9.3
鴨居地区 17.9
竹山地区 5.4
白山地区 14.3
新治中部地区 16.0
三保地区 20.2
山下地区 15.9
新治西部地区 18.1
十日市場団地地区 8.3
霧が丘地区 8.7
長津田地区 13.4
全　体 13.9
0 20 40 60 80 (%)

| | | 問21【日頃防災・減災に関して取り組んでいること】 | | | | |
|---|---|---|---|---|---|---|
| | | 避難袋の準備点検 | 水・食糧の備蓄（3～7日程度） | 家具の転倒防止対策 | 地域の防災訓練への積極的参加 | 家族で災害時連絡方法等を決めている |
| 東本郷地区 | 回答数 | 45 | 73 | 63 | 21 | 26 |
| | % | 38.1 | 61.9 | 53.4 | 17.8 | 22.0 |
| 鴨居地区 | 回答数 | 32 | 54 | 39 | 13 | 18 |
| | % | 30.2 | 50.9 | 36.8 | 12.3 | 17.0 |
| 竹山地区 | 回答数 | 17 | 33 | 33 | 12 | 15 |
| | % | 30.4 | 58.9 | 58.9 | 21.4 | 26.8 |
| 白山地区 | 回答数 | 19 | 43 | 28 | 11 | 17 |
| | % | 27.1 | 61.4 | 40.0 | 15.7 | 24.3 |
| 新治中部地区 | 回答数 | 83 | 123 | 90 | 29 | 44 |
| | % | 34.0 | 50.4 | 36.9 | 11.9 | 18.0 |
| 三保地区 | 回答数 | 33 | 45 | 40 | 10 | 22 |
| | % | 31.7 | 43.3 | 38.5 | 9.6 | 21.2 |
| 山下地区 | 回答数 | 36 | 49 | 39 | 6 | 23 |
| | % | 33.6 | 45.8 | 36.4 | 5.6 | 21.5 |
| 新治西部地区 | 回答数 | 27 | 41 | 26 | 9 | 11 |
| | % | 37.5 | 56.9 | 36.1 | 12.5 | 15.3 |
| 十日市場団地地区 | 回答数 | 11 | 18 | 11 | 10 | 5 |
| | % | 30.6 | 50.0 | 30.6 | 27.8 | 13.9 |
| 霧が丘地区 | 回答数 | 34 | 72 | 45 | 11 | 19 |
| | % | 33.0 | 69.9 | 43.7 | 10.7 | 18.4 |
| 長津田地区 | 回答数 | 90 | 142 | 113 | 39 | 60 |
| | % | 34.5 | 54.4 | 43.3 | 14.9 | 23.0 |
| 全　体 | 回答数 | 437 | 706 | 538 | 172 | 266 |
| | % | 33.6 | 54.3 | 41.4 | 13.2 | 20.4 |

| | | | | | | |
|---|---|---|---|---|---|---|
| 広域避難場所について確認している | 地域防災拠点について確認している | いっとき避難場所について確認している | その他 | 特に何もしていない | 無回答 | （n） |
| 57 | 20 | 18 | 1 | 11 | 2 | 118 |
| 48.3 | 16.9 | 15.3 | 0.8 | 9.3 | 1.7 | 100.0 |
| 33 | 17 | 15 | 0 | 19 | 2 | 106 |
| 31.1 | 16.0 | 14.2 | 0.0 | 17.9 | 1.9 | 100.0 |
| 31 | 12 | 13 | 1 | 3 | 2 | 56 |
| 55.4 | 21.4 | 23.2 | 1.8 | 5.4 | 3.6 | 100.0 |
| 25 | 13 | 16 | 1 | 10 | 0 | 70 |
| 35.7 | 18.6 | 22.9 | 1.4 | 14.3 | 0.0 | 100.0 |
| 99 | 38 | 52 | 2 | 39 | 5 | 244 |
| 40.6 | 15.6 | 21.3 | 0.8 | 16.0 | 2.0 | 100.0 |
| 34 | 15 | 22 | 0 | 21 | 5 | 104 |
| 32.7 | 14.4 | 21.2 | 0.0 | 20.2 | 4.8 | 100.0 |
| 36 | 16 | 19 | 2 | 17 | 3 | 107 |
| 33.6 | 15.0 | 17.8 | 1.9 | 15.9 | 2.8 | 100.0 |
| 21 | 8 | 9 | 1 | 13 | 2 | 72 |
| 29.2 | 11.1 | 12.5 | 1.4 | 18.1 | 2.8 | 100.0 |
| 19 | 9 | 8 | 0 | 3 | 1 | 36 |
| 52.8 | 25.0 | 22.2 | 0.0 | 8.3 | 2.8 | 100.0 |
| 45 | 17 | 14 | 1 | 9 | 2 | 103 |
| 43.7 | 16.5 | 13.6 | 1.0 | 8.7 | 1.9 | 100.0 |
| 110 | 50 | 45 | 3 | 35 | 3 | 261 |
| 42.1 | 19.2 | 17.2 | 1.1 | 13.4 | 1.1 | 100.0 |
| 516 | 217 | 235 | 12 | 181 | 28 | 1301 |
| 39.7 | 16.7 | 18.1 | 0.9 | 13.9 | 2.2 | 100.0 |

## （２）地区別集計結果

### 「みどりのわ・ささえ愛プラン」区民アンケート地区別集計結果　～東本郷地区～

※上段:実数、下段:百分率の数値を掲載しています。

【有効回収】

| | | 回答数 |
|---|---|---|
| 1 | 有効票 | 1301 |
| 2 | 無効票 | 0 |
| | 計 | 1301 |

| | | 合計 | 問2【性別】 | | |
|---|---|---|---|---|---|
| | | | 男性 | 女性 | 無回答 |
| 全　体 | | 1301 | 568 | 722 | 11 |
| | | 100.0 | 43.7 | 55.5 | 0.8 |
| 問１ 町名【地区】 | 東本郷地区 | 118 | 43 | 73 | 2 |
| | | 100.0 | 36.4 | 61.9 | 1.7 |

| | 合計 | 問3【年齢】 | | | | | | | | | |
|---|---|---|---|---|---|---|---|---|---|---|---|
| | | 20歳～29歳 | 30歳～39歳 | 40歳～49歳 | 50歳～59歳 | 60歳～64歳 | 65歳～69歳 | 70歳～74歳 | 75歳～79歳 | 80歳以上 | 無回答 |
| 全　体 | 1301 | 76 | 171 | 253 | 173 | 112 | 158 | 150 | 114 | 93 | 1 |
| | 100.0 | 5.8 | 13.1 | 19.4 | 13.3 | 8.6 | 12.1 | 11.5 | 8.8 | 7.1 | 0.1 |
| 東本郷地区 | 118 | 2 | 11 | 22 | 22 | 7 | 15 | 13 | 18 | 8 | 0 |
| | 100.0 | 1.7 | 9.3 | 18.6 | 18.6 | 5.9 | 12.7 | 11.0 | 15.3 | 6.8 | 0.0 |

| | 合計 | 問4【居住年数】 | | | | |
|---|---|---|---|---|---|---|
| | | １年未満 | １年以上 ５年未満 | ５年以上 10年未満 | 10年以上 | 無回答 |
| 全　体 | 1301 | 45 | 139 | 149 | 964 | 4 |
| | 100.0 | 3.5 | 10.7 | 11.5 | 74.1 | 0.3 |
| 東本郷地区 | 118 | 2 | 9 | 5 | 102 | 0 |
| | 100.0 | 1.7 | 7.6 | 4.2 | 86.4 | 0.0 |

| | 合計 | 問5【住宅の種類】 | | | | | | | | |
|---|---|---|---|---|---|---|---|---|---|---|
| | | 持ち家（一戸建て） | 持ち家（マンション・共同住宅） | 借家（一戸建て） | 借家（県営・市営の共同住宅） | 借家（都市再生機構（旧公団）・公社の共同住宅 | 借家（社宅・公務員住宅） | 借家（民間アパート・民間賃貸マンション） | その他 | 無回答 |
| 全　体 | 1301 | 614 | 376 | 15 | 69 | 49 | 16 | 144 | 15 | 3 |
| | 100.0 | 47.2 | 28.9 | 1.2 | 5.3 | 3.8 | 1.2 | 11.1 | 1.2 | 0.2 |
| 東本郷地区 | 118 | 74 | 26 | 0 | 3 | 8 | 0 | 7 | 0 | 0 |
| | 100.0 | 62.7 | 22.0 | 0.0 | 2.5 | 6.8 | 0.0 | 5.9 | 0.0 | 0.0 |

| | 合計 | 問6【家族構成】（あてはまる番号すべてに○） | | | | | | | | | | |
|---|---|---|---|---|---|---|---|---|---|---|---|---|
| | | 祖父 | 祖母 | 父 | 母 | 配偶者 | 兄弟姉妹 | 子 | 孫 | いない（一人暮らし） | その他 | 無回答 |
| 全　体 | 1301 | 4 | 9 | 103 | 143 | 969 | 68 | 627 | 51 | 111 | 42 | 1 |
| | 100.0 | 0.3 | 0.7 | 7.9 | 11.0 | 74.5 | 5.2 | 48.2 | 3.9 | 8.5 | 3.2 | 0.1 |
| 東本郷地区 | 118 | 0 | 1 | 4 | 7 | 102 | 4 | 64 | 5 | 7 | 2 | 0 |
| | 100.0 | 0.0 | 0.8 | 3.4 | 5.9 | 86.4 | 3.4 | 54.2 | 4.2 | 5.9 | 1.7 | 0.0 |

| | 合計 | 問7【本人・家族の状況】（あてはまる番号すべてに○） | | | | | |
|---|---|---|---|---|---|---|---|
| | | 介護認定を受けている | 障害者手帳の交付を受けている（身体、療育、精神保健福祉） | 65歳以上の方がいる | 就学前の子どもがいる | いずれにも該当しない | 無回答 |
| 全　体 | 1301 | 93 | 122 | 465 | 137 | 599 | 46 |
| | 100.0 | 7.1 | 9.4 | 35.7 | 10.5 | 46.0 | 3.5 |
| 東本郷地区 | 118 | 11 | 8 | 48 | 7 | 53 | 4 |
| | 100.0 | 9.3 | 6.8 | 40.7 | 5.9 | 44.9 | 3.4 |

| | 合計 | 問8【就労状況】 | | | | | | |
|---|---|---|---|---|---|---|---|---|
| | | 仕事についている（常勤・フルタイム） | 仕事についている（パート・アルバイト） | 仕事についていない | 学生 | 専業主婦・主夫 | その他 | 無回答 |
| 全　体 | 1301 | 430 | 199 | 272 | 21 | 302 | 53 | 24 |
| | 100.0 | 33.1 | 15.3 | 20.9 | 1.6 | 23.2 | 4.1 | 1.8 |
| 東本郷地区 | 118 | 35 | 18 | 30 | 0 | 29 | 3 | 3 |
| | 100.0 | 29.7 | 15.3 | 25.4 | 0.0 | 24.6 | 2.5 | 2.5 |

●（問2）回答者性別の男女比はおよそ4対6だが、全体よりも若干女性が多かった。
●（問4・問5）回答者の居住年数は「10年以上」が9割近くで、持家（一戸建て）が6割を超えていることから、長期定住型住民が多いことがわかる。
●（問3・問6）回答者の年齢層ピークが40代・50代であることから、家族構成として「配偶者」「子」の割合が全体より多いものの、地区の回答者の半数近くが65歳以上の高齢者層であった。

| | 合計 | 問9【近隣の人へのあいさつや声かけ】 | | | | |
|---|---|---|---|---|---|---|
| | | こちらから積極的にしている | 時々している | 向こうから声をかけられたらしている | まったくしない | 無回答 |
| 全　体 | 1301 | 745 | 428 | 74 | 34 | 20 |
| | 100.0 | 57.3 | 32.9 | 5.7 | 2.6 | 1.5 |
| 東本郷地区 | 118 | 75 | 30 | 8 | 2 | 3 |
| | 100.0 | 63.6 | 25.4 | 6.8 | 1.7 | 2.5 |

| | 合計 | 問10【自治会への加入】 | | |
|---|---|---|---|---|
| | | 加入している | 加入していない | 無回答 |
| 全　体 | 1301 | 1056 | 228 | 17 |
| | 100.0 | 81.2 | 17.5 | 1.3 |
| 東本郷地区 | 118 | 105 | 11 | 2 |
| | 100.0 | 89.0 | 9.3 | 1.7 |

| | 合計 | 問11【地域での助け合いに参加した経験】 | | |
|---|---|---|---|---|
| | | ある | ない | 無回答 |
| 全　体 | 1301 | 576 | 694 | 31 |
| | 100.0 | 44.3 | 53.3 | 2.4 |
| 東本郷地区 | 118 | 61 | 52 | 5 |
| | 100.0 | 51.7 | 44.1 | 4.2 |

| | 合計 | 問12【地域のイベントや活動の手伝いなどへのかかわりについての意向】 | | | |
|---|---|---|---|---|---|
| | | かかわりたい | かかわりたくない | どちらともいえない | 無回答 |
| 全　体 | 1301 | 319 | 169 | 777 | 36 |
| | 100.0 | 24.5 | 13.0 | 59.7 | 2.8 |
| 東本郷地区 | 118 | 26 | 14 | 71 | 7 |
| | 100.0 | 22.0 | 11.9 | 60.2 | 5.9 |

| | 合計 | 問13【隣近所で困っている方の手助けや見守り】(1)現在やっている | | | | | | | | | |
|---|---|---|---|---|---|---|---|---|---|---|---|
| | | 安否確認の声かけ | 話し相手・相談相手 | 買い物 | 家事（料理・洗濯・掃除・ゴミ出しなど） | 短時間の子どもの預かり | 登下校時の見守り | 保育園・幼稚園などへの送迎 | 通院の付き添い | パトロール（防犯など） | その他 |
| 全　体 | 1301 | 85 | 81 | 26 | 33 | 11 | 23 | 8 | 9 | 73 | 51 |
| | 100.0 | 6.5 | 6.2 | 2.0 | 2.5 | 0.8 | 1.8 | 0.6 | 0.7 | 5.6 | 3.9 |
| 東本郷地区 | 118 | 9 | 9 | 3 | 3 | 1 | 5 | 1 | 0 | 7 | 4 |
| | 100.0 | 7.6 | 7.6 | 2.5 | 2.5 | 0.8 | 4.2 | 0.8 | 0.0 | 5.9 | 3.4 |

| | 合計 | 問13【隣近所で困っている方の手助けや見守り】(2)将来(頼まれたら)できそう | | | | | | | | | |
|---|---|---|---|---|---|---|---|---|---|---|---|
| | | 安否確認の声かけ | 話し相手・相談相手 | 買い物 | 家事（料理・洗濯・掃除・ゴミ出しなど） | 短時間の子どもの預かり | 登下校時の見守り | 保育園・幼稚園などへの送迎 | 通院の付き添い | パトロール（防犯など） | その他 |
| 全　体 | 1301 | 654 | 389 | 299 | 174 | 193 | 320 | 154 | 155 | 377 | 43 |
| | 100.0 | 50.3 | 29.9 | 23.0 | 13.4 | 14.8 | 24.6 | 11.8 | 11.9 | 29.0 | 3.3 |
| 東本郷地区 | 118 | 59 | 39 | 24 | 12 | 14 | 26 | 13 | 11 | 34 | 1 |
| | 100.0 | 50.0 | 33.1 | 20.3 | 10.2 | 11.9 | 22.0 | 11.0 | 9.3 | 28.8 | 0.8 |

| | 合計 | 問14【地域のボランティア活動に参加するための条件】(○は2つまで) | | | | | | | | | |
|---|---|---|---|---|---|---|---|---|---|---|---|
| | | 気軽に参加できる | 自分の趣味や特技にあっている | 自分のやりがいや生きがいになる | 交通費などの実費が支払われる | 多少の金額的な報酬（交通費以外） | 活動時の保険などの補償の整備 | 講習会・研修会などボランティア内容に関する技術を学べる機会がある | その他 | 3つ以上回答で無効 | 無回答 |
| 全　体 | 1301 | 776 | 297 | 345 | 117 | 104 | 134 | 164 | 45 | 52 | 100 |
| | 100.0 | 59.6 | 22.8 | 26.5 | 9.0 | 8.0 | 10.3 | 12.6 | 3.5 | 4.0 | 7.7 |
| 東本郷地区 | 118 | 75 | 22 | 26 | 11 | 6 | 14 | 14 | 4 | 6 | 13 |
| | 100.0 | 63.6 | 18.6 | 22.0 | 9.3 | 5.1 | 11.9 | 11.9 | 3.4 | 5.1 | 11.0 |

| | 合計 | 問15【ボランティア活動や介護予防・健康づくり活動に参加する機会】 | | | | | |
|---|---|---|---|---|---|---|---|
| | | 機会があり、参加している（または参加したことがある） | 機会はあるが、参加したことはない | 機会はないが、いずれ参加したいと思っている | 機会はなく、今のところ参加したいと思っていない | その他 | 無回答 |
| 全　体 | 1301 | 213 | 158 | 356 | 461 | 44 | 69 |
| | 100.0 | 16.4 | 12.1 | 27.4 | 35.4 | 3.4 | 5.3 |
| 東本郷地区 | 118 | 21 | 15 | 30 | 42 | 3 | 7 |
| | 100.0 | 17.8 | 12.7 | 25.4 | 35.6 | 2.5 | 5.9 |

| | 合計 | 問16【地域の活動の施設・スペースとして、特に重要だと思う条件】(○は2つまで) | | | | | | | | |
|---|---|---|---|---|---|---|---|---|---|---|
| | | 気軽に集まれるスペースがあること | 誰でも利用対象者となれること | 利用時間が柔軟であること | 利用の予約方法が簡単なこと | 施設の空き情報が入手しやすいこと | 会場使用料が無料 | その他 | 3つ以上回答で無効 | 無回答 |
| 全　体 | 1301 | 667 | 422 | 235 | 365 | 125 | 276 | 24 | 24 | 92 |
| | 100.0 | 51.3 | 32.4 | 18.1 | 28.1 | 9.6 | 21.2 | 1.8 | 1.8 | 7.1 |
| 東本郷地区 | 118 | 64 | 46 | 18 | 31 | 10 | 26 | 3 | 0 | 10 |
| | 100.0 | 54.2 | 39.0 | 15.3 | 26.3 | 8.5 | 22.0 | 2.5 | 0.0 | 8.5 |

●（問9）近隣の人への挨拶について、回答者の6割以上が「積極的にしている」と回答しており、「時々」を合わせると9割であった。
●（問10）回答者の自治会加入率は9割近くあり、長期定住型の住民層が多いことも関与していると考えられる。
●（問11）回答者の地域での助け合いに参加した経験は5割を超えた。
●（問13）回答者は、地域のボランティア活動として「将来できそう」なもので、「安否確認」「話し相手・相談相手」を合わせると8割を超える。挨拶にも積極的であることと関連がある可能性がある。
●（問16）回答者は地域の活動の施設・スペースに対し、「気軽に集まれる」「誰でも利用対象者となれる」などの自由度を求める割合が全体より高かった。

| | 合計 | 問17【地域の福祉保健に関する施設・団体・委員の認知】（あてはまる番号すべてに○） | | | | | | | | | | | | | |
|---|---|---|---|---|---|---|---|---|---|---|---|---|---|---|---|
| | | 区社会福祉協議会 | 地域ケアプラザ（地域包括支援センター） | 地区社会福祉協議会 | 自治会役員 | 民生委員・児童委員 | 保健活動推進員 | 友愛活動員・老人クラブ役員 | 食生活等改善推進員（ヘルスメイト） | 地域子育て支援拠点いっぽ | みどり地域活動ホームあおぞら | 緑区生活支援センター | 福祉保健活動拠点 | その他 | 無回答 |
| 全　体 | 1301 | 366 | 822 | 308 | 902 | 819 | 192 | 198 | 117 | 247 | 87 | 269 | 33 | 19 | 127 |
| | 100.0 | 28.1 | 63.2 | 23.7 | 69.3 | 63.0 | 14.8 | 15.2 | 9.0 | 19.0 | 6.7 | 20.7 | 2.5 | 1.5 | 9.8 |
| 東本郷地区 | 118 | 40 | 93 | 41 | 86 | 85 | 26 | 36 | 17 | 17 | 7 | 28 | 4 | 0 | 8 |
| | 100.0 | 33.9 | 78.8 | 34.7 | 72.9 | 72.0 | 22.0 | 30.5 | 14.4 | 14.4 | 5.9 | 23.7 | 3.4 | 0.0 | 6.8 |

| | 合計 | 問18【知りたいと思う地域の保健福祉に関する情報】（あてはまる番号すべてに○） | | | | | | | | | |
|---|---|---|---|---|---|---|---|---|---|---|---|
| | | 健康づくりや検診（健診）の情報 | 高齢者のための情報 | ボランティア活動の情報 | 子育ての情報 | 講座や教室等の情報 | 保健・福祉イベントの情報 | 障がい者のための情報 | 各種相談窓口についての情報 | その他 | 無回答 |
| 全　体 | 1301 | 654 | 503 | 258 | 227 | 434 | 235 | 114 | 451 | 25 | 98 |
| | 100.0 | 50.3 | 38.7 | 19.8 | 17.4 | 33.4 | 18.1 | 8.8 | 34.7 | 1.9 | 7.5 |
| 東本郷地区 | 118 | 60 | 44 | 25 | 17 | 44 | 26 | 9 | 36 | 5 | 12 |
| | 100.0 | 50.8 | 37.3 | 21.2 | 14.4 | 37.3 | 22.0 | 7.6 | 30.5 | 4.2 | 10.2 |

| | 合計 | 問19【地域の福祉保健に関する情報を知りたいとき、入手しやすい方法】（あてはまる番号すべてに○） | | | | | | | | | | | |
|---|---|---|---|---|---|---|---|---|---|---|---|---|---|
| | | 市の広報 | 地域ケアプラザの広報 | 社会福祉協議会の広報 | 自治会の回覧板・掲示板 | インターネット | 公共施設の窓口 | 口コミ | 新聞・雑誌 | テレビ・ラジオ | 地域のミニコミ紙・タウン誌 | その他 | 無回答 |
| 全　体 | 1301 | 791 | 201 | 104 | 772 | 549 | 159 | 113 | 225 | 144 | 390 | 17 | 1 |
| | 100.0 | 60.8 | 15.4 | 8.0 | 59.3 | 42.2 | 12.2 | 8.7 | 17.3 | 11.1 | 30.0 | 1.3 | 0.1 |
| 東本郷地区 | 118 | 70 | 20 | 13 | 80 | 44 | 13 | 18 | 30 | 11 | 35 | 1 | 0 |
| | 100.0 | 59.3 | 16.9 | 11.0 | 67.8 | 37.3 | 11.0 | 15.3 | 25.4 | 9.3 | 29.7 | 0.8 | 0.0 |

| | 合計 | 問20【身近な相談相手】（あてはまる番号すべてに○） | | | | | | | | | | | | |
|---|---|---|---|---|---|---|---|---|---|---|---|---|---|---|
| | | 家族・親戚 | 友人・知人 | 近所の親しい人 | 民生委員・児童委員 | 保健活動推進員 | 身近な施設の相談員 | 病院や薬局の人 | 区役所職員 | 区社会福祉協議会職員 | 地域ケアプラザ職員（地域包括支援センター） | その他 | 特にいない | 無回答 |
| 全　体 | 1301 | 1135 | 750 | 274 | 35 | 8 | 20 | 104 | 28 | 11 | 47 | 22 | 66 | 14 |
| | 100.0 | 87.2 | 57.6 | 21.1 | 2.7 | 0.6 | 1.5 | 8.0 | 2.2 | 0.8 | 3.6 | 1.7 | 5.1 | 1.1 |
| 東本郷地区 | 118 | 105 | 69 | 31 | 6 | 1 | 2 | 12 | 2 | 1 | 5 | 1 | 6 | 1 |
| | 100.0 | 89.0 | 58.5 | 26.3 | 5.1 | 0.8 | 1.7 | 10.2 | 1.7 | 0.8 | 4.2 | 0.8 | 5.1 | 0.8 |

| | 合計 | 問21【日ごろ防災・減災に関して取り組んでいること】（あてはまる番号すべてに○） | | | | | | | | | | |
|---|---|---|---|---|---|---|---|---|---|---|---|---|
| | | 避難袋の準備点検 | 水・食糧の備蓄（3～7日程度） | 家具の転倒防止対策 | 地域の防災訓練への積極的参加 | 家族で災害時連絡方法等を決めている | 広域避難場所について確認している | 地域防災拠点について確認している | いっとき避難場所について確認している | その他 | 特に何もしていない | 無回答 |
| 全　体 | 1301 | 437 | 706 | 538 | 172 | 266 | 516 | 217 | 235 | 12 | 181 | 28 |
| | 100.0 | 33.6 | 54.3 | 41.4 | 13.2 | 20.4 | 39.7 | 16.7 | 18.1 | 0.9 | 13.9 | 2.2 |
| 東本郷地区 | 118 | 45 | 73 | 63 | 21 | 26 | 57 | 20 | 18 | 1 | 11 | 2 |
| | 100.0 | 38.1 | 61.9 | 53.4 | 17.8 | 22.0 | 48.3 | 16.9 | 15.3 | 0.8 | 9.3 | 1.7 |

| | 合計 | 問22【「災害時に住民がささえあう地域づくり」のために日頃から必要な取組】（○は2つまで） | | | | | | | |
|---|---|---|---|---|---|---|---|---|---|
| | | 自主防災組織づくり（地域が主体となった防災の組織） | 災害時に支援の必要な地域の要援護者がどこに住んでいるのか等の把握 | 地域での定期的な防災訓練 | 地域やグループでの勉強会 | 福祉サービスなどを提供する施設や事業者との連携 | その他 | 3つ以上回答で無効 | 無回答 |
| 全　体 | 1301 | 691 | 442 | 426 | 129 | 188 | 53 | 30 | 71 |
| | 100.0 | 53.1 | 34.0 | 32.7 | 9.9 | 14.5 | 4.1 | 2.3 | 5.5 |
| 東本郷地区 | 118 | 64 | 33 | 45 | 8 | 18 | 8 | 1 | 6 |
| | 100.0 | 54.2 | 28.0 | 38.1 | 6.8 | 15.3 | 6.8 | 0.8 | 5.1 |

| | 合計 | 問23【「地域における防犯活動」として日頃から必要だと思う取組】（○は2つまで） | | | | | | | | |
|---|---|---|---|---|---|---|---|---|---|---|
| | | 防犯パトロールをはじめ、空き巣などの身近な犯罪被害の防止のための活動 | 交通安全運動や放置自転車対策など、安全に外出できる環境づくりの活動 | 防犯に関する情報交換や防犯情報メール配信 | 防犯リーダー養成講座など、防犯意識を高める活動 | CAP（こどもへの暴力防止）研修実施など、こどもの安全支援活動 | 権利擁護や消費者被害の予防に関する取組 | その他 | ３つ以上回答で無効 | 無回答 |
| 全　体 | 1301 | 922 | 380 | 383 | 71 | 148 | 70 | 42 | 27 | 82 |
| | 100.0 | 70.9 | 29.2 | 29.4 | 5.5 | 11.4 | 5.4 | 3.2 | 2.1 | 6.3 |
| 東本郷地区 | 118 | 93 | 20 | 44 | 4 | 16 | 9 | 2 | 3 | 5 |
| | 100.0 | 78.8 | 16.9 | 37.3 | 3.4 | 13.6 | 7.6 | 1.7 | 2.5 | 4.2 |

●（問17）回答者は、地元の組織や役員等についての認知度が全体より多い。特に「地域ケアプラザ」については約8割と、非常に認知度が高かった。
●（問19）回答者は、情報を入手しやすい方法として、多くが「市の広報」「自治会の回覧板・掲示板」をあげているものの、全体と比較すると「自治会の回覧板・掲示板」の方が多い結果となった。また、「口コミ」「新聞・雑誌」については、全体の割合に比べて多かった。
●（問21）回答者は「日ごろ防災・減災に関して取り組んでいること」として、ほとんどの項目で全体より多くの割合の人が取組んでいる。
●（問23）「地域における防犯活動」として、回答者は「身近な犯罪被害の防止活動」「防犯の情報交換や防犯情報メール配信」を必要な取組としてあげる人が多かった。

| | 合計 | 問24【現在の健康状態】 | | | | | |
|---|---|---|---|---|---|---|---|
| | | よい | まあよい | ふつう | あまりよくない | よくない | 無回答 |
| 全　体 | 1301 | 313 | 299 | 478 | 152 | 29 | 30 |
| | 100.0 | 24.1 | 23.0 | 36.7 | 11.7 | 2.2 | 2.3 |
| 東本郷地区 | 118 | 33 | 28 | 40 | 12 | 3 | 2 |
| | 100.0 | 28.0 | 23.7 | 33.9 | 10.2 | 2.5 | 1.7 |

| | 合計 | 問25【日ごろから健康のために心がけていること】(あてはまる番号すべてに〇) | | | | | | | | | | | |
|---|---|---|---|---|---|---|---|---|---|---|---|---|---|
| | | お酒を飲みすぎない（または飲まない） | タバコを吸わない（または受動喫煙を避ける） | 適度な運動をする | 定期的に検診や健康診断を受ける | バランスを考えた食事をする | 規則正しい生活をする | 適正体重を維持する | 適度な休養・睡眠をとる | 食後の歯磨きをする | ストレスをためない | その他 | 無回答 |
| 全　体 | 1301 | 591 | 736 | 671 | 694 | 669 | 589 | 504 | 718 | 629 | 485 | 24 | 26 |
| | 100.0 | 45.4 | 56.6 | 51.6 | 53.3 | 51.4 | 45.3 | 38.7 | 55.2 | 48.3 | 37.3 | 1.8 | 2.0 |
| 東本郷地区 | 118 | 55 | 68 | 71 | 65 | 77 | 64 | 48 | 70 | 60 | 51 | 3 | 1 |
| | 100.0 | 46.6 | 57.6 | 60.2 | 55.1 | 65.3 | 54.2 | 40.7 | 59.3 | 50.8 | 43.2 | 2.5 | 0.8 |

| | 合計 | 問26【身近にあれば参加したい活動】(あてはまる番号すべてに〇) | | | | | | | | | |
|---|---|---|---|---|---|---|---|---|---|---|---|
| | | 体力測定・健康チェック | 健康づくり体操 | ウォーキング | 健康レシピによる調理実習 | 禁煙教室（禁煙相談） | 健康づくりに関する講演会 | 運動や交流などのイベント | その他 | 参加したい活動はない | 無回答 |
| 全　体 | 1301 | 456 | 301 | 361 | 216 | 31 | 157 | 267 | 57 | 265 | 66 |
| | 100.0 | 35.0 | 23.1 | 27.7 | 16.6 | 2.4 | 12.1 | 20.5 | 4.4 | 20.4 | 5.1 |
| 東本郷地区 | 118 | 39 | 33 | 44 | 15 | 3 | 14 | 21 | 4 | 17 | 6 |
| | 100.0 | 33.1 | 28.0 | 37.3 | 12.7 | 2.5 | 11.9 | 17.8 | 3.4 | 14.4 | 5.1 |

| | 合計 | 問27【「みどりのわ・ささえ愛プラン」の認知】 | | | | |
|---|---|---|---|---|---|---|
| | | 区計画・地区別計画があることやその取組内容も含めて、よく知っている | 計画や取組などの一部なら知っている | 名前を聞いたことはある | 知らなかった | 無回答 |
| 全　体 | 1301 | 14 | 85 | 206 | 964 | 32 |
| | 100.0 | 1.1 | 6.5 | 15.8 | 74.1 | 2.5 |
| 東本郷地区 | 118 | 1 | 11 | 30 | 73 | 3 |
| | 100.0 | 0.8 | 9.3 | 25.4 | 61.9 | 2.5 |

| | 合計 | 問28【特に重要な福祉保健の取組】(2つ選ぶ) | | | | | |
|---|---|---|---|---|---|---|---|
| | | 地域での「つながり」のあるまちづくり | 「一人ひとりのちから」が発揮できるまちづくり | みんなが活動できる「機会・場」のあるまちづくり | 必要な「情報」が入手しやすいまちづくり | 「安全・安心・健康」のまちづくり | 無回答 |
| 全　体 | 1301 | 691 | 134 | 256 | 605 | 756 | 61 |
| | 100.0 | 53.1 | 10.3 | 19.7 | 46.5 | 58.1 | 4.7 |
| 東本郷地区 | 118 | 67 | 15 | 16 | 52 | 70 | 5 |
| | 100.0 | 56.8 | 12.7 | 13.6 | 44.1 | 59.3 | 4.2 |

| | 合計 | 問29【10年後も大切だと思うこと】 | |
|---|---|---|---|
| | | 記載あり | 記載なし |
| 全　体 | 1301 | 493 | 808 |
| | 100.0 | 37.9 | 62.1 |
| 東本郷地区 | 118 | 50 | 68 |
| | 100.0 | 42.4 | 57.6 |

| | 合計 | 問30【日頃、感じていることやご意見】 | |
|---|---|---|---|
| | | 記載あり | 記載なし |
| 全　体 | 1301 | 275 | 1026 |
| | 100.0 | 21.1 | 78.9 |
| 東本郷地区 | 118 | 24 | 94 |
| | 100.0 | 20.3 | 79.7 |

●（問24・問25）回答者の現在の健康状態について、「よい」と回答した人の割合は全体より多く、日頃から健康のために心がけていることについては多くの回答があり、保健行動をとっている様子がうかがえる。
●（問26）回答者が参加したいと回答した保健活動として、「ウォーキング」が最も多く、特徴的な結果であった。
●（問27）回答者のみどりのわ・ささえ愛プランの認知度は全体より高く、「一部なら知っている」「名前を聞いたことはある」とした人が3割を超えた。

# 「みどりのわ・ささえ愛プラン」区民アンケート地区別集計結果　～鴨居地区～

※上段:実数、下段:百分率の数値を掲載しています。

【有効回収】

| | | 回答数 |
|---|---|---|
| 1 | 有効票 | 1301 |
| 2 | 無効票 | 0 |
| | 計 | 1301 |

| | | 合計 | 問2【性別】 | | |
|---|---|---|---|---|---|
| | | | 男性 | 女性 | 無回答 |
| 全　体 | | 1301 | 568 | 722 | 11 |
| | | 100.0 | 43.7 | 55.5 | 0.8 |
| 問1 町名【地区】 | 鴨居地区 | 106 | 50 | 54 | 2 |
| | | 100.0 | 47.2 | 50.9 | 1.9 |

| | 合計 | 問3【年齢】 | | | | | | | | | |
|---|---|---|---|---|---|---|---|---|---|---|---|
| | | 20歳～29歳 | 30歳～39歳 | 40歳～49歳 | 50歳～59歳 | 60歳～64歳 | 65歳～69歳 | 70歳～74歳 | 75歳～79歳 | 80歳以上 | 無回答 |
| 全　体 | 1301 | 76 | 171 | 253 | 173 | 112 | 158 | 150 | 114 | 93 | 1 |
| | 100.0 | 5.8 | 13.1 | 19.4 | 13.3 | 8.6 | 12.1 | 11.5 | 8.8 | 7.1 | 0.1 |
| 鴨居地区 | 106 | 9 | 14 | 25 | 14 | 13 | 11 | 8 | 6 | 6 | 0 |
| | 100.0 | 8.5 | 13.2 | 23.6 | 13.2 | 12.3 | 10.4 | 7.5 | 5.7 | 5.7 | 0.0 |

| | 合計 | 問4【居住年数】 | | | | |
|---|---|---|---|---|---|---|
| | | １年未満 | １年以上 ５年未満 | ５年以上 10年未満 | 10年以上 | 無回答 |
| 全　体 | 1301 | 45 | 139 | 149 | 964 | 4 |
| | 100.0 | 3.5 | 10.7 | 11.5 | 74.1 | 0.3 |
| 鴨居地区 | 106 | 6 | 11 | 17 | 72 | 0 |
| | 100.0 | 5.7 | 10.4 | 16.0 | 67.9 | 0.0 |

| | 合計 | 問5【住宅の種類】 | | | | | | | | |
|---|---|---|---|---|---|---|---|---|---|---|
| | | 持ち家（一戸建て） | 持ち家（マンション・共同住宅） | 借家（一戸建て） | 借家（県営・市営の共同住宅） | 借家（都市再生機構（旧公団）・公社の共同住宅 | 借家（社宅・公務員住宅） | 借家（民間アパート・民間賃貸マンション） | その他 | 無回答 |
| 全　体 | 1301 | 614 | 376 | 15 | 69 | 49 | 16 | 144 | 15 | 3 |
| | 100.0 | 47.2 | 28.9 | 1.2 | 5.3 | 3.8 | 1.2 | 11.1 | 1.2 | 0.2 |
| 鴨居地区 | 106 | 53 | 25 | 2 | 1 | 0 | 1 | 21 | 3 | 0 |
| | 100.0 | 50.0 | 23.6 | 1.9 | 0.9 | 0.0 | 0.9 | 19.8 | 2.8 | 0.0 |

| | 合計 | 問6【家族構成】（あてはまる番号すべてに○） | | | | | | | | | | |
|---|---|---|---|---|---|---|---|---|---|---|---|---|
| | | 祖父 | 祖母 | 父 | 母 | 配偶者 | 兄弟姉妹 | 子 | 孫 | いない（一人暮らし） | その他 | 無回答 |
| 全　体 | 1301 | 4 | 9 | 103 | 143 | 969 | 68 | 627 | 51 | 111 | 42 | 1 |
| | 100.0 | 0.3 | 0.7 | 7.9 | 11.0 | 74.5 | 5.2 | 48.2 | 3.9 | 8.5 | 3.2 | 0.1 |
| 鴨居地区 | 106 | 0 | 0 | 13 | 18 | 76 | 8 | 55 | 8 | 10 | 1 | 0 |
| | 100.0 | 0.0 | 0.0 | 12.3 | 17.0 | 71.7 | 7.5 | 51.9 | 7.5 | 9.4 | 0.9 | 0.0 |

| | 合計 | 問7【本人・家族の状況】（あてはまる番号すべてに○） | | | | | |
|---|---|---|---|---|---|---|---|
| | | 介護認定を受けている | 障害者手帳の交付を受けている（身体、療育、精神保健福祉） | 65歳以上の方がいる | 就学前の子どもがいる | いずれにも該当しない | 無回答 |
| 全　体 | 1301 | 93 | 122 | 465 | 137 | 599 | 46 |
| | 100.0 | 7.1 | 9.4 | 35.7 | 10.5 | 46.0 | 3.5 |
| 鴨居地区 | 106 | 4 | 10 | 28 | 13 | 56 | 4 |
| | 100.0 | 3.8 | 9.4 | 26.4 | 12.3 | 52.8 | 3.8 |

| | 合計 | 問8【就労状況】 | | | | | | |
|---|---|---|---|---|---|---|---|---|
| | | 仕事についている（常勤・フルタイム） | 仕事についている（パート・アルバイト） | 仕事についていない | 学生 | 専業主婦・主夫 | その他 | 無回答 |
| 全　体 | 1301 | 430 | 199 | 272 | 21 | 302 | 53 | 24 |
| | 100.0 | 33.1 | 15.3 | 20.9 | 1.6 | 23.2 | 4.1 | 1.8 |
| 鴨居地区 | 106 | 45 | 17 | 20 | 1 | 17 | 5 | 1 |
| | 100.0 | 42.5 | 16.0 | 18.9 | 0.9 | 16.0 | 4.7 | 0.9 |

●（問2・問3）回答者性別の男女比はおよそ5対5で、全体が4対6なのに対し、均衡が取れた回答状況であった。回答者年齢層は40代をピークにその前後の年齢層が続く構成となっている。
●（問4・問5）回答者の居住年数・住居種類から、持家（一戸建て）居住者は全体より若干多い。しかし、借家（民間アパート・民間賃貸マンション）居住者も全体より多いことから、居住年数「10年以上」が7割弱となり、10年未満の居住歴と回答したものと考えられる。
●（問3・問6）回答者の年齢層ピークが40代であることから、家族構成として「配偶者」「子」が多い。全体の結果と比較すると、「父」「母」「孫」などの割合が上回っている。
●（問8）回答者年齢層のピークと関連してか、回答者の6割が常勤・パートなどの就労をしており、全体を上回った。

| | 合計 | 問9【近隣の人へのあいさつや声かけ】 | | | | |
|---|---|---|---|---|---|---|
| | | こちらから積極的にしている | 時々している | 向こうから声をかけられたらしている | まったくしない | 無回答 |
| 全　体 | 1301 | 745 | 428 | 74 | 34 | 20 |
| | 100.0 | 57.3 | 32.9 | 5.7 | 2.6 | 1.5 |
| 鴨居地区 | 106 | 52 | 37 | 11 | 5 | 1 |
| | 100.0 | 49.1 | 34.9 | 10.4 | 4.7 | 0.9 |

| | 合計 | 問10【自治会への加入】 | | |
|---|---|---|---|---|
| | | 加入している | 加入していない | 無回答 |
| 全　体 | 1301 | 1056 | 228 | 17 |
| | 100.0 | 81.2 | 17.5 | 1.3 |
| 鴨居地区 | 106 | 77 | 28 | 1 |
| | 100.0 | 72.6 | 26.4 | 0.9 |

| | 合計 | 問11【地域での助け合いに参加した経験】 | | |
|---|---|---|---|---|
| | | ある | ない | 無回答 |
| 全　体 | 1301 | 576 | 694 | 31 |
| | 100.0 | 44.3 | 53.3 | 2.4 |
| 鴨居地区 | 106 | 37 | 67 | 2 |
| | 100.0 | 34.9 | 63.2 | 1.9 |

| | 合計 | 問12【地域のイベントや活動の手伝いなどへのかかわりについての意向】 | | | |
|---|---|---|---|---|---|
| | | かかわりたい | かかわりたくない | どちらともいえない | 無回答 |
| 全　体 | 1301 | 319 | 169 | 777 | 36 |
| | 100.0 | 24.5 | 13.0 | 59.7 | 2.8 |
| 鴨居地区 | 106 | 27 | 8 | 69 | 2 |
| | 100.0 | 25.5 | 7.5 | 65.1 | 1.9 |

| | 合計 | 問13【隣近所で困っている方の手助けや見守り】(1)現在やっている | | | | | | | | | |
|---|---|---|---|---|---|---|---|---|---|---|---|
| | | 安否確認の声かけ | 話し相手・相談相手 | 買い物 | 家事（料理・洗濯・掃除・ゴミ出しなど） | 短時間の子どもの預かり | 登下校時の見守り | 保育園・幼稚園などへの送迎 | 通院の付き添い | パトロール（防犯など） | その他 |
| 全　体 | 1301 | 85 | 81 | 26 | 33 | 11 | 23 | 8 | 9 | 73 | 51 |
| | 100.0 | 6.5 | 6.2 | 2.0 | 2.5 | 0.8 | 1.8 | 0.6 | 0.7 | 5.6 | 3.9 |
| 鴨居地区 | 106 | 5 | 5 | 3 | 2 | 1 | 2 | 0 | 0 | 4 | 2 |
| | 100.0 | 4.7 | 4.7 | 2.8 | 1.9 | 0.9 | 1.9 | 0.0 | 0.0 | 3.8 | 1.9 |

| | 合計 | 問13【隣近所で困っている方の手助けや見守り】(2)将来(頼まれたら)できそう | | | | | | | | | |
|---|---|---|---|---|---|---|---|---|---|---|---|
| | | 安否確認の声かけ | 話し相手・相談相手 | 買い物 | 家事（料理・洗濯・掃除・ゴミ出しなど） | 短時間の子どもの預かり | 登下校時の見守り | 保育園・幼稚園などへの送迎 | 通院の付き添い | パトロール（防犯など） | その他 |
| 全　体 | 1301 | 654 | 389 | 299 | 174 | 193 | 320 | 154 | 155 | 377 | 43 |
| | 100.0 | 50.3 | 29.9 | 23.0 | 13.4 | 14.8 | 24.6 | 11.8 | 11.9 | 29.0 | 3.3 |
| 鴨居地区 | 106 | 52 | 23 | 26 | 12 | 19 | 19 | 13 | 17 | 29 | 2 |
| | 100.0 | 49.1 | 21.7 | 24.5 | 11.3 | 17.9 | 17.9 | 12.3 | 16.0 | 27.4 | 1.9 |

| | 合計 | 問14【地域のボランティア活動に参加するための条件】(○は2つまで) | | | | | | | | | |
|---|---|---|---|---|---|---|---|---|---|---|---|
| | | 気軽に参加できる | 自分の趣味や特技にあっている | 自分のやりがいや生きがいになる | 交通費などの実費が支払われる | 多少の金額的な報酬（交通費以外） | 活動時の保険などの補償の整備 | 講習会・研修会などボランティア内容に関する技術を学べる機会がある | その他 | 3つ以上回答で無効 | 無回答 |
| 全　体 | 1301 | 776 | 297 | 345 | 117 | 104 | 134 | 164 | 45 | 52 | 100 |
| | 100.0 | 59.6 | 22.8 | 26.5 | 9.0 | 8.0 | 10.3 | 12.6 | 3.5 | 4.0 | 7.7 |
| 鴨居地区 | 106 | 62 | 25 | 18 | 9 | 14 | 14 | 12 | 7 | 4 | 8 |
| | 100.0 | 58.5 | 23.6 | 17.0 | 8.5 | 13.2 | 13.2 | 11.3 | 6.6 | 3.8 | 7.5 |

| | 合計 | 問15【ボランティア活動や介護予防・健康づくり活動に参加する機会】 | | | | | |
|---|---|---|---|---|---|---|---|
| | | 機会があり、参加している（または参加したことがある） | 機会はあるが、参加したことはない | 機会はないが、いずれ参加したいと思っている | 機会はなく、今のところ参加したいと思っていない | その他 | 無回答 |
| 全　体 | 1301 | 213 | 158 | 356 | 461 | 44 | 69 |
| | 100.0 | 16.4 | 12.1 | 27.4 | 35.4 | 3.4 | 5.3 |
| 鴨居地区 | 106 | 14 | 10 | 33 | 38 | 4 | 7 |
| | 100.0 | 13.2 | 9.4 | 31.1 | 35.8 | 3.8 | 6.6 |

| | 合計 | 問16【地域の活動の施設・スペースとして、特に重要だと思う条件】(○は2つまで) | | | | | | | | |
|---|---|---|---|---|---|---|---|---|---|---|
| | | 気軽に集まれるスペースがあること | 誰でも利用対象者となれること | 利用時間が柔軟であること | 利用の予約方法が簡単なこと | 施設の空き情報が入手しやすいこと | 会場使用料が無料 | その他 | 3つ以上回答で無効 | 無回答 |
| 全　体 | 1301 | 667 | 422 | 235 | 365 | 125 | 276 | 24 | 24 | 92 |
| | 100.0 | 51.3 | 32.4 | 18.1 | 28.1 | 9.6 | 21.2 | 1.8 | 1.8 | 7.1 |
| 鴨居地区 | 106 | 47 | 29 | 22 | 26 | 13 | 35 | 1 | 1 | 7 |
| | 100.0 | 44.3 | 27.4 | 20.8 | 24.5 | 12.3 | 33.0 | 0.9 | 0.9 | 6.6 |

●（問9）近隣の人への挨拶について、「積極的にしている」と回答したものは半数にとどまり、「時々」「向こうから」とした回答に分散した。
●（問11・問12）回答者の地域での助け合いに参加した経験のない人は6割を超え、かかわりについての意向としては「どちらともいえない」としている人もほぼ同じ割合であった。
●（問14）回答者は、地域のボランティア活動への参加条件として、「気軽に参加できる」「趣味や特技にあっている」などをあげている。また「金額的な報酬」「補償の整備」の割合が全体を上回り、「やりがいや生きがい」は全体を下回った。
●（問15）活動に参加する機会として、「機会はないが、いずれ参加したいと思っている」とした回答者が全体より多かった。

| | 合計 | 問17【地域の福祉保健に関する施設・団体・委員の認知】（あてはまる番号すべてに○） | | | | | | | | | | | | | |
|---|---|---|---|---|---|---|---|---|---|---|---|---|---|---|---|
| | | 区社会福祉協議会 | 地域ケアプラザ（地域包括支援センター） | 地区社会福祉協議会 | 自治会役員 | 民生委員・児童委員 | 保健活動推進員 | 友愛活動員・老人クラブ役員 | 食生活等改善推進員（ヘルスメイト） | 地域子育て支援拠点いっぽ | みどり地域活動ホームあおぞら | 緑区生活支援センター | 福祉保健活動拠点 | その他 | 無回答 |
| 全　体 | 1301 | 366 | 822 | 308 | 902 | 819 | 192 | 198 | 117 | 247 | 87 | 269 | 33 | 19 | 127 |
| | 100.0 | 28.1 | 63.2 | 23.7 | 69.3 | 63.0 | 14.8 | 15.2 | 9.0 | 19.0 | 6.7 | 20.7 | 2.5 | 1.5 | 9.8 |
| 鴨居地区 | 106 | 24 | 72 | 16 | 62 | 55 | 7 | 6 | 4 | 17 | 4 | 12 | 2 | 2 | 11 |
| | 100.0 | 22.6 | 67.9 | 15.1 | 58.5 | 51.9 | 6.6 | 5.7 | 3.8 | 16.0 | 3.8 | 11.3 | 1.9 | 1.9 | 10.4 |

| | 合計 | 問18【知りたいと思う地域の保健福祉に関する情報】（あてはまる番号すべてに○） | | | | | | | | | |
|---|---|---|---|---|---|---|---|---|---|---|---|
| | | 健康づくりや検診（健診）の情報 | 高齢者のための情報 | ボランティア活動の情報 | 子育ての情報 | 講座や教室等の情報 | 保健・福祉イベントの情報 | 障がい者のための情報 | 各種相談窓口についての情報 | その他 | 無回答 |
| 全　体 | 1301 | 654 | 503 | 258 | 227 | 434 | 235 | 114 | 451 | 25 | 98 |
| | 100.0 | 50.3 | 38.7 | 19.8 | 17.4 | 33.4 | 18.1 | 8.8 | 34.7 | 1.9 | 7.5 |
| 鴨居地区 | 106 | 51 | 33 | 22 | 23 | 35 | 20 | 11 | 40 | 1 | 8 |
| | 100.0 | 48.1 | 31.1 | 20.8 | 21.7 | 33.0 | 18.9 | 10.4 | 37.7 | 0.9 | 7.5 |

| | 合計 | 問19【地域の福祉保健に関する情報を知りたいとき、入手しやすい方法】（あてはまる番号すべてに○） | | | | | | | | | | | |
|---|---|---|---|---|---|---|---|---|---|---|---|---|---|
| | | 市の広報 | 地域ケアプラザの広報 | 社会福祉協議会の広報 | 自治会の回覧板・掲示板 | インターネット | 公共施設の窓口 | 口コミ | 新聞・雑誌 | テレビ・ラジオ | 地域のミニコミ紙・タウン誌 | その他 | 無回答 |
| 全　体 | 1301 | 791 | 201 | 104 | 772 | 549 | 159 | 113 | 225 | 144 | 390 | 17 | 1 |
| | 100.0 | 60.8 | 15.4 | 8.0 | 59.3 | 42.2 | 12.2 | 8.7 | 17.3 | 11.1 | 30.0 | 1.3 | 0.1 |
| 鴨居地区 | 106 | 58 | 13 | 5 | 48 | 53 | 9 | 11 | 24 | 17 | 25 | 1 | 2 |
| | 100.0 | 54.7 | 12.3 | 4.7 | 45.3 | 50.0 | 8.5 | 10.4 | 22.6 | 16.0 | 23.6 | 0.9 | 1.9 |

| | 合計 | 問20【身近な相談相手】（あてはまる番号すべてに○） | | | | | | | | | | | | |
|---|---|---|---|---|---|---|---|---|---|---|---|---|---|---|
| | | 家族・親戚 | 友人・知人 | 近所の親しい人 | 民生委員・児童委員 | 保健活動推進員 | 身近な施設の相談員 | 病院や薬局の人 | 区役所職員 | 区社会福祉協議会職員 | 地域ケアプラザ職員（地域包括支援センター） | その他 | 特にいない | 無回答 |
| 全　体 | 1301 | 1135 | 750 | 274 | 35 | 8 | 20 | 104 | 28 | 11 | 47 | 22 | 66 | 14 |
| | 100.0 | 87.2 | 57.6 | 21.1 | 2.7 | 0.6 | 1.5 | 8.0 | 2.2 | 0.8 | 3.6 | 1.7 | 5.1 | 1.1 |
| 鴨居地区 | 106 | 93 | 61 | 21 | 0 | 0 | 0 | 7 | 2 | 0 | 1 | 1 | 7 | 0 |
| | 100.0 | 87.7 | 57.5 | 19.8 | 0.0 | 0.0 | 0.0 | 6.6 | 1.9 | 0.0 | 0.9 | 0.9 | 6.6 | 0.0 |

| | 合計 | 問21【日ごろ防災・減災に関して取り組んでいること】（あてはまる番号すべてに○） | | | | | | | | | | |
|---|---|---|---|---|---|---|---|---|---|---|---|---|
| | | 避難袋の準備点検 | 水・食糧の備蓄（3～7日程度） | 家具の転倒防止対策 | 地域の防災訓練への積極的参加 | 家族で災害時連絡方法等を決めている | 広域避難場所について確認している | 地域防災拠点について確認している | いっとき避難場所について確認している | その他 | 特に何もしていない | 無回答 |
| 全　体 | 1301 | 437 | 706 | 538 | 172 | 266 | 516 | 217 | 235 | 12 | 181 | 28 |
| | 100.0 | 33.6 | 54.3 | 41.4 | 13.2 | 20.4 | 39.7 | 16.7 | 18.1 | 0.9 | 13.9 | 2.2 |
| 鴨居地区 | 106 | 32 | 54 | 39 | 13 | 18 | 33 | 17 | 15 | 0 | 19 | 2 |
| | 100.0 | 30.2 | 50.9 | 36.8 | 12.3 | 17.0 | 31.1 | 16.0 | 14.2 | 0.0 | 17.9 | 1.9 |

| | 合計 | 問22【「災害時に住民がささえあう地域づくり」のために日頃から必要な取組】（○は2つまで） | | | | | | | |
|---|---|---|---|---|---|---|---|---|---|
| | | 自主防災組織づくり（地域が主体となった防災の組織） | 災害時に支援の必要な地域の要援護者がどこに住んでいるのか等の把握 | 地域での定期的な防災訓練 | 地域やグループでの勉強会 | 福祉サービスなどを提供する施設や事業者との連携 | その他 | 3つ以上回答で無効 | 無回答 |
| 全　体 | 1301 | 691 | 442 | 426 | 129 | 188 | 53 | 30 | 71 |
| | 100.0 | 53.1 | 34.0 | 32.7 | 9.9 | 14.5 | 4.1 | 2.3 | 5.5 |
| 鴨居地区 | 106 | 45 | 32 | 33 | 11 | 21 | 5 | 2 | 4 |
| | 100.0 | 42.5 | 30.2 | 31.1 | 10.4 | 19.8 | 4.7 | 1.9 | 3.8 |

| | 合計 | 問23【「地域における防犯活動」として日頃から必要だと思う取組】（○は2つまで） | | | | | | | | |
|---|---|---|---|---|---|---|---|---|---|---|
| | | 防犯パトロールをはじめ、空き巣などの身近な犯罪被害の防止のための活動 | 交通安全運動や放置自転車対策など、安全に外出できる環境づくりの活動 | 防犯に関する情報交換や防犯情報メール配信 | 防犯リーダー養成講座など、防犯意識を高める活動 | CAP（こどもへの暴力防止）研修実施など、こどもの安全支援活動 | 権利擁護や消費者被害の予防に関する取組 | その他 | ３つ以上回答で無効 | 無回答 |
| 全　体 | 1301 | 922 | 380 | 383 | 71 | 148 | 70 | 42 | 27 | 82 |
| | 100.0 | 70.9 | 29.2 | 29.4 | 5.5 | 11.4 | 5.4 | 3.2 | 2.1 | 6.3 |
| 鴨居地区 | 106 | 68 | 43 | 27 | 7 | 11 | 4 | 4 | 2 | 7 |
| | 100.0 | 64.2 | 40.6 | 25.5 | 6.6 | 10.4 | 3.8 | 3.8 | 1.9 | 6.6 |

●（問17）回答者は、「地域ケアプラザ」の認知度が高かった。
●（問18・問19）回答者が知りたいと思う情報は、全体とほぼ同じ傾向を示したものの、「高齢者のための情報」は少なく「子育ての情報」は多かった。情報を入手しやすい方法では、紙媒体のほか「インターネット」「新聞」「テレビ・ラジオ」で全体を上回る結果となった。
●（問22）回答者は「災害時に住民がささえあう地域づくり」のために日頃から必要な取組として、「自主防災組織」あげた人は多かったが、全体よりも少ない割合にとどまった。「施設や事業者との連携」は2割であったが、全体より多い割合となった。
●（問23）「地域における防犯活動」として、多くの回答者が「身近な犯罪被害の防止活動」をあげ、「安全に外出できる環境づくりの活動」をあげた人も全体を大きく上回る割合であった。

| | 合計 | 問24【現在の健康状態】 | | | | | |
|---|---|---|---|---|---|---|---|
| | | よい | まあよい | ふつう | あまりよくない | よくない | 無回答 |
| 全　体 | 1301 | 313 | 299 | 478 | 152 | 29 | 30 |
| | 100.0 | 24.1 | 23.0 | 36.7 | 11.7 | 2.2 | 2.3 |
| 鴨居地区 | 106 | 28 | 23 | 41 | 7 | 3 | 4 |
| | 100.0 | 26.4 | 21.7 | 38.7 | 6.6 | 2.8 | 3.8 |

| | 合計 | 問25【日ごろから健康のために心がけていること】(あてはまる番号すべてに〇) | | | | | | | | | | | |
|---|---|---|---|---|---|---|---|---|---|---|---|---|---|
| | | お酒を飲みすぎない（または飲まない） | タバコを吸わない（または受動喫煙を避ける） | 適度な運動をする | 定期的に検診や健康診断を受ける | バランスを考えた食事をする | 規則正しい生活をする | 適正体重を維持する | 適度な休養・睡眠をとる | 食後の歯磨きをする | ストレスをためない | その他 | 無回答 |
| 全　体 | 1301 | 591 | 736 | 671 | 694 | 669 | 589 | 504 | 718 | 629 | 485 | 24 | 26 |
| | 100.0 | 45.4 | 56.6 | 51.6 | 53.3 | 51.4 | 45.3 | 38.7 | 55.2 | 48.3 | 37.3 | 1.8 | 2.0 |
| 鴨居地区 | 106 | 43 | 58 | 43 | 56 | 50 | 50 | 37 | 56 | 54 | 31 | 0 | 1 |
| | 100.0 | 40.6 | 54.7 | 40.6 | 52.8 | 47.2 | 47.2 | 34.9 | 52.8 | 50.9 | 29.2 | 0.0 | 0.9 |

| | 合計 | 問26【身近にあれば参加したい活動】(あてはまる番号すべてに〇) | | | | | | | | | |
|---|---|---|---|---|---|---|---|---|---|---|---|
| | | 体力測定・健康チェック | 健康づくり体操 | ウォーキング | 健康レシピによる調理実習 | 禁煙教室（禁煙相談） | 健康づくりに関する講演会 | 運動や交流などのイベント | その他 | 参加したい活動はない | 無回答 |
| 全　体 | 1301 | 456 | 301 | 361 | 216 | 31 | 157 | 267 | 57 | 265 | 66 |
| | 100.0 | 35.0 | 23.1 | 27.7 | 16.6 | 2.4 | 12.1 | 20.5 | 4.4 | 20.4 | 5.1 |
| 鴨居地区 | 106 | 32 | 20 | 30 | 14 | 3 | 9 | 22 | 5 | 25 | 7 |
| | 100.0 | 30.2 | 18.9 | 28.3 | 13.2 | 2.8 | 8.5 | 20.8 | 4.7 | 23.6 | 6.6 |

| | 合計 | 問27【「みどりのわ・ささえ愛プラン」の認知】 | | | | |
|---|---|---|---|---|---|---|
| | | 区計画・地区別計画があることやその取組内容も含めて、よく知っている | 計画や取組などの一部なら知っている | 名前を聞いたことはある | 知らなかった | 無回答 |
| 全　体 | 1301 | 14 | 85 | 206 | 964 | 32 |
| | 100.0 | 1.1 | 6.5 | 15.8 | 74.1 | 2.5 |
| 鴨居地区 | 106 | 1 | 6 | 21 | 77 | 1 |
| | 100.0 | 0.9 | 5.7 | 19.8 | 72.6 | 0.9 |

●（問27）回答者のみどりのわ・ささえ愛プランの認知度は全体より若干高く、「名前を聞いたことはある」とした人が約2割であった。

| | 合計 | 問28【特に重要な福祉保健の取組】(2つ選ぶ) | | | | | |
|---|---|---|---|---|---|---|---|
| | | 地域での「つながり」のあるまちづくり | 「一人ひとりのちから」が発揮できるまちづくり | みんなが活動できる「機会・場」のあるまちづくり | 必要な「情報」が入手しやすいまちづくり | 「安全・安心・健康」のまちづくり | 無回答 |
| 全　体 | 1301 | 691 | 134 | 256 | 605 | 756 | 61 |
| | 100.0 | 53.1 | 10.3 | 19.7 | 46.5 | 58.1 | 4.7 |
| 鴨居地区 | 106 | 59 | 12 | 20 | 46 | 63 | 4 |
| | 100.0 | 55.7 | 11.3 | 18.9 | 43.4 | 59.4 | 3.8 |

| | 合計 | 問29【10年後も大切だと思うこと】 | |
|---|---|---|---|
| | | 記載あり | 記載なし |
| 全　体 | 1301 | 493 | 808 |
| | 100.0 | 37.9 | 62.1 |
| 鴨居地区 | 106 | 33 | 73 |
| | 100.0 | 31.1 | 68.9 |

| | 合計 | 問30【日頃、感じていることやご意見】 | |
|---|---|---|---|
| | | 記載あり | 記載なし |
| 全　体 | 1301 | 275 | 1026 |
| | 100.0 | 21.1 | 78.9 |
| 鴨居地区 | 106 | 16 | 90 |
| | 100.0 | 15.1 | 84.9 |

# 「みどりのわ・ささえ愛プラン」区民アンケート地区別集計結果　～竹山地区～

※上段:実数、下段:百分率の数値を掲載しています。

【有効回収】

| | | 回答数 |
|---|---|---|
| 1 | 有効票 | 1301 |
| 2 | 無効票 | 0 |
| | 計 | 1301 |

| | | 合計 | 問2【性別】 | | |
|---|---|---|---|---|---|
| | | | 男性 | 女性 | 無回答 |
| 全　体 | | 1301 | 568 | 722 | 11 |
| | | 100.0 | 43.7 | 55.5 | 0.8 |
| 問１ 町名【地区】 | 竹山地区 | 56 | 19 | 37 | 0 |
| | | 100.0 | 33.9 | 66.1 | 0.0 |

| | 合計 | 問3【年齢】 | | | | | | | | | |
|---|---|---|---|---|---|---|---|---|---|---|---|
| | | 20歳～29歳 | 30歳～39歳 | 40歳～49歳 | 50歳～59歳 | 60歳～64歳 | 65歳～69歳 | 70歳～74歳 | 75歳～79歳 | 80歳以上 | 無回答 |
| 全　体 | 1301 | 76 | 171 | 253 | 173 | 112 | 158 | 150 | 114 | 93 | 1 |
| | 100.0 | 5.8 | 13.1 | 19.4 | 13.3 | 8.6 | 12.1 | 11.5 | 8.8 | 7.1 | 0.1 |
| 竹山地区 | 56 | 3 | 5 | 2 | 3 | 7 | 14 | 12 | 6 | 4 | 0 |
| | 100.0 | 5.4 | 8.9 | 3.6 | 5.4 | 12.5 | 25.0 | 21.4 | 10.7 | 7.1 | 0.0 |

| | 合計 | 問4【居住年数】 | | | | |
|---|---|---|---|---|---|---|
| | | １年未満 | １年以上 ５年未満 | ５年以上 10年未満 | 10年以上 | 無回答 |
| 全　体 | 1301 | 45 | 139 | 149 | 964 | 4 |
| | 100.0 | 3.5 | 10.7 | 11.5 | 74.1 | 0.3 |
| 竹山地区 | 56 | 0 | 2 | 1 | 53 | 0 |
| | 100.0 | 0.0 | 3.6 | 1.8 | 94.6 | 0.0 |

| | 合計 | 問5【住宅の種類】 | | | | | | | | |
|---|---|---|---|---|---|---|---|---|---|---|
| | | 持ち家（一戸建て） | 持ち家（マンション・共同住宅） | 借家（一戸建て） | 借家（県営・市営の共同住宅） | 借家（都市再生機構（旧公団）・公社の共同住宅 | 借家（社宅・公務員住宅） | 借家（民間アパート・民間賃貸マンション） | その他 | 無回答 |
| 全　体 | 1301 | 614 | 376 | 15 | 69 | 49 | 16 | 144 | 15 | 3 |
| | 100.0 | 47.2 | 28.9 | 1.2 | 5.3 | 3.8 | 1.2 | 11.1 | 1.2 | 0.2 |
| 竹山地区 | 56 | 6 | 44 | 0 | 2 | 4 | 0 | 0 | 0 | 0 |
| | 100.0 | 10.7 | 78.6 | 0.0 | 3.6 | 7.1 | 0.0 | 0.0 | 0.0 | 0.0 |

| | 合計 | 問6【家族構成】（あてはまる番号すべてに○） | | | | | | | | | | |
|---|---|---|---|---|---|---|---|---|---|---|---|---|
| | | 祖父 | 祖母 | 父 | 母 | 配偶者 | 兄弟姉妹 | 子 | 孫 | いない（一人暮らし） | その他 | 無回答 |
| 全　体 | 1301 | 4 | 9 | 103 | 143 | 969 | 68 | 627 | 51 | 111 | 42 | 1 |
| | 100.0 | 0.3 | 0.7 | 7.9 | 11.0 | 74.5 | 5.2 | 48.2 | 3.9 | 8.5 | 3.2 | 0.1 |
| 竹山地区 | 56 | 0 | 0 | 6 | 7 | 37 | 6 | 21 | 4 | 8 | 1 | 0 |
| | 100.0 | 0.0 | 0.0 | 10.7 | 12.5 | 66.1 | 10.7 | 37.5 | 7.1 | 14.3 | 1.8 | 0.0 |

| | 合計 | 問7【本人・家族の状況】（あてはまる番号すべてに○） | | | | | |
|---|---|---|---|---|---|---|---|
| | | 介護認定を受けている | 障害者手帳の交付を受けている（身体、療育、精神保健福祉） | 65歳以上の方がいる | 就学前の子どもがいる | いずれにも該当しない | 無回答 |
| 全　体 | 1301 | 93 | 122 | 465 | 137 | 599 | 46 |
| | 100.0 | 7.1 | 9.4 | 35.7 | 10.5 | 46.0 | 3.5 |
| 竹山地区 | 56 | 3 | 8 | 32 | 2 | 13 | 4 |
| | 100.0 | 5.4 | 14.3 | 57.1 | 3.6 | 23.2 | 7.1 |

| | 合計 | 問8【就労状況】 | | | | | | |
|---|---|---|---|---|---|---|---|---|
| | | 仕事についている（常勤・フルタイム） | 仕事についている（パート・アルバイト） | 仕事についていない | 学生 | 専業主婦・主夫 | その他 | 無回答 |
| 全　体 | 1301 | 430 | 199 | 272 | 21 | 302 | 53 | 24 |
| | 100.0 | 33.1 | 15.3 | 20.9 | 1.6 | 23.2 | 4.1 | 1.8 |
| 竹山地区 | 56 | 11 | 3 | 16 | 1 | 21 | 1 | 3 |
| | 100.0 | 19.6 | 5.4 | 28.6 | 1.8 | 37.5 | 1.8 | 5.4 |

●（問2）回答者性別の男女比は全体ではおよそ4対6なのに対し、およそ3対7と全体に比べて女性がより多く回答している。（問3）回答者の年齢層は、地区の高齢化率の高さもあり、65歳以上の高齢者層が過半数を占めた。
●（問4・問5）回答者の居住年数は10年以上、住宅の種類は持家（マンション）の割合が圧倒的に高く、地域の大きな特徴となっている。
●（問6）回答者の家族構成は、配偶者と同居している人が6割を超えたが、全体よりも少ない割合であった。一方、一人暮らしと回答した人のほか、兄弟姉妹・親との同居している人の割合が全体よりやや高い。
●（問7）本人・家族の状況では、65歳以上の高齢者が最も多く、障害者手帳の交付を受けている者も多かったものの、介護認定を受けている者は全体より少ない割合であった。

| | 合計 | 問9【近隣の人へのあいさつや声かけ】 | | | | |
|---|---|---|---|---|---|---|
| | | こちらから積極的にしている | 時々している | 向こうから声をかけられたらしている | まったくしない | 無回答 |
| 全　体 | 1301 | 745 | 428 | 74 | 34 | 20 |
| | 100.0 | 57.3 | 32.9 | 5.7 | 2.6 | 1.5 |
| 竹山地区 | 56 | 38 | 16 | 2 | 0 | 0 |
| | 100.0 | 67.9 | 28.6 | 3.6 | 0.0 | 0.0 |

| | 合計 | 問10【自治会への加入】 | | |
|---|---|---|---|---|
| | | 加入している | 加入していない | 無回答 |
| 全　体 | 1301 | 1056 | 228 | 17 |
| | 100.0 | 81.2 | 17.5 | 1.3 |
| 竹山地区 | 56 | 53 | 3 | 0 |
| | 100.0 | 94.6 | 5.4 | 0.0 |

| | 合計 | 問11【地域での助け合いに参加した経験】 | | |
|---|---|---|---|---|
| | | ある | ない | 無回答 |
| 全　体 | 1301 | 576 | 694 | 31 |
| | 100.0 | 44.3 | 53.3 | 2.4 |
| 竹山地区 | 56 | 27 | 29 | 0 |
| | 100.0 | 48.2 | 51.8 | 0.0 |

| | 合計 | 問12【地域のイベントや活動の手伝いなどへのかかわりについての意向】 | | | |
|---|---|---|---|---|---|
| | | かかわりたい | かかわりたくない | どちらともいえない | 無回答 |
| 全　体 | 1301 | 319 | 169 | 777 | 36 |
| | 100.0 | 24.5 | 13.0 | 59.7 | 2.8 |
| 竹山地区 | 56 | 17 | 5 | 33 | 1 |
| | 100.0 | 30.4 | 8.9 | 58.9 | 1.8 |

| | 合計 | 問13【隣近所で困っている方の手助けや見守り】(1)現在やっている | | | | | | | | | |
|---|---|---|---|---|---|---|---|---|---|---|---|
| | | 安否確認の声かけ | 話し相手・相談相手 | 買い物 | 家事（料理・洗濯・掃除・ゴミ出しなど） | 短時間の子どもの預かり | 登下校時の見守り | 保育園・幼稚園などへの送迎 | 通院の付き添い | パトロール（防犯など） | その他 |
| 全　体 | 1301 | 85 | 81 | 26 | 33 | 11 | 23 | 8 | 9 | 73 | 51 |
| | 100.0 | 6.5 | 6.2 | 2.0 | 2.5 | 0.8 | 1.8 | 0.6 | 0.7 | 5.6 | 3.9 |
| 竹山地区 | 56 | 0 | 2 | 0 | 2 | 0 | 0 | 0 | 0 | 1 | 2 |
| | 100.0 | 0.0 | 3.6 | 0.0 | 3.6 | 0.0 | 0.0 | 0.0 | 0.0 | 1.8 | 3.6 |

| | 合計 | 問13【隣近所で困っている方の手助けや見守り】(2)将来(頼まれたら)できそう | | | | | | | | | |
|---|---|---|---|---|---|---|---|---|---|---|---|
| | | 安否確認の声かけ | 話し相手・相談相手 | 買い物 | 家事（料理・洗濯・掃除・ゴミ出しなど） | 短時間の子どもの預かり | 登下校時の見守り | 保育園・幼稚園などへの送迎 | 通院の付き添い | パトロール（防犯など） | その他 |
| 全　体 | 1301 | 654 | 389 | 299 | 174 | 193 | 320 | 154 | 155 | 377 | 43 |
| | 100.0 | 50.3 | 29.9 | 23.0 | 13.4 | 14.8 | 24.6 | 11.8 | 11.9 | 29.0 | 3.3 |
| 竹山地区 | 56 | 30 | 18 | 13 | 9 | 5 | 16 | 6 | 6 | 17 | 4 |
| | 100.0 | 53.6 | 32.1 | 23.2 | 16.1 | 8.9 | 28.6 | 10.7 | 10.7 | 30.4 | 7.1 |

| | 合計 | 問14【地域のボランティア活動に参加するための条件】(○は2つまで) | | | | | | | | | |
|---|---|---|---|---|---|---|---|---|---|---|---|
| | | 気軽に参加できる | 自分の趣味や特技にあっている | 自分のやりがいや生きがいになる | 交通費などの実費が支払われる | 多少の金額的な報酬（交通費以外） | 活動時の保険などの補償の整備 | 講習会・研修会などボランティア内容に関する技術を学べる機会がある | その他 | 3つ以上回答で無効 | 無回答 |
| 全　体 | 1301 | 776 | 297 | 345 | 117 | 104 | 134 | 164 | 45 | 52 | 100 |
| | 100.0 | 59.6 | 22.8 | 26.5 | 9.0 | 8.0 | 10.3 | 12.6 | 3.5 | 4.0 | 7.7 |
| 竹山地区 | 56 | 31 | 8 | 15 | 2 | 3 | 5 | 8 | 0 | 3 | 8 |
| | 100.0 | 55.4 | 14.3 | 26.8 | 3.6 | 5.4 | 8.9 | 14.3 | 0.0 | 5.4 | 14.3 |

| | 合計 | 問15【ボランティア活動や介護予防・健康づくり活動に参加する機会】 | | | | | |
|---|---|---|---|---|---|---|---|
| | | 機会があり、参加している（または参加したことがある） | 機会はあるが、参加したことはない | 機会はないが、いずれ参加したいと思っている | 機会はなく、今のところ参加したいと思っていない | その他 | 無回答 |
| 全　体 | 1301 | 213 | 158 | 356 | 461 | 44 | 69 |
| | 100.0 | 16.4 | 12.1 | 27.4 | 35.4 | 3.4 | 5.3 |
| 竹山地区 | 56 | 11 | 13 | 13 | 13 | 4 | 2 |
| | 100.0 | 19.6 | 23.2 | 23.2 | 23.2 | 7.1 | 3.6 |

| | 合計 | 問16【地域の活動の施設・スペースとして、特に重要だと思う条件】(○は2つまで) | | | | | | | | |
|---|---|---|---|---|---|---|---|---|---|---|
| | | 気軽に集まれるスペースがあること | 誰でも利用対象者となれること | 利用時間が柔軟であること | 利用の予約方法が簡単なこと | 施設の空き情報が入手しやすいこと | 会場使用料が無料 | その他 | 3つ以上回答で無効 | 無回答 |
| 全　体 | 1301 | 667 | 422 | 235 | 365 | 125 | 276 | 24 | 24 | 92 |
| | 100.0 | 51.3 | 32.4 | 18.1 | 28.1 | 9.6 | 21.2 | 1.8 | 1.8 | 7.1 |
| 竹山地区 | 56 | 29 | 24 | 11 | 12 | 3 | 7 | 1 | 2 | 7 |
| | 100.0 | 51.8 | 42.9 | 19.6 | 21.4 | 5.4 | 12.5 | 1.8 | 3.6 | 12.5 |

●（問9・問10）回答者は近隣の人へのあいさつや声かけをしている人が7割に近く、自治会加入率も大変高かった。
●（問12）回答者は、地域のイベントや活動の手伝いに「かかわりたい」と回答した人が3割に達し、地域活動に前向きな様子がうかがえた。
●（問13）回答者は、地域のボランティア活動として「将来できそう」なもので、「安否確認」「話し相手」「家事」「登下校時の見守り」をあげた人の割合が、全体より多かった。
●（問15）回答者は、活動に参加する機会として、「機会はあるが、参加したことはない」とした人が、全体より多かった。また、「今のところ参加したいと思っていない」と回答した人は、全体を大きく下回った。

| | 合計 | 問17【地域の福祉保健に関する施設・団体・委員の認知】（あてはまる番号すべてに○） | | | | | | | | | | | | | |
|---|---|---|---|---|---|---|---|---|---|---|---|---|---|---|---|
| | | 区社会福祉協議会 | 地域ケアプラザ（地域包括支援センター） | 地区社会福祉協議会 | 自治会役員 | 民生委員・児童委員 | 保健活動推進員 | 友愛活動員・老人クラブ役員 | 食生活等改善推進員（ヘルスメイト） | 地域子育て支援拠点いっぽ | みどり地域活動ホームあおぞら | 緑区生活支援センター | 福祉保健活動拠点 | その他 | 無回答 |
| 全　体 | 1301 | 366 | 822 | 308 | 902 | 819 | 192 | 198 | 117 | 247 | 87 | 269 | 33 | 19 | 127 |
| | 100.0 | 28.1 | 63.2 | 23.7 | 69.3 | 63.0 | 14.8 | 15.2 | 9.0 | 19.0 | 6.7 | 20.7 | 2.5 | 1.5 | 9.8 |
| 竹山地区 | 56 | 17 | 36 | 21 | 46 | 38 | 10 | 12 | 4 | 1 | 2 | 4 | 0 | 0 | 5 |
| | 100.0 | 30.4 | 64.3 | 37.5 | 82.1 | 67.9 | 17.9 | 21.4 | 7.1 | 1.8 | 3.6 | 7.1 | 0.0 | 0.0 | 8.9 |

| | 合計 | 問18【知りたいと思う地域の保健福祉に関する情報】（あてはまる番号すべてに○） | | | | | | | | | |
|---|---|---|---|---|---|---|---|---|---|---|---|
| | | 健康づくりや検診（健診）の情報 | 高齢者のための情報 | ボランティア活動の情報 | 子育ての情報 | 講座や教室等の情報 | 保健・福祉イベントの情報 | 障がい者のための情報 | 各種相談窓口についての情報 | その他 | 無回答 |
| 全　体 | 1301 | 654 | 503 | 258 | 227 | 434 | 235 | 114 | 451 | 25 | 98 |
| | 100.0 | 50.3 | 38.7 | 19.8 | 17.4 | 33.4 | 18.1 | 8.8 | 34.7 | 1.9 | 7.5 |
| 竹山地区 | 56 | 26 | 25 | 12 | 6 | 11 | 10 | 7 | 23 | 1 | 4 |
| | 100.0 | 46.4 | 44.6 | 21.4 | 10.7 | 19.6 | 17.9 | 12.5 | 41.1 | 1.8 | 7.1 |

| | 合計 | 問19【地域の福祉保健に関する情報を知りたいとき、入手しやすい方法】（あてはまる番号すべてに○） | | | | | | | | | | | |
|---|---|---|---|---|---|---|---|---|---|---|---|---|---|
| | | 市の広報 | 地域ケアプラザの広報 | 社会福祉協議会の広報 | 自治会の回覧板・掲示板 | インターネット | 公共施設の窓口 | 口コミ | 新聞・雑誌 | テレビ・ラジオ | 地域のミニコミ紙・タウン誌 | その他 | 無回答 |
| 全　体 | 1301 | 791 | 201 | 104 | 772 | 549 | 159 | 113 | 225 | 144 | 390 | 17 | 1 |
| | 100.0 | 60.8 | 15.4 | 8.0 | 59.3 | 42.2 | 12.2 | 8.7 | 17.3 | 11.1 | 30.0 | 1.3 | 0.1 |
| 竹山地区 | 56 | 40 | 12 | 13 | 40 | 16 | 6 | 2 | 8 | 5 | 13 | 1 | 0 |
| | 100.0 | 71.4 | 21.4 | 23.2 | 71.4 | 28.6 | 10.7 | 3.6 | 14.3 | 8.9 | 23.2 | 1.8 | 0.0 |

| | 合計 | 問20【身近な相談相手】（あてはまる番号すべてに○） | | | | | | | | | | | | |
|---|---|---|---|---|---|---|---|---|---|---|---|---|---|---|
| | | 家族・親戚 | 友人・知人 | 近所の親しい人 | 民生委員・児童委員 | 保健活動推進員 | 身近な施設の相談員 | 病院や薬局の人 | 区役所職員 | 区社会福祉協議会職員 | 地域ケアプラザ職員（地域包括支援センター） | その他 | 特にいない | 無回答 |
| 全　体 | 1301 | 1135 | 750 | 274 | 35 | 8 | 20 | 104 | 28 | 11 | 47 | 22 | 66 | 14 |
| | 100.0 | 87.2 | 57.6 | 21.1 | 2.7 | 0.6 | 1.5 | 8.0 | 2.2 | 0.8 | 3.6 | 1.7 | 5.1 | 1.1 |
| 竹山地区 | 56 | 48 | 30 | 19 | 2 | 0 | 1 | 6 | 2 | 1 | 4 | 1 | 0 | 2 |
| | 100.0 | 85.7 | 53.6 | 33.9 | 3.6 | 0.0 | 1.8 | 10.7 | 3.6 | 1.8 | 7.1 | 1.8 | 0.0 | 3.6 |

| | 合計 | 問21【日ごろ防災・減災に関して取り組んでいること】（あてはまる番号すべてに○） | | | | | | | | | | |
|---|---|---|---|---|---|---|---|---|---|---|---|---|
| | | 避難袋の準備点検 | 水・食糧の備蓄（3～7日程度） | 家具の転倒防止対策 | 地域の防災訓練への積極的参加 | 家族で災害時連絡方法等を決めている | 広域避難場所について確認している | 地域防災拠点について確認している | いっとき避難場所について確認している | その他 | 特に何もしていない | 無回答 |
| 全　体 | 1301 | 437 | 706 | 538 | 172 | 266 | 516 | 217 | 235 | 12 | 181 | 28 |
| | 100.0 | 33.6 | 54.3 | 41.4 | 13.2 | 20.4 | 39.7 | 16.7 | 18.1 | 0.9 | 13.9 | 2.2 |
| 竹山地区 | 56 | 17 | 33 | 33 | 12 | 15 | 31 | 12 | 13 | 1 | 3 | 2 |
| | 100.0 | 30.4 | 58.9 | 58.9 | 21.4 | 26.8 | 55.4 | 21.4 | 23.2 | 1.8 | 5.4 | 3.6 |

| | 合計 | 問22【「災害時に住民がささえあう地域づくり」のために日頃から必要な取組】（○は2つまで） | | | | | | | |
|---|---|---|---|---|---|---|---|---|---|
| | | 自主防災組織づくり（地域が主体となった防災の組織） | 災害時に支援の必要な地域の要援護者がどこに住んでいるのか等の把握 | 地域での定期的な防災訓練 | 地域やグループでの勉強会 | 福祉サービスなどを提供する施設や事業者との連携 | その他 | 3つ以上回答で無効 | 無回答 |
| 全　体 | 1301 | 691 | 442 | 426 | 129 | 188 | 53 | 30 | 71 |
| | 100.0 | 53.1 | 34.0 | 32.7 | 9.9 | 14.5 | 4.1 | 2.3 | 5.5 |
| 竹山地区 | 56 | 37 | 23 | 19 | 6 | 2 | 1 | 0 | 4 |
| | 100.0 | 66.1 | 41.1 | 33.9 | 10.7 | 3.6 | 1.8 | 0.0 | 7.1 |

| | 合計 | 問23【「地域における防犯活動」として日頃から必要だと思う取組】（○は2つまで） | | | | | | | | |
|---|---|---|---|---|---|---|---|---|---|---|
| | | 防犯パトロールをはじめ、空き巣などの身近な犯罪被害の防止のための活動 | 交通安全運動や放置自転車対策など、安全に外出できる環境づくりの活動 | 防犯に関する情報交換や防犯情報メール配信 | 防犯リーダー養成講座など、防犯意識を高める活動 | CAP（こどもへの暴力防止）研修実施など、こどもの安全支援活動 | 権利擁護や消費者被害の予防に関する取組 | その他 | ３つ以上回答で無効 | 無回答 |
| 全　体 | 1301 | 922 | 380 | 383 | 71 | 148 | 70 | 42 | 27 | 82 |
| | 100.0 | 70.9 | 29.2 | 29.4 | 5.5 | 11.4 | 5.4 | 3.2 | 2.1 | 6.3 |
| 竹山地区 | 56 | 41 | 17 | 9 | 3 | 11 | 3 | 2 | 0 | 5 |
| | 100.0 | 73.2 | 30.4 | 16.1 | 5.4 | 19.6 | 5.4 | 3.6 | 0.0 | 8.9 |

●（問17）回答者は、地域の組織や役員等についての認知度が全体より多い。特に「自治会役員」の認知については8割を超えた。
●（問18）回答者の知りたい情報として、4割以上が「健康づくりや検診の情報」「高齢者のための情報」「各種相談窓口についての情報」をあげた。
●（問19）回答者は、情報を入手しやすい方法として、7割以上が「市の広報」「自治会の回覧板・掲示板」をあげており、「地域ケアプラザの広報」「社会福祉協議会の広報」については、全体の割合に比べて多かった。
●（問21・問22）回答者は「日ごろ防災・減災に関して取り組んでいること」として、ほとんどの項目で全体より多くの割合の人が取組んでいる。また、「自主防災組織づくり」が日頃から必要な取組とした人が7割に近く、意識の高さがうかがえる。

| | 合計 | 問24【現在の健康状態】 | | | | | |
|---|---|---|---|---|---|---|---|
| | | よい | まあよい | ふつう | あまりよくない | よくない | 無回答 |
| 全　体 | 1301 | 313 | 299 | 478 | 152 | 29 | 30 |
| | 100.0 | 24.1 | 23.0 | 36.7 | 11.7 | 2.2 | 2.3 |
| 竹山地区 | 56 | 6 | 14 | 23 | 9 | 3 | 1 |
| | 100.0 | 10.7 | 25.0 | 41.1 | 16.1 | 5.4 | 1.8 |

| | 合計 | 問25【日ごろから健康のために心がけていること】(あてはまる番号すべてに〇) | | | | | | | | | | | |
|---|---|---|---|---|---|---|---|---|---|---|---|---|---|
| | | お酒を飲みすぎない（または飲まない） | タバコを吸わない（または受動喫煙を避ける） | 適度な運動をする | 定期的に検診や健康診断を受ける | バランスを考えた食事をする | 規則正しい生活をする | 適正体重を維持する | 適度な休養・睡眠をとる | 食後の歯磨きをする | ストレスをためない | その他 | 無回答 |
| 全　体 | 1301 | 591 | 736 | 671 | 694 | 669 | 589 | 504 | 718 | 629 | 485 | 24 | 26 |
| | 100.0 | 45.4 | 56.6 | 51.6 | 53.3 | 51.4 | 45.3 | 38.7 | 55.2 | 48.3 | 37.3 | 1.8 | 2.0 |
| 竹山地区 | 56 | 27 | 35 | 32 | 31 | 35 | 23 | 22 | 29 | 30 | 22 | 2 | 1 |
| | 100.0 | 48.2 | 62.5 | 57.1 | 55.4 | 62.5 | 41.1 | 39.3 | 51.8 | 53.6 | 39.3 | 3.6 | 1.8 |

| | 合計 | 問26【身近にあれば参加したい活動】(あてはまる番号すべてに〇) | | | | | | | | | |
|---|---|---|---|---|---|---|---|---|---|---|---|
| | | 体力測定・健康チェック | 健康づくり体操 | ウォーキング | 健康レシピによる調理実習 | 禁煙教室（禁煙相談） | 健康づくりに関する講演会 | 運動や交流などのイベント | その他 | 参加したい活動はない | 無回答 |
| 全　体 | 1301 | 456 | 301 | 361 | 216 | 31 | 157 | 267 | 57 | 265 | 66 |
| | 100.0 | 35.0 | 23.1 | 27.7 | 16.6 | 2.4 | 12.1 | 20.5 | 4.4 | 20.4 | 5.1 |
| 竹山地区 | 56 | 18 | 15 | 14 | 14 | 0 | 7 | 11 | 1 | 9 | 4 |
| | 100.0 | 32.1 | 26.8 | 25.0 | 25.0 | 0.0 | 12.5 | 19.6 | 1.8 | 16.1 | 7.1 |

| | 合計 | 問27【「みどりのわ・ささえ愛プラン」の認知】 | | | | |
|---|---|---|---|---|---|---|
| | | 区計画・地区別計画があることやその取組内容も含めて、よく知っている | 計画や取組などの一部なら知っている | 名前を聞いたことはある | 知らなかった | 無回答 |
| 全　体 | 1301 | 14 | 85 | 206 | 964 | 32 |
| | 100.0 | 1.1 | 6.5 | 15.8 | 74.1 | 2.5 |
| 竹山地区 | 56 | 0 | 14 | 16 | 24 | 2 |
| | 100.0 | 0.0 | 25.0 | 28.6 | 42.9 | 3.6 |

| | 合計 | 問28【特に重要な福祉保健の取組】(2つ選ぶ) | | | | | |
|---|---|---|---|---|---|---|---|
| | | 地域での「つながり」のあるまちづくり | 「一人ひとりのちから」が発揮できるまちづくり | みんなが活動できる「機会・場」のあるまちづくり | 必要な「情報」が入手しやすいまちづくり | 「安全・安心・健康」のまちづくり | 無回答 |
| 全　体 | 1301 | 691 | 134 | 256 | 605 | 756 | 61 |
| | 100.0 | 53.1 | 10.3 | 19.7 | 46.5 | 58.1 | 4.7 |
| 竹山地区 | 56 | 30 | 5 | 11 | 28 | 34 | 1 |
| | 100.0 | 53.6 | 8.9 | 19.6 | 50.0 | 60.7 | 1.8 |

| | 合計 | 問29【10年後も大切だと思うこと】 | |
|---|---|---|---|
| | | 記載あり | 記載なし |
| 全　体 | 1301 | 493 | 808 |
| | 100.0 | 37.9 | 62.1 |
| 竹山地区 | 56 | 24 | 32 |
| | 100.0 | 42.9 | 57.1 |

| | 合計 | 問30【日頃、感じていることやご意見】 | |
|---|---|---|---|
| | | 記載あり | 記載なし |
| 全　体 | 1301 | 275 | 1026 |
| | 100.0 | 21.1 | 78.9 |
| 竹山地区 | 56 | 11 | 45 |
| | 100.0 | 19.6 | 80.4 |

●（問24・問25）回答者の現在の健康状態について、「まあよい」「ふつう」と回答したひとの割合は全体より多かったものの、「よい」と回答した人の割合が全体を下回っている。日頃から健康のために心がけていることについては、多くの回答があり、保健行動をとっている様子がうかがえる。
●（問27）回答者のみどりのわ・ささえ愛プランの認知度は非常に高く、「一部なら知っている」「名前を聞いたことはある」とした人が過半数を超えた。
●（問28）回答者は特に重要な福祉保健の取組として、「安全・安心・健康のまちづくり」「つながりのあるまちづくり」が多く、全体の傾向と一致した。「情報が入手しやすい」は全体より割合が若干多かった。

# 「みどりのわ・ささえ愛プラン」区民アンケート地区別集計結果　～白山地区～

※上段:実数、下段:百分率の数値を掲載しています。

【有効回収】

| | | 回答数 | 回収率 |
|---|---|---|---|
| 1 | 有効票 | 1301 | |
| 2 | 無効票 | 0 | |
| | 計 | 1301 | |

| | | 合計 | 問2【性別】 | | |
|---|---|---|---|---|---|
| | | | 男性 | 女性 | 無回答 |
| 全　体 | | 1301 | 568 | 722 | 11 |
| | | 100.0 | 43.7 | 55.5 | 0.8 |
| 問１<br>町名【地区】 | 白山地区 | 70 | 38 | 32 | 0 |
| | | 100.0 | 54.3 | 45.7 | 0.0 |

| | 合計 | 問3【年齢】 | | | | | | | | | |
|---|---|---|---|---|---|---|---|---|---|---|---|
| | | 20歳～29歳 | 30歳～39歳 | 40歳～49歳 | 50歳～59歳 | 60歳～64歳 | 65歳～69歳 | 70歳～74歳 | 75歳～79歳 | 80歳以上 | 無回答 |
| 全　体 | 1301 | 76 | 171 | 253 | 173 | 112 | 158 | 150 | 114 | 93 | 1 |
| | 100.0 | 5.8 | 13.1 | 19.4 | 13.3 | 8.6 | 12.1 | 11.5 | 8.8 | 7.1 | 0.1 |
| 白山地区 | 70 | 6 | 10 | 16 | 13 | 3 | 10 | 8 | 1 | 3 | 0 |
| | 100.0 | 8.6 | 14.3 | 22.9 | 18.6 | 4.3 | 14.3 | 11.4 | 1.4 | 4.3 | 0.0 |

| | 合計 | 問4【居住年数】 | | | | |
|---|---|---|---|---|---|---|
| | | １年未満 | １年以上<br>５年未満 | ５年以上<br>10年未満 | 10年以上 | 無回答 |
| 全　体 | 1301 | 45 | 139 | 149 | 964 | 4 |
| | 100.0 | 3.5 | 10.7 | 11.5 | 74.1 | 0.3 |
| 白山地区 | 70 | 1 | 9 | 5 | 55 | 0 |
| | 100.0 | 1.4 | 12.9 | 7.1 | 78.6 | 0.0 |

| | 合計 | 問5【住宅の種類】 | | | | | | | | |
|---|---|---|---|---|---|---|---|---|---|---|
| | | 持ち家（一戸建て） | 持ち家（マンション・共同住宅） | 借家（一戸建て） | 借家（県営・市営の共同住宅） | 借家（都市再生機構（旧公団）・公社の共同住宅 | 借家（社宅・公務員住宅） | 借家（民間アパート・民間賃貸マンション） | その他 | 無回答 |
| 全　体 | 1301 | 614 | 376 | 15 | 69 | 49 | 16 | 144 | 15 | 3 |
| | 100.0 | 47.2 | 28.9 | 1.2 | 5.3 | 3.8 | 1.2 | 11.1 | 1.2 | 0.2 |
| 白山地区 | 70 | 28 | 30 | 0 | 1 | 1 | 3 | 7 | 0 | 0 |
| | 100.0 | 40.0 | 42.9 | 0.0 | 1.4 | 1.4 | 4.3 | 10.0 | 0.0 | 0.0 |

| | 合計 | 問6【家族構成】（あてはまるものすべて） | | | | | | | | | | |
|---|---|---|---|---|---|---|---|---|---|---|---|---|
| | | 祖父 | 祖母 | 父 | 母 | 配偶者 | 兄弟姉妹 | 子 | 孫 | いない（一人暮らし） | その他 | 無回答 |
| 全　体 | 1301 | 4 | 9 | 103 | 143 | 969 | 68 | 627 | 51 | 111 | 42 | 1 |
| | 100.0 | 0.3 | 0.7 | 7.9 | 11.0 | 74.5 | 5.2 | 48.2 | 3.9 | 8.5 | 3.2 | 0.1 |
| 白山地区 | 70 | 0 | 0 | 7 | 9 | 54 | 4 | 32 | 2 | 6 | 2 | 0 |
| | 100.0 | 0.0 | 0.0 | 10.0 | 12.9 | 77.1 | 5.7 | 45.7 | 2.9 | 8.6 | 2.9 | 0.0 |

| | 合計 | 問7【本人・家族の状況】（あてはまる番号すべてに○） | | | | | |
|---|---|---|---|---|---|---|---|
| | | 介護認定を受けている | 障害者手帳の交付を受けている（身体、療育、精神保健福祉） | 65歳以上の方がいる | 就学前の子どもがいる | いずれにも該当しない | 無回答 |
| 全　体 | 1301 | 93 | 122 | 465 | 137 | 599 | 46 |
| | 100.0 | 7.1 | 9.4 | 35.7 | 10.5 | 46.0 | 3.5 |
| 白山地区 | 70 | 4 | 6 | 21 | 8 | 37 | 2 |
| | 100.0 | 5.7 | 8.6 | 30.0 | 11.4 | 52.9 | 2.9 |

| | 合計 | 問8【就労状況】 | | | | | | |
|---|---|---|---|---|---|---|---|---|
| | | 仕事についている（常勤・フルタイム） | 仕事についている（パート・アルバイト） | 仕事についていない | 学生 | 専業主婦・<br>主夫 | その他 | 無回答 |
| 全　体 | 1301 | 430 | 199 | 272 | 21 | 302 | 53 | 24 |
| | 100.0 | 33.1 | 15.3 | 20.9 | 1.6 | 23.2 | 4.1 | 1.8 |
| 白山地区 | 70 | 31 | 14 | 10 | 1 | 13 | 1 | 0 |
| | 100.0 | 44.3 | 20.0 | 14.3 | 1.4 | 18.6 | 1.4 | 0.0 |

●回答者の男女比は全体では女性が多かったのに対し、白山地区は男性が多かった。
●白山地区の回答者年齢は、全体に比べ20～59歳の年代が多く、75歳以上の年代が少なかった。
●白山地区の回答者は緑区内に10年以上居住している人の割合が多い。
●白山地区の回答者は、持家のマンションに居住する人の割合が多く、全体に比べると約1.5倍近くの割合となっている。
●白山地区の回答者は、親や配偶者と同居している人が多い。
●65歳以上の高齢者がいる回答者が3割いるが、全体と比べると低い。。
●白山地区の回答者の就労率は高く、常勤・フルタイムとパート・アルバイトをあわせると、64.3%と過半数を超えた。

| | 合計 | 問9【近隣の人へのあいさつや声かけ】 | | | | |
|---|---|---|---|---|---|---|
| | | こちらから積極的にしている | 時々している | 向こうから声をかけられたらしている | まったくしない | 無回答 |
| 全　体 | 1301 | 745 | 428 | 74 | 34 | 20 |
| | 100.0 | 57.3 | 32.9 | 5.7 | 2.6 | 1.5 |
| 白山地区 | 70 | 39 | 25 | 4 | 1 | 1 |
| | 100.0 | 55.7 | 35.7 | 5.7 | 1.4 | 1.4 |

| | 合計 | 問10【自治会への加入】 | | |
|---|---|---|---|---|
| | | 加入している | 加入していない | 無回答 |
| 全　体 | 1301 | 1056 | 228 | 17 |
| | 100.0 | 81.2 | 17.5 | 1.3 |
| 白山地区 | 70 | 57 | 13 | 0 |
| | 100.0 | 81.4 | 18.6 | 0.0 |

| | 合計 | 問11【地域での助け合いに参加した経験】 | | |
|---|---|---|---|---|
| | | ある | ない | 無回答 |
| 全　体 | 1301 | 576 | 694 | 31 |
| | 100.0 | 44.3 | 53.3 | 2.4 |
| 白山地区 | 70 | 31 | 38 | 1 |
| | 100.0 | 44.3 | 54.3 | 1.4 |

| | 合計 | 問12【地域のイベントや活動の手伝いなどへのかかわりについての意向】 | | | |
|---|---|---|---|---|---|
| | | かかわりたい | かかわりたくない | どちらともいえない | 無回答 |
| 全　体 | 1301 | 319 | 169 | 777 | 36 |
| | 100.0 | 24.5 | 13.0 | 59.7 | 2.8 |
| 白山地区 | 70 | 17 | 10 | 43 | 0 |
| | 100.0 | 24.3 | 14.3 | 61.4 | 0.0 |

| | 合計 | 問13【隣近所で困っている方の手助けや見守り】(1)現在やっている | | | | | | | | | |
|---|---|---|---|---|---|---|---|---|---|---|---|
| | | 安否確認の声かけ | 話し相手・相談相手 | 買い物 | 家事（料理・洗濯・掃除・ゴミ出しなど） | 短時間の子どもの預かり | 登下校時の見守り | 保育園・幼稚園などへの送迎 | 通院の付き添い | パトロール（防犯など） | その他 |
| 全　体 | 1301 | 85 | 81 | 26 | 33 | 11 | 23 | 8 | 9 | 73 | 51 |
| | 100.0 | 6.5 | 6.2 | 2.0 | 2.5 | 0.8 | 1.8 | 0.6 | 0.7 | 5.6 | 3.9 |
| 白山地区 | 70 | 9 | 4 | 5 | 4 | 0 | 2 | 0 | 0 | 4 | 0 |
| | 100.0 | 12.9 | 5.7 | 7.1 | 5.7 | 0.0 | 2.9 | 0.0 | 0.0 | 5.7 | 0.0 |

| | 合計 | 問13【隣近所で困っている方の手助けや見守り】(2)将来(頼まれたら)できそう | | | | | | | | | |
|---|---|---|---|---|---|---|---|---|---|---|---|
| | | 安否確認の声かけ | 話し相手・相談相手 | 買い物 | 家事（料理・洗濯・掃除・ゴミ出しなど） | 短時間の子どもの預かり | 登下校時の見守り | 保育園・幼稚園などへの送迎 | 通院の付き添い | パトロール（防犯など） | その他 |
| 全　体 | 1301 | 654 | 389 | 299 | 174 | 193 | 320 | 154 | 155 | 377 | 43 |
| | 100.0 | 50.3 | 29.9 | 23.0 | 13.4 | 14.8 | 24.6 | 11.8 | 11.9 | 29.0 | 3.3 |
| 白山地区 | 70 | 40 | 25 | 14 | 10 | 15 | 18 | 9 | 13 | 28 | 1 |
| | 100.0 | 57.1 | 35.7 | 20.0 | 14.3 | 21.4 | 25.7 | 12.9 | 18.6 | 40.0 | 1.4 |

| | 合計 | 問14【地域のボランティア活動に参加するための条件】(○は2つまで) | | | | | | | | | |
|---|---|---|---|---|---|---|---|---|---|---|---|
| | | 気軽に参加できる | 自分の趣味や特技にあっている | 自分のやりがいや生きがいになる | 交通費などの実費が支払われる | 多少の金額的な報酬（交通費以外） | 活動時の保険などの補償の整備 | 講習会・研修会などボランティア内容に関する技術を学べる機会がある | その他 | 3つ以上回答で無効 | 無回答 |
| 全　体 | 1301 | 776 | 297 | 345 | 117 | 104 | 134 | 164 | 45 | 52 | 100 |
| | 100.0 | 59.6 | 22.8 | 26.5 | 9.0 | 8.0 | 10.3 | 12.6 | 3.5 | 4.0 | 7.7 |
| 白山地区 | 70 | 45 | 17 | 17 | 4 | 8 | 5 | 10 | 5 | 3 | 2 |
| | 100.0 | 64.3 | 24.3 | 24.3 | 5.7 | 11.4 | 7.1 | 14.3 | 7.1 | 4.3 | 2.9 |

| | 合計 | 問15【ボランティア活動や介護予防・健康づくり活動に参加する機会】 | | | | | |
|---|---|---|---|---|---|---|---|
| | | 機会があり、参加している（または参加したことがある） | 機会はあるが、参加したことはない | 機会はないが、いずれ参加したいと思っている | 機会はなく、今のところ参加したいと思っていない | その他 | 無回答 |
| 全　体 | 1301 | 213 | 158 | 356 | 461 | 44 | 69 |
| | 100.0 | 16.4 | 12.1 | 27.4 | 35.4 | 3.4 | 5.3 |
| 白山地区 | 70 | 10 | 12 | 21 | 24 | 1 | 2 |
| | 100.0 | 14.3 | 17.1 | 30.0 | 34.3 | 1.4 | 2.9 |

| | 合計 | 問16【地域の活動の施設・スペースとして、特に重要だと思う条件】(○は2つまで) | | | | | | | | |
|---|---|---|---|---|---|---|---|---|---|---|
| | | 気軽に集まれるスペースがあること | 誰でも利用対象者となれること | 利用時間が柔軟であること | 利用の予約方法が簡単なこと | 施設の空き情報が入手しやすいこと | 会場使用料が無料 | その他 | 3つ以上回答で無効 | 無回答 |
| 全　体 | 1301 | 667 | 422 | 235 | 365 | 125 | 276 | 24 | 24 | 92 |
| | 100.0 | 51.3 | 32.4 | 18.1 | 28.1 | 9.6 | 21.2 | 1.8 | 1.8 | 7.1 |
| 白山地区 | 70 | 39 | 21 | 15 | 21 | 7 | 14 | 0 | 4 | 2 |
| | 100.0 | 55.7 | 30.0 | 21.4 | 30.0 | 10.0 | 20.0 | 0.0 | 5.7 | 2.9 |

●白山地区の回答者は、隣近所で困っている人の手助けや見守りとして現在行っているもののうち、安否確認の声掛けや買い物をあげた人の割合が多い。
●白山地区の回答者は、隣近所で困っている人の手助けや見守りのために将来できそうなこととして、他地区より多くの項目に回答した。中でも、日頃から取組みをしている防犯パトロールは、4割の回答者が「できそう」とした。
●白山地区の回答者は、ボランティア活動に参加するための条件として、気軽に参加できることをあげた人が多かった。
●白山地区の回答者はボランティア活動や介護予防・健康づくり活動に参加する機会として、「機会はあるが、参加したことはない」「機会はないが、いずれ参加したいと思っている」としている人の占める割合が全体より多かった。

| | 合計 | 問17【地域の福祉保健に関する施設・団体・委員の認知】（あてはまる番号すべてに○） | | | | | | | | | | | | | |
|---|---|---|---|---|---|---|---|---|---|---|---|---|---|---|---|
| | | 区社会福祉協議会 | 地域ケアプラザ（地域包括支援センター） | 地区社会福祉協議会 | 自治会役員 | 民生委員・児童委員 | 保健活動推進員 | 友愛活動員・老人クラブ役員 | 食生活等改善推進員（ヘルスメイト） | 地域子育て支援拠点いっぽ | みどり地域活動ホームあおぞら | 緑区生活支援センター | 福祉保健活動拠点 | その他 | 無回答 |
| 全　体 | 1301 | 366 | 822 | 308 | 902 | 819 | 192 | 198 | 117 | 247 | 87 | 269 | 33 | 19 | 127 |
| | 100.0 | 28.1 | 63.2 | 23.7 | 69.3 | 63.0 | 14.8 | 15.2 | 9.0 | 19.0 | 6.7 | 20.7 | 2.5 | 1.5 | 9.8 |
| 白山地区 | 70 | 26 | 50 | 18 | 56 | 49 | 13 | 8 | 7 | 9 | 3 | 17 | 3 | 2 | 3 |
| | 100.0 | 37.1 | 71.4 | 25.7 | 80.0 | 70.0 | 18.6 | 11.4 | 10.0 | 12.9 | 4.3 | 24.3 | 4.3 | 2.9 | 4.3 |

| | 合計 | 問18【知りたいと思う地域の保健福祉に関する情報】（あてはまる番号すべてに○） | | | | | | | | | |
|---|---|---|---|---|---|---|---|---|---|---|---|
| | | 健康づくりや検診（健診）の情報 | 高齢者のための情報 | ボランティア活動の情報 | 子育ての情報 | 講座や教室等の情報 | 保健・福祉イベントの情報 | 障がい者のための情報 | 各種相談窓口についての情報 | その他 | 無回答 |
| 全　体 | 1301 | 654 | 503 | 258 | 227 | 434 | 235 | 114 | 451 | 25 | 98 |
| | 100.0 | 50.3 | 38.7 | 19.8 | 17.4 | 33.4 | 18.1 | 8.8 | 34.7 | 1.9 | 7.5 |
| 白山地区 | 70 | 38 | 23 | 15 | 11 | 27 | 14 | 4 | 24 | 2 | 3 |
| | 100.0 | 54.3 | 32.9 | 21.4 | 15.7 | 38.6 | 20.0 | 5.7 | 34.3 | 2.9 | 4.3 |

| | 合計 | 問19【地域の福祉保健に関する情報を知りたいとき、入手しやすい方法】（あてはまる番号すべてに○） | | | | | | | | | | | |
|---|---|---|---|---|---|---|---|---|---|---|---|---|---|
| | | 市の広報 | 地域ケアプラザの広報 | 社会福祉協議会の広報 | 自治会の回覧板・掲示板 | インターネット | 公共施設の窓口 | 口コミ | 新聞・雑誌 | テレビ・ラジオ | 地域のミニコミ紙・タウン誌 | その他 | 無回答 |
| 全　体 | 1301 | 791 | 201 | 104 | 772 | 549 | 159 | 113 | 225 | 144 | 390 | 17 | 1 |
| | 100.0 | 60.8 | 15.4 | 8.0 | 59.3 | 42.2 | 12.2 | 8.7 | 17.3 | 11.1 | 30.0 | 1.3 | 0.1 |
| 白山地区 | 70 | 41 | 10 | 2 | 42 | 32 | 7 | 5 | 18 | 6 | 23 | 3 | 5 |
| | 100.0 | 58.6 | 14.3 | 2.9 | 60.0 | 45.7 | 10.0 | 7.1 | 25.7 | 8.6 | 32.9 | 4.3 | 7.1 |

| | 合計 | 問20【身近な相談相手】（あてはまる番号すべてに○） | | | | | | | | | | | | |
|---|---|---|---|---|---|---|---|---|---|---|---|---|---|---|
| | | 家族・親戚 | 友人・知人 | 近所の親しい人 | 民生委員・児童委員 | 保健活動推進員 | 身近な施設の相談員 | 病院や薬局の人 | 区役所職員 | 区社会福祉協議会職員 | 地域ケアプラザ職員（地域包括支援センター） | その他 | 特にいない | 無回答 |
| 全　体 | 1301 | 1135 | 750 | 274 | 35 | 8 | 20 | 104 | 28 | 11 | 47 | 22 | 66 | 14 |
| | 100.0 | 87.2 | 57.6 | 21.1 | 2.7 | 0.6 | 1.5 | 8.0 | 2.2 | 0.8 | 3.6 | 1.7 | 5.1 | 1.1 |
| 白山地区 | 70 | 67 | 44 | 13 | 2 | 0 | 0 | 2 | 0 | 0 | 4 | 2 | 2 | 0 |
| | 100.0 | 95.7 | 62.9 | 18.6 | 2.9 | 0.0 | 0.0 | 2.9 | 0.0 | 0.0 | 5.7 | 2.9 | 2.9 | 0.0 |

| | 合計 | 問21【日ごろ防災・減災に関して取り組んでいること】（あてはまる番号すべてに○） | | | | | | | | | | |
|---|---|---|---|---|---|---|---|---|---|---|---|---|
| | | 避難袋の準備点検 | 水・食糧の備蓄（3～7日程度） | 家具の転倒防止対策 | 地域の防災訓練への積極的参加 | 家族で災害時連絡方法等を決めている | 広域避難場所について確認している | 地域防災拠点について確認している | いっとき避難場所について確認している | その他 | 特に何もしていない | 無回答 |
| 全　体 | 1301 | 437 | 706 | 538 | 172 | 266 | 516 | 217 | 235 | 12 | 181 | 28 |
| | 100.0 | 33.6 | 54.3 | 41.4 | 13.2 | 20.4 | 39.7 | 16.7 | 18.1 | 0.9 | 13.9 | 2.2 |
| 白山地区 | 70 | 19 | 43 | 28 | 11 | 17 | 25 | 13 | 16 | 1 | 10 | 0 |
| | 100.0 | 27.1 | 61.4 | 40.0 | 15.7 | 24.3 | 35.7 | 18.6 | 22.9 | 1.4 | 14.3 | 0.0 |

| | 合計 | 問22【「災害時に住民がささえあう地域づくり」のために日頃から必要な取組】（○は2つまで） | | | | | | | |
|---|---|---|---|---|---|---|---|---|---|
| | | 自主防災組織づくり（地域が主体となった防災の組織） | 災害時に支援の必要な地域の要援護者がどこに住んでいるのか等の把握 | 地域での定期的な防災訓練 | 地域やグループでの勉強会 | 福祉サービスなどを提供する施設や事業者との連携 | その他 | 3つ以上回答で無効 | 無回答 |
| 全　体 | 1301 | 691 | 442 | 426 | 129 | 188 | 53 | 30 | 71 |
| | 100.0 | 53.1 | 34.0 | 32.7 | 9.9 | 14.5 | 4.1 | 2.3 | 5.5 |
| 白山地区 | 70 | 41 | 27 | 31 | 8 | 9 | 2 | 1 | 1 |
| | 100.0 | 58.6 | 38.6 | 44.3 | 11.4 | 12.9 | 2.9 | 1.4 | 1.4 |

| | 合計 | 問23【「地域における防犯活動」として日頃から必要だと思う取組】（○は2つまで） | | | | | | | | |
|---|---|---|---|---|---|---|---|---|---|---|
| | | 防犯パトロールをはじめ、空き巣などの身近な犯罪被害の防止のための活動 | 交通安全運動や放置自転車対策など、安全に外出できる環境づくりの活動 | 防犯に関する情報交換や防犯情報メール配信 | 防犯リーダー養成講座など、防犯意識を高める活動 | CAP（こどもへの暴力防止）研修実施など、こどもの安全支援活動 | 権利擁護や消費者被害の予防に関する取組 | その他 | 3つ以上回答で無効 | 無回答 |
| 全　体 | 1301 | 922 | 380 | 383 | 71 | 148 | 70 | 42 | 27 | 82 |
| | 100.0 | 70.9 | 29.2 | 29.4 | 5.5 | 11.4 | 5.4 | 3.2 | 2.1 | 6.3 |
| 白山地区 | 70 | 53 | 25 | 23 | 3 | 9 | 0 | 3 | 2 | 3 |
| | 100.0 | 75.7 | 35.7 | 32.9 | 4.3 | 12.9 | 0.0 | 4.3 | 2.9 | 4.3 |

●白山地区の回答者が認知している地域の福祉保健に関する施設・団体・委員は、地元の施設や地区内の役員の認知が高い。その半面、地区外に設置されている区施設で認知度の低い施設もあった。
●白山地区では、知りたいと思う情報が「健康づくりや検診（健診）の情報」に次いで「講座や教室等の情報」が2位となった。
●白山地区の回答者が地域の福祉保健に関する情報を知りたいとき、入手しやすい方法として、広報や回覧板を選んでいる。新聞・雑誌を選んだ人の割合が全体より多かった。
●白山地区の回答者は「災害時に住民がささえあう地域づくり」のために日頃から必要な取組として、地域での定期的な防災訓練をあげる人の割合が全体より大きく上回った。

| | 合計 | 問24【現在の健康状態】 | | | | | |
|---|---|---|---|---|---|---|---|
| | | よい | まあよい | ふつう | あまりよくない | よくない | 無回答 |
| 全　体 | 1301 | 313 | 299 | 478 | 152 | 29 | 30 |
| | 100.0 | 24.1 | 23.0 | 36.7 | 11.7 | 2.2 | 2.3 |
| 白山地区 | 70 | 14 | 19 | 34 | 2 | 1 | 0 |
| | 100.0 | 20.0 | 27.1 | 48.6 | 2.9 | 1.4 | 0.0 |

| | 合計 | 問25【日ごろから健康のために心がけていること】（あてはまる番号すべてに○） | | | | | | | | | | | | |
|---|---|---|---|---|---|---|---|---|---|---|---|---|---|---|
| | | お酒を飲みすぎない（または飲まない） | タバコを吸わない（または受動喫煙を避ける） | 適度な運動をする | 定期的に検診や健康診断を受ける | バランスを考えた食事をする | 規則正しい生活をする | 適正体重を維持する | 適度な休養・睡眠をとる | 食後の歯磨きをする | ストレスをためない | その他 | 無回答 |
| 全　体 | 1301 | 591 | 736 | 671 | 694 | 669 | 589 | 504 | 718 | 629 | 485 | 24 | 26 |
| | 100.0 | 45.4 | 56.6 | 51.6 | 53.3 | 51.4 | 45.3 | 38.7 | 55.2 | 48.3 | 37.3 | 1.8 | 2.0 |
| 白山地区 | 70 | 30 | 45 | 38 | 45 | 33 | 36 | 26 | 35 | 29 | 23 | 1 | 0 |
| | 100.0 | 42.9 | 64.3 | 54.3 | 64.3 | 47.1 | 51.4 | 37.1 | 50.0 | 41.4 | 32.9 | 1.4 | 0.0 |

| | 合計 | 問26【身近にあれば参加したい活動】（あてはまる番号すべてに○） | | | | | | | | | |
|---|---|---|---|---|---|---|---|---|---|---|---|
| | | 体力測定・健康チェック | 健康づくり体操 | ウォーキング | 健康レシピによる調理実習 | 禁煙教室（禁煙相談） | 健康づくりに関する講演会 | 運動や交流などのイベント | その他 | 参加したい活動はない | 無回答 |
| 全　体 | 1301 | 456 | 301 | 361 | 216 | 31 | 157 | 267 | 57 | 265 | 66 |
| | 100.0 | 35.0 | 23.1 | 27.7 | 16.6 | 2.4 | 12.1 | 20.5 | 4.4 | 20.4 | 5.1 |
| 白山地区 | 70 | 26 | 13 | 16 | 12 | 4 | 9 | 17 | 1 | 18 | 1 |
| | 100.0 | 37.1 | 18.6 | 22.9 | 17.1 | 5.7 | 12.9 | 24.3 | 1.4 | 25.7 | 1.4 |

| | 合計 | 問27【「みどりのわ・ささえ愛プラン」の認知】 | | | | |
|---|---|---|---|---|---|---|
| | | 区計画・地区別計画があることやその取組内容も含めて、よく知っている | 計画や取組などの一部なら知っている | 名前を聞いたことはある | 知らなかった | 無回答 |
| 全　体 | 1301 | 14 | 85 | 206 | 964 | 32 |
| | 100.0 | 1.1 | 6.5 | 15.8 | 74.1 | 2.5 |
| 白山地区 | 70 | 1 | 9 | 11 | 49 | 0 |
| | 100.0 | 1.4 | 12.9 | 15.7 | 70.0 | 0.0 |

| | 合計 | 問28【特に重要な福祉保健の取組】(2つ選ぶ) | | | | | |
|---|---|---|---|---|---|---|---|
| | | 地域での「つながり」のあるまちづくり | 「一人ひとりのちから」が発揮できるまちづくり | みんなが活動できる「機会・場」のあるまちづくり | 必要な「情報」が入手しやすいまちづくり | 「安全・安心・健康」のまちづくり | 無回答 |
| 全　体 | 1301 | 691 | 134 | 256 | 605 | 756 | 61 |
| | 100.0 | 53.1 | 10.3 | 19.7 | 46.5 | 58.1 | 4.7 |
| 白山地区 | 70 | 41 | 2 | 13 | 38 | 43 | 1 |
| | 100.0 | 58.6 | 2.9 | 18.6 | 54.3 | 61.4 | 1.4 |

| | 合計 | 問29【10年後も大切だと思うこと】 | |
|---|---|---|---|
| | | 記載あり | 記載なし |
| 全　体 | 1301 | 493 | 808 |
| | 100.0 | 37.9 | 62.1 |
| 白山地区 | 70 | 33 | 37 |
| | 100.0 | 47.1 | 52.9 |

| | 合計 | 問30【日頃、感じていることやご意見】 | |
|---|---|---|---|
| | | 記載あり | 記載なし |
| 全　体 | 1301 | 275 | 1026 |
| | 100.0 | 21.1 | 78.9 |
| 白山地区 | 70 | 12 | 58 |
| | 100.0 | 17.1 | 82.9 |

●白山地区の回答者は、現在の健康状態について「ふつう」と回答した人の割合が多い一方、「あまりよくない」と答えた人の割合が低かった。
●白山地区の回答者は、日ごろから健康のために心がけていることとして、「タバコを吸わない（または受動喫煙を避ける）」「定期的に検診や健康診断を受ける」が多かった。
●白山地区の回答者は、「みどりのわ・ささえ愛プラン」の認知について、「計画や取組などの一部なら知っている」とした人の割合が全体より多かった。
●白山地区の回答者は、特に重要な福祉保健の取組として、「安全・安心・健康」のまちづくりと、地域での「つながり」のあるまちづくりをあげている。「一人ひとりのちから」が発揮できるまちづくりまちづくり」を選んだ人は少なかった。

# 「みどりのわ・ささえ愛プラン」区民アンケート地区別集計結果　～新治中部地区～

※上段:実数、下段:百分率の数値を掲載しています。

【有効回収】

| | | 回答数 |
|---|---|---|
| 1 | 有効票 | 1301 |
| 2 | 無効票 | 0 |
| | 計 | 1301 |

| | | 合計 | 問2【性別】 | | |
|---|---|---|---|---|---|
| | | | 男性 | 女性 | 無回答 |
| 全　体 | | 1301 | 568 | 722 | 11 |
| | | 100.0 | 43.7 | 55.5 | 0.8 |
| 問1 町名【地区】 | 新治中部地区 | 244 | 95 | 147 | 2 |
| | | 100.0 | 38.9 | 60.2 | 0.8 |

| | 合計 | 問3【年齢】 | | | | | | | | | |
|---|---|---|---|---|---|---|---|---|---|---|---|
| | | 20歳～29歳 | 30歳～39歳 | 40歳～49歳 | 50歳～59歳 | 60歳～64歳 | 65歳～69歳 | 70歳～74歳 | 75歳～79歳 | 80歳以上 | 無回答 |
| 全　体 | 1301 | 76 | 171 | 253 | 173 | 112 | 158 | 150 | 114 | 93 | 1 |
| | 100.0 | 5.8 | 13.1 | 19.4 | 13.3 | 8.6 | 12.1 | 11.5 | 8.8 | 7.1 | 0.1 |
| 新治中部地区 | 244 | 12 | 34 | 46 | 36 | 25 | 29 | 29 | 16 | 17 | 0 |
| | 100.0 | 4.9 | 13.9 | 18.9 | 14.8 | 10.2 | 11.9 | 11.9 | 6.6 | 7.0 | 0.0 |

| | 合計 | 問4【居住年数】 | | | | |
|---|---|---|---|---|---|---|
| | | １年未満 | １年以上 ５年未満 | ５年以上 10年未満 | 10年以上 | 無回答 |
| 全　体 | 1301 | 45 | 139 | 149 | 964 | 4 |
| | 100.0 | 3.5 | 10.7 | 11.5 | 74.1 | 0.3 |
| 新治中部地区 | 244 | 9 | 34 | 29 | 171 | 1 |
| | 100.0 | 3.7 | 13.9 | 11.9 | 70.1 | 0.4 |

| | 合計 | 問5【住宅の種類】 | | | | | | | | |
|---|---|---|---|---|---|---|---|---|---|---|
| | | 持ち家（一戸建て） | 持ち家（マンション・共同住宅） | 借家（一戸建て） | 借家（県営・市営の共同住宅） | 借家（都市再生機構（旧公団）・公社の共同住宅 | 借家（社宅・公務員住宅） | 借家（民間アパート・民間賃貸マンション） | その他 | 無回答 |
| 全　体 | 1301 | 614 | 376 | 15 | 69 | 49 | 16 | 144 | 15 | 3 |
| | 100.0 | 47.2 | 28.9 | 1.2 | 5.3 | 3.8 | 1.2 | 11.1 | 1.2 | 0.2 |
| 新治中部地区 | 244 | 110 | 79 | 2 | 1 | 12 | 2 | 35 | 3 | 0 |
| | 100.0 | 45.1 | 32.4 | 0.8 | 0.4 | 4.9 | 0.8 | 14.3 | 1.2 | 0.0 |

| | 合計 | 問6【家族構成】（あてはまる番号すべてに○） | | | | | | | | | | |
|---|---|---|---|---|---|---|---|---|---|---|---|---|
| | | 祖父 | 祖母 | 父 | 母 | 配偶者 | 兄弟姉妹 | 子 | 孫 | いない（一人暮らし） | その他 | 無回答 |
| 全　体 | 1301 | 4 | 9 | 103 | 143 | 969 | 68 | 627 | 51 | 111 | 42 | 1 |
| | 100.0 | 0.3 | 0.7 | 7.9 | 11.0 | 74.5 | 5.2 | 48.2 | 3.9 | 8.5 | 3.2 | 0.1 |
| 新治中部地区 | 244 | 1 | 1 | 18 | 25 | 180 | 14 | 118 | 9 | 20 | 8 | 0 |
| | 100.0 | 0.4 | 0.4 | 7.4 | 10.2 | 73.8 | 5.7 | 48.4 | 3.7 | 8.2 | 3.3 | 0.0 |

| | 合計 | 問7【本人・家族の状況】（あてはまる番号すべてに○） | | | | | |
|---|---|---|---|---|---|---|---|
| | | 介護認定を受けている | 障害者手帳の交付を受けている（身体、療育、精神保健福祉） | 65歳以上の方がいる | 就学前の子どもがいる | いずれにも該当しない | 無回答 |
| 全　体 | 1301 | 93 | 122 | 465 | 137 | 599 | 46 |
| | 100.0 | 7.1 | 9.4 | 35.7 | 10.5 | 46.0 | 3.5 |
| 新治中部地区 | 244 | 12 | 22 | 79 | 23 | 119 | 12 |
| | 100.0 | 4.9 | 9.0 | 32.4 | 9.4 | 48.8 | 4.9 |

| | 合計 | 問8【就労状況】 | | | | | | |
|---|---|---|---|---|---|---|---|---|
| | | 仕事についている（常勤・フルタイム） | 仕事についている（パート・アルバイト） | 仕事についていない | 学生 | 専業主婦・主夫 | その他 | 無回答 |
| 全　体 | 1301 | 430 | 199 | 272 | 21 | 302 | 53 | 24 |
| | 100.0 | 33.1 | 15.3 | 20.9 | 1.6 | 23.2 | 4.1 | 1.8 |
| 新治中部地区 | 244 | 74 | 39 | 42 | 4 | 66 | 15 | 4 |
| | 100.0 | 30.3 | 16.0 | 17.2 | 1.6 | 27.0 | 6.1 | 1.6 |

●（問2）回答者性別の男女比はおよそ4対6で、全体よりも若干女性の割合が多かった。年齢層は全体とほとんど差がなかった。
●（問5）回答者の住宅種類は「持ち家（マンション・共同住宅）」が全体より多い割合となっているが、「持ち家（一戸建て）」を合わせた持家の割合では、全体とほぼ同じ持ち家率であった。

| | 合計 | 問9【近隣の人へのあいさつや声かけ】 | | | | |
|---|---|---|---|---|---|---|
| | | こちらから積極的にしている | 時々している | 向こうから声をかけられたらしている | まったくしない | 無回答 |
| 全　体 | 1301 | 745 | 428 | 74 | 34 | 20 |
| | 100.0 | 57.3 | 32.9 | 5.7 | 2.6 | 1.5 |
| 新治中部地区 | 244 | 144 | 77 | 11 | 8 | 4 |
| | 100.0 | 59.0 | 31.6 | 4.5 | 3.3 | 1.6 |

| | 合計 | 問10【自治会への加入】 | | |
|---|---|---|---|---|
| | | 加入している | 加入していない | 無回答 |
| 全　体 | 1301 | 1056 | 228 | 17 |
| | 100.0 | 81.2 | 17.5 | 1.3 |
| 新治中部地区 | 244 | 189 | 53 | 2 |
| | 100.0 | 77.5 | 21.7 | 0.8 |

| | 合計 | 問11【地域での助け合いに参加した経験】 | | |
|---|---|---|---|---|
| | | ある | ない | 無回答 |
| 全　体 | 1301 | 576 | 694 | 31 |
| | 100.0 | 44.3 | 53.3 | 2.4 |
| 新治中部地区 | 244 | 106 | 133 | 5 |
| | 100.0 | 43.4 | 54.5 | 2.0 |

| | 合計 | 問12【地域のイベントや活動の手伝いなどへのかかわりについての意向】 | | | |
|---|---|---|---|---|---|
| | | かかわりたい | かかわりたくない | どちらともいえない | 無回答 |
| 全　体 | 1301 | 319 | 169 | 777 | 36 |
| | 100.0 | 24.5 | 13.0 | 59.7 | 2.8 |
| 新治中部地区 | 244 | 48 | 39 | 153 | 4 |
| | 100.0 | 19.7 | 16.0 | 62.7 | 1.6 |

| | 合計 | 問13【隣近所で困っている方の手助けや見守り】(1)現在やっている | | | | | | | | | |
|---|---|---|---|---|---|---|---|---|---|---|---|
| | | 安否確認の声かけ | 話し相手・相談相手 | 買い物 | 家事（料理・洗濯・掃除・ゴミ出しなど） | 短時間の子どもの預かり | 登下校時の見守り | 保育園・幼稚園などへの送迎 | 通院の付き添い | パトロール（防犯など） | その他 |
| 全　体 | 1301 | 85 | 81 | 26 | 33 | 11 | 23 | 8 | 9 | 73 | 51 |
| | 100.0 | 6.5 | 6.2 | 2.0 | 2.5 | 0.8 | 1.8 | 0.6 | 0.7 | 5.6 | 3.9 |
| 新治中部地区 | 244 | 15 | 16 | 4 | 2 | 1 | 1 | 1 | 2 | 9 | 8 |
| | 100.0 | 6.1 | 6.6 | 1.6 | 0.8 | 0.4 | 0.4 | 0.4 | 0.8 | 3.7 | 3.3 |

| | 合計 | 問13【隣近所で困っている方の手助けや見守り】(2)将来(頼まれたら)できそう | | | | | | | | | |
|---|---|---|---|---|---|---|---|---|---|---|---|
| | | 安否確認の声かけ | 話し相手・相談相手 | 買い物 | 家事（料理・洗濯・掃除・ゴミ出しなど） | 短時間の子どもの預かり | 登下校時の見守り | 保育園・幼稚園などへの送迎 | 通院の付き添い | パトロール（防犯など） | その他 |
| 全　体 | 1301 | 654 | 389 | 299 | 174 | 193 | 320 | 154 | 155 | 377 | 43 |
| | 100.0 | 50.3 | 29.9 | 23.0 | 13.4 | 14.8 | 24.6 | 11.8 | 11.9 | 29.0 | 3.3 |
| 新治中部地区 | 244 | 114 | 74 | 53 | 35 | 41 | 63 | 29 | 25 | 65 | 9 |
| | 100.0 | 46.7 | 30.3 | 21.7 | 14.3 | 16.8 | 25.8 | 11.9 | 10.2 | 26.6 | 3.7 |

| | 合計 | 問14【地域のボランティア活動に参加するための条件】(○は2つまで) | | | | | | | | | |
|---|---|---|---|---|---|---|---|---|---|---|---|
| | | 気軽に参加できる | 自分の趣味や特技にあっている | 自分のやりがいや生きがいになる | 交通費などの実費が支払われる | 多少の金額的な報酬（交通費以外） | 活動時の保険などの補償の整備 | 講習会・研修会などボランティア内容に関する技術を学べる機会がある | その他 | 3つ以上回答で無効 | 無回答 |
| 全　体 | 1301 | 776 | 297 | 345 | 117 | 104 | 134 | 164 | 45 | 52 | 100 |
| | 100.0 | 59.6 | 22.8 | 26.5 | 9.0 | 8.0 | 10.3 | 12.6 | 3.5 | 4.0 | 7.7 |
| 新治中部地区 | 244 | 144 | 59 | 72 | 27 | 21 | 23 | 34 | 6 | 6 | 17 |
| | 100.0 | 59.0 | 24.2 | 29.5 | 11.1 | 8.6 | 9.4 | 13.9 | 2.5 | 2.5 | 7.0 |

| | 合計 | 問15【ボランティア活動や介護予防・健康づくり活動に参加する機会】 | | | | | |
|---|---|---|---|---|---|---|---|
| | | 機会があり、参加している（または参加したことがある） | 機会はあるが、参加したことはない | 機会はないが、いずれ参加したいと思っている | 機会はなく、今のところ参加したいと思っていない | その他 | 無回答 |
| 全　体 | 1301 | 213 | 158 | 356 | 461 | 44 | 69 |
| | 100.0 | 16.4 | 12.1 | 27.4 | 35.4 | 3.4 | 5.3 |
| 新治中部地区 | 244 | 38 | 29 | 66 | 91 | 6 | 14 |
| | 100.0 | 15.6 | 11.9 | 27.0 | 37.3 | 2.5 | 5.7 |

●（問9～16）回答者の傾向は全体とほぼ同じ傾向を示した。
●（問14）回答者は、地域のボランティア活動に参加するための条件として「気軽に参加できる」に次いで、「自分の趣味や特技にあっている」「自分のやりがいや生きがいになる」といった自分自身の楽しみなどをあげている割合が全体より若干高い。

| | 合計 | 問16【地域の活動の施設・スペースとして、特に重要だと思う条件】(○は2つまで) | | | | | | | | |
|---|---|---|---|---|---|---|---|---|---|---|
| | | 気軽に集まれるスペースがあること | 誰でも利用対象者となれること | 利用時間が柔軟であること | 利用の予約方法が簡単なこと | 施設の空き情報が入手しやすいこと | 会場使用料が無料 | その他 | 3つ以上回答で無効 | 無回答 |
| 全　体 | 1301 | 667 | 422 | 235 | 365 | 125 | 276 | 24 | 24 | 92 |
| | 100.0 | 51.3 | 32.4 | 18.1 | 28.1 | 9.6 | 21.2 | 1.8 | 1.8 | 7.1 |
| 新治中部地区 | 244 | 113 | 79 | 43 | 69 | 24 | 51 | 2 | 6 | 22 |
| | 100.0 | 46.3 | 32.4 | 17.6 | 28.3 | 9.8 | 20.9 | 0.8 | 2.5 | 9.0 |

| | 合計 | 問17【地域の福祉保健に関する施設・団体・委員の認知】（あてはまる番号すべてに○） | | | | | | | | | | | | | |
|---|---|---|---|---|---|---|---|---|---|---|---|---|---|---|---|
| | | 区社会福祉協議会 | 地域ケアプラザ（地域包括支援センター） | 地区社会福祉協議会 | 自治会役員 | 民生委員・児童委員 | 保健活動推進員 | 友愛活動員・老人クラブ役員 | 食生活等改善推進員（ヘルスメイト） | 地域子育て支援拠点いっぽ | みどり地域活動ホームあおぞら | 緑区生活支援センター | 福祉保健活動拠点 | その他 | 無回答 |
| 全　体 | 1301 | 366 | 822 | 308 | 902 | 819 | 192 | 198 | 117 | 247 | 87 | 269 | 33 | 19 | 127 |
| | 100.0 | 28.1 | 63.2 | 23.7 | 69.3 | 63.0 | 14.8 | 15.2 | 9.0 | 19.0 | 6.7 | 20.7 | 2.5 | 1.5 | 9.8 |
| 新治中部地区 | 244 | 58 | 134 | 39 | 153 | 148 | 24 | 25 | 29 | 45 | 32 | 71 | 4 | 4 | 26 |
| | 100.0 | 23.8 | 54.9 | 16.0 | 62.7 | 60.7 | 9.8 | 10.2 | 11.9 | 18.4 | 13.1 | 29.1 | 1.6 | 1.6 | 10.7 |

| | 合計 | 問18【知りたいと思う地域の保健福祉に関する情報】（あてはまる番号すべてに○） | | | | | | | | | |
|---|---|---|---|---|---|---|---|---|---|---|---|
| | | 健康づくりや検診（健診）の情報 | 高齢者のための情報 | ボランティア活動の情報 | 子育ての情報 | 講座や教室等の情報 | 保健・福祉イベントの情報 | 障がい者のための情報 | 各種相談窓口についての情報 | その他 | 無回答 |
| 全　体 | 1301 | 654 | 503 | 258 | 227 | 434 | 235 | 114 | 451 | 25 | 98 |
| | 100.0 | 50.3 | 38.7 | 19.8 | 17.4 | 33.4 | 18.1 | 8.8 | 34.7 | 1.9 | 7.5 |
| 新治中部地区 | 244 | 126 | 92 | 47 | 43 | 85 | 41 | 19 | 86 | 2 | 18 |
| | 100.0 | 51.6 | 37.7 | 19.3 | 17.6 | 34.8 | 16.8 | 7.8 | 35.2 | 0.8 | 7.4 |

| | 合計 | 問19【地域の福祉保健に関する情報を知りたいとき、入手しやすい方法】（あてはまる番号すべてに○） | | | | | | | | | | | |
|---|---|---|---|---|---|---|---|---|---|---|---|---|---|
| | | 市の広報 | 地域ケアプラザの広報 | 社会福祉協議会の広報 | 自治会の回覧板・掲示板 | インターネット | 公共施設の窓口 | ロコミ | 新聞・雑誌 | テレビ・ラジオ | 地域のミニコミ紙・タウン誌 | その他 | 無回答 |
| 全　体 | 1301 | 791 | 201 | 104 | 772 | 549 | 159 | 113 | 225 | 144 | 390 | 17 | 1 |
| | 100.0 | 60.8 | 15.4 | 8.0 | 59.3 | 42.2 | 12.2 | 8.7 | 17.3 | 11.1 | 30.0 | 1.3 | 0.1 |
| 新治中部地区 | 244 | 153 | 33 | 13 | 139 | 95 | 35 | 21 | 35 | 35 | 78 | 6 | 4 |
| | 100.0 | 62.7 | 13.5 | 5.3 | 57.0 | 38.9 | 14.3 | 8.6 | 14.3 | 14.3 | 32.0 | 2.5 | 1.6 |

| | 合計 | 問20【身近な相談相手】（あてはまる番号すべてに○） | | | | | | | | | | | | |
|---|---|---|---|---|---|---|---|---|---|---|---|---|---|---|
| | | 家族・親戚 | 友人・知人 | 近所の親しい人 | 民生委員・児童委員 | 保健活動推進員 | 身近な施設の相談員 | 病院や薬局の人 | 区役所職員 | 区社会福祉協議会職員 | 地域ケアプラザ職員（地域包括支援センター） | その他 | 特にいない | 無回答 |
| 全　体 | 1301 | 1135 | 750 | 274 | 35 | 8 | 20 | 104 | 28 | 11 | 47 | 22 | 66 | 14 |
| | 100.0 | 87.2 | 57.6 | 21.1 | 2.7 | 0.6 | 1.5 | 8.0 | 2.2 | 0.8 | 3.6 | 1.7 | 5.1 | 1.1 |
| 新治中部地区 | 244 | 206 | 138 | 46 | 7 | 2 | 7 | 20 | 11 | 4 | 5 | 1 | 13 | 3 |
| | 100.0 | 84.4 | 56.6 | 18.9 | 2.9 | 0.8 | 2.9 | 8.2 | 4.5 | 1.6 | 2.0 | 0.4 | 5.3 | 1.2 |

| | 合計 | 問21【日ごろ防災・減災に関して取り組んでいること】（あてはまる番号すべてに○） | | | | | | | | | | |
|---|---|---|---|---|---|---|---|---|---|---|---|---|
| | | 避難袋の準備点検 | 水・食糧の備蓄（3～7日程度） | 家具の転倒防止対策 | 地域の防災訓練への積極的参加 | 家族で災害時連絡方法等を決めている | 広域避難場所について確認している | 地域防災拠点について確認している | いっとき避難場所について確認している | その他 | 特に何もしていない | 無回答 |
| 全　体 | 1301 | 437 | 706 | 538 | 172 | 266 | 516 | 217 | 235 | 12 | 181 | 28 |
| | 100.0 | 33.6 | 54.3 | 41.4 | 13.2 | 20.4 | 39.7 | 16.7 | 18.1 | 0.9 | 13.9 | 2.2 |
| 新治中部地区 | 244 | 83 | 123 | 90 | 29 | 44 | 99 | 38 | 52 | 2 | 39 | 5 |
| | 100.0 | 34.0 | 50.4 | 36.9 | 11.9 | 18.0 | 40.6 | 15.6 | 21.3 | 0.8 | 16.0 | 2.0 |

| | 合計 | 問22【「災害時に住民がささえあう地域づくり」のために日頃から必要な取組】（○は2つまで） | | | | | | | |
|---|---|---|---|---|---|---|---|---|---|
| | | 自主防災組織づくり（地域が主体となった防災の組織） | 災害時に支援の必要な地域の要援護者がどこに住んでいるのか等の把握 | 地域での定期的な防災訓練 | 地域やグループでの勉強会 | 福祉サービスなどを提供する施設や事業者との連携 | その他 | 3つ以上回答で無効 | 無回答 |
| 全　体 | 1301 | 691 | 442 | 426 | 129 | 188 | 53 | 30 | 71 |
| | 100.0 | 53.1 | 34.0 | 32.7 | 9.9 | 14.5 | 4.1 | 2.3 | 5.5 |
| 新治中部地区 | 244 | 127 | 79 | 79 | 27 | 37 | 6 | 6 | 18 |
| | 100.0 | 52.0 | 32.4 | 32.4 | 11.1 | 15.2 | 2.5 | 2.5 | 7.4 |

| | 合計 | 問23【「地域における防犯活動」として日頃から必要だと思う取組】（○は2つまで） | | | | | | | | |
|---|---|---|---|---|---|---|---|---|---|---|
| | | 防犯パトロールをはじめ、空き巣などの身近な犯罪被害の防止のための活動 | 交通安全運動や放置自転車対策など、安全に外出できる環境づくりの活動 | 防犯に関する情報交換や防犯情報メール配信 | 防犯リーダー養成講座など、防犯意識を高める活動 | CAP（こどもへの暴力防止）研修実施など、こどもの安全支援活動 | 権利擁護や消費者被害の予防に関する取組 | その他 | ３つ以上回答で無効 | 無回答 |
| 全　体 | 1301 | 922 | 380 | 383 | 71 | 148 | 70 | 42 | 27 | 82 |
| | 100.0 | 70.9 | 29.2 | 29.4 | 5.5 | 11.4 | 5.4 | 3.2 | 2.1 | 6.3 |
| 新治中部地区 | 244 | 156 | 78 | 73 | 18 | 23 | 19 | 8 | 5 | 17 |
| | 100.0 | 63.9 | 32.0 | 29.9 | 7.4 | 9.4 | 7.8 | 3.3 | 2.0 | 7.0 |

●（問17）回答者は、地元に立地している区域施設「みどり地域活動ホームあおぞら」「緑区生活支援センター」の認知度が全体より多い。
●（問18）回答者は、知りたいと思う地域の保健福祉に関する情報として、「健康づくりや検診」「高齢者のための情報」などをあげており、全体のデータと一致する傾向を示した。
●（問23）回答者は、地域における防犯活動で日頃から必要だと思う取組として、「身近な犯罪被害の防止」をあげているが、「安全に外出できる環境づくり」もおおく、その割合は全体を上回る割合である。

| | 合計 | 問24【現在の健康状態】 | | | | | |
|---|---|---|---|---|---|---|---|
| | | よい | まあよい | ふつう | あまりよくない | よくない | 無回答 |
| 全　体 | 1301 | 313 | 299 | 478 | 152 | 29 | 30 |
| | 100.0 | 24.1 | 23.0 | 36.7 | 11.7 | 2.2 | 2.3 |
| 新治中部地区 | 244 | 47 | 58 | 95 | 37 | 0 | 7 |
| | 100.0 | 19.3 | 23.8 | 38.9 | 15.2 | 0.0 | 2.9 |

| | 合計 | 問25【日ごろから健康のために心がけていること】（あてはまる番号すべてに〇） | | | | | | | | | | | |
|---|---|---|---|---|---|---|---|---|---|---|---|---|---|
| | | お酒を飲みすぎない（または飲まない） | タバコを吸わない（または受動喫煙を避ける） | 適度な運動をする | 定期的に検診や健康診断を受ける | バランスを考えた食事をする | 規則正しい生活をする | 適正体重を維持する | 適度な休養・睡眠をとる | 食後の歯磨きをする | ストレスをためない | その他 | 無回答 |
| 全　体 | 1301 | 591 | 736 | 671 | 694 | 669 | 589 | 504 | 718 | 629 | 485 | 24 | 26 |
| | 100.0 | 45.4 | 56.6 | 51.6 | 53.3 | 51.4 | 45.3 | 38.7 | 55.2 | 48.3 | 37.3 | 1.8 | 2.0 |
| 新治中部地区 | 244 | 114 | 143 | 122 | 139 | 138 | 123 | 103 | 131 | 127 | 91 | 4 | 6 |
| | 100.0 | 46.7 | 58.6 | 50.0 | 57.0 | 56.6 | 50.4 | 42.2 | 53.7 | 52.0 | 37.3 | 1.6 | 2.5 |

| | 合計 | 問26【身近にあれば参加したい活動】（あてはまる番号すべてに〇） | | | | | | | | | |
|---|---|---|---|---|---|---|---|---|---|---|---|
| | | 体力測定・健康チェック | 健康づくり体操 | ウォーキング | 健康レシピによる調理実習 | 禁煙教室（禁煙相談） | 健康づくりに関する講演会 | 運動や交流などのイベント | その他 | 参加したい活動はない | 無回答 |
| 全　体 | 1301 | 456 | 301 | 361 | 216 | 31 | 157 | 267 | 57 | 265 | 66 |
| | 100.0 | 35.0 | 23.1 | 27.7 | 16.6 | 2.4 | 12.1 | 20.5 | 4.4 | 20.4 | 5.1 |
| 新治中部地区 | 244 | 97 | 56 | 66 | 49 | 9 | 35 | 46 | 10 | 42 | 12 |
| | 100.0 | 39.8 | 23.0 | 27.0 | 20.1 | 3.7 | 14.3 | 18.9 | 4.1 | 17.2 | 4.9 |

| | 合計 | 問27【「みどりのわ・ささえ愛プラン」の認知】 | | | | |
|---|---|---|---|---|---|---|
| | | 区計画・地区別計画があることやその取組内容も含めて、よく知っている | 計画や取組などの一部なら知っている | 名前を聞いたことはある | 知らなかった | 無回答 |
| 全　体 | 1301 | 14 | 85 | 206 | 964 | 32 |
| | 100.0 | 1.1 | 6.5 | 15.8 | 74.1 | 2.5 |
| 新治中部地区 | 244 | 1 | 11 | 29 | 194 | 9 |
| | 100.0 | 0.4 | 4.5 | 11.9 | 79.5 | 3.7 |

| | 合計 | 問28【特に重要な福祉保健の取組】(2つ選ぶ) | | | | | |
|---|---|---|---|---|---|---|---|
| | | 地域での「つながり」のあるまちづくり | 「一人ひとりのちから」が発揮できるまちづくり | みんなが活動できる「機会・場」のあるまちづくり | 必要な「情報」が入手しやすいまちづくり | 「安全・安心・健康」のまちづくり | 無回答 |
| 全　体 | 1301 | 691 | 134 | 256 | 605 | 756 | 61 |
| | 100.0 | 53.1 | 10.3 | 19.7 | 46.5 | 58.1 | 4.7 |
| 新治中部地区 | 244 | 128 | 30 | 43 | 102 | 144 | 15 |
| | 100.0 | 52.5 | 12.3 | 17.6 | 41.8 | 59.0 | 6.1 |

| | 合計 | 問29【10年後も大切だと思うこと】 | |
|---|---|---|---|
| | | 記載あり | 記載なし |
| 全　体 | 1301 | 493 | 808 |
| | 100.0 | 37.9 | 62.1 |
| 新治中部地区 | 244 | 96 | 148 |
| | 100.0 | 39.3 | 60.7 |

| | 合計 | 問30【日頃、感じていることやご意見】 | |
|---|---|---|---|
| | | 記載あり | 記載なし |
| 全　体 | 1301 | 275 | 1026 |
| | 100.0 | 21.1 | 78.9 |
| 新治中部地区 | 244 | 54 | 190 |
| | 100.0 | 22.1 | 77.9 |

●（問25）回答者は、日ごろから健康のために心がけていることに、全体より複数の項目で選択した人の割合が多く、健康意識が高い傾向にある。
●（問26）回答者が身近にあれば参加したい活動として、「体力測定・健康チェック」「健康レシピによる調理実習」の項目で全体の割合を上回った。

# 「みどりのわ・ささえ愛プラン」区民アンケート地区別集計結果　～三保地区～

※上段:実数、下段:百分率の数値を掲載しています。

【有効回収】

| | | 回答数 |
|---|---|---|
| 1 | 有効票 | 1301 |
| 2 | 無効票 | 0 |
| | 計 | 1301 |

| | | 合計 | 問2【性別】 | | |
|---|---|---|---|---|---|
| | | | 男性 | 女性 | 無回答 |
| 全　体 | | 1301 | 568 | 722 | 11 |
| | | 100.0 | 43.7 | 55.5 | 0.8 |
| 問１ 町名【地区】 | 三保地区 | 104 | 47 | 55 | 2 |
| | | 100.0 | 45.2 | 52.9 | 1.9 |

| | 合計 | 問3【年齢】 | | | | | | | | | |
|---|---|---|---|---|---|---|---|---|---|---|---|
| | | 20歳～29歳 | 30歳～39歳 | 40歳～49歳 | 50歳～59歳 | 60歳～64歳 | 65歳～69歳 | 70歳～74歳 | 75歳～79歳 | 80歳以上 | 無回答 |
| 全　体 | 1301 | 76 | 171 | 253 | 173 | 112 | 158 | 150 | 114 | 93 | 1 |
| | 100.0 | 5.8 | 13.1 | 19.4 | 13.3 | 8.6 | 12.1 | 11.5 | 8.8 | 7.1 | 0.1 |
| 三保地区 | 104 | 10 | 17 | 22 | 12 | 7 | 14 | 9 | 8 | 5 | 0 |
| | 100.0 | 9.6 | 16.3 | 21.2 | 11.5 | 6.7 | 13.5 | 8.7 | 7.7 | 4.8 | 0.0 |

| | 合計 | 問4【居住年数】 | | | | |
|---|---|---|---|---|---|---|
| | | １年未満 | １年以上 ５年未満 | ５年以上 10年未満 | 10年以上 | 無回答 |
| 全　体 | 1301 | 45 | 139 | 149 | 964 | 4 |
| | 100.0 | 3.5 | 10.7 | 11.5 | 74.1 | 0.3 |
| 三保地区 | 104 | 4 | 9 | 16 | 75 | 0 |
| | 100.0 | 3.8 | 8.7 | 15.4 | 72.1 | 0.0 |

| | 合計 | 問5【住宅の種類】 | | | | | | | | |
|---|---|---|---|---|---|---|---|---|---|---|
| | | 持ち家（一戸建て） | 持ち家（マンション・共同住宅） | 借家（一戸建て） | 借家（県営・市営の共同住宅） | 借家（都市再生機構（旧公団）・公社の共同住宅 | 借家（社宅・公務員住宅） | 借家（民間アパート・民間賃貸マンション） | その他 | 無回答 |
| 全　体 | 1301 | 614 | 376 | 15 | 69 | 49 | 16 | 144 | 15 | 3 |
| | 100.0 | 47.2 | 28.9 | 1.2 | 5.3 | 3.8 | 1.2 | 11.1 | 1.2 | 0.2 |
| 三保地区 | 104 | 60 | 18 | 0 | 10 | 2 | 3 | 9 | 2 | 0 |
| | 100.0 | 57.7 | 17.3 | 0.0 | 9.6 | 1.9 | 2.9 | 8.7 | 1.9 | 0.0 |

| | 合計 | 問6【家族構成】（あてはまる番号すべてに○） | | | | | | | | | | |
|---|---|---|---|---|---|---|---|---|---|---|---|---|
| | | 祖父 | 祖母 | 父 | 母 | 配偶者 | 兄弟姉妹 | 子 | 孫 | いない（一人暮らし） | その他 | 無回答 |
| 全　体 | 1301 | 4 | 9 | 103 | 143 | 969 | 68 | 627 | 51 | 111 | 42 | 1 |
| | 100.0 | 0.3 | 0.7 | 7.9 | 11.0 | 74.5 | 5.2 | 48.2 | 3.9 | 8.5 | 3.2 | 0.1 |
| 三保地区 | 104 | 2 | 1 | 8 | 12 | 78 | 4 | 55 | 2 | 7 | 5 | 0 |
| | 100.0 | 1.9 | 1.0 | 7.7 | 11.5 | 75.0 | 3.8 | 52.9 | 1.9 | 6.7 | 4.8 | 0.0 |

| | 合計 | 問7【本人･家族の状況】（あてはまる番号すべてに○） | | | | | |
|---|---|---|---|---|---|---|---|
| | | 介護認定を受けている | 障害者手帳の交付を受けている（身体、療育、精神保健福祉） | 65歳以上の方がいる | 就学前の子どもがいる | いずれにも該当しない | 無回答 |
| 全　体 | 1301 | 93 | 122 | 465 | 137 | 599 | 46 |
| | 100.0 | 7.1 | 9.4 | 35.7 | 10.5 | 46.0 | 3.5 |
| 三保地区 | 104 | 4 | 7 | 30 | 16 | 54 | 3 |
| | 100.0 | 3.8 | 6.7 | 28.8 | 15.4 | 51.9 | 2.9 |

| | 合計 | 問8【就労状況】 | | | | | | |
|---|---|---|---|---|---|---|---|---|
| | | 仕事についている（常勤・フルタイム） | 仕事についている（パート・アルバイト） | 仕事についていない | 学生 | 専業主婦・主夫 | その他 | 無回答 |
| 全　体 | 1301 | 430 | 199 | 272 | 21 | 302 | 53 | 24 |
| | 100.0 | 33.1 | 15.3 | 20.9 | 1.6 | 23.2 | 4.1 | 1.8 |
| 三保地区 | 104 | 36 | 18 | 21 | 1 | 24 | 4 | 0 |
| | 100.0 | 34.6 | 17.3 | 20.2 | 1.0 | 23.1 | 3.8 | 0.0 |

●（問2・問3）回答者性別の男女比は全体と大きな差がなく、およそ4対6であった。年齢層では20～49歳が47.1%と全体より若い世代が多かった。
●（問4・問5）回答者の居住年数は「10年以上」が7割と全体と差がないが、「5年以上10年未満」では全体を上回る割合であり、近年の地域開発を反映した。住宅の種類でも、持家（一戸建て）の割合が全体より多い。
●（問6・問7）回答者の年齢層ピークが40代以下であり、家族構成として「配偶者」「子」の割合が全体より若干多い。また、家族の状況では「就学前の子どもがいる」人が15.4%と全体より多かった。

| | 合計 | 問9【近隣の人へのあいさつや声かけ】 | | | | |
|---|---|---|---|---|---|---|
| | | こちらから積極的にしている | 時々している | 向こうから声をかけられたらしている | まったくしない | 無回答 |
| 全　体 | 1301 | 745 | 428 | 74 | 34 | 20 |
| | 100.0 | 57.3 | 32.9 | 5.7 | 2.6 | 1.5 |
| 三保地区 | 104 | 62 | 37 | 3 | 2 | 0 |
| | 100.0 | 59.6 | 35.6 | 2.9 | 1.9 | 0.0 |

| | 合計 | 問10【自治会への加入】 | | |
|---|---|---|---|---|
| | | 加入している | 加入していない | 無回答 |
| 全　体 | 1301 | 1056 | 228 | 17 |
| | 100.0 | 81.2 | 17.5 | 1.3 |
| 三保地区 | 104 | 87 | 15 | 2 |
| | 100.0 | 83.7 | 14.4 | 1.9 |

| | 合計 | 問11【地域での助け合いに参加した経験】 | | |
|---|---|---|---|---|
| | | ある | ない | 無回答 |
| 全　体 | 1301 | 576 | 694 | 31 |
| | 100.0 | 44.3 | 53.3 | 2.4 |
| 三保地区 | 104 | 39 | 63 | 2 |
| | 100.0 | 37.5 | 60.6 | 1.9 |

| | 合計 | 問12【地域のイベントや活動の手伝いなどへのかかわりについての意向】 | | | |
|---|---|---|---|---|---|
| | | かかわりたい | かかわりたくない | どちらともいえない | 無回答 |
| 全　体 | 1301 | 319 | 169 | 777 | 36 |
| | 100.0 | 24.5 | 13.0 | 59.7 | 2.8 |
| 三保地区 | 104 | 25 | 16 | 59 | 4 |
| | 100.0 | 24.0 | 15.4 | 56.7 | 3.8 |

| | 合計 | 問13【隣近所で困っている方の手助けや見守り】(1)現在やっている | | | | | | | | | |
|---|---|---|---|---|---|---|---|---|---|---|---|
| | | 安否確認の声かけ | 話し相手・相談相手 | 買い物 | 家事（料理・洗濯・掃除・ゴミ出しなど） | 短時間の子どもの預かり | 登下校時の見守り | 保育園・幼稚園などへの送迎 | 通院の付き添い | パトロール（防犯など） | その他 |
| 全　体 | 1301 | 85 | 81 | 26 | 33 | 11 | 23 | 8 | 9 | 73 | 51 |
| | 100.0 | 6.5 | 6.2 | 2.0 | 2.5 | 0.8 | 1.8 | 0.6 | 0.7 | 5.6 | 3.9 |
| 三保地区 | 104 | 3 | 4 | 0 | 2 | 0 | 1 | 1 | 0 | 4 | 3 |
| | 100.0 | 2.9 | 3.8 | 0.0 | 1.9 | 0.0 | 1.0 | 1.0 | 0.0 | 3.8 | 2.9 |

| | 合計 | 問13【隣近所で困っている方の手助けや見守り】(2)将来(頼まれたら)できそう | | | | | | | | | |
|---|---|---|---|---|---|---|---|---|---|---|---|
| | | 安否確認の声かけ | 話し相手・相談相手 | 買い物 | 家事（料理・洗濯・掃除・ゴミ出しなど） | 短時間の子どもの預かり | 登下校時の見守り | 保育園・幼稚園などへの送迎 | 通院の付き添い | パトロール（防犯など） | その他 |
| 全　体 | 1301 | 654 | 389 | 299 | 174 | 193 | 320 | 154 | 155 | 377 | 43 |
| | 100.0 | 50.3 | 29.9 | 23.0 | 13.4 | 14.8 | 24.6 | 11.8 | 11.9 | 29.0 | 3.3 |
| 三保地区 | 104 | 57 | 37 | 30 | 15 | 21 | 29 | 16 | 16 | 37 | 0 |
| | 100.0 | 54.8 | 35.6 | 28.8 | 14.4 | 20.2 | 27.9 | 15.4 | 15.4 | 35.6 | 0.0 |

| | 合計 | 問14【地域のボランティア活動に参加するための条件】(○は2つまで) | | | | | | | | | |
|---|---|---|---|---|---|---|---|---|---|---|---|
| | | 気軽に参加できる | 自分の趣味や特技にあっている | 自分のやりがいや生きがいになる | 交通費などの実費が支払われる | 多少の金額的な報酬（交通費以外） | 活動時の保険などの補償の整備 | 講習会・研修会などボランティア内容に関する技術を学べる機会がある | その他 | 3つ以上回答で無効 | 無回答 |
| 全　体 | 1301 | 776 | 297 | 345 | 117 | 104 | 134 | 164 | 45 | 52 | 100 |
| | 100.0 | 59.6 | 22.8 | 26.5 | 9.0 | 8.0 | 10.3 | 12.6 | 3.5 | 4.0 | 7.7 |
| 三保地区 | 104 | 60 | 26 | 30 | 11 | 8 | 12 | 8 | 3 | 3 | 10 |
| | 100.0 | 57.7 | 25.0 | 28.8 | 10.6 | 7.7 | 11.5 | 7.7 | 2.9 | 2.9 | 9.6 |

| | 合計 | 問15【ボランティア活動や介護予防・健康づくり活動に参加する機会】 | | | | | |
|---|---|---|---|---|---|---|---|
| | | 機会があり、参加している（または参加したことがある） | 機会はあるが、参加したことはない | 機会はないが、いずれ参加したいと思っている | 機会はなく、今のところ参加したいと思っていない | その他 | 無回答 |
| 全　体 | 1301 | 213 | 158 | 356 | 461 | 44 | 69 |
| | 100.0 | 16.4 | 12.1 | 27.4 | 35.4 | 3.4 | 5.3 |
| 三保地区 | 104 | 14 | 11 | 28 | 36 | 7 | 8 |
| | 100.0 | 13.5 | 10.6 | 26.9 | 34.6 | 6.7 | 7.7 |

| | 合計 | 問16【地域の活動の施設・スペースとして、特に重要だと思う条件】(○は2つまで) | | | | | | | | |
|---|---|---|---|---|---|---|---|---|---|---|
| | | 気軽に集まれるスペースがあること | 誰でも利用対象者となれること | 利用時間が柔軟であること | 利用の予約方法が簡単なこと | 施設の空き情報が入手しやすいこと | 会場使用料が無料 | その他 | 3つ以上回答で無効 | 無回答 |
| 全　体 | 1301 | 667 | 422 | 235 | 365 | 125 | 276 | 24 | 24 | 92 |
| | 100.0 | 51.3 | 32.4 | 18.1 | 28.1 | 9.6 | 21.2 | 1.8 | 1.8 | 7.1 |
| 三保地区 | 104 | 57 | 29 | 21 | 33 | 9 | 18 | 4 | 1 | 7 |
| | 100.0 | 54.8 | 27.9 | 20.2 | 31.7 | 8.7 | 17.3 | 3.8 | 1.0 | 6.7 |

●（問9・問10）回答者年齢層は若いものの、近隣の人への挨拶では、回答者の6割近くが「積極的にしている」と回答しており、自治会も83.7%の加入率で全体を上回った。
●（問11）回答者の地域での助け合いに参加した経験が「ない」人が6割であった。
●（問13）回答者は、地域のボランティア活動として「将来できそう」なものでは、全ての項目で全体の割合を上回っている。
●（問16）回答者は地域の活動の施設・スペースに対し、「気軽に集まれる」「予約方法が簡単」など、利用者側の利便性を求める割合が全体より高かった。

| | 合計 | 問17【地域の福祉保健に関する施設・団体・委員の認知】（あてはまる番号すべてに○） | | | | | | | | | | | | | |
|---|---|---|---|---|---|---|---|---|---|---|---|---|---|---|---|
| | | 区社会福祉協議会 | 地域ケアプラザ（地域包括支援センター） | 地区社会福祉協議会 | 自治会役員 | 民生委員・児童委員 | 保健活動推進員 | 友愛活動員・老人クラブ役員 | 食生活等改善推進員（ヘルスメイト） | 地域子育て支援拠点いっぽ | みどり地域活動ホームあおぞら | 緑区生活支援センター | 福祉保健活動拠点 | その他 | 無回答 |
| 全　体 | 1301 | 366 | 822 | 308 | 902 | 819 | 192 | 198 | 117 | 247 | 87 | 269 | 33 | 19 | 127 |
| | 100.0 | 28.1 | 63.2 | 23.7 | 69.3 | 63.0 | 14.8 | 15.2 | 9.0 | 19.0 | 6.7 | 20.7 | 2.5 | 1.5 | 9.8 |
| 三保地区 | 104 | 21 | 49 | 14 | 70 | 55 | 6 | 15 | 9 | 25 | 6 | 24 | 1 | 3 | 14 |
| | 100.0 | 20.2 | 47.1 | 13.5 | 67.3 | 52.9 | 5.8 | 14.4 | 8.7 | 24.0 | 5.8 | 23.1 | 1.0 | 2.9 | 13.5 |

| | 合計 | 問18【知りたいと思う地域の保健福祉に関する情報】（あてはまる番号すべてに○） | | | | | | | | | |
|---|---|---|---|---|---|---|---|---|---|---|---|
| | | 健康づくりや検診（健診）の情報 | 高齢者のための情報 | ボランティア活動の情報 | 子育ての情報 | 講座や教室等の情報 | 保健・福祉イベントの情報 | 障がい者のための情報 | 各種相談窓口についての情報 | その他 | 無回答 |
| 全　体 | 1301 | 654 | 503 | 258 | 227 | 434 | 235 | 114 | 451 | 25 | 98 |
| | 100.0 | 50.3 | 38.7 | 19.8 | 17.4 | 33.4 | 18.1 | 8.8 | 34.7 | 1.9 | 7.5 |
| 三保地区 | 104 | 53 | 34 | 22 | 25 | 41 | 17 | 6 | 32 | 1 | 8 |
| | 100.0 | 51.0 | 32.7 | 21.2 | 24.0 | 39.4 | 16.3 | 5.8 | 30.8 | 1.0 | 7.7 |

| | 合計 | 問19【地域の福祉保健に関する情報を知りたいとき、入手しやすい方法】（あてはまる番号すべてに○） | | | | | | | | | | | |
|---|---|---|---|---|---|---|---|---|---|---|---|---|---|
| | | 市の広報 | 地域ケアプラザの広報 | 社会福祉協議会の広報 | 自治会の回覧板・掲示板 | インターネット | 公共施設の窓口 | ロコミ | 新聞・雑誌 | テレビ・ラジオ | 地域のミニコミ紙・タウン誌 | その他 | 無回答 |
| 全　体 | 1301 | 791 | 201 | 104 | 772 | 549 | 159 | 113 | 225 | 144 | 390 | 17 | 1 |
| | 100.0 | 60.8 | 15.4 | 8.0 | 59.3 | 42.2 | 12.2 | 8.7 | 17.3 | 11.1 | 30.0 | 1.3 | 0.1 |
| 三保地区 | 104 | 57 | 9 | 4 | 65 | 47 | 13 | 8 | 16 | 9 | 28 | 2 | 1 |
| | 100.0 | 54.8 | 8.7 | 3.8 | 62.5 | 45.2 | 12.5 | 7.7 | 15.4 | 8.7 | 26.9 | 1.9 | 1.0 |

| | 合計 | 問20【身近な相談相手】（あてはまる番号すべてに○） | | | | | | | | | | | | |
|---|---|---|---|---|---|---|---|---|---|---|---|---|---|---|
| | | 家族・親戚 | 友人・知人 | 近所の親しい人 | 民生委員・児童委員 | 保健活動推進員 | 身近な施設の相談員 | 病院や薬局の人 | 区役所職員 | 区社会福祉協議会職員 | 地域ケアプラザ職員（地域包括支援センター） | その他 | 特にいない | 無回答 |
| 全　体 | 1301 | 1135 | 750 | 274 | 35 | 8 | 20 | 104 | 28 | 11 | 47 | 22 | 66 | 14 |
| | 100.0 | 87.2 | 57.6 | 21.1 | 2.7 | 0.6 | 1.5 | 8.0 | 2.2 | 0.8 | 3.6 | 1.7 | 5.1 | 1.1 |
| 三保地区 | 104 | 86 | 54 | 24 | 0 | 0 | 1 | 7 | 0 | 0 | 2 | 1 | 8 | 4 |
| | 100.0 | 82.7 | 51.9 | 23.1 | 0.0 | 0.0 | 1.0 | 6.7 | 0.0 | 0.0 | 1.9 | 1.0 | 7.7 | 3.8 |

| | 合計 | 問21【日ごろ防災・減災に関して取り組んでいること】（あてはまる番号すべてに○） | | | | | | | | | | |
|---|---|---|---|---|---|---|---|---|---|---|---|---|
| | | 避難袋の準備点検 | 水・食糧の備蓄（3～7日程度） | 家具の転倒防止対策 | 地域の防災訓練への積極的参加 | 家族で災害時連絡方法等を決めている | 広域避難場所について確認している | 地域防災拠点について確認している | いっとき避難場所について確認している | その他 | 特に何もしていない | 無回答 |
| 全　体 | 1301 | 437 | 706 | 538 | 172 | 266 | 516 | 217 | 235 | 12 | 181 | 28 |
| | 100.0 | 33.6 | 54.3 | 41.4 | 13.2 | 20.4 | 39.7 | 16.7 | 18.1 | 0.9 | 13.9 | 2.2 |
| 三保地区 | 104 | 33 | 45 | 40 | 10 | 22 | 34 | 15 | 22 | 0 | 21 | 5 |
| | 100.0 | 31.7 | 43.3 | 38.5 | 9.6 | 21.2 | 32.7 | 14.4 | 21.2 | 0.0 | 20.2 | 4.8 |

| | 合計 | 問22【「災害時に住民がささえあう地域づくり」のために日頃から必要な取組】（○は2つまで） | | | | | | | |
|---|---|---|---|---|---|---|---|---|---|
| | | 自主防災組織づくり（地域が主体となった防災の組織） | 災害時に支援の必要な地域の要援護者がどこに住んでいるのか等の把握 | 地域での定期的な防災訓練 | 地域やグループでの勉強会 | 福祉サービスなどを提供する施設や事業者との連携 | その他 | 3つ以上回答で無効 | 無回答 |
| 全　体 | 1301 | 691 | 442 | 426 | 129 | 188 | 53 | 30 | 71 |
| | 100.0 | 53.1 | 34.0 | 32.7 | 9.9 | 14.5 | 4.1 | 2.3 | 5.5 |
| 三保地区 | 104 | 54 | 30 | 36 | 15 | 15 | 2 | 2 | 7 |
| | 100.0 | 51.9 | 28.8 | 34.6 | 14.4 | 14.4 | 1.9 | 1.9 | 6.7 |

| | 合計 | 問23【「地域における防犯活動」として日頃から必要だと思う取組】（○は2つまで） | | | | | | | | |
|---|---|---|---|---|---|---|---|---|---|---|
| | | 防犯パトロールをはじめ、空き巣などの身近な犯罪被害の防止のための活動 | 交通安全運動や放置自転車対策など、安全に外出できる環境づくりの活動 | 防犯に関する情報交換や防犯情報メール配信 | 防犯リーダー養成講座など、防犯意識を高める活動 | CAP（こどもへの暴力防止）研修実施など、こどもの安全支援活動 | 権利擁護や消費者被害の予防に関する取組 | その他 | ３つ以上回答で無効 | 無回答 |
| 全　体 | 1301 | 922 | 380 | 383 | 71 | 148 | 70 | 42 | 27 | 82 |
| | 100.0 | 70.9 | 29.2 | 29.4 | 5.5 | 11.4 | 5.4 | 3.2 | 2.1 | 6.3 |
| 三保地区 | 104 | 73 | 29 | 29 | 4 | 11 | 4 | 3 | 1 | 10 |
| | 100.0 | 70.2 | 27.9 | 27.9 | 3.8 | 10.6 | 3.8 | 2.9 | 1.0 | 9.6 |

●（問18）回答者年齢層が若いことから、「子育ての情報」は全体より高い割合であった。
●（問19）回答者は、情報を入手しやすい方法として、多くが「市の広報」「自治会の回覧板・掲示板」をあげているものの、全体と比較すると「自治会の回覧板・掲示板」の方が多い結果となった。また、回答者年齢層が若いにもかかわらず、「インターネット」と回答した割合は全体とほとんど差がみられない。
●（問21・問22）回答者は「日ごろ防災・減災に関して取り組んでいること」として、「家族で災害時連絡方法等を決めている」「いっとき避難場所について確認している」の2項目で全体を上回る結果となった。日頃から必要な取組では、「地域やグループでの勉強会」の項目で全体よりも多かった。

| | 合計 | 問24【現在の健康状態】 | | | | | |
|---|---|---|---|---|---|---|---|
| | | よい | まあよい | ふつう | あまりよくない | よくない | 無回答 |
| 全　体 | 1301 | 313 | 299 | 478 | 152 | 29 | 30 |
| | 100.0 | 24.1 | 23.0 | 36.7 | 11.7 | 2.2 | 2.3 |
| 三保地区 | 104 | 24 | 23 | 41 | 9 | 4 | 3 |
| | 100.0 | 23.1 | 22.1 | 39.4 | 8.7 | 3.8 | 2.9 |

| | 合計 | 問25【日ごろから健康のために心がけていること】(あてはまる番号すべてに〇) | | | | | | | | | | | |
|---|---|---|---|---|---|---|---|---|---|---|---|---|---|
| | | お酒を飲みすぎない（または飲まない） | タバコを吸わない（または受動喫煙を避ける） | 適度な運動をする | 定期的に検診や健康診断を受ける | バランスを考えた食事をする | 規則正しい生活をする | 適正体重を維持する | 適度な休養・睡眠をとる | 食後の歯磨きをする | ストレスをためない | その他 | 無回答 |
| 全　体 | 1301 | 591 | 736 | 671 | 694 | 669 | 589 | 504 | 718 | 629 | 485 | 24 | 26 |
| | 100.0 | 45.4 | 56.6 | 51.6 | 53.3 | 51.4 | 45.3 | 38.7 | 55.2 | 48.3 | 37.3 | 1.8 | 2.0 |
| 三保地区 | 104 | 48 | 57 | 54 | 47 | 44 | 47 | 34 | 61 | 48 | 41 | 1 | 2 |
| | 100.0 | 46.2 | 54.8 | 51.9 | 45.2 | 42.3 | 45.2 | 32.7 | 58.7 | 46.2 | 39.4 | 1.0 | 1.9 |

| | 合計 | 問26【身近にあれば参加したい活動】(あてはまる番号すべてに〇) | | | | | | | | | |
|---|---|---|---|---|---|---|---|---|---|---|---|
| | | 体力測定・健康チェック | 健康づくり体操 | ウォーキング | 健康レシピによる調理実習 | 禁煙教室（禁煙相談） | 健康づくりに関する講演会 | 運動や交流などのイベント | その他 | 参加したい活動はない | 無回答 |
| 全　体 | 1301 | 456 | 301 | 361 | 216 | 31 | 157 | 267 | 57 | 265 | 66 |
| | 100.0 | 35.0 | 23.1 | 27.7 | 16.6 | 2.4 | 12.1 | 20.5 | 4.4 | 20.4 | 5.1 |
| 三保地区 | 104 | 33 | 17 | 29 | 22 | 1 | 13 | 24 | 6 | 24 | 4 |
| | 100.0 | 31.7 | 16.3 | 27.9 | 21.2 | 1.0 | 12.5 | 23.1 | 5.8 | 23.1 | 3.8 |

| | 合計 | 問27【「みどりのわ・ささえ愛プラン」の認知】 | | | | |
|---|---|---|---|---|---|---|
| | | 区計画・地区別計画があることやその取組内容も含めて、よく知っている | 計画や取組などの一部なら知っている | 名前を聞いたことはある | 知らなかった | 無回答 |
| 全　体 | 1301 | 14 | 85 | 206 | 964 | 32 |
| | 100.0 | 1.1 | 6.5 | 15.8 | 74.1 | 2.5 |
| 三保地区 | 104 | 1 | 2 | 16 | 82 | 3 |
| | 100.0 | 1.0 | 1.9 | 15.4 | 78.8 | 2.9 |

| | 合計 | 問28【特に重要な福祉保健の取組】(2つ選ぶ) | | | | | |
|---|---|---|---|---|---|---|---|
| | | 地域での「つながり」のあるまちづくり | 「一人ひとりのちから」が発揮できるまちづくり | みんなが活動できる「機会・場」のあるまちづくり | 必要な「情報」が入手しやすいまちづくり | 「安全・安心・健康」のまちづくり | 無回答 |
| 全　体 | 1301 | 691 | 134 | 256 | 605 | 756 | 61 |
| | 100.0 | 53.1 | 10.3 | 19.7 | 46.5 | 58.1 | 4.7 |
| 三保地区 | 104 | 60 | 7 | 27 | 42 | 58 | 6 |
| | 100.0 | 57.7 | 6.7 | 26.0 | 40.4 | 55.8 | 5.8 |

| | 合計 | 問29【10年後も大切だと思うこと】 | |
|---|---|---|---|
| | | 記載あり | 記載なし |
| 全　体 | 1301 | 493 | 808 |
| | 100.0 | 37.9 | 62.1 |
| 三保地区 | 104 | 41 | 63 |
| | 100.0 | 39.4 | 60.6 |

| | 合計 | 問30【日頃、感じていることやご意見】 | |
|---|---|---|---|
| | | 記載あり | 記載なし |
| 全　体 | 1301 | 275 | 1026 |
| | 100.0 | 21.1 | 78.9 |
| 三保地区 | 104 | 27 | 77 |
| | 100.0 | 26.0 | 74.0 |

●（問24）回答者の現在の健康状態について、「ふつう」と回答した人の割合が全体より多かった。
●（問26）回答者が参加したいと回答した保健活動として、「体力測定・健康チェック」「ウォーキング」が多く、全体と同じ傾向を示したが、「運動や交流などのイベント」「健康レシピによる調理実習」などをあげた人の割合は全体より多かった。
●（問28）特に重要な福祉保健の取組では、『地域での「つながり」のあるまちづくり』が最も多く、『「安全・安心・健康」のまちづくり』を超え、全体と異なる傾向を示した。

# 「みどりのわ・ささえ愛プラン」区民アンケート地区別集計結果　～山下地区～

※上段:実数、下段:百分率の数値を掲載しています。

【有効回収】

| | | 回答数 |
|---|---|---|
| 1 | 有効票 | 1301 |
| 2 | 無効票 | 0 |
| | 計 | 1301 |

| | | 合計 | 問2【性別】 | | |
|---|---|---|---|---|---|
| | | | 男性 | 女性 | 無回答 |
| 全　体 | | 1301 | 568 | 722 | 11 |
| | | 100.0 | 43.7 | 55.5 | 0.8 |
| 問１<br>町名【地区】 | 山下地区 | 107 | 54 | 53 | 0 |
| | | 100.0 | 50.5 | 49.5 | 0.0 |

| | 合計 | 問3【年齢】 | | | | | | | | | |
|---|---|---|---|---|---|---|---|---|---|---|---|
| | | 20歳～29歳 | 30歳～39歳 | 40歳～49歳 | 50歳～59歳 | 60歳～64歳 | 65歳～69歳 | 70歳～74歳 | 75歳～79歳 | 80歳以上 | 無回答 |
| 全　体 | 1301 | 76 | 171 | 253 | 173 | 112 | 158 | 150 | 114 | 93 | 1 |
| | 100.0 | 5.8 | 13.1 | 19.4 | 13.3 | 8.6 | 12.1 | 11.5 | 8.8 | 7.1 | 0.1 |
| 山下地区 | 107 | 9 | 12 | 17 | 9 | 7 | 13 | 14 | 11 | 15 | 0 |
| | 100.0 | 8.4 | 11.2 | 15.9 | 8.4 | 6.5 | 12.1 | 13.1 | 10.3 | 14.0 | 0.0 |

| | 合計 | 問4【居住年数】 | | | | |
|---|---|---|---|---|---|---|
| | | １年未満 | １年以上<br>５年未満 | ５年以上<br>10年未満 | 10年以上 | 無回答 |
| 全　体 | 1301 | 45 | 139 | 149 | 964 | 4 |
| | 100.0 | 3.5 | 10.7 | 11.5 | 74.1 | 0.3 |
| 山下地区 | 107 | 1 | 18 | 6 | 82 | 0 |
| | 100.0 | 0.9 | 16.8 | 5.6 | 76.6 | 0.0 |

| | 合計 | 問5【住宅の種類】 | | | | | | | | |
|---|---|---|---|---|---|---|---|---|---|---|
| | | 持ち家（一戸建て） | 持ち家（マンション・共同住宅） | 借家（一戸建て） | 借家（県営・市営の共同住宅） | 借家（都市再生機構（旧公団）・公社の共同住宅 | 借家（社宅・公務員住宅） | 借家（民間アパート・民間賃貸マンション） | その他 | 無回答 |
| 全　体 | 1301 | 614 | 376 | 15 | 69 | 49 | 16 | 144 | 15 | 3 |
| | 100.0 | 47.2 | 28.9 | 1.2 | 5.3 | 3.8 | 1.2 | 11.1 | 1.2 | 0.2 |
| 山下地区 | 107 | 77 | 8 | 2 | 8 | 0 | 2 | 7 | 3 | 0 |
| | 100.0 | 72.0 | 7.5 | 1.9 | 7.5 | 0.0 | 1.9 | 6.5 | 2.8 | 0.0 |

| | 合計 | 問6【家族構成】（あてはまる番号すべてに○） | | | | | | | | | | |
|---|---|---|---|---|---|---|---|---|---|---|---|---|
| | | 祖父 | 祖母 | 父 | 母 | 配偶者 | 兄弟姉妹 | 子 | 孫 | いない（一人暮らし） | その他 | 無回答 |
| 全　体 | 1301 | 4 | 9 | 103 | 143 | 969 | 68 | 627 | 51 | 111 | 42 | 1 |
| | 100.0 | 0.3 | 0.7 | 7.9 | 11.0 | 74.5 | 5.2 | 48.2 | 3.9 | 8.5 | 3.2 | 0.1 |
| 山下地区 | 107 | 1 | 1 | 13 | 15 | 72 | 7 | 49 | 5 | 10 | 7 | 0 |
| | 100.0 | 0.9 | 0.9 | 12.1 | 14.0 | 67.3 | 6.5 | 45.8 | 4.7 | 9.3 | 6.5 | 0.0 |

| | 合計 | 問7【本人・家族の状況】（あてはまる番号すべてに○） | | | | | |
|---|---|---|---|---|---|---|---|
| | | 介護認定を受けている | 障害者手帳の交付を受けている（身体、療育、精神保健福祉） | 65歳以上の方がいる | 就学前の子どもがいる | いずれにも該当しない | 無回答 |
| 全　体 | 1301 | 93 | 122 | 465 | 137 | 599 | 46 |
| | 100.0 | 7.1 | 9.4 | 35.7 | 10.5 | 46.0 | 3.5 |
| 山下地区 | 107 | 10 | 11 | 44 | 12 | 40 | 5 |
| | 100.0 | 9.3 | 10.3 | 41.1 | 11.2 | 37.4 | 4.7 |

| | 合計 | 問8【就労状況】 | | | | | | |
|---|---|---|---|---|---|---|---|---|
| | | 仕事についている（常勤・フルタイム） | 仕事についている（パート・アルバイト） | 仕事についていない | 学生 | 専業主婦・主夫 | その他 | 無回答 |
| 全　体 | 1301 | 430 | 199 | 272 | 21 | 302 | 53 | 24 |
| | 100.0 | 33.1 | 15.3 | 20.9 | 1.6 | 23.2 | 4.1 | 1.8 |
| 山下地区 | 107 | 32 | 12 | 30 | 5 | 22 | 4 | 2 |
| | 100.0 | 29.9 | 11.2 | 28.0 | 4.7 | 20.6 | 3.7 | 1.9 |

●（問2・問3）回答者性別の男女比はおよそ半々で、回答者年齢層では、約半分が65歳以上の高齢者であった。
●（問4・問5）回答者の居住年数は「10年以上」が8割近くである一方、「１年以上５年未満」でも全体を上回る割合を示した。持家（一戸建て）が7割を超えていることから、長期定住型住民が多いことがわかる。
●（問7）回答者本人・家族の状況として、「介護認定を受けている」「障害者手帳の交付を受けている」「65歳以上の方がいる」「就学前の子どもがいる」の項目で、全体を上回る割合を示した。

| | 合計 | 問9【近隣の人へのあいさつや声かけ】 | | | | |
|---|---|---|---|---|---|---|
| | | こちらから積極的にしている | 時々している | 向こうから声をかけられたらしている | まったくしない | 無回答 |
| 全　体 | 1301 | 745 | 428 | 74 | 34 | 20 |
| | 100.0 | 57.3 | 32.9 | 5.7 | 2.6 | 1.5 |
| 山下地区 | 107 | 62 | 32 | 7 | 3 | 3 |
| | 100.0 | 57.9 | 29.9 | 6.5 | 2.8 | 2.8 |

| | 合計 | 問10【自治会への加入】 | | |
|---|---|---|---|---|
| | | 加入している | 加入していない | 無回答 |
| 全　体 | 1301 | 1056 | 228 | 17 |
| | 100.0 | 81.2 | 17.5 | 1.3 |
| 山下地区 | 107 | 88 | 17 | 2 |
| | 100.0 | 82.2 | 15.9 | 1.9 |

| | 合計 | 問11【地域での助け合いに参加した経験】 | | |
|---|---|---|---|---|
| | | ある | ない | 無回答 |
| 全　体 | 1301 | 576 | 694 | 31 |
| | 100.0 | 44.3 | 53.3 | 2.4 |
| 山下地区 | 107 | 49 | 56 | 2 |
| | 100.0 | 45.8 | 52.3 | 1.9 |

| | 合計 | 問12【地域のイベントや活動の手伝いなどへのかかわりについての意向】 | | | |
|---|---|---|---|---|---|
| | | かかわりたい | かかわりたくない | どちらともいえない | 無回答 |
| 全　体 | 1301 | 319 | 169 | 777 | 36 |
| | 100.0 | 24.5 | 13.0 | 59.7 | 2.8 |
| 山下地区 | 107 | 27 | 19 | 58 | 3 |
| | 100.0 | 25.2 | 17.8 | 54.2 | 2.8 |

| | 合計 | 問13【隣近所で困っている方の手助けや見守り】(1)現在やっている | | | | | | | | | |
|---|---|---|---|---|---|---|---|---|---|---|---|
| | | 安否確認の声かけ | 話し相手・相談相手 | 買い物 | 家事（料理・洗濯・掃除・ゴミ出しなど） | 短時間の子どもの預かり | 登下校時の見守り | 保育園・幼稚園などへの送迎 | 通院の付き添い | パトロール（防犯など） | その他 |
| 全　体 | 1301 | 85 | 81 | 26 | 33 | 11 | 23 | 8 | 9 | 73 | 51 |
| | 100.0 | 6.5 | 6.2 | 2.0 | 2.5 | 0.8 | 1.8 | 0.6 | 0.7 | 5.6 | 3.9 |
| 山下地区 | 107 | 8 | 8 | 0 | 2 | 1 | 2 | 0 | 1 | 11 | 6 |
| | 100.0 | 7.5 | 7.5 | 0.0 | 1.9 | 0.9 | 1.9 | 0.0 | 0.9 | 10.3 | 5.6 |

| | 合計 | 問13【隣近所で困っている方の手助けや見守り】(2)将来(頼まれたら)できそう | | | | | | | | | |
|---|---|---|---|---|---|---|---|---|---|---|---|
| | | 安否確認の声かけ | 話し相手・相談相手 | 買い物 | 家事（料理・洗濯・掃除・ゴミ出しなど） | 短時間の子どもの預かり | 登下校時の見守り | 保育園・幼稚園などへの送迎 | 通院の付き添い | パトロール（防犯など） | その他 |
| 全　体 | 1301 | 654 | 389 | 299 | 174 | 193 | 320 | 154 | 155 | 377 | 43 |
| | 100.0 | 50.3 | 29.9 | 23.0 | 13.4 | 14.8 | 24.6 | 11.8 | 11.9 | 29.0 | 3.3 |
| 山下地区 | 107 | 50 | 32 | 20 | 11 | 10 | 27 | 6 | 9 | 31 | 6 |
| | 100.0 | 46.7 | 29.9 | 18.7 | 10.3 | 9.3 | 25.2 | 5.6 | 8.4 | 29.0 | 5.6 |

| | 合計 | 問14【地域のボランティア活動に参加するための条件】（○は2つまで） | | | | | | | | | |
|---|---|---|---|---|---|---|---|---|---|---|---|
| | | 気軽に参加できる | 自分の趣味や特技にあっている | 自分のやりがいや生きがいになる | 交通費などの実費が支払われる | 多少の金額的な報酬（交通費以外） | 活動時の保険などの補償の整備 | 講習会・研修会などボランティア内容に関する技術を学べる機会がある | その他 | 3つ以上回答で無効 | 無回答 |
| 全　体 | 1301 | 776 | 297 | 345 | 117 | 104 | 134 | 164 | 45 | 52 | 100 |
| | 100.0 | 59.6 | 22.8 | 26.5 | 9.0 | 8.0 | 10.3 | 12.6 | 3.5 | 4.0 | 7.7 |
| 山下地区 | 107 | 67 | 26 | 22 | 7 | 7 | 12 | 12 | 5 | 5 | 10 |
| | 100.0 | 62.6 | 24.3 | 20.6 | 6.5 | 6.5 | 11.2 | 11.2 | 4.7 | 4.7 | 9.3 |

| | 合計 | 問15【ボランティア活動や介護予防・健康づくり活動に参加する機会】 | | | | | |
|---|---|---|---|---|---|---|---|
| | | 機会があり、参加している（または参加したことがある） | 機会はあるが、参加したことはない | 機会はないが、いずれ参加したいと思っている | 機会はなく、今のところ参加したいと思っていない | その他 | 無回答 |
| 全　体 | 1301 | 213 | 158 | 356 | 461 | 44 | 69 |
| | 100.0 | 16.4 | 12.1 | 27.4 | 35.4 | 3.4 | 5.3 |
| 山下地区 | 107 | 18 | 3 | 34 | 41 | 5 | 6 |
| | 100.0 | 16.8 | 2.8 | 31.8 | 38.3 | 4.7 | 5.6 |

| | 合計 | 問16【地域の活動の施設・スペースとして、特に重要だと思う条件】（○は2つまで） | | | | | | | | |
|---|---|---|---|---|---|---|---|---|---|---|
| | | 気軽に集まれるスペースがあること | 誰でも利用対象者となれること | 利用時間が柔軟であること | 利用の予約方法が簡単なこと | 施設の空き情報が入手しやすいこと | 会場使用料が無料 | その他 | 3つ以上回答で無効 | 無回答 |
| 全　体 | 1301 | 667 | 422 | 235 | 365 | 125 | 276 | 24 | 24 | 92 |
| | 100.0 | 51.3 | 32.4 | 18.1 | 28.1 | 9.6 | 21.2 | 1.8 | 1.8 | 7.1 |
| 山下地区 | 107 | 59 | 34 | 14 | 24 | 14 | 24 | 1 | 2 | 10 |
| | 100.0 | 55.1 | 31.8 | 13.1 | 22.4 | 13.1 | 22.4 | 0.9 | 1.9 | 9.3 |

●（問15）ボランティア活動や介護予防・健康づくり活動に参加する機会として、「機会はあるが、参加したことはない」と回答した人の割合は全体を大きく下回った。逆説的に言えば、機会の提供があれば高い確率で参加する可能性かあるかもしれない。
●（問16）回答者は地域の活動の施設・スペースに対し、「気軽に集まれる」「誰でも利用対象者となれる」などの自由度を求める割合が高かった。「施設の空き情報が入手しやすいこと」については、全体の割合を上回った。

| | 合計 | 問17【地域の福祉保健に関する施設・団体・委員の認知】（あてはまる番号すべてに○） | | | | | | | | | | | | | |
|---|---|---|---|---|---|---|---|---|---|---|---|---|---|---|---|
| | | 区社会福祉協議会 | 地域ケアプラザ（地域包括支援センター） | 地区社会福祉協議会 | 自治会役員 | 民生委員・児童委員 | 保健活動推進員 | 友愛活動員・老人クラブ役員 | 食生活等改善推進員（ヘルスメイト） | 地域子育て支援拠点いっぽ | みどり地域活動ホームあおぞら | 緑区生活支援センター | 福祉保健活動拠点 | その他 | 無回答 |
| 全　体 | 1301 | 366 | 822 | 308 | 902 | 819 | 192 | 198 | 117 | 247 | 87 | 269 | 33 | 19 | 127 |
| | 100.0 | 28.1 | 63.2 | 23.7 | 69.3 | 63.0 | 14.8 | 15.2 | 9.0 | 19.0 | 6.7 | 20.7 | 2.5 | 1.5 | 9.8 |
| 山下地区 | 107 | 26 | 60 | 17 | 80 | 72 | 19 | 19 | 7 | 17 | 4 | 19 | 2 | 0 | 10 |
| | 100.0 | 24.3 | 56.1 | 15.9 | 74.8 | 67.3 | 17.8 | 17.8 | 6.5 | 15.9 | 3.7 | 17.8 | 1.9 | 0.0 | 9.3 |

| | 合計 | 問18【知りたいと思う地域の保健福祉に関する情報】（あてはまる番号すべてに○） | | | | | | | | | |
|---|---|---|---|---|---|---|---|---|---|---|---|
| | | 健康づくりや検診（健診）の情報 | 高齢者のための情報 | ボランティア活動の情報 | 子育ての情報 | 講座や教室等の情報 | 保健・福祉イベントの情報 | 障がい者のための情報 | 各種相談窓口についての情報 | その他 | 無回答 |
| 全　体 | 1301 | 654 | 503 | 258 | 227 | 434 | 235 | 114 | 451 | 25 | 98 |
| | 100.0 | 50.3 | 38.7 | 19.8 | 17.4 | 33.4 | 18.1 | 8.8 | 34.7 | 1.9 | 7.5 |
| 山下地区 | 107 | 54 | 59 | 20 | 14 | 26 | 17 | 6 | 31 | 2 | 8 |
| | 100.0 | 50.5 | 55.1 | 18.7 | 13.1 | 24.3 | 15.9 | 5.6 | 29.0 | 1.9 | 7.5 |

| | 合計 | 問19【地域の福祉保健に関する情報を知りたいとき、入手しやすい方法】（あてはまる番号すべてに○） | | | | | | | | | | | |
|---|---|---|---|---|---|---|---|---|---|---|---|---|---|
| | | 市の広報 | 地域ケアプラザの広報 | 社会福祉協議会の広報 | 自治会の回覧板・掲示板 | インターネット | 公共施設の窓口 | 口コミ | 新聞・雑誌 | テレビ・ラジオ | 地域のミニコミ紙・タウン誌 | その他 | 無回答 |
| 全　体 | 1301 | 791 | 201 | 104 | 772 | 549 | 159 | 113 | 225 | 144 | 390 | 17 | 1 |
| | 100.0 | 60.8 | 15.4 | 8.0 | 59.3 | 42.2 | 12.2 | 8.7 | 17.3 | 11.1 | 30.0 | 1.3 | 0.1 |
| 山下地区 | 107 | 68 | 11 | 6 | 71 | 43 | 20 | 6 | 15 | 11 | 32 | 0 | 2 |
| | 100.0 | 63.6 | 10.3 | 5.6 | 66.4 | 40.2 | 18.7 | 5.6 | 14.0 | 10.3 | 29.9 | 0.0 | 1.9 |

| | 合計 | 問20【身近な相談相手】（あてはまる番号すべてに○） | | | | | | | | | | | | |
|---|---|---|---|---|---|---|---|---|---|---|---|---|---|---|
| | | 家族・親戚 | 友人・知人 | 近所の親しい人 | 民生委員・児童委員 | 保健活動推進員 | 身近な施設の相談員 | 病院や薬局の人 | 区役所職員 | 区社会福祉協議会職員 | 地域ケアプラザ職員（地域包括支援センター） | その他 | 特にいない | 無回答 |
| 全　体 | 1301 | 1135 | 750 | 274 | 35 | 8 | 20 | 104 | 28 | 11 | 47 | 22 | 66 | 14 |
| | 100.0 | 87.2 | 57.6 | 21.1 | 2.7 | 0.6 | 1.5 | 8.0 | 2.2 | 0.8 | 3.6 | 1.7 | 5.1 | 1.1 |
| 山下地区 | 107 | 97 | 57 | 18 | 2 | 1 | 2 | 10 | 2 | 2 | 1 | 2 | 7 | 0 |
| | 100.0 | 90.7 | 53.3 | 16.8 | 1.9 | 0.9 | 1.9 | 9.3 | 1.9 | 1.9 | 0.9 | 1.9 | 6.5 | 0.0 |

| | 合計 | 問21【日ごろ防災・減災に関して取り組んでいること】（あてはまる番号すべてに○） | | | | | | | | | | |
|---|---|---|---|---|---|---|---|---|---|---|---|---|
| | | 避難袋の準備点検 | 水・食糧の備蓄（3～7日程度） | 家具の転倒防止対策 | 地域の防災訓練への積極的参加 | 家族で災害時連絡方法等を決めている | 広域避難場所について確認している | 地域防災拠点について確認している | いっとき避難場所について確認している | その他 | 特に何もしていない | 無回答 |
| 全　体 | 1301 | 437 | 706 | 538 | 172 | 266 | 516 | 217 | 235 | 12 | 181 | 28 |
| | 100.0 | 33.6 | 54.3 | 41.4 | 13.2 | 20.4 | 39.7 | 16.7 | 18.1 | 0.9 | 13.9 | 2.2 |
| 山下地区 | 107 | 36 | 49 | 39 | 6 | 23 | 36 | 16 | 19 | 2 | 17 | 3 |
| | 100.0 | 33.6 | 45.8 | 36.4 | 5.6 | 21.5 | 33.6 | 15.0 | 17.8 | 1.9 | 15.9 | 2.8 |

| | 合計 | 問22【「災害時に住民がささえあう地域づくり」のために日頃から必要な取組】（○は2つまで） | | | | | | | |
|---|---|---|---|---|---|---|---|---|---|
| | | 自主防災組織づくり（地域が主体となった防災の組織） | 災害時に支援の必要な地域の要援護者がどこに住んでいるのか等の把握 | 地域での定期的な防災訓練 | 地域やグループでの勉強会 | 福祉サービスなどを提供する施設や事業者との連携 | その他 | 3つ以上回答で無効 | 無回答 |
| 全　体 | 1301 | 691 | 442 | 426 | 129 | 188 | 53 | 30 | 71 |
| | 100.0 | 53.1 | 34.0 | 32.7 | 9.9 | 14.5 | 4.1 | 2.3 | 5.5 |
| 山下地区 | 107 | 58 | 44 | 30 | 8 | 22 | 3 | 2 | 7 |
| | 100.0 | 54.2 | 41.1 | 28.0 | 7.5 | 20.6 | 2.8 | 1.9 | 6.5 |

| | 合計 | 問23【「地域における防犯活動」として日頃から必要だと思う取組】（○は2つまで） | | | | | | | | |
|---|---|---|---|---|---|---|---|---|---|---|
| | | 防犯パトロールをはじめ、空き巣などの身近な犯罪被害の防止のための活動 | 交通安全運動や放置自転車対策など、安全に外出できる環境づくりの活動 | 防犯に関する情報交換や防犯情報メール配信 | 防犯リーダー養成講座など、防犯意識を高める活動 | CAP（こどもへの暴力防止）研修実施など、こどもの安全支援活動 | 権利擁護や消費者被害の予防に関する取組 | その他 | 3つ以上回答で無効 | 無回答 |
| 全　体 | 1301 | 922 | 380 | 383 | 71 | 148 | 70 | 42 | 27 | 82 |
| | 100.0 | 70.9 | 29.2 | 29.4 | 5.5 | 11.4 | 5.4 | 3.2 | 2.1 | 6.3 |
| 山下地区 | 107 | 83 | 28 | 29 | 7 | 9 | 3 | 0 | 5 | 10 |
| | 100.0 | 77.6 | 26.2 | 27.1 | 6.5 | 8.4 | 2.8 | 0.0 | 4.7 | 9.3 |

●（問17）回答者は、地元の組織や役員等についての認知度が全体より多い。
●（問18）回答者が知りたいと思う地域の保健福祉に関する情報として、「高齢者のための情報」が最も多く、全体とは異なる特徴的な結果となった。
●（問19）回答者は、情報を入手しやすい方法として、「自治会の回覧板・掲示板」をあげており、全体とは異なる特徴的な結果となった。連合だよりなどの地区の取組についても、今後検証必要。
●（問22）回答者は「災害時に住民がささえあう地域づくり」のために日頃から必要な取組として、「自主防災組織づくり」が最も多かった。「災害時に支援の必要な地域の要援護者がどこに住んでいるのか等の把握」「福祉サービスなどを提供する施設や事業者との連携」の項目は全体を上回り、これまでの地域での取組や福祉施設が多い地区特性を反映した結果となった。

| | 合計 | 問24【現在の健康状態】 | | | | | |
|---|---|---|---|---|---|---|---|
| | | よい | まあよい | ふつう | あまりよくない | よくない | 無回答 |
| 全　体 | 1301 | 313 | 299 | 478 | 152 | 29 | 30 |
| | 100.0 | 24.1 | 23.0 | 36.7 | 11.7 | 2.2 | 2.3 |
| 山下地区 | 107 | 27 | 23 | 39 | 13 | 2 | 3 |
| | 100.0 | 25.2 | 21.5 | 36.4 | 12.1 | 1.9 | 2.8 |

| | 合計 | 問25【日ごろから健康のために心がけていること】(あてはまる番号すべてに〇) | | | | | | | | | | | |
|---|---|---|---|---|---|---|---|---|---|---|---|---|---|
| | | お酒を飲みすぎない（または飲まない） | タバコを吸わない（または受動喫煙を避ける） | 適度な運動をする | 定期的に検診や健康診断を受ける | バランスを考えた食事をする | 規則正しい生活をする | 適正体重を維持する | 適度な休養・睡眠をとる | 食後の歯磨きをする | ストレスをためない | その他 | 無回答 |
| 全　体 | 1301 | 591 | 736 | 671 | 694 | 669 | 589 | 504 | 718 | 629 | 485 | 24 | 26 |
| | 100.0 | 45.4 | 56.6 | 51.6 | 53.3 | 51.4 | 45.3 | 38.7 | 55.2 | 48.3 | 37.3 | 1.8 | 2.0 |
| 山下地区 | 107 | 55 | 62 | 58 | 56 | 51 | 40 | 34 | 57 | 48 | 38 | 2 | 1 |
| | 100.0 | 51.4 | 57.9 | 54.2 | 52.3 | 47.7 | 37.4 | 31.8 | 53.3 | 44.9 | 35.5 | 1.9 | 0.9 |

| | 合計 | 問26【身近にあれば参加したい活動】(あてはまる番号すべてに〇) | | | | | | | | | |
|---|---|---|---|---|---|---|---|---|---|---|---|
| | | 体力測定・健康チェック | 健康づくり体操 | ウォーキング | 健康レシピによる調理実習 | 禁煙教室（禁煙相談） | 健康づくりに関する講演会 | 運動や交流などのイベント | その他 | 参加したい活動はない | 無回答 |
| 全　体 | 1301 | 456 | 301 | 361 | 216 | 31 | 157 | 267 | 57 | 265 | 66 |
| | 100.0 | 35.0 | 23.1 | 27.7 | 16.6 | 2.4 | 12.1 | 20.5 | 4.4 | 20.4 | 5.1 |
| 山下地区 | 107 | 37 | 26 | 26 | 13 | 0 | 11 | 29 | 3 | 21 | 6 |
| | 100.0 | 34.6 | 24.3 | 24.3 | 12.1 | 0.0 | 10.3 | 27.1 | 2.8 | 19.6 | 5.6 |

| | 合計 | 問27【「みどりのわ・ささえ愛プラン」の認知】 | | | | |
|---|---|---|---|---|---|---|
| | | 区計画・地区別計画があることやその取組内容も含めて、よく知っている | 計画や取組などの一部なら知っている | 名前を聞いたことはある | 知らなかった | 無回答 |
| 全　体 | 1301 | 14 | 85 | 206 | 964 | 32 |
| | 100.0 | 1.1 | 6.5 | 15.8 | 74.1 | 2.5 |
| 山下地区 | 107 | 1 | 8 | 11 | 85 | 2 |
| | 100.0 | 0.9 | 7.5 | 10.3 | 79.4 | 1.9 |

| | 合計 | 問28【特に重要な福祉保健の取組】(2つ選ぶ) | | | | | |
|---|---|---|---|---|---|---|---|
| | | 地域での「つながり」のあるまちづくり | 「一人ひとりのちから」が発揮できるまちづくり | みんなが活動できる「機会・場」のあるまちづくり | 必要な「情報」が入手しやすいまちづくり | 「安全・安心・健康」のまちづくり | 無回答 |
| 全　体 | 1301 | 691 | 134 | 256 | 605 | 756 | 61 |
| | 100.0 | 53.1 | 10.3 | 19.7 | 46.5 | 58.1 | 4.7 |
| 山下地区 | 107 | 57 | 10 | 12 | 53 | 72 | 4 |
| | 100.0 | 53.3 | 9.3 | 11.2 | 49.5 | 67.3 | 3.7 |

| | 合計 | 問29【10年後も大切だと思うこと】 | |
|---|---|---|---|
| | | 記載あり | 記載なし |
| 全　体 | 1301 | 493 | 808 |
| | 100.0 | 37.9 | 62.1 |
| 山下地区 | 107 | 36 | 71 |
| | 100.0 | 33.6 | 66.4 |

| | 合計 | 問30【日頃、感じていることやご意見】 | |
|---|---|---|---|
| | | 記載あり | 記載なし |
| 全　体 | 1301 | 275 | 1026 |
| | 100.0 | 21.1 | 78.9 |
| 山下地区 | 107 | 23 | 84 |
| | 100.0 | 21.5 | 78.5 |

●（問26）回答者が参加したいと回答した保健活動として、「体力測定・健康チェック」が最も多かった。次いで、「運動や交流などのイベント」が3割近くと、特徴的な結果であった。
●（問28）回答者はのみどりのわ・ささえ愛プランの認知度は特に重要な福祉保健の取組として、『「安全・安心・健康」のまちづくり』が7割近くと、全体より集中する傾向がみられた。

# 「みどりのわ・ささえ愛プラン」区民アンケート地区別集計結果　～新治西部地区～

※上段:実数、下段:百分率の数値を掲載しています。

【有効回収】

| | | 回答数 |
|---|---|---|
| 1 | 有効票 | 1301 |
| 2 | 無効票 | 0 |
| | 計 | 1301 |

| | | 合計 | 問2【性別】 | | |
|---|---|---|---|---|---|
| | | | 男性 | 女性 | 無回答 |
| 全　体 | | 1301 | 568 | 722 | 11 |
| | | 100.0 | 43.7 | 55.5 | 0.8 |
| 問1 町名【地区】 | 新治西部地区 | 72 | 32 | 40 | 0 |
| | | 100.0 | 44.4 | 55.6 | 0.0 |

| | 合計 | 問3【年齢】 | | | | | | | | | |
|---|---|---|---|---|---|---|---|---|---|---|---|
| | | 20歳～29歳 | 30歳～39歳 | 40歳～49歳 | 50歳～59歳 | 60歳～64歳 | 65歳～69歳 | 70歳～74歳 | 75歳～79歳 | 80歳以上 | 無回答 |
| 全　体 | 1301 | 76 | 171 | 253 | 173 | 112 | 158 | 150 | 114 | 93 | 1 |
| | 100.0 | 5.8 | 13.1 | 19.4 | 13.3 | 8.6 | 12.1 | 11.5 | 8.8 | 7.1 | 0.1 |
| 新治西部地区 | 72 | 3 | 11 | 15 | 7 | 10 | 6 | 7 | 7 | 6 | 0 |
| | 100.0 | 4.2 | 15.3 | 20.8 | 9.7 | 13.9 | 8.3 | 9.7 | 9.7 | 8.3 | 0.0 |

| | 合計 | 問4【居住年数】 | | | | |
|---|---|---|---|---|---|---|
| | | 1年未満 | 1年以上 5年未満 | 5年以上 10年未満 | 10年以上 | 無回答 |
| 全　体 | 1301 | 45 | 139 | 149 | 964 | 4 |
| | 100.0 | 3.5 | 10.7 | 11.5 | 74.1 | 0.3 |
| 新治西部地区 | 72 | 2 | 7 | 5 | 58 | 0 |
| | 100.0 | 2.8 | 9.7 | 6.9 | 80.6 | 0.0 |

| | 合計 | 問5【住宅の種類】 | | | | | | | | |
|---|---|---|---|---|---|---|---|---|---|---|
| | | 持ち家（一戸建て） | 持ち家（マンション・共同住宅） | 借家（一戸建て） | 借家（県営・市営の共同住宅） | 借家（都市再生機構（旧公団）・公社の共同住宅 | 借家（社宅・公務員住宅） | 借家（民間アパート・民間賃貸マンション） | その他 | 無回答 |
| 全　体 | 1301 | 614 | 376 | 15 | 69 | 49 | 16 | 144 | 15 | 3 |
| | 100.0 | 47.2 | 28.9 | 1.2 | 5.3 | 3.8 | 1.2 | 11.1 | 1.2 | 0.2 |
| 新治西部地区 | 72 | 37 | 16 | 0 | 2 | 2 | 1 | 13 | 1 | 0 |
| | 100.0 | 51.4 | 22.2 | 0.0 | 2.8 | 2.8 | 1.4 | 18.1 | 1.4 | 0.0 |

| | 合計 | 問6【家族構成】（あてはまる番号すべてに○） | | | | | | | | | | |
|---|---|---|---|---|---|---|---|---|---|---|---|---|
| | | 祖父 | 祖母 | 父 | 母 | 配偶者 | 兄弟姉妹 | 子 | 孫 | いない（一人暮らし） | その他 | 無回答 |
| 全　体 | 1301 | 4 | 9 | 103 | 143 | 969 | 68 | 627 | 51 | 111 | 42 | 1 |
| | 100.0 | 0.3 | 0.7 | 7.9 | 11.0 | 74.5 | 5.2 | 48.2 | 3.9 | 8.5 | 3.2 | 0.1 |
| 新治西部地区 | 72 | 0 | 0 | 7 | 10 | 45 | 4 | 25 | 4 | 7 | 5 | 0 |
| | 100.0 | 0.0 | 0.0 | 9.7 | 13.9 | 62.5 | 5.6 | 34.7 | 5.6 | 9.7 | 6.9 | 0.0 |

| | 合計 | 問7【本人･家族の状況】（あてはまる番号すべてに○） | | | | | |
|---|---|---|---|---|---|---|---|
| | | 介護認定を受けている | 障害者手帳の交付を受けている（身体、療育、精神保健福祉） | 65歳以上の方がいる | 就学前の子どもがいる | いずれにも該当しない | 無回答 |
| 全　体 | 1301 | 93 | 122 | 465 | 137 | 599 | 46 |
| | 100.0 | 7.1 | 9.4 | 35.7 | 10.5 | 46.0 | 3.5 |
| 新治西部地区 | 72 | 7 | 8 | 31 | 4 | 33 | 1 |
| | 100.0 | 9.7 | 11.1 | 43.1 | 5.6 | 45.8 | 1.4 |

| | 合計 | 問8【就労状況】 | | | | | | |
|---|---|---|---|---|---|---|---|---|
| | | 仕事についている（常勤・フルタイム） | 仕事についている（パート・アルバイト） | 仕事についていない | 学生 | 専業主婦・主夫 | その他 | 無回答 |
| 全　体 | 1301 | 430 | 199 | 272 | 21 | 302 | 53 | 24 |
| | 100.0 | 33.1 | 15.3 | 20.9 | 1.6 | 23.2 | 4.1 | 1.8 |
| 新治西部地区 | 72 | 26 | 12 | 15 | 1 | 12 | 4 | 2 |
| | 100.0 | 36.1 | 16.7 | 20.8 | 1.4 | 16.7 | 5.6 | 2.8 |

●（問3）回答者性年齢層では40歳代と60歳代・70歳代を2つの山として構成されている。65歳以上の高齢者層は36%と、約4割を占めた。
●（問4・問5）回答者の居住年数は「10年以上」が8割であった。持家（一戸建て）が5割を超えている一方、「借家（民間アパート・民間賃貸マンション）」と回答した割合は全体より多かった。
●（問7）回答者の本人・家族の状況としては、「介護認定を受けている」「障害者手帳の交付を受けている」「65歳以上の方がいる」の項目で全て全体を上回り、高齢者・障害者福祉や介護予防・健康づくりに関する潜在ニーズについて、検証する必要性を示している。

| | 合計 | 問9【近隣の人へのあいさつや声かけ】 | | | | |
|---|---|---|---|---|---|---|
| | | こちらから積極的にしている | 時々している | 向こうから声をかけられたらしている | まったくしない | 無回答 |
| 全　体 | 1301 | 745 | 428 | 74 | 34 | 20 |
| | 100.0 | 57.3 | 32.9 | 5.7 | 2.6 | 1.5 |
| 新治西部地区 | 72 | 38 | 23 | 6 | 3 | 2 |
| | 100.0 | 52.8 | 31.9 | 8.3 | 4.2 | 2.8 |

| | 合計 | 問10【自治会への加入】 | | |
|---|---|---|---|---|
| | | 加入している | 加入していない | 無回答 |
| 全　体 | 1301 | 1056 | 228 | 17 |
| | 100.0 | 81.2 | 17.5 | 1.3 |
| 新治西部地区 | 72 | 50 | 20 | 2 |
| | 100.0 | 69.4 | 27.8 | 2.8 |

| | 合計 | 問11【地域での助け合いに参加した経験】 | | |
|---|---|---|---|---|
| | | ある | ない | 無回答 |
| 全　体 | 1301 | 576 | 694 | 31 |
| | 100.0 | 44.3 | 53.3 | 2.4 |
| 新治西部地区 | 72 | 22 | 47 | 3 |
| | 100.0 | 30.6 | 65.3 | 4.2 |

| | 合計 | 問12【地域のイベントや活動の手伝いなどへのかかわりについての意向】 | | | |
|---|---|---|---|---|---|
| | | かかわりたい | かかわりたくない | どちらともいえない | 無回答 |
| 全　体 | 1301 | 319 | 169 | 777 | 36 |
| | 100.0 | 24.5 | 13.0 | 59.7 | 2.8 |
| 新治西部地区 | 72 | 14 | 15 | 40 | 3 |
| | 100.0 | 19.4 | 20.8 | 55.6 | 4.2 |

| | 合計 | 問13【隣近所で困っている方の手助けや見守り】(1)現在やっている | | | | | | | | | |
|---|---|---|---|---|---|---|---|---|---|---|---|
| | | 安否確認の声かけ | 話し相手・相談相手 | 買い物 | 家事（料理・洗濯・掃除・ゴミ出しなど） | 短時間の子どもの預かり | 登下校時の見守り | 保育園・幼稚園などへの送迎 | 通院の付き添い | パトロール（防犯など） | その他 |
| 全　体 | 1301 | 85 | 81 | 26 | 33 | 11 | 23 | 8 | 9 | 73 | 51 |
| | 100.0 | 6.5 | 6.2 | 2.0 | 2.5 | 0.8 | 1.8 | 0.6 | 0.7 | 5.6 | 3.9 |
| 新治西部地区 | 72 | 4 | 3 | 1 | 1 | 0 | 1 | 0 | 0 | 3 | 1 |
| | 100.0 | 5.6 | 4.2 | 1.4 | 1.4 | 0.0 | 1.4 | 0.0 | 0.0 | 4.2 | 1.4 |

| | 合計 | 問13【隣近所で困っている方の手助けや見守り】(2)将来(頼まれたら)できそう | | | | | | | | | |
|---|---|---|---|---|---|---|---|---|---|---|---|
| | | 安否確認の声かけ | 話し相手・相談相手 | 買い物 | 家事（料理・洗濯・掃除・ゴミ出しなど） | 短時間の子どもの預かり | 登下校時の見守り | 保育園・幼稚園などへの送迎 | 通院の付き添い | パトロール（防犯など） | その他 |
| 全　体 | 1301 | 654 | 389 | 299 | 174 | 193 | 320 | 154 | 155 | 377 | 43 |
| | 100.0 | 50.3 | 29.9 | 23.0 | 13.4 | 14.8 | 24.6 | 11.8 | 11.9 | 29.0 | 3.3 |
| 新治西部地区 | 72 | 35 | 19 | 16 | 9 | 8 | 18 | 8 | 9 | 17 | 2 |
| | 100.0 | 48.6 | 26.4 | 22.2 | 12.5 | 11.1 | 25.0 | 11.1 | 12.5 | 23.6 | 2.8 |

| | 合計 | 問14【地域のボランティア活動に参加するための条件】(○は2つまで) | | | | | | | | | |
|---|---|---|---|---|---|---|---|---|---|---|---|
| | | 気軽に参加できる | 自分の趣味や特技にあっている | 自分のやりがいや生きがいになる | 交通費などの実費が支払われる | 多少の金額的な報酬（交通費以外） | 活動時の保険などの補償の整備 | 講習会・研修会などボランティア内容に関する技術を学べる機会がある | その他 | 3つ以上回答で無効 | 無回答 |
| 全　体 | 1301 | 776 | 297 | 345 | 117 | 104 | 134 | 164 | 45 | 52 | 100 |
| | 100.0 | 59.6 | 22.8 | 26.5 | 9.0 | 8.0 | 10.3 | 12.6 | 3.5 | 4.0 | 7.7 |
| 新治西部地区 | 72 | 39 | 14 | 21 | 7 | 7 | 6 | 12 | 2 | 2 | 7 |
| | 100.0 | 54.2 | 19.4 | 29.2 | 9.7 | 9.7 | 8.3 | 16.7 | 2.8 | 2.8 | 9.7 |

| | 合計 | 問15【ボランティア活動や介護予防・健康づくり活動に参加する機会】 | | | | | |
|---|---|---|---|---|---|---|---|
| | | 機会があり、参加している（または参加したことがある） | 機会はあるが、参加したことはない | 機会はないが、いずれ参加したいと思っている | 機会はなく、今のところ参加したいと思っていない | その他 | 無回答 |
| 全　体 | 1301 | 213 | 158 | 356 | 461 | 44 | 69 |
| | 100.0 | 16.4 | 12.1 | 27.4 | 35.4 | 3.4 | 5.3 |
| 新治西部地区 | 72 | 10 | 9 | 16 | 31 | 2 | 4 |
| | 100.0 | 13.9 | 12.5 | 22.2 | 43.1 | 2.8 | 5.6 |

| | 合計 | 問16【地域の活動の施設・スペースとして、特に重要だと思う条件】(○は2つまで) | | | | | | | | |
|---|---|---|---|---|---|---|---|---|---|---|
| | | 気軽に集まれるスペースがあること | 誰でも利用対象者となれること | 利用時間が柔軟であること | 利用の予約方法が簡単なこと | 施設の空き情報が入手しやすいこと | 会場使用料が無料 | その他 | 3つ以上回答で無効 | 無回答 |
| 全　体 | 1301 | 667 | 422 | 235 | 365 | 125 | 276 | 24 | 24 | 92 |
| | 100.0 | 51.3 | 32.4 | 18.1 | 28.1 | 9.6 | 21.2 | 1.8 | 1.8 | 7.1 |
| 新治西部地区 | 72 | 44 | 21 | 13 | 18 | 9 | 10 | 2 | 1 | 3 |
| | 100.0 | 61.1 | 29.2 | 18.1 | 25.0 | 12.5 | 13.9 | 2.8 | 1.4 | 4.2 |

●（問14）回答者は、地域のボランティア活動に参加するための条件として「気軽に参加できる」に次いで、「自分のやりがいや生きがいになる」「自分の趣味や特技にあっている」といった、自分自身の楽しみなどをあげている一方、「講習会・研修会などボランティア内容に関する技術を学べる機会がある」とした人が全体よりやや多かった。
●（問16）回答者は地域の活動の施設・スペースに対し、「気軽に集まれる」「誰でも利用対象者となれる」などの自由度を求める割合が全体より高かった。

| | 合計 | 問17【地域の福祉保健に関する施設・団体・委員の認知】（あてはまる番号すべてに○） | | | | | | | | | | | | | |
|---|---|---|---|---|---|---|---|---|---|---|---|---|---|---|---|
| | | 区社会福祉協議会 | 地域ケアプラザ（地域包括支援センター） | 地区社会福祉協議会 | 自治会役員 | 民生委員・児童委員 | 保健活動推進員 | 友愛活動員・老人クラブ役員 | 食生活等改善推進員（ヘルスメイト） | 地域子育て支援拠点いっぽ | みどり地域活動ホームあおぞら | 緑区生活支援センター | 福祉保健活動拠点 | その他 | 無回答 |
| 全　体 | 1301 | 366 | 822 | 308 | 902 | 819 | 192 | 198 | 117 | 247 | 87 | 269 | 33 | 19 | 127 |
| | 100.0 | 28.1 | 63.2 | 23.7 | 69.3 | 63.0 | 14.8 | 15.2 | 9.0 | 19.0 | 6.7 | 20.7 | 2.5 | 1.5 | 9.8 |
| 新治西部地区 | 72 | 19 | 43 | 12 | 38 | 38 | 9 | 7 | 5 | 19 | 2 | 13 | 1 | 1 | 12 |
| | 100.0 | 26.4 | 59.7 | 16.7 | 52.8 | 52.8 | 12.5 | 9.7 | 6.9 | 26.4 | 2.8 | 18.1 | 1.4 | 1.4 | 16.7 |

| | 合計 | 問18【知りたいと思う地域の保健福祉に関する情報】（あてはまる番号すべてに○） | | | | | | | | | |
|---|---|---|---|---|---|---|---|---|---|---|---|
| | | 健康づくりや検診（健診）の情報 | 高齢者のための情報 | ボランティア活動の情報 | 子育ての情報 | 講座や教室等の情報 | 保健・福祉イベントの情報 | 障がい者のための情報 | 各種相談窓口についての情報 | その他 | 無回答 |
| 全　体 | 1301 | 654 | 503 | 258 | 227 | 434 | 235 | 114 | 451 | 25 | 98 |
| | 100.0 | 50.3 | 38.7 | 19.8 | 17.4 | 33.4 | 18.1 | 8.8 | 34.7 | 1.9 | 7.5 |
| 新治西部地区 | 72 | 36 | 21 | 11 | 9 | 26 | 8 | 7 | 19 | 1 | 8 |
| | 100.0 | 50.0 | 29.2 | 15.3 | 12.5 | 36.1 | 11.1 | 9.7 | 26.4 | 1.4 | 11.1 |

| | 合計 | 問19【地域の福祉保健に関する情報を知りたいとき、入手しやすい方法】（あてはまる番号すべてに○） | | | | | | | | | | | |
|---|---|---|---|---|---|---|---|---|---|---|---|---|---|
| | | 市の広報 | 地域ケアプラザの広報 | 社会福祉協議会の広報 | 自治会の回覧板・掲示板 | インターネット | 公共施設の窓口 | 口コミ | 新聞・雑誌 | テレビ・ラジオ | 地域のミニコミ紙・タウン誌 | その他 | 無回答 |
| 全　体 | 1301 | 791 | 201 | 104 | 772 | 549 | 159 | 113 | 225 | 144 | 390 | 17 | 1 |
| | 100.0 | 60.8 | 15.4 | 8.0 | 59.3 | 42.2 | 12.2 | 8.7 | 17.3 | 11.1 | 30.0 | 1.3 | 0.1 |
| 新治西部地区 | 72 | 44 | 13 | 2 | 39 | 31 | 8 | 2 | 12 | 8 | 19 | 0 | 0 |
| | 100.0 | 61.1 | 18.1 | 2.8 | 54.2 | 43.1 | 11.1 | 2.8 | 16.7 | 11.1 | 26.4 | 0.0 | 0.0 |

| | 合計 | 問20【身近な相談相手】（あてはまる番号すべてに○） | | | | | | | | | | | | |
|---|---|---|---|---|---|---|---|---|---|---|---|---|---|---|
| | | 家族・親戚 | 友人・知人 | 近所の親しい人 | 民生委員・児童委員 | 保健活動推進員 | 身近な施設の相談員 | 病院や薬局の人 | 区役所職員 | 区社会福祉協議会職員 | 地域ケアプラザ職員（地域包括支援センター） | その他 | 特にいない | 無回答 |
| 全　体 | 1301 | 1135 | 750 | 274 | 35 | 8 | 20 | 104 | 28 | 11 | 47 | 22 | 66 | 14 |
| | 100.0 | 87.2 | 57.6 | 21.1 | 2.7 | 0.6 | 1.5 | 8.0 | 2.2 | 0.8 | 3.6 | 1.7 | 5.1 | 1.1 |
| 新治西部地区 | 72 | 64 | 41 | 16 | 2 | 0 | 0 | 2 | 4 | 0 | 2 | 3 | 3 | 1 |
| | 100.0 | 88.9 | 56.9 | 22.2 | 2.8 | 0.0 | 0.0 | 2.8 | 5.6 | 0.0 | 2.8 | 4.2 | 4.2 | 1.4 |

| | 合計 | 問21【日ごろ防災・減災に関して取り組んでいること】（あてはまる番号すべてに○） | | | | | | | | | | |
|---|---|---|---|---|---|---|---|---|---|---|---|---|
| | | 避難袋の準備点検 | 水・食糧の備蓄（3～7日程度） | 家具の転倒防止対策 | 地域の防災訓練への積極的参加 | 家族で災害時連絡方法等を決めている | 広域避難場所について確認している | 地域防災拠点について確認している | いっとき避難場所について確認している | その他 | 特に何もしていない | 無回答 |
| 全　体 | 1301 | 437 | 706 | 538 | 172 | 266 | 516 | 217 | 235 | 12 | 181 | 28 |
| | 100.0 | 33.6 | 54.3 | 41.4 | 13.2 | 20.4 | 39.7 | 16.7 | 18.1 | 0.9 | 13.9 | 2.2 |
| 新治西部地区 | 72 | 27 | 41 | 26 | 9 | 11 | 21 | 8 | 9 | 1 | 13 | 2 |
| | 100.0 | 37.5 | 56.9 | 36.1 | 12.5 | 15.3 | 29.2 | 11.1 | 12.5 | 1.4 | 18.1 | 2.8 |

| | 合計 | 問22【「災害時に住民がささえあう地域づくり」のために日頃から必要な取組】（○は2つまで） | | | | | | | |
|---|---|---|---|---|---|---|---|---|---|
| | | 自主防災組織づくり（地域が主体となった防災の組織） | 災害時に支援の必要な地域の要援護者がどこに住んでいるのか等の把握 | 地域での定期的な防災訓練 | 地域やグループでの勉強会 | 福祉サービスなどを提供する施設や事業者との連携 | その他 | 3つ以上回答で無効 | 無回答 |
| 全　体 | 1301 | 691 | 442 | 426 | 129 | 188 | 53 | 30 | 71 |
| | 100.0 | 53.1 | 34.0 | 32.7 | 9.9 | 14.5 | 4.1 | 2.3 | 5.5 |
| 新治西部地区 | 72 | 41 | 22 | 19 | 6 | 8 | 4 | 3 | 5 |
| | 100.0 | 56.9 | 30.6 | 26.4 | 8.3 | 11.1 | 5.6 | 4.2 | 6.9 |

| | 合計 | 問23【「地域における防犯活動」として日頃から必要だと思う取組】（○は2つまで） | | | | | | | | |
|---|---|---|---|---|---|---|---|---|---|---|
| | | 防犯パトロールをはじめ、空き巣などの身近な犯罪被害の防止のための活動 | 交通安全運動や放置自転車対策など、安全に外出できる環境づくりの活動 | 防犯に関する情報交換や防犯情報メール配信 | 防犯リーダー養成講座など、防犯意識を高める活動 | CAP（こどもへの暴力防止）研修実施など、こどもの安全支援活動 | 権利擁護や消費者被害の予防に関する取組 | その他 | ３つ以上回答で無効 | 無回答 |
| 全　体 | 1301 | 922 | 380 | 383 | 71 | 148 | 70 | 42 | 27 | 82 |
| | 100.0 | 70.9 | 29.2 | 29.4 | 5.5 | 11.4 | 5.4 | 3.2 | 2.1 | 6.3 |
| 新治西部地区 | 72 | 53 | 19 | 15 | 3 | 3 | 4 | 4 | 2 | 7 |
| | 100.0 | 73.6 | 26.4 | 20.8 | 4.2 | 4.2 | 5.6 | 5.6 | 2.8 | 9.7 |

●（問17）回答者は、地元の施設である「いっぽ」の認知度が全体代を大きく上回った。
●（問21）回答者は「日ごろ防災・減災に関して取り組んでいること」として、「避難袋の準備点検」「水・食糧の備蓄」は全体よりやや多かった。一方、各種避難場所の確認や「家族で災害時連絡方法等を決めている」の項目では全体より少ない傾向がみられた。また、「特に何もしていない」と回答した人の割合は全体より多かった。

| | 合計 | 問24【現在の健康状態】 | | | | | |
|---|---|---|---|---|---|---|---|
| | | よい | まあよい | ふつう | あまりよくない | よくない | 無回答 |
| 全　体 | 1301 | 313 | 299 | 478 | 152 | 29 | 30 |
| | 100.0 | 24.1 | 23.0 | 36.7 | 11.7 | 2.2 | 2.3 |
| 新治西部地区 | 72 | 15 | 15 | 31 | 7 | 1 | 3 |
| | 100.0 | 20.8 | 20.8 | 43.1 | 9.7 | 1.4 | 4.2 |

| | 合計 | 問25【日ごろから健康のために心がけていること】(あてはまる番号すべてに○) | | | | | | | | | | | |
|---|---|---|---|---|---|---|---|---|---|---|---|---|---|
| | | お酒を飲みすぎない（または飲まない） | タバコを吸わない（または受動喫煙を避ける） | 適度な運動をする | 定期的に検診や健康診断を受ける | バランスを考えた食事をする | 規則正しい生活をする | 適正体重を維持する | 適度な休養・睡眠をとる | 食後の歯磨きをする | ストレスをためない | その他 | 無回答 |
| 全　体 | 1301 | 591 | 736 | 671 | 694 | 669 | 589 | 504 | 718 | 629 | 485 | 24 | 26 |
| | 100.0 | 45.4 | 56.6 | 51.6 | 53.3 | 51.4 | 45.3 | 38.7 | 55.2 | 48.3 | 37.3 | 1.8 | 2.0 |
| 新治西部地区 | 72 | 31 | 30 | 36 | 34 | 33 | 25 | 31 | 39 | 37 | 23 | 1 | 4 |
| | 100.0 | 43.1 | 41.7 | 50.0 | 47.2 | 45.8 | 34.7 | 43.1 | 54.2 | 51.4 | 31.9 | 1.4 | 5.6 |

| | 合計 | 問26【身近にあれば参加したい活動】(あてはまる番号すべてに○) | | | | | | | | | |
|---|---|---|---|---|---|---|---|---|---|---|---|
| | | 体力測定・健康チェック | 健康づくり体操 | ウォーキング | 健康レシピによる調理実習 | 禁煙教室（禁煙相談） | 健康づくりに関する講演会 | 運動や交流などのイベント | その他 | 参加したい活動はない | 無回答 |
| 全　体 | 1301 | 456 | 301 | 361 | 216 | 31 | 157 | 267 | 57 | 265 | 66 |
| | 100.0 | 35.0 | 23.1 | 27.7 | 16.6 | 2.4 | 12.1 | 20.5 | 4.4 | 20.4 | 5.1 |
| 新治西部地区 | 72 | 28 | 26 | 20 | 13 | 1 | 11 | 13 | 0 | 15 | 5 |
| | 100.0 | 38.9 | 36.1 | 27.8 | 18.1 | 1.4 | 15.3 | 18.1 | 0.0 | 20.8 | 6.9 |

| | 合計 | 問27【「みどりのわ・ささえ愛プラン」の認知】 | | | | |
|---|---|---|---|---|---|---|
| | | 区計画・地区別計画があることやその取組内容も含めて、よく知っている | 計画や取組などの一部なら知っている | 名前を聞いたことはある | 知らなかった | 無回答 |
| 全　体 | 1301 | 14 | 85 | 206 | 964 | 32 |
| | 100.0 | 1.1 | 6.5 | 15.8 | 74.1 | 2.5 |
| 新治西部地区 | 72 | 0 | 3 | 10 | 56 | 3 |
| | 100.0 | 0.0 | 4.2 | 13.9 | 77.8 | 4.2 |

| | 合計 | 問28【特に重要な福祉保健の取組】(2つ選ぶ) | | | | | |
|---|---|---|---|---|---|---|---|
| | | 地域での「つながり」のあるまちづくり | 「一人ひとりのちから」が発揮できるまちづくり | みんなが活動できる「機会・場」のあるまちづくり | 必要な「情報」が入手しやすいまちづくり | 「安全・安心・健康」のまちづくり | 無回答 |
| 全　体 | 1301 | 691 | 134 | 256 | 605 | 756 | 61 |
| | 100.0 | 53.1 | 10.3 | 19.7 | 46.5 | 58.1 | 4.7 |
| 新治西部地区 | 72 | 40 | 6 | 15 | 35 | 34 | 6 |
| | 100.0 | 55.6 | 8.3 | 20.8 | 48.6 | 47.2 | 8.3 |

| | 合計 | 問29【10年後も大切だと思うこと】 | |
|---|---|---|---|
| | | 記載あり | 記載なし |
| 全　体 | 1301 | 493 | 808 |
| | 100.0 | 37.9 | 62.1 |
| 新治西部地区 | 72 | 23 | 49 |
| | 100.0 | 31.9 | 68.1 |

| | 合計 | 問30【日頃、感じていることやご意見】 | |
|---|---|---|---|
| | | 記載あり | 記載なし |
| 全　体 | 1301 | 275 | 1026 |
| | 100.0 | 21.1 | 78.9 |
| 新治西部地区 | 72 | 14 | 58 |
| | 100.0 | 19.4 | 80.6 |

●（問24）回答者の現在の健康状態について、「ふつう」と回答した人の割合は全体より多かった。
●（問26）回答者が身近にあれば参加したい活動では、多くの項目で全体を上回る割合を示した。介護予防・健康づくりに関する潜在ニーズについて、検証する必要性を示している。
●（問28）特に重要な福祉保健の取組では、『地域での「つながり」のあるまちづくり』が最も多く、次いで『必要な「情報」が入手しやすいまちづくり』となり、全体と大きく異なる傾向を示した。

# 「みどりのわ・ささえ愛プラン」区民アンケート地区別集計結果　～十日市場団地地区～

※上段:実数、下段:百分率の数値を掲載しています。

【有効回収】

| | | 回答数 |
|---|---|---|
| 1 | 有効票 | 1301 |
| 2 | 無効票 | 0 |
| | 計 | 1301 |

| | | 合計 | 問2【性別】 | | |
|---|---|---|---|---|---|
| | | | 男性 | 女性 | 無回答 |
| 全　体 | | 1301 | 568 | 722 | 11 |
| | | 100.0 | 43.7 | 55.5 | 0.8 |
| 問１ 町名【地区】 | 十日市場団地地 | 36 | 12 | 24 | 0 |
| | | 100.0 | 33.3 | 66.7 | 0.0 |

| | 合計 | 問3【年齢】 | | | | | | | | | |
|---|---|---|---|---|---|---|---|---|---|---|---|
| | | 20歳～29歳 | 30歳～39歳 | 40歳～49歳 | 50歳～59歳 | 60歳～64歳 | 65歳～69歳 | 70歳～74歳 | 75歳～79歳 | 80歳以上 | 無回答 |
| 全　体 | 1301 | 76 | 171 | 253 | 173 | 112 | 158 | 150 | 114 | 93 | 1 |
| | 100.0 | 5.8 | 13.1 | 19.4 | 13.3 | 8.6 | 12.1 | 11.5 | 8.8 | 7.1 | 0.1 |
| 十日市場団地地区 | 36 | 0 | 2 | 6 | 5 | 3 | 4 | 5 | 8 | 3 | 0 |
| | 100.0 | 0.0 | 5.6 | 16.7 | 13.9 | 8.3 | 11.1 | 13.9 | 22.2 | 8.3 | 0.0 |

| | 合計 | 問4【居住年数】 | | | | |
|---|---|---|---|---|---|---|
| | | １年未満 | １年以上 ５年未満 | ５年以上 10年未満 | 10年以上 | 無回答 |
| 全　体 | 1301 | 45 | 139 | 149 | 964 | 4 |
| | 100.0 | 3.5 | 10.7 | 11.5 | 74.1 | 0.3 |
| 十日市場団地地区 | 36 | 1 | 1 | 5 | 29 | 0 |
| | 100.0 | 2.8 | 2.8 | 13.9 | 80.6 | 0.0 |

| | 合計 | 問5【住宅の種類】 | | | | | | | | |
|---|---|---|---|---|---|---|---|---|---|---|
| | | 持ち家（一戸建て） | 持ち家（マンション・共同住宅） | 借家（一戸建て） | 借家（県営・市営の共同住宅） | 借家（都市再生機構（旧公団）・公社の共同住宅 | 借家（社宅・公務員住宅） | 借家（民間アパート・民間賃貸マンション） | その他 | 無回答 |
| 全　体 | 1301 | 614 | 376 | 15 | 69 | 49 | 16 | 144 | 15 | 3 |
| | 100.0 | 47.2 | 28.9 | 1.2 | 5.3 | 3.8 | 1.2 | 11.1 | 1.2 | 0.2 |
| 十日市場団地地区 | 36 | 0 | 0 | 0 | 32 | 4 | 0 | 0 | 0 | 0 |
| | 100.0 | 0.0 | 0.0 | 0.0 | 88.9 | 11.1 | 0.0 | 0.0 | 0.0 | 0.0 |

| | 合計 | 問6【家族構成】（あてはまる番号すべてに○） | | | | | | | | | | |
|---|---|---|---|---|---|---|---|---|---|---|---|---|
| | | 祖父 | 祖母 | 父 | 母 | 配偶者 | 兄弟姉妹 | 子 | 孫 | いない（一人暮らし） | その他 | 無回答 |
| 全　体 | 1301 | 4 | 9 | 103 | 143 | 969 | 68 | 627 | 51 | 111 | 42 | 1 |
| | 100.0 | 0.3 | 0.7 | 7.9 | 11.0 | 74.5 | 5.2 | 48.2 | 3.9 | 8.5 | 3.2 | 0.1 |
| 十日市場団地地区 | 36 | 0 | 0 | 2 | 3 | 23 | 1 | 16 | 3 | 7 | 0 | 0 |
| | 100.0 | 0.0 | 0.0 | 5.6 | 8.3 | 63.9 | 2.8 | 44.4 | 8.3 | 19.4 | 0.0 | 0.0 |

| | 合計 | 問7【本人･家族の状況】（あてはまる番号すべてに○） | | | | | |
|---|---|---|---|---|---|---|---|
| | | 介護認定を受けている | 障害者手帳の交付を受けている（身体、療育、精神保健福祉） | 65歳以上の方がいる | 就学前の子どもがいる | いずれにも該当しない | 無回答 |
| 全　体 | 1301 | 93 | 122 | 465 | 137 | 599 | 46 |
| | 100.0 | 7.1 | 9.4 | 35.7 | 10.5 | 46.0 | 3.5 |
| 十日市場団地地区 | 36 | 2 | 6 | 15 | 2 | 16 | 2 |
| | 100.0 | 5.6 | 16.7 | 41.7 | 5.6 | 44.4 | 5.6 |

| | 合計 | 問8【就労状況】 | | | | | | |
|---|---|---|---|---|---|---|---|---|
| | | 仕事についている（常勤・フルタイム） | 仕事についている（パート・アルバイト） | 仕事についていない | 学生 | 専業主婦・主夫 | その他 | 無回答 |
| 全　体 | 1301 | 430 | 199 | 272 | 21 | 302 | 53 | 24 |
| | 100.0 | 33.1 | 15.3 | 20.9 | 1.6 | 23.2 | 4.1 | 1.8 |
| 十日市場団地地区 | 36 | 6 | 5 | 9 | 0 | 12 | 3 | 1 |
| | 100.0 | 16.7 | 13.9 | 25.0 | 0.0 | 33.3 | 8.3 | 2.8 |

●（問3）回答者年齢層では70歳代が多かった。
●（問4・問5）回答者の居住年数は「10年以上」が8割で、「借家（県営・市営の共同住宅）」の居住が9割近くと多い。長期定住型の住民層が多いことがうかがえる。
●（問6）家族構成として「配偶者」「子」の割合が全体より少なく、「いない（一人暮らし）」の人の割合が全体より多い。
●（問7）回答者本人・家族の状況では、「65歳以上の方がいる」「障害者手帳の交付を受けている」とした人が全体より多かったが、「介護認定を受けている」人の割合は全体を下回った。

| | 合計 | 問9【近隣の人へのあいさつや声かけ】 | | | | |
|---|---|---|---|---|---|---|
| | | こちらから積極的にしている | 時々している | 向こうから声をかけられたらしている | まったくしない | 無回答 |
| 全　体 | 1301 | 745 | 428 | 74 | 34 | 20 |
| | 100.0 | 57.3 | 32.9 | 5.7 | 2.6 | 1.5 |
| 十日市場団地地区 | 36 | 25 | 9 | 0 | 1 | 1 |
| | 100.0 | 69.4 | 25.0 | 0.0 | 2.8 | 2.8 |

| | 合計 | 問10【自治会への加入】 | | |
|---|---|---|---|---|
| | | 加入している | 加入していない | 無回答 |
| 全　体 | 1301 | 1056 | 228 | 17 |
| | 100.0 | 81.2 | 17.5 | 1.3 |
| 十日市場団地地区 | 36 | 31 | 4 | 1 |
| | 100.0 | 86.1 | 11.1 | 2.8 |

| | 合計 | 問11【地域での助け合いに参加した経験】 | | |
|---|---|---|---|---|
| | | ある | ない | 無回答 |
| 全　体 | 1301 | 576 | 694 | 31 |
| | 100.0 | 44.3 | 53.3 | 2.4 |
| 十日市場団地地区 | 36 | 20 | 15 | 1 |
| | 100.0 | 55.6 | 41.7 | 2.8 |

| | 合計 | 問12【地域のイベントや活動の手伝いなどへのかかわりについての意向】 | | | |
|---|---|---|---|---|---|
| | | かかわりたい | かかわりたくない | どちらともいえない | 無回答 |
| 全　体 | 1301 | 319 | 169 | 777 | 36 |
| | 100.0 | 24.5 | 13.0 | 59.7 | 2.8 |
| 十日市場団地地区 | 36 | 14 | 2 | 19 | 1 |
| | 100.0 | 38.9 | 5.6 | 52.8 | 2.8 |

| | 合計 | 問13【隣近所で困っている方の手助けや見守り】(1)現在やっている | | | | | | | | | |
|---|---|---|---|---|---|---|---|---|---|---|---|
| | | 安否確認の声かけ | 話し相手・相談相手 | 買い物 | 家事（料理・洗濯・掃除・ゴミ出しなど） | 短時間の子どもの預かり | 登下校時の見守り | 保育園・幼稚園などへの送迎 | 通院の付き添い | パトロール（防犯など） | その他 |
| 全　体 | 1301 | 85 | 81 | 26 | 33 | 11 | 23 | 8 | 9 | 73 | 51 |
| | 100.0 | 6.5 | 6.2 | 2.0 | 2.5 | 0.8 | 1.8 | 0.6 | 0.7 | 5.6 | 3.9 |
| 十日市場団地地区 | 36 | 5 | 6 | 3 | 3 | 2 | 1 | 2 | 2 | 4 | 5 |
| | 100.0 | 13.9 | 16.7 | 8.3 | 8.3 | 5.6 | 2.8 | 5.6 | 5.6 | 11.1 | 13.9 |

| | 合計 | 問13【隣近所で困っている方の手助けや見守り】(2)将来(頼まれたら)できそう | | | | | | | | | |
|---|---|---|---|---|---|---|---|---|---|---|---|
| | | 安否確認の声かけ | 話し相手・相談相手 | 買い物 | 家事（料理・洗濯・掃除・ゴミ出しなど） | 短時間の子どもの預かり | 登下校時の見守り | 保育園・幼稚園などへの送迎 | 通院の付き添い | パトロール（防犯など） | その他 |
| 全　体 | 1301 | 654 | 389 | 299 | 174 | 193 | 320 | 154 | 155 | 377 | 43 |
| | 100.0 | 50.3 | 29.9 | 23.0 | 13.4 | 14.8 | 24.6 | 11.8 | 11.9 | 29.0 | 3.3 |
| 十日市場団地地区 | 36 | 11 | 8 | 6 | 1 | 3 | 2 | 2 | 0 | 2 | 2 |
| | 100.0 | 30.6 | 22.2 | 16.7 | 2.8 | 8.3 | 5.6 | 5.6 | 0.0 | 5.6 | 5.6 |

| | 合計 | 問14【地域のボランティア活動に参加するための条件】（○は2つまで） | | | | | | | | | |
|---|---|---|---|---|---|---|---|---|---|---|---|
| | | 気軽に参加できる | 自分の趣味や特技にあっている | 自分のやりがいや生きがいになる | 交通費などの実費が支払われる | 多少の金額的な報酬（交通費以外） | 活動時の保険などの補償の整備 | 講習会・研修会などボランティア内容に関する技術を学べる機会がある | その他 | 3つ以上回答で無効 | 無回答 |
| 全　体 | 1301 | 776 | 297 | 345 | 117 | 104 | 134 | 164 | 45 | 52 | 100 |
| | 100.0 | 59.6 | 22.8 | 26.5 | 9.0 | 8.0 | 10.3 | 12.6 | 3.5 | 4.0 | 7.7 |
| 十日市場団地地区 | 36 | 19 | 7 | 16 | 3 | 4 | 1 | 4 | 1 | 2 | 4 |
| | 100.0 | 52.8 | 19.4 | 44.4 | 8.3 | 11.1 | 2.8 | 11.1 | 2.8 | 5.6 | 11.1 |

| | 合計 | 問15【ボランティア活動や介護予防・健康づくり活動に参加する機会】 | | | | | |
|---|---|---|---|---|---|---|---|
| | | 機会があり、参加している（または参加したことがある） | 機会はあるが、参加したことはない | 機会はないが、いずれ参加したいと思っている | 機会はなく、今のところ参加したいと思っていない | その他 | 無回答 |
| 全　体 | 1301 | 213 | 158 | 356 | 461 | 44 | 69 |
| | 100.0 | 16.4 | 12.1 | 27.4 | 35.4 | 3.4 | 5.3 |
| 十日市場団地地区 | 36 | 11 | 3 | 9 | 10 | 0 | 3 |
| | 100.0 | 30.6 | 8.3 | 25.0 | 27.8 | 0.0 | 8.3 |

| | 合計 | 問16【地域の活動の施設・スペースとして、特に重要だと思う条件】（○は2つまで） | | | | | | | | |
|---|---|---|---|---|---|---|---|---|---|---|
| | | 気軽に集まれるスペースがあること | 誰でも利用対象者となれること | 利用時間が柔軟であること | 利用の予約方法が簡単なこと | 施設の空き情報が入手しやすいこと | 会場使用料が無料 | その他 | 3つ以上回答で無効 | 無回答 |
| 全　体 | 1301 | 667 | 422 | 235 | 365 | 125 | 276 | 24 | 24 | 92 |
| | 100.0 | 51.3 | 32.4 | 18.1 | 28.1 | 9.6 | 21.2 | 1.8 | 1.8 | 7.1 |
| 十日市場団地地区 | 36 | 21 | 14 | 7 | 6 | 0 | 11 | 0 | 1 | 3 |
| | 100.0 | 58.3 | 38.9 | 19.4 | 16.7 | 0.0 | 30.6 | 0.0 | 2.8 | 8.3 |

●（問9）近隣の人への挨拶について、回答者の7割以上が「積極的にしている」と回答しており、全体を大きく上回り特徴的である。
●（問10）回答者の自治会加入率は9割近くあり、長期定住型の住民層が多いことも関与していると考えられる。
●（問11・問12）回答者の地域での助け合いに参加した経験は5割を超え、地区特性を示している。地域のイベントや活動の手伝いなどへのかかわりについての意向でも、「かかわりたい」とした人が4割近くであった。
●（問14）回答者は地域のボランティア活動に参加するための条件として「気軽に参加できる」「自分のやりがいや生きがいになる」など、参加する楽しさや価値をあげている。
●（問15）回答者がボランティア活動や介護予防・健康づくり活動に参加する機会について、「機会があり、参加している」と回答した人の割合が最も多く、地区の特徴を示している。

| | 合計 | 問17【地域の福祉保健に関する施設・団体・委員の認知】（あてはまる番号すべてに○） | | | | | | | | | | | | | |
|---|---|---|---|---|---|---|---|---|---|---|---|---|---|---|---|
| | | 区社会福祉協議会 | 地域ケアプラザ（地域包括支援センター） | 地区社会福祉協議会 | 自治会役員 | 民生委員・児童委員 | 保健活動推進員 | 友愛活動員・老人クラブ役員 | 食生活等改善推進員（ヘルスメイト） | 地域子育て支援拠点いっぽ | みどり地域活動ホームあおぞら | 緑区生活支援センター | 福祉保健活動拠点 | その他 | 無回答 |
| 全　体 | 1301 | 366 | 822 | 308 | 902 | 819 | 192 | 198 | 117 | 247 | 87 | 269 | 33 | 19 | 127 |
| | 100.0 | 28.1 | 63.2 | 23.7 | 69.3 | 63.0 | 14.8 | 15.2 | 9.0 | 19.0 | 6.7 | 20.7 | 2.5 | 1.5 | 9.8 |
| 十日市場団地地区 | 36 | 15 | 22 | 11 | 25 | 27 | 11 | 10 | 6 | 15 | 4 | 12 | 5 | 0 | 2 |
| | 100.0 | 41.7 | 61.1 | 30.6 | 69.4 | 75.0 | 30.6 | 27.8 | 16.7 | 41.7 | 11.1 | 33.3 | 13.9 | 0.0 | 5.6 |

| | 合計 | 問18【知りたいと思う地域の保健福祉に関する情報】（あてはまる番号すべてに○） | | | | | | | | | |
|---|---|---|---|---|---|---|---|---|---|---|---|
| | | 健康づくりや検診（健診）の情報 | 高齢者のための情報 | ボランティア活動の情報 | 子育ての情報 | 講座や教室等の情報 | 保健・福祉イベントの情報 | 障がい者のための情報 | 各種相談窓口についての情報 | その他 | 無回答 |
| 全　体 | 1301 | 654 | 503 | 258 | 227 | 434 | 235 | 114 | 451 | 25 | 98 |
| | 100.0 | 50.3 | 38.7 | 19.8 | 17.4 | 33.4 | 18.1 | 8.8 | 34.7 | 1.9 | 7.5 |
| 十日市場団地地区 | 36 | 16 | 20 | 6 | 5 | 10 | 9 | 6 | 15 | 0 | 4 |
| | 100.0 | 44.4 | 55.6 | 16.7 | 13.9 | 27.8 | 25.0 | 16.7 | 41.7 | 0.0 | 11.1 |

| | 合計 | 問19【地域の福祉保健に関する情報を知りたいとき、入手しやすい方法】（あてはまる番号すべてに○） | | | | | | | | | | | |
|---|---|---|---|---|---|---|---|---|---|---|---|---|---|
| | | 市の広報 | 地域ケアプラザの広報 | 社会福祉協議会の広報 | 自治会の回覧板・掲示板 | インターネット | 公共施設の窓口 | 口コミ | 新聞・雑誌 | テレビ・ラジオ | 地域のミニコミ紙・タウン誌 | その他 | 無回答 |
| 全　体 | 1301 | 791 | 201 | 104 | 772 | 549 | 159 | 113 | 225 | 144 | 390 | 17 | 1 |
| | 100.0 | 60.8 | 15.4 | 8.0 | 59.3 | 42.2 | 12.2 | 8.7 | 17.3 | 11.1 | 30.0 | 1.3 | 0.1 |
| 十日市場団地地区 | 36 | 26 | 12 | 5 | 23 | 9 | 8 | 5 | 7 | 6 | 11 | 0 | 1 |
| | 100.0 | 72.2 | 33.3 | 13.9 | 63.9 | 25.0 | 22.2 | 13.9 | 19.4 | 16.7 | 30.6 | 0.0 | 2.8 |

| | 合計 | 問20【身近な相談相手】（あてはまる番号すべてに○） | | | | | | | | | | | | |
|---|---|---|---|---|---|---|---|---|---|---|---|---|---|---|
| | | 家族・親戚 | 友人・知人 | 近所の親しい人 | 民生委員・児童委員 | 保健活動推進員 | 身近な施設の相談員 | 病院や薬局の人 | 区役所職員 | 区社会福祉協議会職員 | 地域ケアプラザ職員（地域包括支援センター） | その他 | 特にいない | 無回答 |
| 全　体 | 1301 | 1135 | 750 | 274 | 35 | 8 | 20 | 104 | 28 | 11 | 47 | 22 | 66 | 14 |
| | 100.0 | 87.2 | 57.6 | 21.1 | 2.7 | 0.6 | 1.5 | 8.0 | 2.2 | 0.8 | 3.6 | 1.7 | 5.1 | 1.1 |
| 十日市場団地地区 | 36 | 26 | 19 | 13 | 3 | 2 | 1 | 6 | 0 | 1 | 3 | 3 | 2 | 1 |
| | 100.0 | 72.2 | 52.8 | 36.1 | 8.3 | 5.6 | 2.8 | 16.7 | 0.0 | 2.8 | 8.3 | 8.3 | 5.6 | 2.8 |

| | 合計 | 問21【日ごろ防災・減災に関して取り組んでいること】（あてはまる番号すべてに○） | | | | | | | | | | |
|---|---|---|---|---|---|---|---|---|---|---|---|---|
| | | 避難袋の準備点検 | 水・食糧の備蓄（3～7日程度） | 家具の転倒防止対策 | 地域の防災訓練への積極的参加 | 家族で災害時連絡方法等を決めている | 広域避難場所について確認している | 地域防災拠点について確認している | いっとき避難場所について確認している | その他 | 特に何もしていない | 無回答 |
| 全　体 | 1301 | 437 | 706 | 538 | 172 | 266 | 516 | 217 | 235 | 12 | 181 | 28 |
| | 100.0 | 33.6 | 54.3 | 41.4 | 13.2 | 20.4 | 39.7 | 16.7 | 18.1 | 0.9 | 13.9 | 2.2 |
| 十日市場団地地区 | 36 | 11 | 18 | 11 | 10 | 5 | 19 | 9 | 8 | 0 | 3 | 1 |
| | 100.0 | 30.6 | 50.0 | 30.6 | 27.8 | 13.9 | 52.8 | 25.0 | 22.2 | 0.0 | 8.3 | 2.8 |

| | 合計 | 問22【「災害時に住民がささえあう地域づくり」のために日頃から必要な取組】（○は2つまで） | | | | | | | |
|---|---|---|---|---|---|---|---|---|---|
| | | 自主防災組織づくり（地域が主体となった防災の組織） | 災害時に支援の必要な地域の要援護者がどこに住んでいるのか等の把握 | 地域での定期的な防災訓練 | 地域やグループでの勉強会 | 福祉サービスなどを提供する施設や事業者との連携 | その他 | 3つ以上回答で無効 | 無回答 |
| 全　体 | 1301 | 691 | 442 | 426 | 129 | 188 | 53 | 30 | 71 |
| | 100.0 | 53.1 | 34.0 | 32.7 | 9.9 | 14.5 | 4.1 | 2.3 | 5.5 |
| 十日市場団地地区 | 36 | 14 | 19 | 6 | 4 | 4 | 2 | 2 | 2 |
| | 100.0 | 38.9 | 52.8 | 16.7 | 11.1 | 11.1 | 5.6 | 5.6 | 5.6 |

| | 合計 | 問23【「地域における防犯活動」として日頃から必要だと思う取組】（○は2つまで） | | | | | | | | |
|---|---|---|---|---|---|---|---|---|---|---|
| | | 防犯パトロールをはじめ、空き巣などの身近な犯罪被害の防止のための活動 | 交通安全運動や放置自転車対策など、安全に外出できる環境づくりの活動 | 防犯に関する情報交換や防犯情報メール配信 | 防犯リーダー養成講座など、防犯意識を高める活動 | CAP（こどもへの暴力防止）研修実施など、こどもの安全支援活動 | 権利擁護や消費者被害の予防に関する取組 | その他 | ３つ以上回答で無効 | 無回答 |
| 全　体 | 1301 | 922 | 380 | 383 | 71 | 148 | 70 | 42 | 27 | 82 |
| | 100.0 | 70.9 | 29.2 | 29.4 | 5.5 | 11.4 | 5.4 | 3.2 | 2.1 | 6.3 |
| 十日市場団地地区 | 36 | 24 | 10 | 9 | 2 | 6 | 3 | 0 | 0 | 5 |
| | 100.0 | 66.7 | 27.8 | 25.0 | 5.6 | 16.7 | 8.3 | 0.0 | 0.0 | 13.9 |

●（問17）回答者は、地域の役員等についての認知度が全体より多い。また、地元の区域福祉施設・拠点なども認知度が高い。
●（問19）回答者は、情報を入手しやすい方法として、多くが「市の広報」「自治会の回覧板・掲示板」をあげており、特に「自治会の回覧板・掲示板」は全体より多い割合となった。また、「口コミ」「新聞・雑誌」も全体の割合に比べて多かった。
●（問20）回答者は相談相手として、「近所の親しい人」「病院や薬局の人」「民生委員・児童委員」をあげる人も多く、身近な地域でのささえあいがあることがうかがえる。
●（問22）回答者は「災害時に住民がささえあう地域づくり」のために日頃から必要な取組として、「災害時に支援の必要な地域の要援護者がどこに住んでいるのか等の把握」が最も多く、高齢化の一面を反映した結果となった。

| | 合計 | 問24【現在の健康状態】 | | | | | |
|---|---|---|---|---|---|---|---|
| | | よい | まあよい | ふつう | あまりよくない | よくない | 無回答 |
| 全　体 | 1301 | 313 | 299 | 478 | 152 | 29 | 30 |
| | 100.0 | 24.1 | 23.0 | 36.7 | 11.7 | 2.2 | 2.3 |
| 十日市場団地地区 | 36 | 6 | 5 | 14 | 4 | 4 | 3 |
| | 100.0 | 16.7 | 13.9 | 38.9 | 11.1 | 11.1 | 8.3 |

| | 合計 | 問25【日ごろから健康のために心がけていること】(あてはまる番号すべてに〇) | | | | | | | | | | | |
|---|---|---|---|---|---|---|---|---|---|---|---|---|---|
| | | お酒を飲みすぎない（または飲まない） | タバコを吸わない（または受動喫煙を避ける） | 適度な運動をする | 定期的に検診や健康診断を受ける | バランスを考えた食事をする | 規則正しい生活をする | 適正体重を維持する | 適度な休養・睡眠をとる | 食後の歯磨きをする | ストレスをためない | その他 | 無回答 |
| 全　体 | 1301 | 591 | 736 | 671 | 694 | 669 | 589 | 504 | 718 | 629 | 485 | 24 | 26 |
| | 100.0 | 45.4 | 56.6 | 51.6 | 53.3 | 51.4 | 45.3 | 38.7 | 55.2 | 48.3 | 37.3 | 1.8 | 2.0 |
| 十日市場団地地区 | 36 | 18 | 20 | 12 | 20 | 12 | 15 | 12 | 19 | 16 | 14 | 1 | 5 |
| | 100.0 | 50.0 | 55.6 | 33.3 | 55.6 | 33.3 | 41.7 | 33.3 | 52.8 | 44.4 | 38.9 | 2.8 | 13.9 |

| | 合計 | 問26【身近にあれば参加したい活動】(あてはまる番号すべてに〇) | | | | | | | | | |
|---|---|---|---|---|---|---|---|---|---|---|---|
| | | 体力測定・健康チェック | 健康づくり体操 | ウォーキング | 健康レシピによる調理実習 | 禁煙教室（禁煙相談） | 健康づくりに関する講演会 | 運動や交流などのイベント | その他 | 参加したい活動はない | 無回答 |
| 全　体 | 1301 | 456 | 301 | 361 | 216 | 31 | 157 | 267 | 57 | 265 | 66 |
| | 100.0 | 35.0 | 23.1 | 27.7 | 16.6 | 2.4 | 12.1 | 20.5 | 4.4 | 20.4 | 5.1 |
| 十日市場団地地区 | 36 | 11 | 9 | 3 | 4 | 2 | 2 | 7 | 3 | 8 | 5 |
| | 100.0 | 30.6 | 25.0 | 8.3 | 11.1 | 5.6 | 5.6 | 19.4 | 8.3 | 22.2 | 13.9 |

| | 合計 | 問27【「みどりのわ・ささえ愛プラン」の認知】 | | | | |
|---|---|---|---|---|---|---|
| | | 区計画・地区別計画があることやその取組内容も含めて、よく知っている | 計画や取組などの一部なら知っている | 名前を聞いたことはある | 知らなかった | 無回答 |
| 全　体 | 1301 | 14 | 85 | 206 | 964 | 32 |
| | 100.0 | 1.1 | 6.5 | 15.8 | 74.1 | 2.5 |
| 十日市場団地地区 | 36 | 3 | 4 | 8 | 18 | 3 |
| | 100.0 | 8.3 | 11.1 | 22.2 | 50.0 | 8.3 |

| | 合計 | 問28【特に重要な福祉保健の取組】(2つ選ぶ) | | | | | |
|---|---|---|---|---|---|---|---|
| | | 地域での「つながり」のあるまちづくり | 「一人ひとりのちから」が発揮できるまちづくり | みんなが活動できる「機会・場」のあるまちづくり | 必要な「情報」が入手しやすいまちづくり | 「安全・安心・健康」のまちづくり | 無回答 |
| 全　体 | 1301 | 691 | 134 | 256 | 605 | 756 | 61 |
| | 100.0 | 53.1 | 10.3 | 19.7 | 46.5 | 58.1 | 4.7 |
| 十日市場団地地区 | 36 | 21 | 2 | 7 | 20 | 14 | 4 |
| | 100.0 | 58.3 | 5.6 | 19.4 | 55.6 | 38.9 | 11.1 |

| | 合計 | 問29【10年後も大切だと思うこと】 | |
|---|---|---|---|
| | | 記載あり | 記載なし |
| 全　体 | 1301 | 493 | 808 |
| | 100.0 | 37.9 | 62.1 |
| 十日市場団地地区 | 36 | 16 | 20 |
| | 100.0 | 44.4 | 55.6 |

| | 合計 | 問30【日頃、感じていることやご意見】 | |
|---|---|---|---|
| | | 記載あり | 記載なし |
| 全　体 | 1301 | 275 | 1026 |
| | 100.0 | 21.1 | 78.9 |
| 十日市場団地地区 | 36 | 11 | 25 |
| | 100.0 | 30.6 | 69.4 |

●（問24）回答者の現在の健康状態について、「ふつう」と回答したひとの割合は全体より多かったものの、「よい」「まあよい」と回答した人の割合が全体を下回っている。
●（問27）回答者のみどりのわ・ささえ愛プランの認知度は非常に高く、「よく知っている」「一部なら知っている」「名前を聞いたことはある」とした人が4割であった。
●（問28）回答者は特に重要な福祉保健の取組として、「つながりのあるまちづくり」が多く、次いで「情報が入手しやすいまちづくり」とした人が多く、全体と異なり地区の特徴を示した結果となった。

# 「みどりのわ・ささえ愛プラン」区民アンケート地区別集計結果　～霧が丘地区～

※上段:実数、下段:百分率の数値を掲載しています。

【有効回収】

| | | 回答数 |
|---|---|---|
| 1 | 有効票 | 1301 |
| 2 | 無効票 | 0 |
| | 計 | 1301 |

| | | 合計 | 問2【性別】 | | |
|---|---|---|---|---|---|
| | | | 男性 | 女性 | 無回答 |
| 全　体 | | 1301 | 568 | 722 | 11 |
| | | 100.0 | 43.7 | 55.5 | 0.8 |
| 問１ 町名【地区】 | 霧が丘地区 | 103 | 52 | 49 | 2 |
| | | 100.0 | 50.5 | 47.6 | 1.9 |

| | 合計 | 問3【年齢】 | | | | | | | | | |
|---|---|---|---|---|---|---|---|---|---|---|---|
| | | 20歳～29歳 | 30歳～39歳 | 40歳～49歳 | 50歳～59歳 | 60歳～64歳 | 65歳～69歳 | 70歳～74歳 | 75歳～79歳 | 80歳以上 | 無回答 |
| 全　体 | 1301 | 76 | 171 | 253 | 173 | 112 | 158 | 150 | 114 | 93 | 1 |
| | 100.0 | 5.8 | 13.1 | 19.4 | 13.3 | 8.6 | 12.1 | 11.5 | 8.8 | 7.1 | 0.1 |
| 霧が丘地区 | 103 | 2 | 10 | 14 | 13 | 6 | 20 | 20 | 12 | 6 | 0 |
| | 100.0 | 1.9 | 9.7 | 13.6 | 12.6 | 5.8 | 19.4 | 19.4 | 11.7 | 5.8 | 0.0 |

| | 合計 | 問4【居住年数】 | | | | |
|---|---|---|---|---|---|---|
| | | １年未満 | １年以上 ５年未満 | ５年以上 10年未満 | 10年以上 | 無回答 |
| 全　体 | 1301 | 45 | 139 | 149 | 964 | 4 |
| | 100.0 | 3.5 | 10.7 | 11.5 | 74.1 | 0.3 |
| 霧が丘地区 | 103 | 4 | 4 | 12 | 83 | 0 |
| | 100.0 | 3.9 | 3.9 | 11.7 | 80.6 | 0.0 |

| | 合計 | 問5【住宅の種類】 | | | | | | | | |
|---|---|---|---|---|---|---|---|---|---|---|
| | | 持ち家（一戸建て） | 持ち家（マンション・共同住宅） | 借家（一戸建て） | 借家（県営・市営の共同住宅） | 借家（都市再生機構（旧公団）・公社の共同住宅 | 借家（社宅・公務員住宅） | 借家（民間アパート・民間賃貸マンション） | その他 | 無回答 |
| 全　体 | 1301 | 614 | 376 | 15 | 69 | 49 | 16 | 144 | 15 | 3 |
| | 100.0 | 47.2 | 28.9 | 1.2 | 5.3 | 3.8 | 1.2 | 11.1 | 1.2 | 0.2 |
| 霧が丘地区 | 103 | 40 | 43 | 1 | 0 | 13 | 0 | 4 | 1 | 1 |
| | 100.0 | 38.8 | 41.7 | 1.0 | 0.0 | 12.6 | 0.0 | 3.9 | 1.0 | 1.0 |

| | 合計 | 問6【家族構成】（あてはまる番号すべてに○） | | | | | | | | | | |
|---|---|---|---|---|---|---|---|---|---|---|---|---|
| | | 祖父 | 祖母 | 父 | 母 | 配偶者 | 兄弟姉妹 | 子 | 孫 | いない（一人暮らし） | その他 | 無回答 |
| 全　体 | 1301 | 4 | 9 | 103 | 143 | 969 | 68 | 627 | 51 | 111 | 42 | 1 |
| | 100.0 | 0.3 | 0.7 | 7.9 | 11.0 | 74.5 | 5.2 | 48.2 | 3.9 | 8.5 | 3.2 | 0.1 |
| 霧が丘地区 | 103 | 0 | 0 | 2 | 3 | 85 | 1 | 46 | 2 | 7 | 3 | 0 |
| | 100.0 | 0.0 | 0.0 | 1.9 | 2.9 | 82.5 | 1.0 | 44.7 | 1.9 | 6.8 | 2.9 | 0.0 |

| | 合計 | 問7【本人・家族の状況】（あてはまる番号すべてに○） | | | | | |
|---|---|---|---|---|---|---|---|
| | | 介護認定を受けている | 障害者手帳の交付を受けている（身体、療育、精神保健福祉） | 65歳以上の方がいる | 就学前の子どもがいる | いずれにも該当しない | 無回答 |
| 全　体 | 1301 | 93 | 122 | 465 | 137 | 599 | 46 |
| | 100.0 | 7.1 | 9.4 | 35.7 | 10.5 | 46.0 | 3.5 |
| 霧が丘地区 | 103 | 8 | 15 | 46 | 10 | 39 | 2 |
| | 100.0 | 7.8 | 14.6 | 44.7 | 9.7 | 37.9 | 1.9 |

| | 合計 | 問8【就労状況】 | | | | | | |
|---|---|---|---|---|---|---|---|---|
| | | 仕事についている（常勤・フルタイム） | 仕事についている（パート・アルバイト） | 仕事についていない | 学生 | 専業主婦・主夫 | その他 | 無回答 |
| 全　体 | 1301 | 430 | 199 | 272 | 21 | 302 | 53 | 24 |
| | 100.0 | 33.1 | 15.3 | 20.9 | 1.6 | 23.2 | 4.1 | 1.8 |
| 霧が丘地区 | 103 | 26 | 19 | 29 | 1 | 22 | 4 | 2 |
| | 100.0 | 25.2 | 18.4 | 28.2 | 1.0 | 21.4 | 3.9 | 1.9 |

●（問2）回答者性別の男女比はおよそ半々で、全体と比較すると逆転している。
●（問3）回答者の年齢層は65歳以上の高齢者が6割近くで、65歳～74歳の前期高齢者で約4割を占めている。
●（問4・問5）回答者の居住年数は「10年以上」が8割で、持ち家（マンション・共同住宅）の割合が全体より多い。
●（問3・問6）回答者の年齢層ピークが前期高齢者であることから、家族構成として「配偶者」の割合が全体より多い。

| | 合計 | 問9【近隣の人へのあいさつや声かけ】 | | | | |
|---|---|---|---|---|---|---|
| | | こちらから積極的にしている | 時々している | 向こうから声をかけられたらしている | まったくしない | 無回答 |
| 全　体 | 1301 | 745 | 428 | 74 | 34 | 20 |
| | 100.0 | 57.3 | 32.9 | 5.7 | 2.6 | 1.5 |
| 霧が丘地区 | 103 | 56 | 37 | 5 | 4 | 1 |
| | 100.0 | 54.4 | 35.9 | 4.9 | 3.9 | 1.0 |

| | 合計 | 問10【自治会への加入】 | | |
|---|---|---|---|---|
| | | 加入している | 加入していない | 無回答 |
| 全　体 | 1301 | 1056 | 228 | 17 |
| | 100.0 | 81.2 | 17.5 | 1.3 |
| 霧が丘地区 | 103 | 90 | 11 | 2 |
| | 100.0 | 87.4 | 10.7 | 1.9 |

| | 合計 | 問11【地域での助け合いに参加した経験】 | | |
|---|---|---|---|---|
| | | ある | ない | 無回答 |
| 全　体 | 1301 | 576 | 694 | 31 |
| | 100.0 | 44.3 | 53.3 | 2.4 |
| 霧が丘地区 | 103 | 66 | 36 | 1 |
| | 100.0 | 64.1 | 35.0 | 1.0 |

| | 合計 | 問12【地域のイベントや活動の手伝いなどへのかかわりについての意向】 | | | |
|---|---|---|---|---|---|
| | | かかわりたい | かかわりたくない | どちらともいえない | 無回答 |
| 全　体 | 1301 | 319 | 169 | 777 | 36 |
| | 100.0 | 24.5 | 13.0 | 59.7 | 2.8 |
| 霧が丘地区 | 103 | 34 | 12 | 53 | 4 |
| | 100.0 | 33.0 | 11.7 | 51.5 | 3.9 |

| | 合計 | 問13【隣近所で困っている方の手助けや見守り】(1)現在やっている | | | | | | | | | |
|---|---|---|---|---|---|---|---|---|---|---|---|
| | | 安否確認の声かけ | 話し相手・相談相手 | 買い物 | 家事（料理・洗濯・掃除・ゴミ出しなど） | 短時間の子どもの預かり | 登下校時の見守り | 保育園・幼稚園などへの送迎 | 通院の付き添い | パトロール（防犯など） | その他 |
| 全　体 | 1301 | 85 | 81 | 26 | 33 | 11 | 23 | 8 | 9 | 73 | 51 |
| | 100.0 | 6.5 | 6.2 | 2.0 | 2.5 | 0.8 | 1.8 | 0.6 | 0.7 | 5.6 | 3.9 |
| 霧が丘地区 | 103 | 10 | 6 | 1 | 1 | 1 | 1 | 0 | 0 | 14 | 6 |
| | 100.0 | 9.7 | 5.8 | 1.0 | 1.0 | 1.0 | 1.0 | 0.0 | 0.0 | 13.6 | 5.8 |

| | 合計 | 問13【隣近所で困っている方の手助けや見守り】(2)将来(頼まれたら)できそう | | | | | | | | | |
|---|---|---|---|---|---|---|---|---|---|---|---|
| | | 安否確認の声かけ | 話し相手・相談相手 | 買い物 | 家事（料理・洗濯・掃除・ゴミ出しなど） | 短時間の子どもの預かり | 登下校時の見守り | 保育園・幼稚園などへの送迎 | 通院の付き添い | パトロール（防犯など） | その他 |
| 全　体 | 1301 | 654 | 389 | 299 | 174 | 193 | 320 | 154 | 155 | 377 | 43 |
| | 100.0 | 50.3 | 29.9 | 23.0 | 13.4 | 14.8 | 24.6 | 11.8 | 11.9 | 29.0 | 3.3 |
| 霧が丘地区 | 103 | 54 | 25 | 23 | 17 | 18 | 27 | 13 | 13 | 36 | 5 |
| | 100.0 | 52.4 | 24.3 | 22.3 | 16.5 | 17.5 | 26.2 | 12.6 | 12.6 | 35.0 | 4.9 |

| | 合計 | 問14【地域のボランティア活動に参加するための条件】(○は2つまで) | | | | | | | | | |
|---|---|---|---|---|---|---|---|---|---|---|---|
| | | 気軽に参加できる | 自分の趣味や特技にあっている | 自分のやりがいや生きがいになる | 交通費などの実費が支払われる | 多少の金額的な報酬（交通費以外） | 活動時の保険などの補償の整備 | 講習会・研修会などボランティア内容に関する技術を学べる機会がある | その他 | 3つ以上回答で無効 | 無回答 |
| 全　体 | 1301 | 776 | 297 | 345 | 117 | 104 | 134 | 164 | 45 | 52 | 100 |
| | 100.0 | 59.6 | 22.8 | 26.5 | 9.0 | 8.0 | 10.3 | 12.6 | 3.5 | 4.0 | 7.7 |
| 霧が丘地区 | 103 | 70 | 22 | 28 | 8 | 5 | 12 | 13 | 4 | 1 | 8 |
| | 100.0 | 68.0 | 21.4 | 27.2 | 7.8 | 4.9 | 11.7 | 12.6 | 3.9 | 1.0 | 7.8 |

| | 合計 | 問15【ボランティア活動や介護予防・健康づくり活動に参加する機会】 | | | | | |
|---|---|---|---|---|---|---|---|
| | | 機会があり、参加している（または参加したことがある） | 機会はあるが、参加したことはない | 機会はないが、いずれ参加したいと思っている | 機会はなく、今のところ参加したいと思っていない | その他 | 無回答 |
| 全　体 | 1301 | 213 | 158 | 356 | 461 | 44 | 69 |
| | 100.0 | 16.4 | 12.1 | 27.4 | 35.4 | 3.4 | 5.3 |
| 霧が丘地区 | 103 | 27 | 17 | 21 | 31 | 3 | 4 |
| | 100.0 | 26.2 | 16.5 | 20.4 | 30.1 | 2.9 | 3.9 |

| | 合計 | 問16【地域の活動の施設・スペースとして、特に重要だと思う条件】(○は2つまで) | | | | | | | | |
|---|---|---|---|---|---|---|---|---|---|---|
| | | 気軽に集まれるスペースがあること | 誰でも利用対象者となれること | 利用時間が柔軟であること | 利用の予約方法が簡単なこと | 施設の空き情報が入手しやすいこと | 会場使用料が無料 | その他 | 3つ以上回答で無効 | 無回答 |
| 全　体 | 1301 | 667 | 422 | 235 | 365 | 125 | 276 | 24 | 24 | 92 |
| | 100.0 | 51.3 | 32.4 | 18.1 | 28.1 | 9.6 | 21.2 | 1.8 | 1.8 | 7.1 |
| 霧が丘地区 | 103 | 50 | 38 | 20 | 31 | 9 | 18 | 4 | 0 | 7 |
| | 100.0 | 48.5 | 36.9 | 19.4 | 30.1 | 8.7 | 17.5 | 3.9 | 0.0 | 6.8 |

●（問10）回答者の自治会加入率は9割近くあり、居住年数の長い長期定住の住民層が多いことも関与していると考えられる。
●（問11・問12）回答者の地域での助け合いに参加した経験は6割を超え、地域のイベントや活動の手伝いなどへのかかわりについての意向でも「かかわりたい」人が3割以上と、地区の特徴となっている。
●（問14）回答者は、地域のボランティア活動に参加するための条件として「気軽に参加できる」をあげた人が7割近くおり、活動に際しての自由度を求めている。

| | 合計 | 問17【地域の福祉保健に関する施設・団体・委員の認知】（あてはまる番号すべてに○） | | | | | | | | | | | | | |
|---|---|---|---|---|---|---|---|---|---|---|---|---|---|---|---|
| | | 区社会福祉協議会 | 地域ケアプラザ（地域包括支援センター） | 地区社会福祉協議会 | 自治会役員 | 民生委員・児童委員 | 保健活動推進員 | 友愛活動員・老人クラブ役員 | 食生活等改善推進員（ヘルスメイト） | 地域子育て支援拠点いっぽ | みどり地域活動ホームあおぞら | 緑区生活支援センター | 福祉保健活動拠点 | その他 | 無回答 |
| 全　体 | 1301 | 366 | 822 | 308 | 902 | 819 | 192 | 198 | 117 | 247 | 87 | 269 | 33 | 19 | 127 |
| | 100.0 | 28.1 | 63.2 | 23.7 | 69.3 | 63.0 | 14.8 | 15.2 | 9.0 | 19.0 | 6.7 | 20.7 | 2.5 | 1.5 | 9.8 |
| 霧が丘地区 | 103 | 39 | 72 | 43 | 84 | 76 | 22 | 19 | 9 | 25 | 8 | 20 | 4 | 3 | 5 |
| | 100.0 | 37.9 | 69.9 | 41.7 | 81.6 | 73.8 | 21.4 | 18.4 | 8.7 | 24.3 | 7.8 | 19.4 | 3.9 | 2.9 | 4.9 |

| | 合計 | 問18【知りたいと思う地域の保健福祉に関する情報】（あてはまる番号すべてに○） | | | | | | | | | |
|---|---|---|---|---|---|---|---|---|---|---|---|
| | | 健康づくりや検診（健診）の情報 | 高齢者のための情報 | ボランティア活動の情報 | 子育ての情報 | 講座や教室等の情報 | 保健・福祉イベントの情報 | 障がい者のための情報 | 各種相談窓口についての情報 | その他 | 無回答 |
| 全　体 | 1301 | 654 | 503 | 258 | 227 | 434 | 235 | 114 | 451 | 25 | 98 |
| | 100.0 | 50.3 | 38.7 | 19.8 | 17.4 | 33.4 | 18.1 | 8.8 | 34.7 | 1.9 | 7.5 |
| 霧が丘地区 | 103 | 49 | 43 | 24 | 13 | 28 | 23 | 11 | 36 | 4 | 11 |
| | 100.0 | 47.6 | 41.7 | 23.3 | 12.6 | 27.2 | 22.3 | 10.7 | 35.0 | 3.9 | 10.7 |

| | 合計 | 問19【地域の福祉保健に関する情報を知りたいとき、入手しやすい方法】（あてはまる番号すべてに○） | | | | | | | | | | | |
|---|---|---|---|---|---|---|---|---|---|---|---|---|---|
| | | 市の広報 | 地域ケアプラザの広報 | 社会福祉協議会の広報 | 自治会の回覧板・掲示板 | インターネット | 公共施設の窓口 | 口コミ | 新聞・雑誌 | テレビ・ラジオ | 地域のミニコミ紙・タウン誌 | その他 | 無回答 |
| 全　体 | 1301 | 791 | 201 | 104 | 772 | 549 | 159 | 113 | 225 | 144 | 390 | 17 | 1 |
| | 100.0 | 60.8 | 15.4 | 8.0 | 59.3 | 42.2 | 12.2 | 8.7 | 17.3 | 11.1 | 30.0 | 1.3 | 0.1 |
| 霧が丘地区 | 103 | 62 | 28 | 15 | 64 | 34 | 12 | 14 | 18 | 11 | 39 | 2 | 5 |
| | 100.0 | 60.2 | 27.2 | 14.6 | 62.1 | 33.0 | 11.7 | 13.6 | 17.5 | 10.7 | 37.9 | 1.9 | 4.9 |

| | 合計 | 問20【身近な相談相手】（あてはまる番号すべてに○） | | | | | | | | | | | | |
|---|---|---|---|---|---|---|---|---|---|---|---|---|---|---|
| | | 家族・親戚 | 友人・知人 | 近所の親しい人 | 民生委員・児童委員 | 保健活動推進員 | 身近な施設の相談員 | 病院や薬局の人 | 区役所職員 | 区社会福祉協議会職員 | 地域ケアプラザ職員（地域包括支援センター） | その他 | 特にいない | 無回答 |
| 全　体 | 1301 | 1135 | 750 | 274 | 35 | 8 | 20 | 104 | 28 | 11 | 47 | 22 | 66 | 14 |
| | 100.0 | 87.2 | 57.6 | 21.1 | 2.7 | 0.6 | 1.5 | 8.0 | 2.2 | 0.8 | 3.6 | 1.7 | 5.1 | 1.1 |
| 霧が丘地区 | 103 | 92 | 57 | 21 | 5 | 2 | 1 | 11 | 2 | 0 | 4 | 2 | 7 | 2 |
| | 100.0 | 89.3 | 55.3 | 20.4 | 4.9 | 1.9 | 1.0 | 10.7 | 1.9 | 0.0 | 3.9 | 1.9 | 6.8 | 1.9 |

| | 合計 | 問21【日ごろ防災・減災に関して取り組んでいること】（あてはまる番号すべてに○） | | | | | | | | | | |
|---|---|---|---|---|---|---|---|---|---|---|---|---|
| | | 避難袋の準備点検 | 水・食糧の備蓄（3～7日程度） | 家具の転倒防止対策 | 地域の防災訓練への積極的参加 | 家族で災害時連絡方法等を決めている | 広域避難場所について確認している | 地域防災拠点について確認している | いっとき避難場所について確認している | その他 | 特に何もしていない | 無回答 |
| 全　体 | 1301 | 437 | 706 | 538 | 172 | 266 | 516 | 217 | 235 | 12 | 181 | 28 |
| | 100.0 | 33.6 | 54.3 | 41.4 | 13.2 | 20.4 | 39.7 | 16.7 | 18.1 | 0.9 | 13.9 | 2.2 |
| 霧が丘地区 | 103 | 34 | 72 | 45 | 11 | 19 | 45 | 17 | 14 | 1 | 9 | 2 |
| | 100.0 | 33.0 | 69.9 | 43.7 | 10.7 | 18.4 | 43.7 | 16.5 | 13.6 | 1.0 | 8.7 | 1.9 |

| | 合計 | 問22【「災害時に住民がささえあう地域づくり」のために日頃から必要な取組】（○は2つまで） | | | | | | | |
|---|---|---|---|---|---|---|---|---|---|
| | | 自主防災組織づくり（地域が主体となった防災の組織） | 災害時に支援の必要な地域の要援護者がどこに住んでいるのか等の把握 | 地域での定期的な防災訓練 | 地域やグループでの勉強会 | 福祉サービスなどを提供する施設や事業者との連携 | その他 | 3つ以上回答で無効 | 無回答 |
| 全　体 | 1301 | 691 | 442 | 426 | 129 | 188 | 53 | 30 | 71 |
| | 100.0 | 53.1 | 34.0 | 32.7 | 9.9 | 14.5 | 4.1 | 2.3 | 5.5 |
| 霧が丘地区 | 103 | 53 | 40 | 37 | 5 | 7 | 7 | 1 | 7 |
| | 100.0 | 51.5 | 38.8 | 35.9 | 4.9 | 6.8 | 6.8 | 1.0 | 6.8 |

| | 合計 | 問23【「地域における防犯活動」として日頃から必要だと思う取組】（○は2つまで） | | | | | | | | |
|---|---|---|---|---|---|---|---|---|---|---|
| | | 防犯パトロールをはじめ、空き巣などの身近な犯罪被害の防止のための活動 | 交通安全運動や放置自転車対策など、安全に外出できる環境づくりの活動 | 防犯に関する情報交換や防犯情報メール配信 | 防犯リーダー養成講座など、防犯意識を高める活動 | CAP（こどもへの暴力防止）研修実施など、こどもの安全支援活動 | 権利擁護や消費者被害の予防に関する取組 | その他 | ３つ以上回答で無効 | 無回答 |
| 全　体 | 1301 | 922 | 380 | 383 | 71 | 148 | 70 | 42 | 27 | 82 |
| | 100.0 | 70.9 | 29.2 | 29.4 | 5.5 | 11.4 | 5.4 | 3.2 | 2.1 | 6.3 |
| 霧が丘地区 | 103 | 79 | 29 | 31 | 6 | 11 | 3 | 6 | 2 | 2 |
| | 100.0 | 76.7 | 28.2 | 30.1 | 5.8 | 10.7 | 2.9 | 5.8 | 1.9 | 1.9 |

●（問17）回答者は、地元の組織や役員等についての認知度が全体より多い。特に「地域ケアプラザ」については約7割と、非常に認知度が高かった。
●（問19）回答者は、情報を入手しやすい方法として、多くが「自治会の回覧板・掲示板」「市の広報」をあげており、全体と比較すると「自治会の回覧板・掲示板」の方が多い結果となった。また、「口コミ」「地域のミニコミ紙・タウン誌」については、全体の割合に比べて多かった。
●（問21）回答者は「日ごろ防災・減災に関して取り組んでいること」として、「水・食糧の備蓄」をあげる人の割合が全体より多かった。

| | 合計 | 問24【現在の健康状態】 | | | | | |
|---|---|---|---|---|---|---|---|
| | | よい | まあよい | ふつう | あまりよくない | よくない | 無回答 |
| 全　体 | 1301 | 313 | 299 | 478 | 152 | 29 | 30 |
| | 100.0 | 24.1 | 23.0 | 36.7 | 11.7 | 2.2 | 2.3 |
| 霧が丘地区 | 103 | 24 | 21 | 38 | 15 | 4 | 1 |
| | 100.0 | 23.3 | 20.4 | 36.9 | 14.6 | 3.9 | 1.0 |

| | 合計 | 問25【日ごろから健康のために心がけていること】（あてはまる番号すべてに○） | | | | | | | | | | | |
|---|---|---|---|---|---|---|---|---|---|---|---|---|---|
| | | お酒を飲みすぎない（または飲まない） | タバコを吸わない（または受動喫煙を避ける） | 適度な運動をする | 定期的に検診や健康診断を受ける | バランスを考えた食事をする | 規則正しい生活をする | 適正体重を維持する | 適度な休養・睡眠をとる | 食後の歯磨きをする | ストレスをためない | その他 | 無回答 |
| 全　体 | 1301 | 591 | 736 | 671 | 694 | 669 | 589 | 504 | 718 | 629 | 485 | 24 | 26 |
| | 100.0 | 45.4 | 56.6 | 51.6 | 53.3 | 51.4 | 45.3 | 38.7 | 55.2 | 48.3 | 37.3 | 1.8 | 2.0 |
| 霧が丘地区 | 103 | 45 | 56 | 65 | 56 | 54 | 48 | 44 | 59 | 53 | 40 | 5 | 2 |
| | 100.0 | 43.7 | 54.4 | 63.1 | 54.4 | 52.4 | 46.6 | 42.7 | 57.3 | 51.5 | 38.8 | 4.9 | 1.9 |

| | 合計 | 問26【身近にあれば参加したい活動】（あてはまる番号すべてに○） | | | | | | | | | |
|---|---|---|---|---|---|---|---|---|---|---|---|
| | | 体力測定・健康チェック | 健康づくり体操 | ウォーキング | 健康レシピによる調理実習 | 禁煙教室（禁煙相談） | 健康づくりに関する講演会 | 運動や交流などのイベント | その他 | 参加したい活動はない | 無回答 |
| 全　体 | 1301 | 456 | 301 | 361 | 216 | 31 | 157 | 267 | 57 | 265 | 66 |
| | 100.0 | 35.0 | 23.1 | 27.7 | 16.6 | 2.4 | 12.1 | 20.5 | 4.4 | 20.4 | 5.1 |
| 霧が丘地区 | 103 | 34 | 22 | 33 | 9 | 2 | 12 | 24 | 5 | 23 | 5 |
| | 100.0 | 33.0 | 21.4 | 32.0 | 8.7 | 1.9 | 11.7 | 23.3 | 4.9 | 22.3 | 4.9 |

| | 合計 | 問27【「みどりのわ・ささえ愛プラン」の認知】 | | | | |
|---|---|---|---|---|---|---|
| | | 区計画・地区別計画があることやその取組内容も含めて、よく知っている | 計画や取組などの一部なら知っている | 名前を聞いたことはある | 知らなかった | 無回答 |
| 全　体 | 1301 | 14 | 85 | 206 | 964 | 32 |
| | 100.0 | 1.1 | 6.5 | 15.8 | 74.1 | 2.5 |
| 霧が丘地区 | 103 | 1 | 3 | 14 | 84 | 1 |
| | 100.0 | 1.0 | 2.9 | 13.6 | 81.6 | 1.0 |

| | 合計 | 問28【特に重要な福祉保健の取組】(2つ選ぶ) | | | | | |
|---|---|---|---|---|---|---|---|
| | | 地域での「つながり」のあるまちづくり | 「一人ひとりのちから」が発揮できるまちづくり | みんなが活動できる「機会・場」のあるまちづくり | 必要な「情報」が入手しやすいまちづくり | 「安全・安心・健康」のまちづくり | 無回答 |
| 全　体 | 1301 | 691 | 134 | 256 | 605 | 756 | 61 |
| | 100.0 | 53.1 | 10.3 | 19.7 | 46.5 | 58.1 | 4.7 |
| 霧が丘地区 | 103 | 41 | 13 | 21 | 54 | 63 | 4 |
| | 100.0 | 39.8 | 12.6 | 20.4 | 52.4 | 61.2 | 3.9 |

| | 合計 | 問29【10年後も大切だと思うこと】 | |
|---|---|---|---|
| | | 記載あり | 記載なし |
| 全　体 | 1301 | 493 | 808 |
| | 100.0 | 37.9 | 62.1 |
| 霧が丘地区 | 103 | 39 | 64 |
| | 100.0 | 37.9 | 62.1 |

| | 合計 | 問30【日頃、感じていることやご意見】 | |
|---|---|---|---|
| | | 記載あり | 記載なし |
| 全　体 | 1301 | 275 | 1026 |
| | 100.0 | 21.1 | 78.9 |
| 霧が丘地区 | 103 | 17 | 86 |
| | 100.0 | 16.5 | 83.5 |

●（問25・問26）回答者が健康のために心がけていることについては、「適度な運動をする」と回答した人の割合が全体より多く、参加したい保健活動としては「ウォーキング」が全体より高い割合であった。回答者年齢層が前期高齢者が多かったため、健康チェックや体操も含めた健康づくり・介護予防の潜在ニーズは高いと推測される。
●（問28）回答者は特に重要な福祉保健の取組として、「安全・安心・健康のまちづくり」が多く、次いで「情報が入手しやすいまちづくり」で、全体と異なる地区の特徴を示した結果となった。

# 「みどりのわ・ささえ愛プラン」区民アンケート地区別集計結果　～長津田地区～

※上段:実数、下段:百分率の数値を掲載しています。

【有効回収】

| | | 回答数 |
|---|---|---|
| 1 | 有効票 | 1301 |
| 2 | 無効票 | 0 |
| | 計 | 1301 |

| | | 合計 | 問2【性別】 | | |
|---|---|---|---|---|---|
| | | | 男性 | 女性 | 無回答 |
| 全　体 | | 1301 | 568 | 722 | 11 |
| | | 100.0 | 43.7 | 55.5 | 0.8 |
| 問１ 町名【地区】 | 長津田地区 | 261 | 119 | 142 | 0 |
| | | 100.0 | 45.6 | 54.4 | 0.0 |

| | 合計 | 問3【年齢】 | | | | | | | | | |
|---|---|---|---|---|---|---|---|---|---|---|---|
| | | 20歳～29歳 | 30歳～39歳 | 40歳～49歳 | 50歳～59歳 | 60歳～64歳 | 65歳～69歳 | 70歳～74歳 | 75歳～79歳 | 80歳以上 | 無回答 |
| 全　体 | 1301 | 76 | 171 | 253 | 173 | 112 | 158 | 150 | 114 | 93 | 1 |
| | 100.0 | 5.8 | 13.1 | 19.4 | 13.3 | 8.6 | 12.1 | 11.5 | 8.8 | 7.1 | 0.1 |
| 長津田地区 | 261 | 19 | 40 | 64 | 39 | 22 | 18 | 23 | 18 | 18 | 0 |
| | 100.0 | 7.3 | 15.3 | 24.5 | 14.9 | 8.4 | 6.9 | 8.8 | 6.9 | 6.9 | 0.0 |

| | 合計 | 問4【居住年数】 | | | | |
|---|---|---|---|---|---|---|
| | | １年未満 | １年以上 ５年未満 | ５年以上 10年未満 | 10年以上 | 無回答 |
| 全　体 | 1301 | 45 | 139 | 149 | 964 | 4 |
| | 100.0 | 3.5 | 10.7 | 11.5 | 74.1 | 0.3 |
| 長津田地区 | 261 | 15 | 31 | 42 | 171 | 2 |
| | 100.0 | 5.7 | 11.9 | 16.1 | 65.5 | 0.8 |

| | 合計 | 問5【住宅の種類】 | | | | | | | | |
|---|---|---|---|---|---|---|---|---|---|---|
| | | 持ち家（一戸建て） | 持ち家（マンション・共同住宅） | 借家（一戸建て） | 借家（県営・市営の共同住宅） | 借家（都市再生機構（旧公団）・公社の共同住宅 | 借家（社宅・公務員住宅） | 借家（民間アパート・民間賃貸マンション） | その他 | 無回答 |
| 全　体 | 1301 | 614 | 376 | 15 | 69 | 49 | 16 | 144 | 15 | 3 |
| | 100.0 | 47.2 | 28.9 | 1.2 | 5.3 | 3.8 | 1.2 | 11.1 | 1.2 | 0.2 |
| 長津田地区 | 261 | 119 | 79 | 8 | 7 | 3 | 4 | 38 | 2 | 1 |
| | 100.0 | 45.6 | 30.3 | 3.1 | 2.7 | 1.1 | 1.5 | 14.6 | 0.8 | 0.4 |

| | 合計 | 問6【家族構成】（あてはまる番号すべてに○） | | | | | | | | | | |
|---|---|---|---|---|---|---|---|---|---|---|---|---|
| | | 祖父 | 祖母 | 父 | 母 | 配偶者 | 兄弟姉妹 | 子 | 孫 | いない（一人暮らし） | その他 | 無回答 |
| 全　体 | 1301 | 4 | 9 | 103 | 143 | 969 | 68 | 627 | 51 | 111 | 42 | 1 |
| | 100.0 | 0.3 | 0.7 | 7.9 | 11.0 | 74.5 | 5.2 | 48.2 | 3.9 | 8.5 | 3.2 | 0.1 |
| 長津田地区 | 261 | 0 | 4 | 22 | 33 | 201 | 12 | 135 | 6 | 18 | 8 | 0 |
| | 100.0 | 0.0 | 1.5 | 8.4 | 12.6 | 77.0 | 4.6 | 51.7 | 2.3 | 6.9 | 3.1 | 0.0 |

| | 合計 | 問7【本人・家族の状況】（あてはまる番号すべてに○） | | | | | |
|---|---|---|---|---|---|---|---|
| | | 介護認定を受けている | 障害者手帳の交付を受けている（身体、療育、精神保健福祉） | 65歳以上の方がいる | 就学前の子どもがいる | いずれにも該当しない | 無回答 |
| 全　体 | 1301 | 93 | 122 | 465 | 137 | 599 | 46 |
| | 100.0 | 7.1 | 9.4 | 35.7 | 10.5 | 46.0 | 3.5 |
| 長津田地区 | 261 | 26 | 21 | 85 | 37 | 127 | 5 |
| | 100.0 | 10.0 | 8.0 | 32.6 | 14.2 | 48.7 | 1.9 |

| | 合計 | 問8【就労状況】 | | | | | | |
|---|---|---|---|---|---|---|---|---|
| | | 仕事についている（常勤・フルタイム） | 仕事についている（パート・アルバイト） | 仕事についていない | 学生 | 専業主婦・主夫 | その他 | 無回答 |
| 全　体 | 1301 | 430 | 199 | 272 | 21 | 302 | 53 | 24 |
| | 100.0 | 33.1 | 15.3 | 20.9 | 1.6 | 23.2 | 4.1 | 1.8 |
| 長津田地区 | 261 | 99 | 39 | 45 | 6 | 59 | 7 | 6 |
| | 100.0 | 37.9 | 14.9 | 17.2 | 2.3 | 22.6 | 2.7 | 2.3 |

●（問2・問3）回答者性別の男女比は全体と大きな差がなく、およそ4対6であった。年齢層では40歳代が24.5%、64歳以下（生産年齢層割合）では70.5%と全体より若い世代が大変多かった。
●（問4・問5）回答者の居住年数は「10年以上」が65.5%で、全体に比べて分散した傾向がみられたが、住宅の種類では、全体とほぼ同じ傾向を示しており、長期定住型住民層の流入がうかがえる。

| | 合計 | 問9【近隣の人へのあいさつや声かけ】 | | | | |
|---|---|---|---|---|---|---|
| | | こちらから積極的にしている | 時々している | 向こうから声をかけられたらしている | まったくしない | 無回答 |
| 全　体 | 1301 | 745 | 428 | 74 | 34 | 20 |
| | 100.0 | 57.3 | 32.9 | 5.7 | 2.6 | 1.5 |
| 長津田地区 | 261 | 141 | 96 | 15 | 5 | 4 |
| | 100.0 | 54.0 | 36.8 | 5.7 | 1.9 | 1.5 |

| | 合計 | 問10【自治会への加入】 | | |
|---|---|---|---|---|
| | | 加入している | 加入していない | 無回答 |
| 全　体 | 1301 | 1056 | 228 | 17 |
| | 100.0 | 81.2 | 17.5 | 1.3 |
| 長津田地区 | 261 | 210 | 49 | 2 |
| | 100.0 | 80.5 | 18.8 | 0.8 |

| | 合計 | 問11【地域での助け合いに参加した経験】 | | |
|---|---|---|---|---|
| | | ある | ない | 無回答 |
| 全　体 | 1301 | 576 | 694 | 31 |
| | 100.0 | 44.3 | 53.3 | 2.4 |
| 長津田地区 | 261 | 111 | 142 | 8 |
| | 100.0 | 42.5 | 54.4 | 3.1 |

| | 合計 | 問12【地域のイベントや活動の手伝いなどへのかかわりについての意向】 | | | |
|---|---|---|---|---|---|
| | | かかわりたい | かかわりたくない | どちらともいえない | 無回答 |
| 全　体 | 1301 | 319 | 169 | 777 | 36 |
| | 100.0 | 24.5 | 13.0 | 59.7 | 2.8 |
| 長津田地区 | 261 | 66 | 27 | 162 | 6 |
| | 100.0 | 25.3 | 10.3 | 62.1 | 2.3 |

| | 合計 | 問13【隣近所で困っている方の手助けや見守り】(1)現在やっている | | | | | | | | | |
|---|---|---|---|---|---|---|---|---|---|---|---|
| | | 安否確認の声かけ | 話し相手・相談相手 | 買い物 | 家事（料理・洗濯・掃除・ゴミ出しなど） | 短時間の子どもの預かり | 登下校時の見守り | 保育園・幼稚園などへの送迎 | 通院の付き添い | パトロール（防犯など） | その他 |
| 全　体 | 1301 | 85 | 81 | 26 | 33 | 11 | 23 | 8 | 9 | 73 | 51 |
| | 100.0 | 6.5 | 6.2 | 2.0 | 2.5 | 0.8 | 1.8 | 0.6 | 0.7 | 5.6 | 3.9 |
| 長津田地区 | 261 | 16 | 16 | 4 | 10 | 3 | 6 | 2 | 3 | 11 | 13 |
| | 100.0 | 6.1 | 6.1 | 1.5 | 3.8 | 1.1 | 2.3 | 0.8 | 1.1 | 4.2 | 5.0 |

| | 合計 | 問13【隣近所で困っている方の手助けや見守り】(2)将来(頼まれたら)できそう | | | | | | | | | |
|---|---|---|---|---|---|---|---|---|---|---|---|
| | | 安否確認の声かけ | 話し相手・相談相手 | 買い物 | 家事（料理・洗濯・掃除・ゴミ出しなど） | 短時間の子どもの預かり | 登下校時の見守り | 保育園・幼稚園などへの送迎 | 通院の付き添い | パトロール（防犯など） | その他 |
| 全　体 | 1301 | 654 | 389 | 299 | 174 | 193 | 320 | 154 | 155 | 377 | 43 |
| | 100.0 | 50.3 | 29.9 | 23.0 | 13.4 | 14.8 | 24.6 | 11.8 | 11.9 | 29.0 | 3.3 |
| 長津田地区 | 261 | 141 | 84 | 69 | 40 | 37 | 71 | 36 | 32 | 78 | 11 |
| | 100.0 | 54.0 | 32.2 | 26.4 | 15.3 | 14.2 | 27.2 | 13.8 | 12.3 | 29.9 | 4.2 |

| | 合計 | 問14【地域のボランティア活動に参加するための条件】(○は2つまで) | | | | | | | | | |
|---|---|---|---|---|---|---|---|---|---|---|---|
| | | 気軽に参加できる | 自分の趣味や特技にあっている | 自分のやりがいや生きがいになる | 交通費などの実費が支払われる | 多少の金額的な報酬（交通費以外） | 活動時の保険などの補償の整備 | 講習会・研修会などボランティア内容に関する技術を学べる機会がある | その他 | 3つ以上回答で無効 | 無回答 |
| 全　体 | 1301 | 776 | 297 | 345 | 117 | 104 | 134 | 164 | 45 | 52 | 100 |
| | 100.0 | 59.6 | 22.8 | 26.5 | 9.0 | 8.0 | 10.3 | 12.6 | 3.5 | 4.0 | 7.7 |
| 長津田地区 | 261 | 152 | 65 | 76 | 27 | 20 | 28 | 34 | 7 | 15 | 8 |
| | 100.0 | 58.2 | 24.9 | 29.1 | 10.3 | 7.7 | 10.7 | 13.0 | 2.7 | 5.7 | 3.1 |

| | 合計 | 問15【ボランティア活動や介護予防・健康づくり活動に参加する機会】 | | | | | |
|---|---|---|---|---|---|---|---|
| | | 機会があり、参加している（または参加したことがある） | 機会はあるが、参加したことはない | 機会はないが、いずれ参加したいと思っている | 機会はなく、今のところ参加したいと思っていない | その他 | 無回答 |
| 全　体 | 1301 | 213 | 158 | 356 | 461 | 44 | 69 |
| | 100.0 | 16.4 | 12.1 | 27.4 | 35.4 | 3.4 | 5.3 |
| 長津田地区 | 261 | 37 | 34 | 77 | 93 | 9 | 11 |
| | 100.0 | 14.2 | 13.0 | 29.5 | 35.6 | 3.4 | 4.2 |

| | 合計 | 問16【地域の活動の施設・スペースとして、特に重要だと思う条件】(○は2つまで) | | | | | | | | |
|---|---|---|---|---|---|---|---|---|---|---|
| | | 気軽に集まれるスペースがあること | 誰でも利用対象者となれること | 利用時間が柔軟であること | 利用の予約方法が簡単なこと | 施設の空き情報が入手しやすいこと | 会場使用料が無料 | その他 | 3つ以上回答で無効 | 無回答 |
| 全　体 | 1301 | 667 | 422 | 235 | 365 | 125 | 276 | 24 | 24 | 92 |
| | 100.0 | 51.3 | 32.4 | 18.1 | 28.1 | 9.6 | 21.2 | 1.8 | 1.8 | 7.1 |
| 長津田地区 | 261 | 135 | 83 | 49 | 86 | 23 | 54 | 6 | 6 | 10 |
| | 100.0 | 51.7 | 31.8 | 18.8 | 33.0 | 8.8 | 20.7 | 2.3 | 2.3 | 3.8 |

●（問13）回答者は、地域のボランティア活動として「将来できそう」なものでは、ほぼ全ての項目で全体の割合を上回っている。
●（問16）回答者は地域の活動の施設・スペースに対し、「気軽に集まれる」に次いで、「利用の予約方法が簡単なこと」として、開かれた施設を求める割合が全体より高い。

| | 合計 | 問17【地域の福祉保健に関する施設・団体・委員の認知】（あてはまる番号すべてに○） | | | | | | | | | | | | | |
|---|---|---|---|---|---|---|---|---|---|---|---|---|---|---|---|
| | | 区社会福祉協議会 | 地域ケアプラザ（地域包括支援センター） | 地区社会福祉協議会 | 自治会役員 | 民生委員・児童委員 | 保健活動推進員 | 友愛活動員・老人クラブ役員 | 食生活等改善推進員（ヘルスメイト） | 地域子育て支援拠点いっぽ | みどり地域活動ホームあおぞら | 緑区生活支援センター | 福祉保健活動拠点 | その他 | 無回答 |
| 全　体 | 1301 | 366 | 822 | 308 | 902 | 819 | 192 | 198 | 117 | 247 | 87 | 269 | 33 | 19 | 127 |
| | 100.0 | 28.1 | 63.2 | 23.7 | 69.3 | 63.0 | 14.8 | 15.2 | 9.0 | 19.0 | 6.7 | 20.7 | 2.5 | 1.5 | 9.8 |
| 長津田地区 | 261 | 78 | 180 | 74 | 184 | 163 | 42 | 38 | 20 | 54 | 15 | 48 | 7 | 4 | 27 |
| | 100.0 | 29.9 | 69.0 | 28.4 | 70.5 | 62.5 | 16.1 | 14.6 | 7.7 | 20.7 | 5.7 | 18.4 | 2.7 | 1.5 | 10.3 |

| | 合計 | 問18【知りたいと思う地域の保健福祉に関する情報】（あてはまる番号すべてに○） | | | | | | | | | |
|---|---|---|---|---|---|---|---|---|---|---|---|
| | | 健康づくりや検診（健診）の情報 | 高齢者のための情報 | ボランティア活動の情報 | 子育ての情報 | 講座や教室等の情報 | 保健・福祉イベントの情報 | 障がい者のための情報 | 各種相談窓口についての情報 | その他 | 無回答 |
| 全　体 | 1301 | 654 | 503 | 258 | 227 | 434 | 235 | 114 | 451 | 25 | 98 |
| | 100.0 | 50.3 | 38.7 | 19.8 | 17.4 | 33.4 | 18.1 | 8.8 | 34.7 | 1.9 | 7.5 |
| 長津田地区 | 261 | 132 | 99 | 50 | 55 | 94 | 46 | 27 | 102 | 5 | 12 |
| | 100.0 | 50.6 | 37.9 | 19.2 | 21.1 | 36.0 | 17.6 | 10.3 | 39.1 | 1.9 | 4.6 |

| | 合計 | 問19【地域の福祉保健に関する情報を知りたいとき、入手しやすい方法】（あてはまる番号すべてに○） | | | | | | | | | | | |
|---|---|---|---|---|---|---|---|---|---|---|---|---|---|
| | | 市の広報 | 地域ケアプラザの広報 | 社会福祉協議会の広報 | 自治会の回覧板・掲示板 | インターネット | 公共施設の窓口 | 口コミ | 新聞・雑誌 | テレビ・ラジオ | 地域のミニコミ紙・タウン誌 | その他 | 無回答 |
| 全　体 | 1301 | 791 | 201 | 104 | 772 | 549 | 159 | 113 | 225 | 144 | 390 | 17 | 1 |
| | 100.0 | 60.8 | 15.4 | 8.0 | 59.3 | 42.2 | 12.2 | 8.7 | 17.3 | 11.1 | 30.0 | 1.3 | 0.1 |
| 長津田地区 | 261 | 158 | 38 | 26 | 148 | 134 | 26 | 20 | 37 | 21 | 78 | 1 | 1 |
| | 100.0 | 60.5 | 14.6 | 10.0 | 56.7 | 51.3 | 10.0 | 7.7 | 14.2 | 8.0 | 29.9 | 0.4 | 0.4 |

| | 合計 | 問20【身近な相談相手】（あてはまる番号すべてに○） | | | | | | | | | | | | |
|---|---|---|---|---|---|---|---|---|---|---|---|---|---|---|
| | | 家族・親戚 | 友人・知人 | 近所の親しい人 | 民生委員・児童委員 | 保健活動推進員 | 身近な施設の相談員 | 病院や薬局の人 | 区役所職員 | 区社会福祉協議会職員 | 地域ケアプラザ職員（地域包括支援センター） | その他 | 特にいない | 無回答 |
| 全　体 | 1301 | 1135 | 750 | 274 | 35 | 8 | 20 | 104 | 28 | 11 | 47 | 22 | 66 | 14 |
| | 100.0 | 87.2 | 57.6 | 21.1 | 2.7 | 0.6 | 1.5 | 8.0 | 2.2 | 0.8 | 3.6 | 1.7 | 5.1 | 1.1 |
| 長津田地区 | 261 | 231 | 164 | 48 | 5 | 0 | 5 | 20 | 3 | 2 | 14 | 5 | 10 | 0 |
| | 100.0 | 88.5 | 62.8 | 18.4 | 1.9 | 0.0 | 1.9 | 7.7 | 1.1 | 0.8 | 5.4 | 1.9 | 3.8 | 0.0 |

| | 合計 | 問21【日ごろ防災・減災に関して取り組んでいること】（あてはまる番号すべてに○） | | | | | | | | | | |
|---|---|---|---|---|---|---|---|---|---|---|---|---|
| | | 避難袋の準備点検 | 水・食糧の備蓄（3～7日程度） | 家具の転倒防止対策 | 地域の防災訓練への積極的参加 | 家族で災害時連絡方法等を決めている | 広域避難場所について確認している | 地域防災拠点について確認している | いっとき避難場所について確認している | その他 | 特に何もしていない | 無回答 |
| 全　体 | 1301 | 437 | 706 | 538 | 172 | 266 | 516 | 217 | 235 | 12 | 181 | 28 |
| | 100.0 | 33.6 | 54.3 | 41.4 | 13.2 | 20.4 | 39.7 | 16.7 | 18.1 | 0.9 | 13.9 | 2.2 |
| 長津田地区 | 261 | 90 | 142 | 113 | 39 | 60 | 110 | 50 | 45 | 3 | 35 | 3 |
| | 100.0 | 34.5 | 54.4 | 43.3 | 14.9 | 23.0 | 42.1 | 19.2 | 17.2 | 1.1 | 13.4 | 1.1 |

| | 合計 | 問22【「災害時に住民がささえあう地域づくり」のために日頃から必要な取組】（○は2つまで） | | | | | | | |
|---|---|---|---|---|---|---|---|---|---|
| | | 自主防災組織づくり（地域が主体となった防災の組織） | 災害時に支援の必要な地域の要援護者がどこに住んでいるのか等の把握 | 地域での定期的な防災訓練 | 地域やグループでの勉強会 | 福祉サービスなどを提供する施設や事業者との連携 | その他 | 3つ以上回答で無効 | 無回答 |
| 全　体 | 1301 | 691 | 442 | 426 | 129 | 188 | 53 | 30 | 71 |
| | 100.0 | 53.1 | 34.0 | 32.7 | 9.9 | 14.5 | 4.1 | 2.3 | 5.5 |
| 長津田地区 | 261 | 144 | 86 | 83 | 28 | 43 | 12 | 10 | 7 |
| | 100.0 | 55.2 | 33.0 | 31.8 | 10.7 | 16.5 | 4.6 | 3.8 | 2.7 |

| | 合計 | 問23【「地域における防犯活動」として日頃から必要だと思う取組】（○は2つまで） | | | | | | | | |
|---|---|---|---|---|---|---|---|---|---|---|
| | | 防犯パトロールをはじめ、空き巣などの身近な犯罪被害の防止のための活動 | 交通安全運動や放置自転車対策など、安全に外出できる環境づくりの活動 | 防犯に関する情報交換や防犯情報メール配信 | 防犯リーダー養成講座など、防犯意識を高める活動 | CAP（こどもへの暴力防止）研修実施など、こどもの安全支援活動 | 権利擁護や消費者被害の予防に関する取組 | その他 | 3つ以上回答で無効 | 無回答 |
| 全　体 | 1301 | 922 | 380 | 383 | 71 | 148 | 70 | 42 | 27 | 82 |
| | 100.0 | 70.9 | 29.2 | 29.4 | 5.5 | 11.4 | 5.4 | 3.2 | 2.1 | 6.3 |
| 長津田地区 | 261 | 183 | 79 | 86 | 12 | 34 | 16 | 10 | 5 | 10 |
| | 100.0 | 70.1 | 30.3 | 33.0 | 4.6 | 13.0 | 6.1 | 3.8 | 1.9 | 3.8 |

●（問17）回答者の「地域ケアプラザ」に関する認知度は約7割と、全体より高かった。
●（問18）回答者年齢層が若いことから、知りたいと思う地域の保健福祉に関する情報としては「子育ての情報」「講座や教室等の情報」では全体より高い割合であった。
●（問19）回答者は、情報を入手しやすい方法として、多くが「市の広報」「自治会の回覧板・掲示板」をあげているものの、全体と比較すると「インターネット」と回答した割合も全体より多い。

| | 合計 | 問24【現在の健康状態】 | | | | | |
|---|---|---|---|---|---|---|---|
| | | よい | まあよい | ふつう | あまりよくない | よくない | 無回答 |
| 全　体 | 1301 | 313 | 299 | 478 | 152 | 29 | 30 |
| | 100.0 | 24.1 | 23.0 | 36.7 | 11.7 | 2.2 | 2.3 |
| 長津田地区 | 261 | 81 | 62 | 77 | 35 | 4 | 2 |
| | 100.0 | 31.0 | 23.8 | 29.5 | 13.4 | 1.5 | 0.8 |

| | 合計 | 問25【日ごろから健康のために心がけていること】（あてはまる番号すべてに○） | | | | | | | | | | | |
|---|---|---|---|---|---|---|---|---|---|---|---|---|---|
| | | お酒を飲みすぎない（または飲まない） | タバコを吸わない（または受動喫煙を避ける） | 適度な運動をする | 定期的に検診や健康診断を受ける | バランスを考えた食事をする | 規則正しい生活をする | 適正体重を維持する | 適度な休養・睡眠をとる | 食後の歯磨きをする | ストレスをためない | その他 | 無回答 |
| 全　体 | 1301 | 591 | 736 | 671 | 694 | 669 | 589 | 504 | 718 | 629 | 485 | 24 | 26 |
| | 100.0 | 45.4 | 56.6 | 51.6 | 53.3 | 51.4 | 45.3 | 38.7 | 55.2 | 48.3 | 37.3 | 1.8 | 2.0 |
| 長津田地区 | 261 | 114 | 146 | 128 | 131 | 132 | 111 | 100 | 147 | 114 | 100 | 4 | 3 |
| | 100.0 | 43.7 | 55.9 | 49.0 | 50.2 | 50.6 | 42.5 | 38.3 | 56.3 | 43.7 | 38.3 | 1.5 | 1.1 |

| | 合計 | 問26【身近にあれば参加したい活動】（あてはまる番号すべてに○） | | | | | | | | | |
|---|---|---|---|---|---|---|---|---|---|---|---|
| | | 体力測定・健康チェック | 健康づくり体操 | ウォーキング | 健康レシピによる調理実習 | 禁煙教室（禁煙相談） | 健康づくりに関する講演会 | 運動や交流などのイベント | その他 | 参加したい活動はない | 無回答 |
| 全　体 | 1301 | 456 | 301 | 361 | 216 | 31 | 157 | 267 | 57 | 265 | 66 |
| | 100.0 | 35.0 | 23.1 | 27.7 | 16.6 | 2.4 | 12.1 | 20.5 | 4.4 | 20.4 | 5.1 |
| 長津田地区 | 261 | 96 | 60 | 77 | 45 | 6 | 32 | 48 | 18 | 55 | 9 |
| | 100.0 | 36.8 | 23.0 | 29.5 | 17.2 | 2.3 | 12.3 | 18.4 | 6.9 | 21.1 | 3.4 |

| | 合計 | 問27【「みどりのわ・ささえ愛プラン」の認知】 | | | | |
|---|---|---|---|---|---|---|
| | | 区計画・地区別計画があることやその取組内容も含めて、よく知っている | 計画や取組などの一部なら知っている | 名前を聞いたことはある | 知らなかった | 無回答 |
| 全　体 | 1301 | 14 | 85 | 206 | 964 | 32 |
| | 100.0 | 1.1 | 6.5 | 15.8 | 74.1 | 2.5 |
| 長津田地区 | 261 | 4 | 14 | 33 | 206 | 4 |
| | 100.0 | 1.5 | 5.4 | 12.6 | 78.9 | 1.5 |

| | 合計 | 問28【特に重要な福祉保健の取組】(2つ選ぶ) | | | | | |
|---|---|---|---|---|---|---|---|
| | | 地域での「つながり」のあるまちづくり | 「一人ひとりのちから」が発揮できるまちづくり | みんなが活動できる「機会・場」のあるまちづくり | 必要な「情報」が入手しやすいまちづくり | 「安全・安心・健康」のまちづくり | 無回答 |
| 全　体 | 1301 | 691 | 134 | 256 | 605 | 756 | 61 |
| | 100.0 | 53.1 | 10.3 | 19.7 | 46.5 | 58.1 | 4.7 |
| 長津田地区 | 261 | 138 | 30 | 66 | 120 | 146 | 10 |
| | 100.0 | 52.9 | 11.5 | 25.3 | 46.0 | 55.9 | 3.8 |

| | 合計 | 問29【10年後も大切だと思うこと】 | |
|---|---|---|---|
| | | 記載あり | 記載なし |
| 全　体 | 1301 | 493 | 808 |
| | 100.0 | 37.9 | 62.1 |
| 長津田地区 | 261 | 96 | 165 |
| | 100.0 | 36.8 | 63.2 |

| | 合計 | 問30【日頃、感じていることやご意見】 | |
|---|---|---|---|
| | | 記載あり | 記載なし |
| 全　体 | 1301 | 275 | 1026 |
| | 100.0 | 21.1 | 78.9 |
| 長津田地区 | 261 | 61 | 200 |
| | 100.0 | 23.4 | 76.6 |

●（問24）回答者の現在の健康状態について、「よい」と回答した人の割合が全体より多かった。
●（問25～28）回答者の傾向は全体とほぼ同じ傾向を示した。