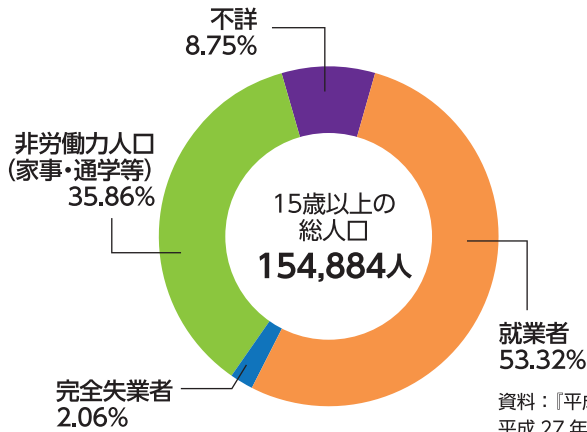




労働

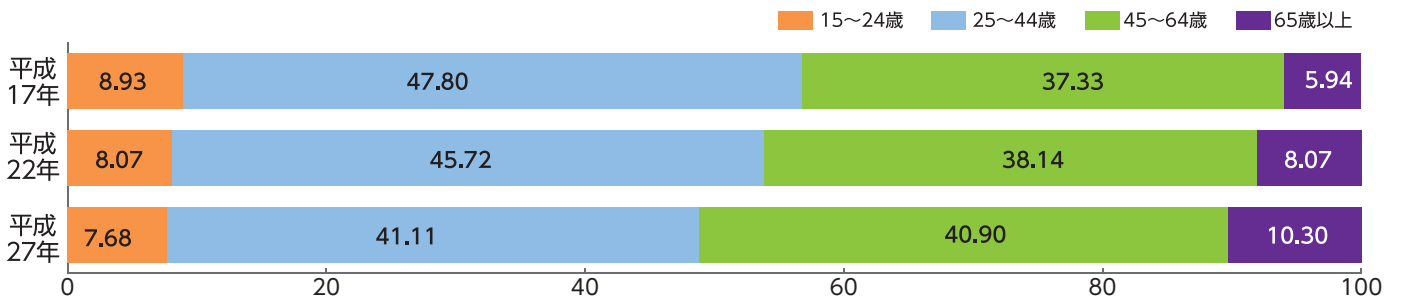
緑区では平成 27 年現在で、15 歳以上の人口の約 53%にあたる 82,590 人が就業状態にあります。また、就業者の年齢構成としては、平成 17 年からの 10 年間で 65 歳以上の割合が約 1.7 倍に増えており、全体のおよそ 1 割を占めています。

労働力状態別 15 歳以上の人口割合



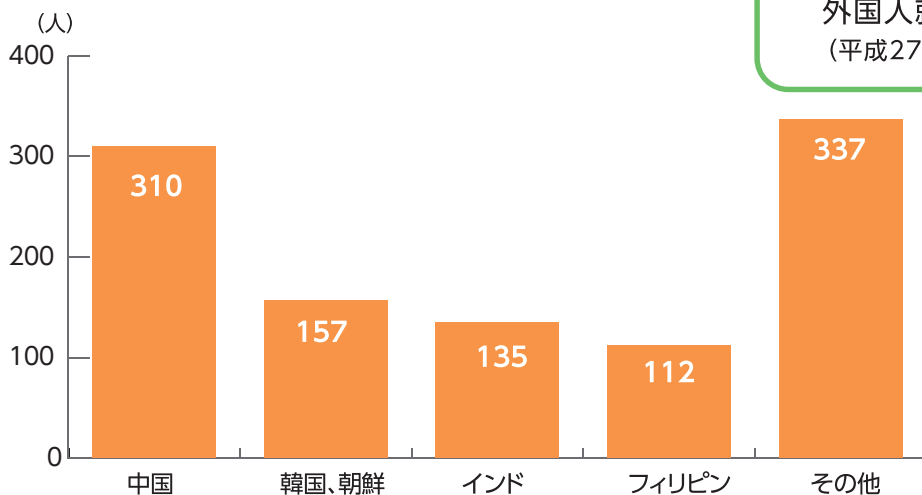
資料：『平成 27 年国勢調査 就業状態等基本集計結果 第 1 - 3 表』
平成 27 年 10 月 1 日現在。

就業者の年齢構成



資料：『平成 27 年国勢調査 就業状態等基本集計結果 第 2 表』『平成 22 年国勢調査 産業等基本集計結果第 1-2 表』
『平成 17 年国勢調査 第 2 次基本集計結果報告書掲載表 第 2 表』 各年 10 月 1 日現在。

国籍別外国人就業者数



緑区の
外国人就業者総数は **1,051人** です
(平成27年10月1日現在)



資料：『平成 27 年国勢調査
就業状態等基本集計結果 第 30 - 3 表』
平成 27 年 10 月 1 日現在。