

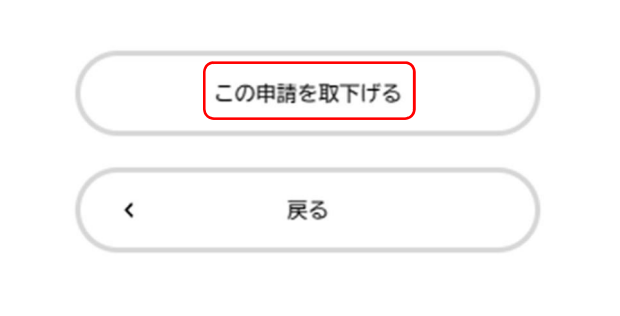

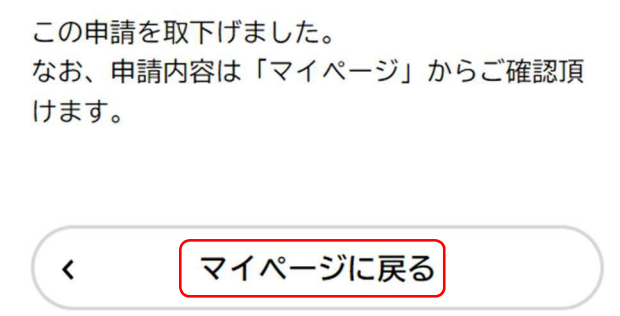



## キャンセル(取消)方法(横浜市電子申請・届出システム)

電子申請・届出システムで登録したメールアドレスとパスワードで、マイページに入ります。

<p>「マイページ」から「申請履歴・委任状の確認」の「申請履歴一覧・検索」をクリックします。</p>	
<p>「申請履歴一覧」のページが表示されますので、申請履歴一覧より青色の「申請を送信しました」をクリックします。</p>	
<p>「申請内容照会」のページが表示されますので、下部までスクロールし、「この申請を取下げ」をクリックします。</p>	
<p>確認画面が表示されますので、「OK」をクリックします。</p>	
<p>「申請の取下げ」のページが表示されますので、「マイページに戻る」をクリックします。</p>	<p>この申請を取下げました。 なお、申請内容は「マイページ」からご確認頂 けます。</p> 
<p>「申請履歴一覧」のページを表示し、申請がキャンセルされていることをご確認ください。</p>	

以上が、キャンセル方法の説明になります。