

ららぽーと横浜と鴨居駅南口を結ぶ市営バス路線の新設について

JR鴨居駅に近い複合商業施設「ららぽーと横浜」と鴨居駅南口を直行で結ぶ市営バス路線を新設します。このことにより市営バスの御利用を通じて「ららぽーと横浜」を御利用されるお客様の利便性の向上を図るとともに、周辺道路の混雑緩和と公共交通機関の利用を促進します。

1 運行開始日時

平成26年5月1日（木）9時41分（鴨居駅南口発）

2 御利用方法（別紙1を参照）

- (1) バスのりば付近に設置している発行機から「ららぽーと横浜」が発行する「乗車券引換券」を受け取ります。

※発行機設置場所

- ① 鴨居駅 「JR鴨居駅改札口前（2F）」
- ② ららぽーと横浜 「お客様案内カウンター」

- (2) バスにご乗車の際に車内で「専用乗車券」を受け取り、事前に受け取った「乗車券引換券」と一緒に専用回収箱に投入します。

- (3) 「ららぽーと横浜」が発行する「乗車券引換券」をお持ちいただくことで、無料で御乗車いただけます。

3 のりば

「鴨居駅南口2番のりば」及び「ららぽーと横浜シャトルバスのりば」

4 便数

往路24本、復路23本（平日・土休日共通、時刻表と運行経路は別紙1を参照）
（始発：鴨居駅南口発9時41分、終発：ららぽーと横浜発21時26分）

5 運行車両

中型バス2両を使用します。

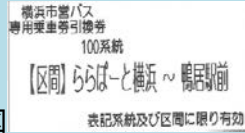
なお、使用する車両には「ららぽーと横浜」のパートラッピングを施します。

（ラッピングデザインは別紙2を参照）

1 乗車方法

鴨居駅南口 2 番乗り場から乗車の場合

JR 鴨居駅改札口前 (2F) に設置している乗車券引換券発行機で「乗車券引換券」を受け取る。



イメージ図

バス乗車時

バス乗車時に、車内の乗車券発行機から「専用乗車券」を受け取り、「乗車券引換券」と一緒に専用回収箱に投入する。

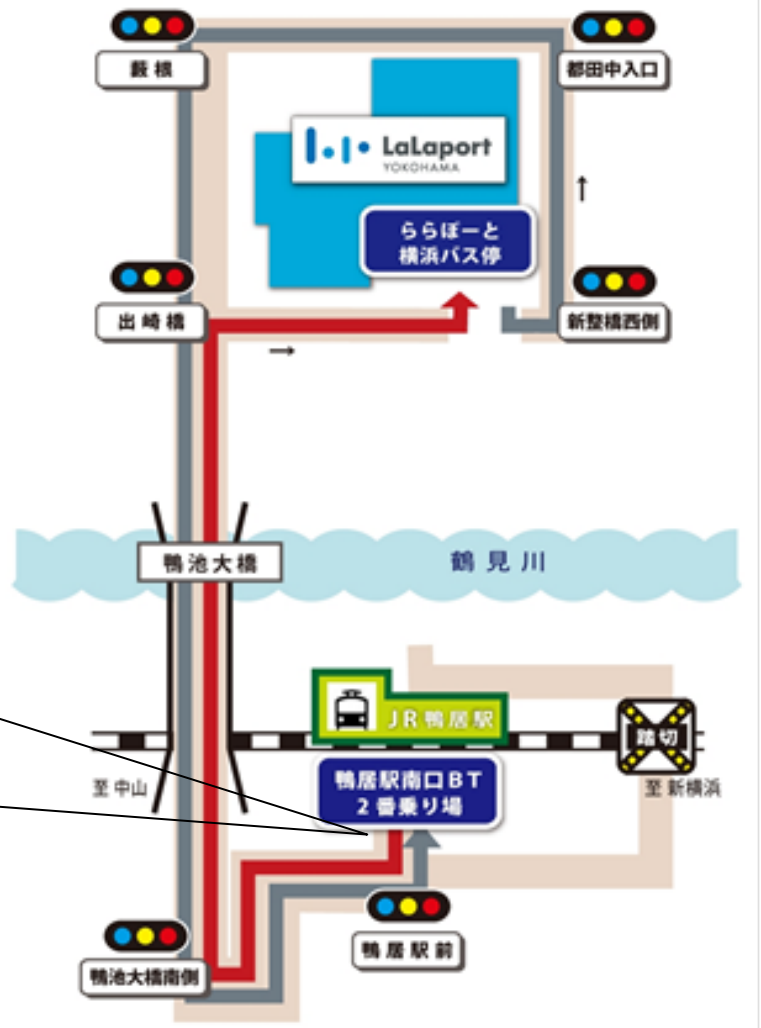
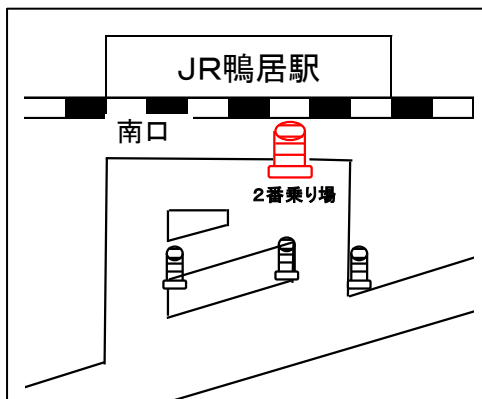


「ららぽーと横浜」(専用乗降場)から乗車の場合

ららぽーと横浜お客様案内カウンターに設置している乗車券引換券発行機で「乗車券引換券」を受け取る。

2 時刻表及び運行経路

時間	鴨居駅 南口発	ららぽーと横浜発
9	41	
10	11 41	26 56
11	11 41	26 56
12	11 41	26 56
13	11 41	26 56
14	11 41	26 56
15	11 41	26 56
16	11 41	26 56
17	11 41	26 56
18	11 41	26 56
19	11 41	26 56
20	11 41	26 56
21	11	26



■バス車体広告

バス車体ラッピングイメージ

