横浜市在宅医療連携拠点事業について

1　事業背景

本市において在宅医療・介護連携への取り組みは喫緊の課題

○ いわゆる 2025 年問題（後期高齢者が急増し、要介護認定者・在宅医療対象者・認知症高齢者等も増加）

○ 医療・介護連携の必要性（在宅医の確保や、医療と介護のスムーズな多職種連携体制の構築が課題）

→在宅医療を担う「かかりつけ医」を増やし、医療と介護の「橋渡し」を行う拠点機能が必要

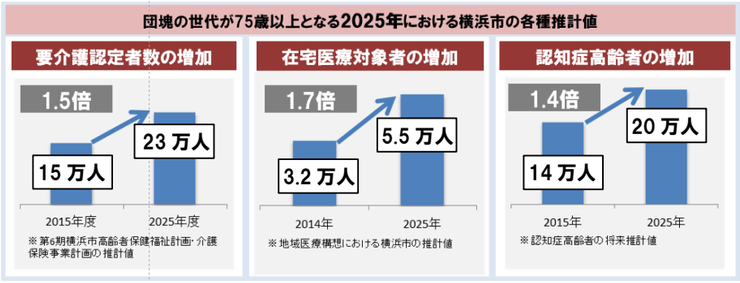

在宅医療関連施設
（施設基準上の届出数、介護事業所指定数）

・在宅療養支援診療所
　346 か所（9.3 か所/10 万人）

・在宅療養支援病院
　29 か所（0.8 箇所/10 万人）

・訪問看護ステーション
　260 か所（6.5 箇所/10 万人）
　平成 27 年 10 月末現在

2　横浜市在宅医療連携拠点事業

行政と市医師会・区医師会の緊密な連携、市病院協会との全面的な協力関係のもと、平成 27 年4月の介護保険法改正と同時に、全国に先駆けて拠点整備に本格着手

→ 28 年度中に 1 区新設し、早期全区展開を目指すとともに、在宅医療・介護連携の充実・強化を図ります。

※28 年度予算議決事項

■在宅医療連携拠点事業 概要

横浜市医師会と協働し、在宅医療を担う医師への支援や、在宅介護を担うケアマネジャーなどに対する相談・支援等を実施する（27 年4月からは、介護保険法「地域支援事業」として制度化）

○ 職員体制：介護支援専門員の資格を有する看護師等2名・事務職員1名（医師会医師の支援あり）

○ 開設場所：各区医師会館・訪問看護ステーション等

○ 事業形態：横浜市から各区医師会へ事業委託により実施
（相談・支援業務、医療連携・多職種連携業務、市民啓発業務）

＜参考＞西区事例：かかりつけ医バックアップの仕組み・在宅患者急変時の医療機関連携（バックベッド）

西区かかりつけ医バックアップの仕組み

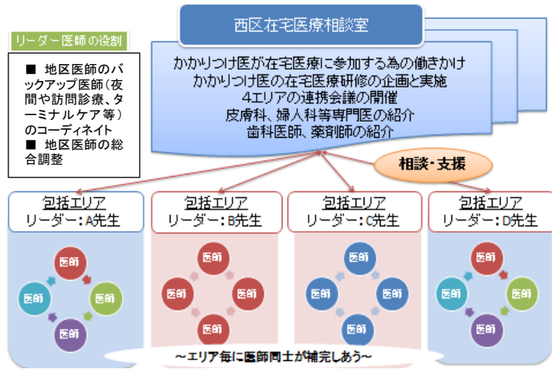

在宅患者急変時の医療機関連携

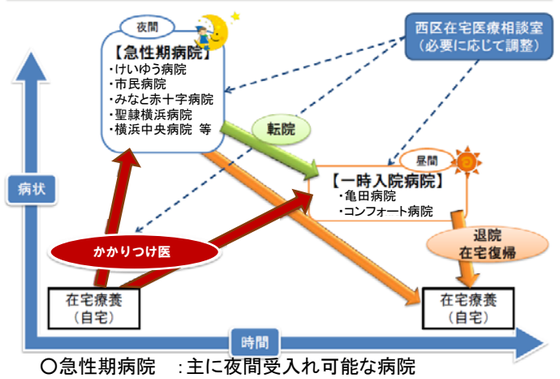

○急性期病院　：主に夜間受入れ可能な病院
○一時入院病院：主に日中受入れ可能な病院
（日中の増悪、レスパイト（家族支援）、転院受け皿）

3　事業実績　※数値は 27 年 4～12 月

① 相談・支援

在宅介護を担うケアマネジャーなどに対する相談・支援等を実施します。

○新規相談者数：1,533 人(12.9 人/月・区)

○支援・対応回数：延べ 5,105 回(42.9 回/月・区)、支援・対応内容（項目別内訳）：総数 8,271 件

在宅医関係：2,038 件、訪問看護関係：1,599 件、専門医・薬局等関係：823 件、退院調整 821 件　ほか

【相談事例】

（本人/医師/ケアマネ→拠点）地域の診療所に通院されていた患者が、**通院困難となり、訪問診療が必要となった**事例

（本人→拠点）**退院したものの、**訪問医確保、介護保険認定申請・ケアマネ確保等を、**すべて手配しなければならない**事例

（本人/病院→拠点）**病院での治療を終えたがん患者の退院**により、在宅医療・介護環境の調整が至急必要になった事例

（包括/区→拠点）医療的支援が必要にも関わらず**地域包括支援センターや区役所による支援を拒むような方**に対し、医療的見地から直接訪問・相談するなかで、関係を築いていく事例

② 在宅医支援

医師間の支えあいネットワーク構築や、かかりつけ医向け研修等により、在宅医を支援します。

○ネットワーク構築：各区(17 区)

○かかりつけ医向け研修:9 回・227 人参加

【取組事例】西区「同行訪問」
訪問診療未経験医師にリーダー医師が同行し、訪問時のポイントや報酬算定等を具体的に支援しています

③ 緊急一時入院への協力体制の構築

地域病院と協定を締結し、患者急変時に備え、在宅医・関係職種・本人と地域病院とのスムーズな連携を構築します。　**○参加病院総数：73 病院**

【取組事例】中区・栄区「在宅療養後方支援病院との連携」
あらかじめ病院に患者登録し
緊急時受入をスムーズに行います。

④ 多職種連携・事例検討会

在宅医療・介護関係者の連携を深め、効率的で質の高い地域ケアの提供体制を構築します。

○多職種連携会議：59 回・1,773 人参加

○事例検討会議：79 回・1,929 人参加

【取組事例】青葉区「あおばモデル 地域ケア部会」
区医師会・拠点が中心となり、医療・介護連携のしくみづくりを進める「ケア部会」や、区役所が中心となり関係機関をつなぐ「顔の見える場づくり会議」を実施しています。

【取組事例】在宅チーム医療における多職種人材育成研修
※区主催事業に協力
○人材育成研修の開催：13 回 1,448 人参加
医療関係者を含む多職種が参加。講義とグループワークを通じ、職種毎の考え方の違いへの理解や、日常業務でのコミュニケーションの円滑化など、連携を促進しています。

⑤ 市民啓発業務

在宅医療に関する
市民向け講演会等を実施します。

○講演会・講座等：
15 回・763 人参加

【取組事例】鶴見区「市民啓発講演会」



地域防災と在宅医療をテーマに、医師会・病院・区が連携の必要性を講演

緑区「医療と介護について語ろうカフェ」

地域の若手医師を講師とし、リレー形式で講座を開催

（裏面あり）

（参考）相談・支援件数内訳　※数値は 27 年 4～12 月

① 新規相談者数 及び 支援・対応回数

稼働月数	9	4	9	9	9	9	3	9	2	9
	鶴見区	神奈川区	西区	中区	南区	港南区	保土ケ谷区	旭区	磯子区	金沢区
新規相談者数	252	39	170	65	94	76	62	115	31	62
（1月あたり）	28	10	19	7	10	8	21	13	16	7
継続相談者数	2	8	9	7	21	6	19	36	1	9
対応回数（延数）	254	94	554	314	251	272	342	302	91	655
（1月あたり）	28	24	62	35	28	30	114	34	46	73

稼働月数	9	9	9	9	0	2	0	9	119
	港北区	緑区	青葉区	都筑区	戸塚区	栄区	泉区	瀬谷区	全市
新規相談者数	145	81	140	67	－	30	－	104	1,533
（1月あたり）	16	9	16	7	－	15	－	12	13
継続相談者数	4	29	7	8	－	2	－	12	180
対応回数（延数）	370	250	517	262	－	48	－	529	5,105
（1月あたり）	41	28	57	29	－	24	－	59	43

②新規・継続相談者数内訳

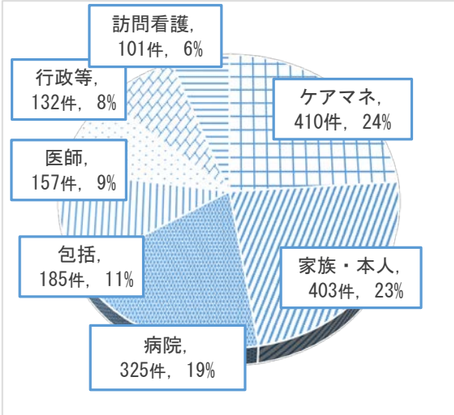

③支援・対応内容（重複あり）

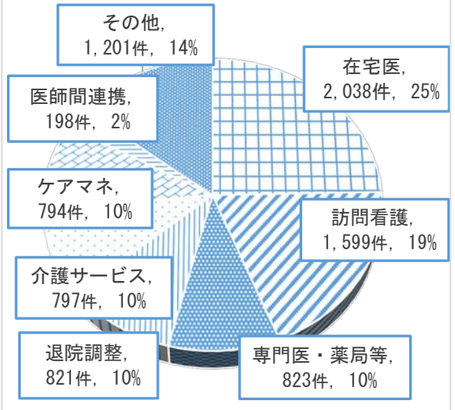

（参考）各区在宅医療関係資源の状況

	在宅医療連携拠点関係		人口(人)		要介護認定者（人）	在宅療養支援診療所(か所)	在宅療養支援病院(か所)	訪問看護ステーション（か所）
	開設日	開設場所		(75 歳以上)		(診療所総数)	(病院総数)	
西区	平成 25 年 11 月 1 日(金)	横浜市西区医師会館内	97,711	9,234 (9.5%)	3,797	12 (166)	0 (5)	7
鶴見区	平成 27 年 1 月 5 日(月)	鶴見区医師会館内	282,084	24,460 (8.7%)	10,474	21 (168)	1 (13)	16
南区		南区医師会館内	194,363	23,086 (8.2%)	9,964	14 (140)	0 (5)	16
青葉区		横浜市青葉区メディカルセンター荏田北事業所内	308,880	26,509 (8.6%)	9,261	37 (287)	1 (10)	22
瀬谷区		横浜市瀬谷区医師会館内	125,326	15,679 (12.5%)	5,971	12 (84)	2 (5)	12
旭区	1 月 13 日(火)	横浜市旭区医師会 旭訪問看護ﾘﾊﾋﾞﾘｽﾃｰｼｮﾝ 1 階	247,907	33,459 (13.5%)	11,466	19 (166)	3 (13)	18
緑区	1 月 19 日(月)	横浜市緑区医師会館内	179,513	18,718 (10.4%)	6,229	18 (128)	2 (7)	14
金沢区	1 月 21 日(水)	金沢区三師会館内	203,237	23,782 (11.7%)	8,891	16 (164)	3 (7)	15
港北区	1 月 26 日(月)	横浜市港北区医師会館内	341,733	29,246 (8.6%)	11,198	31 (290)	2 (8)	18
中区	1 月 28 日(水)	横浜市中区医療センター3 階	147,600	14,600 (9.9%)	6,711	22 (217)	1 (6)	10
都筑区		横浜市都筑区医師会館内	210,751	15,266 (7.2%)	5,246	37 (188)	1 (3)	12
港南区	4 月 27 日(月)	横浜市港南区医師会館内	216,715	25,827 (11.9%)	9,098	10 (168)	1 (10)	20
神奈川区	9 月 1 日(火)	神奈川区医師会メディカルセンター内	235,901	23,233 (9.8%)	9,185	30 (196)	2 (9)	18
保土ケ谷区	10 月 1 日(木)	横浜市保土ケ谷区医師会館内	204,774	24,998 (12.2%)	8,949	17 (126)	1 (7)	12
栄区	11 月 2 日(月)	横浜市栄区医師会館内	122,286	15,512 (12.7%)	5,088	8 (69)	0 (2)	6
磯子区	11 月 16 日（月）	横浜市磯子区医師会館内	163,861	20,129 (12.3%)	7,381	11 (123)	2 (4)	12
泉区	平成 28 年 1 月 29 日(金)	横浜市泉区医師会館内	154,400	18,856 (12.2%)	6,537	11 (106)	2 (6)	15
戸塚区	平成 28 年度 準備中	準備中	274,408	29,419 (10.7%)	10,245	20 (186)	5 (14)	17

人口・要介護認定者は 27 年 1 月、診療所・病院総数は 27 年 7 月、その他は 27 年 10 月時点