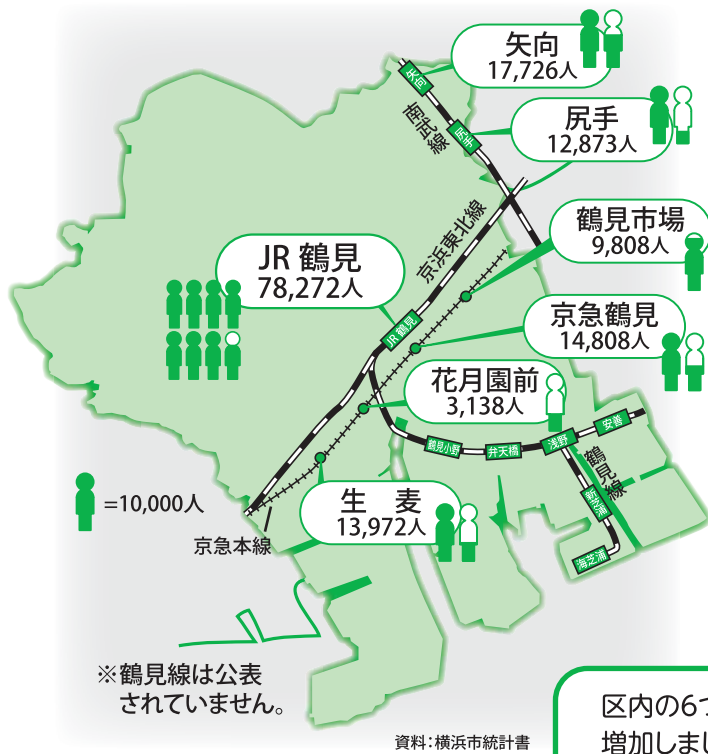
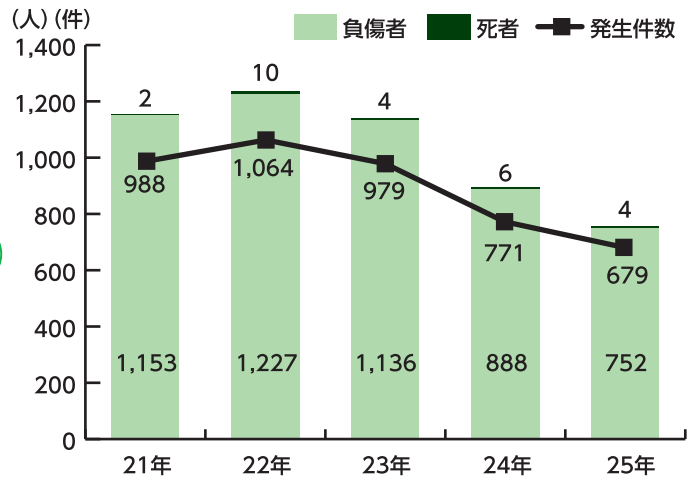


交通

区内駅別一日平均乗車人員 (平成25年度)



交通事故発生件数と死者・負傷者の推移



平成25年中の交通事故発生件数は679件、負傷者数は752人となっており、過去5年のなかでは最も少なくなりました。

資料:鶴見警察署

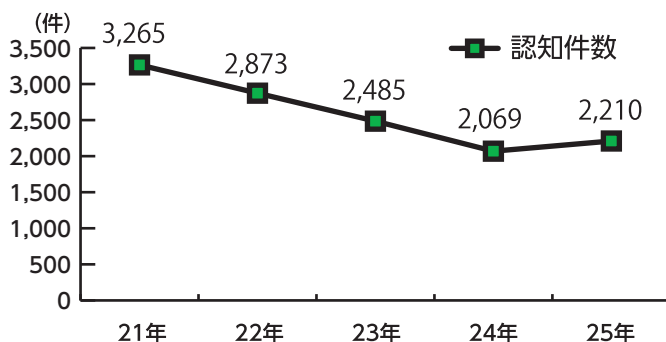
区内の6つの駅で、前年度よりも乗車人員が増加しました。



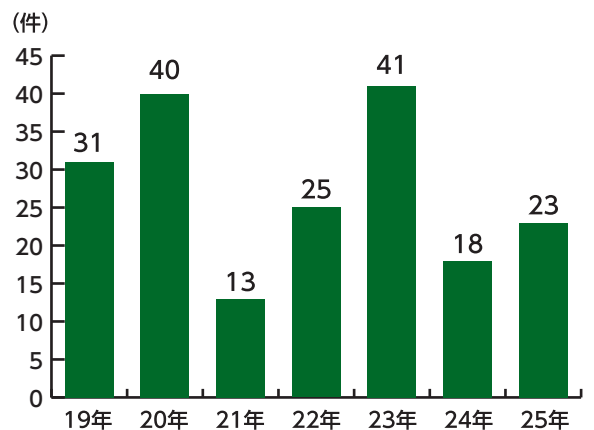
犯罪

犯罪(刑法犯)認知件数の推移

平成25年中の鶴見署の犯罪認知件数は、2,210件で、昨年の件数より微増しています。



振り込め詐欺件数推移



犯罪(刑法犯)の種類別認知件数 (平成25年)

	凶悪犯	粗暴犯	窃盗犯		知能犯	風俗犯	その他の刑法犯	総数
			自転車	その他				
鶴見署	8	205	584	1,010	64	31	308	2,210
横浜市	183	2,356	6,791	15,725	1,261	273	3,734	30,323

犯罪件数が減少傾向にありましたが、平成25年は微増してしまいました。



資料:鶴見警察署