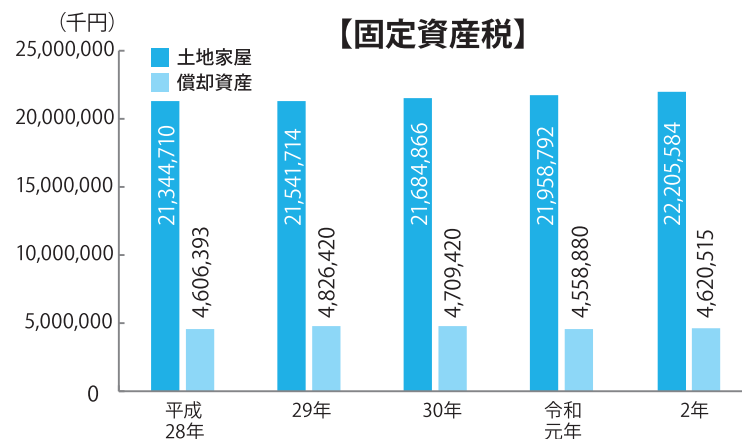
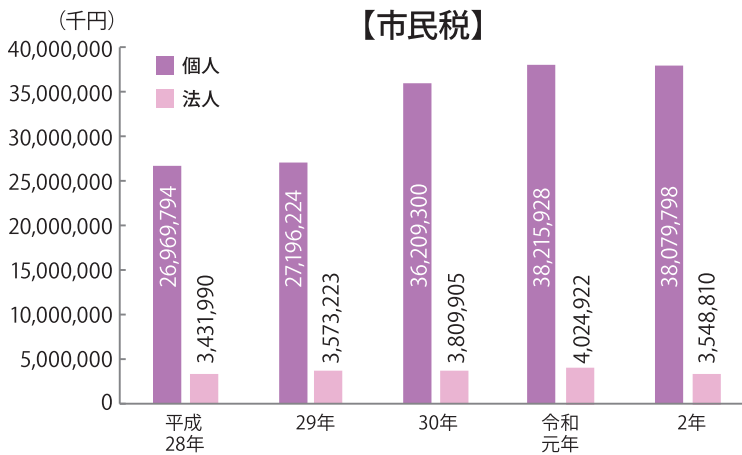


7 市税

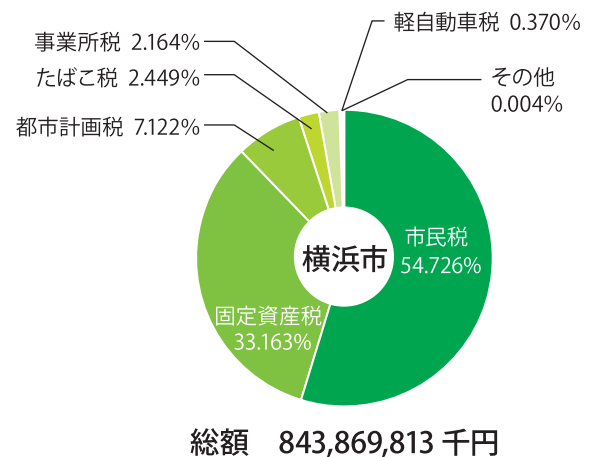
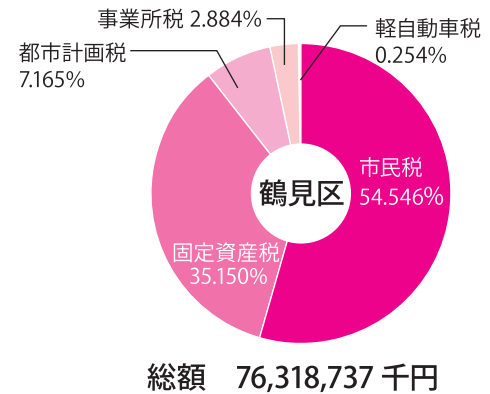
横浜市の令和2年度の市税収入は、約 8,439 億円で、前年度に比べ約 26 億円の減収となりました。税別では、「個人市民税」は給与所得納税者の増加により増収、「法人市民税」は税制改正等により減収、「固定資産（土地家屋）」は新築家屋の増加により増収となっています。

なお、鶴見区の令和2年度の市税収入は約 763 億円で、市全体の約 9.04%を占めています。

● 鶴見区税別収入の推移



● 市税収入の構成比 (令和2年度)



資料：令和2年度市税決算額調

8 戸籍

● 戸籍数 (本籍) (令和4年3月31日現在)

横浜市合計 1,299,994 戸籍 (単位：戸籍)

1位	2位	3位
港北区 111,463	鶴見区 103,653	旭区 90,191

● 住民登録世帯数 (令和4年3月31日現在)

横浜市合計 1,842,142 世帯 (単位：世帯)

1位	2位	3位
港北区 176,636	鶴見区 150,251	青葉区 138,742

鶴見区の戸籍数 (本籍) は令和4年3月31日現在で、103,653 戸籍 (前年より 144 戸籍減少)。また、区内に住民登録をしている世帯の数は、150,251 世帯 (前年より 114 世帯増加) で、それぞれ港北区に次いで 18 区中第2位となっています。

戸籍数、住民登録世帯数ともに、前年と同じ順位の2位だよ!



資料：鶴見区戸籍課
横浜市統計書