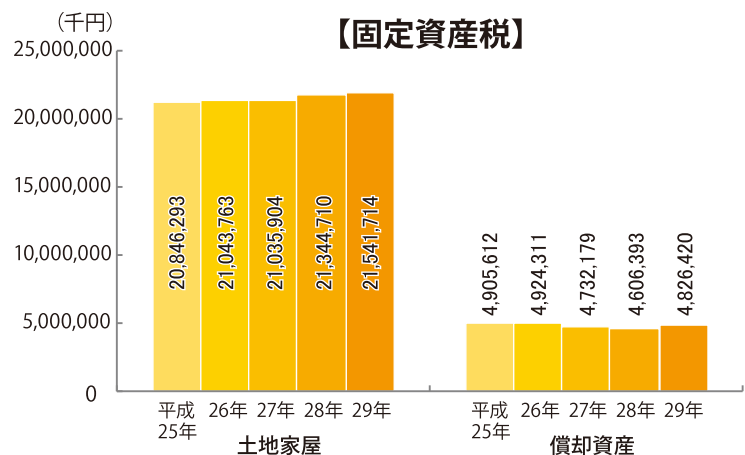
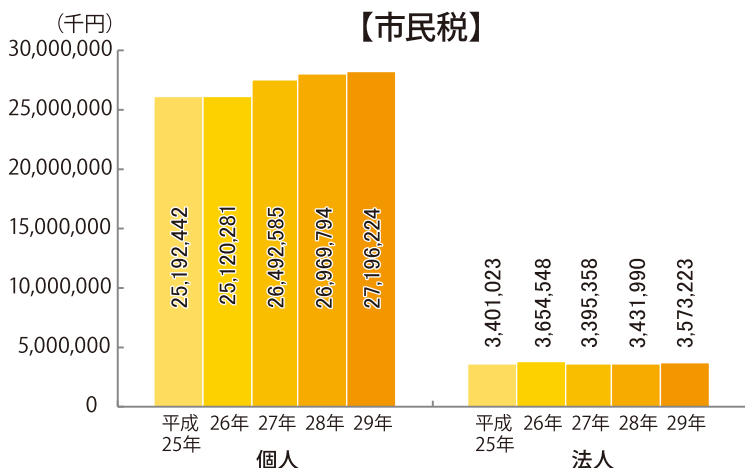


7 市税

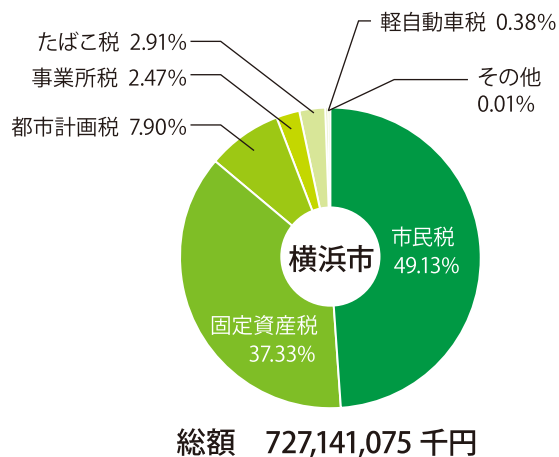
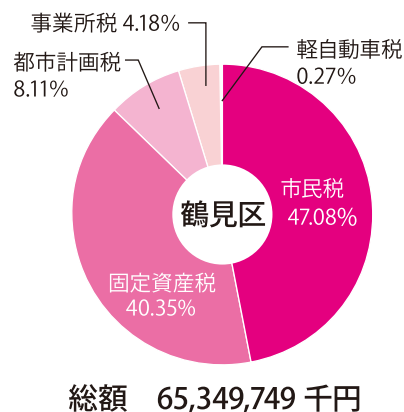
横浜市の平成29年度の市税収入は、約7,271億円で、前年度に比べ約64億円の増収となりました。税別では、「個人市民税」は給与所得納税者数の増加などにより、「固定資産税（土地家屋）」は新築家屋の増加などにより、ともに増収となっています。

なお、鶴見区の平成29年度の市税収入は約653億円で、市全体の約8.99%を占めています。

● 鶴見区税別収入の推移



● 市税収入の構成比（平成29年度）



資料：平成29年度市税決算額調

8 戸籍

● 戸籍数（本籍）（平成31年3月31日現在）

横浜市合計 1,282,871 戸籍 (単位：戸籍)

1位	2位	3位
港北区 108,766	鶴見区 103,512	神奈川区 89,555

● 住民登録世帯数（平成31年3月31日現在）

横浜市合計 1,791,848 世帯 (単位：世帯)

1位	2位	3位
港北区 170,863	鶴見区 146,830	青葉区 134,611

鶴見区の戸籍数（本籍）は平成31年3月31日現在103,512戸籍、また、区内に住民登録をしている世帯の数は、146,830世帯で、それぞれ港北区に次いで18区中第2位となっています。

前年に比べて、戸籍数、住民登録世帯数ともに増加しているよ！



資料：鶴見区戸籍課
横浜市統計書